

データから見る福生  
(改訂版)  
令和5年度版



福 生 市

# 目次

---

## 1 人口・面積

人口 ① 住民基本台帳人口	1 ページ
人口 ② 増減率	2 ページ
人口 ③ うち日本人	3 ページ
人口 ④ うち日本人(増減率)	4 ページ
人口 ⑤ 外国人人口	5 ページ
人口 ⑥ 外国人比率	6 ページ
面積	7 ページ
人口密度	8 ページ

## 2 歳入・歳出

歳入の状況	9 ページ
市町村税の状況	19 ページ
性質別歳出の状況	23 ページ
目的別歳出の状況	31 ページ
収支状況	36 ページ
歳入総額(市民一人当たり)	39 ページ
歳出総額(市民一人当たり)	40 ページ
市民一人当たりの地方税、民生費、扶助費、教育費、地方債、積立金	41 ページ
積立金現在高及び市民一人当たりの積立金現在高	43 ページ
地方債現在高及び市民一人当たりの地方債現在高	44 ページ
福生市の基金残高	45 ページ

## 3 産業構造

産業構造(就業人口)	46 ページ
産業構造(比率)	48 ページ

## 4 市職員

一般職員数	49 ページ
一般職員一人当たり人口	50 ページ
一般職員給料月額	51 ページ
一人当たり平均給料月額	52 ページ

---

## 5 各種指標

経常収支比率	53 ページ
財政力指数	54 ページ
実質収支比率	55 ページ
公債費負担比率	56 ページ
実質公債費比率	57 ページ
将来負担比率	58 ページ

## 6 市制施行年月日、市の花、木、鳥

59 ページ

## 7 横田基地関連

横田基地 地図	60 ページ
横田基地提供面積	61 ページ
行政面積に占める横田基地面積割合	62 ページ
横田基地除く行政面積	63 ページ
横田基地面積除く人口密度	64 ページ

## 8 市内公共施設等

小学校(公立)	65 ページ
中学校(公立)	66 ページ
高等学校(公立)	67 ページ
公民館数	68 ページ
図書館数	69 ページ
図書館蔵書数	70 ページ
体育館数	71 ページ
児童館数	72 ページ

※データの出典は、特に記載がない場合は令和4年度決算カードです。  
(決算カードは、各年度に実施した地方財政状況調査の集計結果に基づき、各都道府県・市町村ごとの普通会計歳入・歳出決算額、各種財政指標等の状況について、各団体ごとに1枚のカードに取りまとめたものです。)

※各項目で上位5位の数字には下線を引いています。

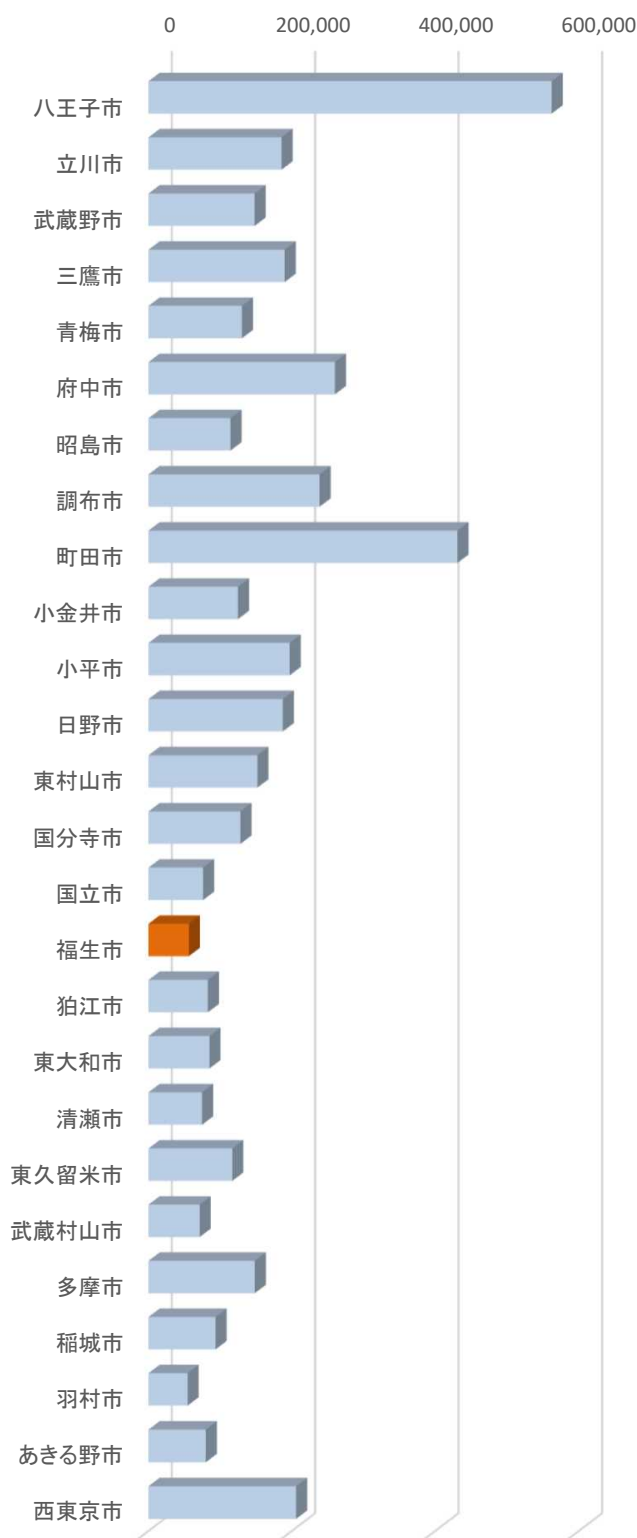
※小数点以下の切り上げ、切り捨てにより同数であっても順位が異なる場合があります。

# 1 人口・面積

## ■人口① 住民基本台帳人口

自治体名	住民基本台帳人口 (人)	【順位】	前年	
			住民基本台帳人口 (人)	【順位】
八王子市	<b>562,145</b>	1	<b>561,758</b>	1
立川市	185,483	9	185,124	9
武蔵野市	147,964	12	148,025	11
三鷹市	189,916	7	190,590	7
青梅市	130,274	13	131,124	13
府中市	<b>259,924</b>	3	<b>260,253</b>	3
昭島市	114,259	17	113,829	17
調布市	<b>238,505</b>	4	<b>237,939</b>	4
町田市	<b>430,831</b>	2	<b>430,385</b>	2
小金井市	124,756	15	124,617	15
小平市	196,924	6	195,361	6
日野市	187,254	8	187,304	8
東村山市	151,814	10	151,695	10
国分寺市	128,238	14	127,792	14
国立市	76,168	22	76,317	22
福生市	56,201	25	56,274	25
狛江市	82,749	20	83,022	20
東大和市	84,870	19	85,285	19
清瀬市	74,702	23	74,948	23
東久留米市	116,839	16	117,091	16
武蔵村山市	71,296	24	71,872	24
多摩市	148,210	11	147,528	12
稲城市	93,421	18	93,007	18
羽村市	54,504	26	54,609	26
あきる野市	79,807	21	80,112	21
西東京市	<b>205,876</b>	5	<b>205,805</b>	5

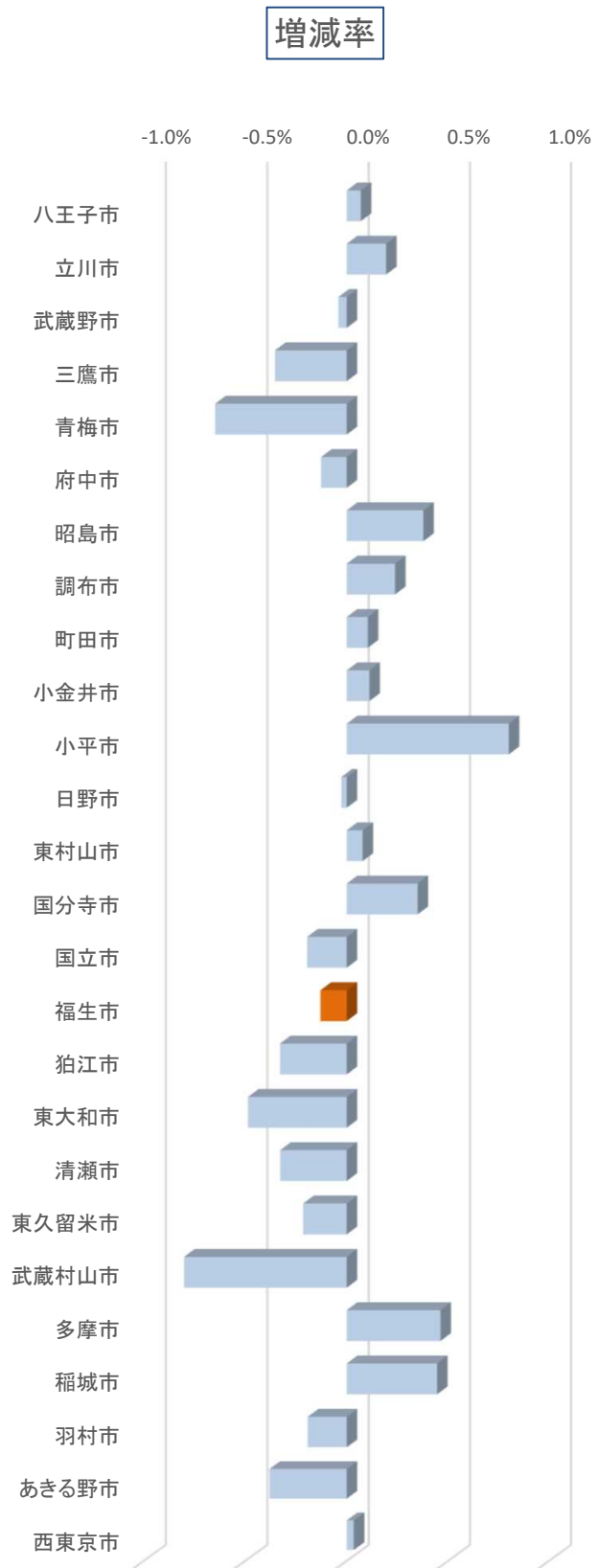
住民基本台帳人口(人)



令和5年1月1日現在

■人口② 増減率

自治体名	増減率 (%)	【順位】	前年	
			増減率 (%)	【順位】
八王子市	0.1%	11	0.0%	15
立川市	0.2%	7	<b>0.3%</b>	4
武蔵野市	0.0%	14	0.3%	6
三鷹市	-0.4%	22	0.2%	7
青梅市	-0.6%	25	-0.8%	25
府中市	-0.1%	15	0.0%	14
昭島市	<b>0.4%</b>	4	0.2%	8
調布市	0.2%	6	0.1%	13
町田市	0.1%	9	<b>0.3%</b>	5
小金井市	0.1%	8	<b>0.6%</b>	3
小平市	<b>0.8%</b>	1	-0.1%	18
日野市	0.0%	13	0.1%	9
東村山市	0.1%	10	0.1%	10
国分寺市	<b>0.3%</b>	5	<b>0.7%</b>	2
国立市	-0.2%	18	-0.1%	17
福生市	-0.1%	16	-1.3%	26
狛江市	-0.3%	21	-0.3%	23
東大和市	-0.5%	24	0.0%	16
清瀬市	-0.3%	20	0.1%	12
東久留米市	-0.2%	19	0.1%	11
武蔵村山市	-0.8%	26	-0.2%	21
多摩市	<b>0.5%</b>	2	-0.6%	24
稲城市	<b>0.4%</b>	3	<b>0.8%</b>	1
羽村市	-0.2%	17	-0.2%	22
あきる野市	-0.4%	23	-0.1%	20
西東京市	0.0%	12	-0.1%	19



■人口 ③ うち日本人

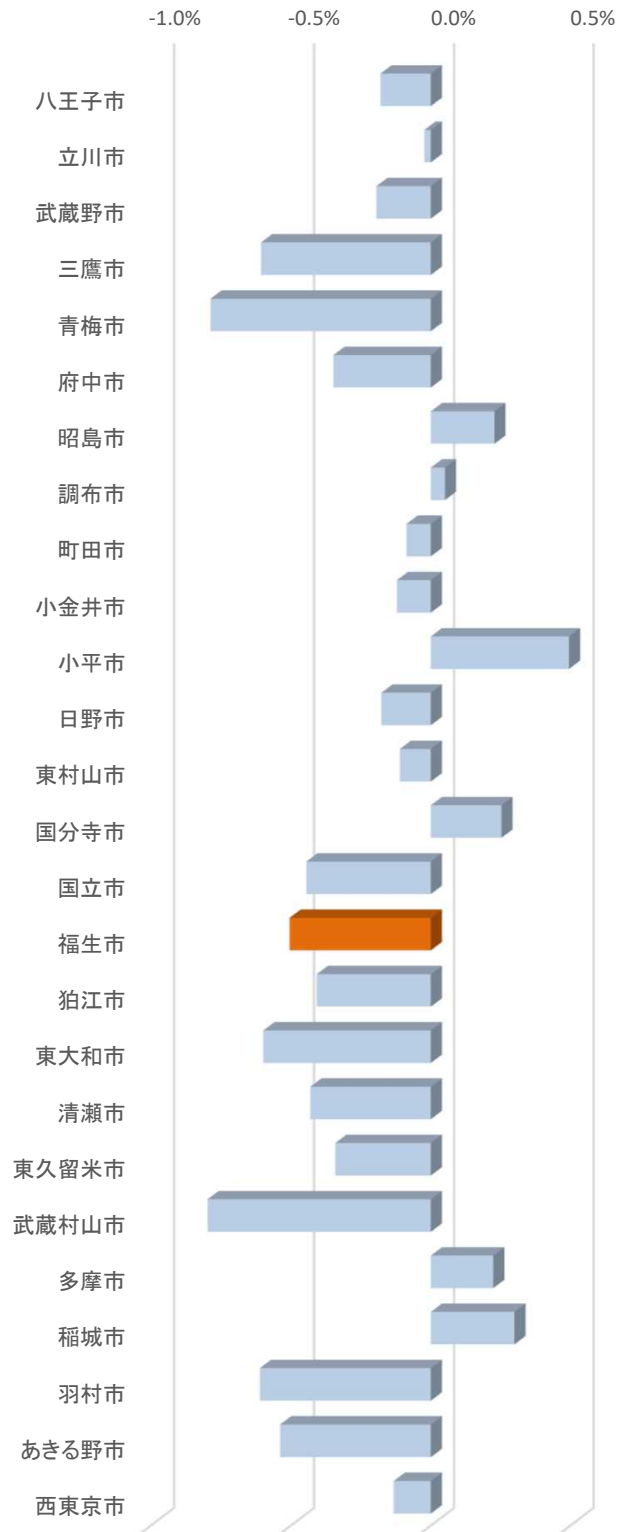
自治体名	うち日本人 (人)	【順位】	前年	
			うち日本人 (人)	【順位】
八王子市	<b>547,949</b>	1	<b>548,937</b>	1
立川市	180,359	9	180,401	9
武蔵野市	144,660	12	144,942	11
三鷹市	185,939	7	187,074	7
青梅市	128,071	13	129,087	13
府中市	<b>254,259</b>	3	<b>255,147</b>	3
昭島市	111,346	17	111,093	17
調布市	<b>233,672</b>	4	<b>233,554</b>	4
町田市	<b>422,759</b>	2	<b>423,126</b>	2
小金井市	121,782	15	121,930	15
小平市	191,466	6	190,523	6
日野市	183,744	8	184,069	8
東村山市	148,522	10	148,687	10
国分寺市	125,583	14	125,266	14
国立市	74,328	22	74,660	22
福生市	52,625	26	52,892	26
狛江市	81,387	20	81,720	20
東大和市	83,574	19	84,077	19
清瀬市	73,323	23	73,640	23
東久留米市	114,457	16	114,849	16
武蔵村山市	69,527	24	70,086	24
多摩市	145,152	11	144,828	12
稲城市	91,775	18	91,501	18
羽村市	52,882	25	53,207	25
あきる野市	78,644	21	79,070	21
西東京市	<b>200,895</b>	5	<b>201,162</b>	5



■人口④ うち日本人(増減率)

自治体名	増減率 (%)	【順位】	前年	
			増減率 (%)	【順位】
八王子市	-0.2%	13	0.0%	17
立川市	0.0%	7	0.3%	7
武蔵野市	-0.2%	14	<b>0.4%</b>	4
三鷹市	-0.6%	23	<b>0.3%</b>	5
青梅市	-0.8%	25	-0.8%	25
府中市	-0.3%	16	0.1%	14
昭島市	<b>0.2%</b>	4	0.3%	6
調布市	0.1%	6	0.1%	10
町田市	-0.1%	8	0.3%	8
小金井市	-0.1%	10	<b>0.8%</b>	3
小平市	<b>0.5%</b>	1	0.0%	18
日野市	-0.2%	12	0.2%	9
東村山市	-0.1%	9	0.1%	15
国分寺市	<b>0.3%</b>	3	<b>0.8%</b>	1
国立市	-0.4%	19	0.1%	16
福生市	-0.5%	20	-1.0%	26
狛江市	-0.4%	17	-0.2%	23
東大和市	-0.6%	22	0.0%	19
清瀬市	-0.4%	18	0.1%	11
東久留米市	-0.3%	15	0.1%	12
武蔵村山市	-0.8%	26	-0.2%	22
多摩市	<b>0.2%</b>	5	-0.6%	24
稲城市	<b>0.3%</b>	2	<b>0.8%</b>	2
羽村市	-0.6%	24	-0.1%	20
あきる野市	-0.5%	21	-0.1%	21
西東京市	-0.1%	11	0.1%	13

うち日本人(増減率)



■人口 ⑤ 外国人人口

自治体名	外国人人口 (人)	【順位】	前年	
			外国人人口 (人)	【順位】
八王子市	<b>14,196</b>	1	<b>12,821</b>	1
立川市	<b>5,124</b>	5	<b>4,723</b>	5
武蔵野市	3,304	11	3,083	11
三鷹市	3,977	8	3,516	8
青梅市	2,203	18	2,037	18
府中市	<b>5,665</b>	3	<b>5,106</b>	3
昭島市	2,913	15	2,736	13
調布市	4,833	7	4,385	7
町田市	<b>8,072</b>	2	<b>7,259</b>	2
小金井市	2,974	14	2,687	15
小平市	<b>5,458</b>	4	<b>4,838</b>	4
日野市	3,510	10	3,235	10
東村山市	3,292	12	3,008	12
国分寺市	2,655	16	2,526	16
国立市	1,840	19	1,657	20
福生市	3,576	9	3,382	9
狛江市	1,362	24	1,302	24
東大和市	1,296	25	1,208	25
清瀬市	1,379	23	1,308	23
東久留米市	2,382	17	2,242	17
武蔵村山市	1,769	20	1,786	19
多摩市	3,058	13	2,700	14
稲城市	1,646	21	1,506	21
羽村市	1,622	22	1,402	22
あきる野市	1,163	26	1,042	26
西東京市	4,981	6	4,643	6



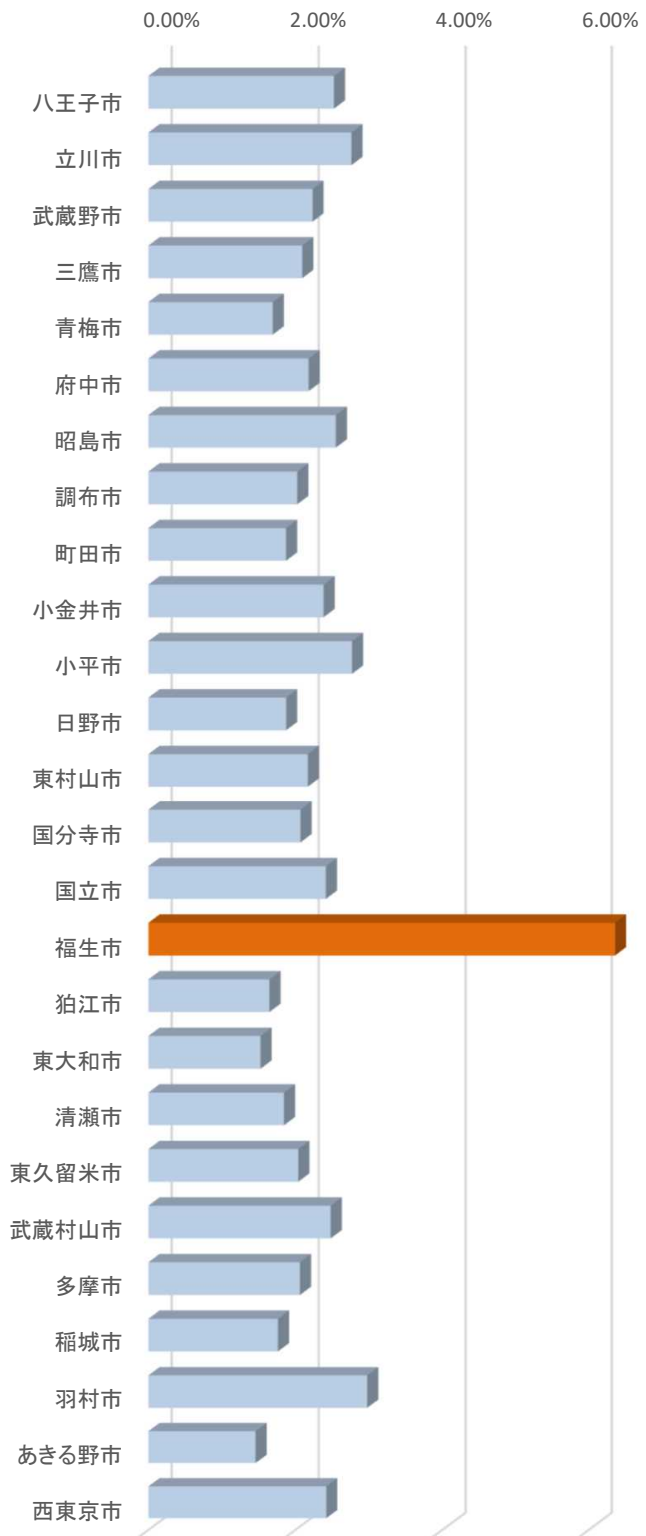
※住民基本台帳人口－日本人人口により算出



■人口 ⑥ 外国人比率

自治体名	外国人比率 (%)	【順位】	前年	
			外国人比率 (%)	【順位】
八王子市	2.53%	6	2.28%	7
立川市	<b>2.76%</b>	4	<b>2.55%</b>	3
武蔵野市	2.23%	11	2.08%	11
三鷹市	2.09%	14	1.84%	16
青梅市	1.69%	23	1.55%	24
府中市	2.18%	12	1.96%	14
昭島市	<b>2.55%</b>	5	2.40%	6
調布市	2.03%	18	1.84%	17
町田市	1.87%	20	1.69%	21
小金井市	2.38%	10	2.16%	10
小平市	<b>2.77%</b>	3	<b>2.48%</b>	5
日野市	1.87%	19	1.73%	20
東村山市	2.17%	13	1.98%	12
国分寺市	2.07%	15	1.98%	13
国立市	2.42%	9	2.17%	9
福生市	<b>6.36%</b>	1	<b>6.01%</b>	1
狛江市	1.65%	24	1.57%	23
東大和市	1.53%	25	1.42%	25
清瀬市	1.85%	21	1.75%	19
東久留米市	2.04%	17	1.91%	15
武蔵村山市	2.48%	7	<b>2.48%</b>	4
多摩市	2.06%	16	1.83%	18
稲城市	1.76%	22	1.62%	22
羽村市	<b>2.98%</b>	2	<b>2.57%</b>	2
あきる野市	1.46%	26	1.30%	26
西東京市	2.42%	8	2.26%	8

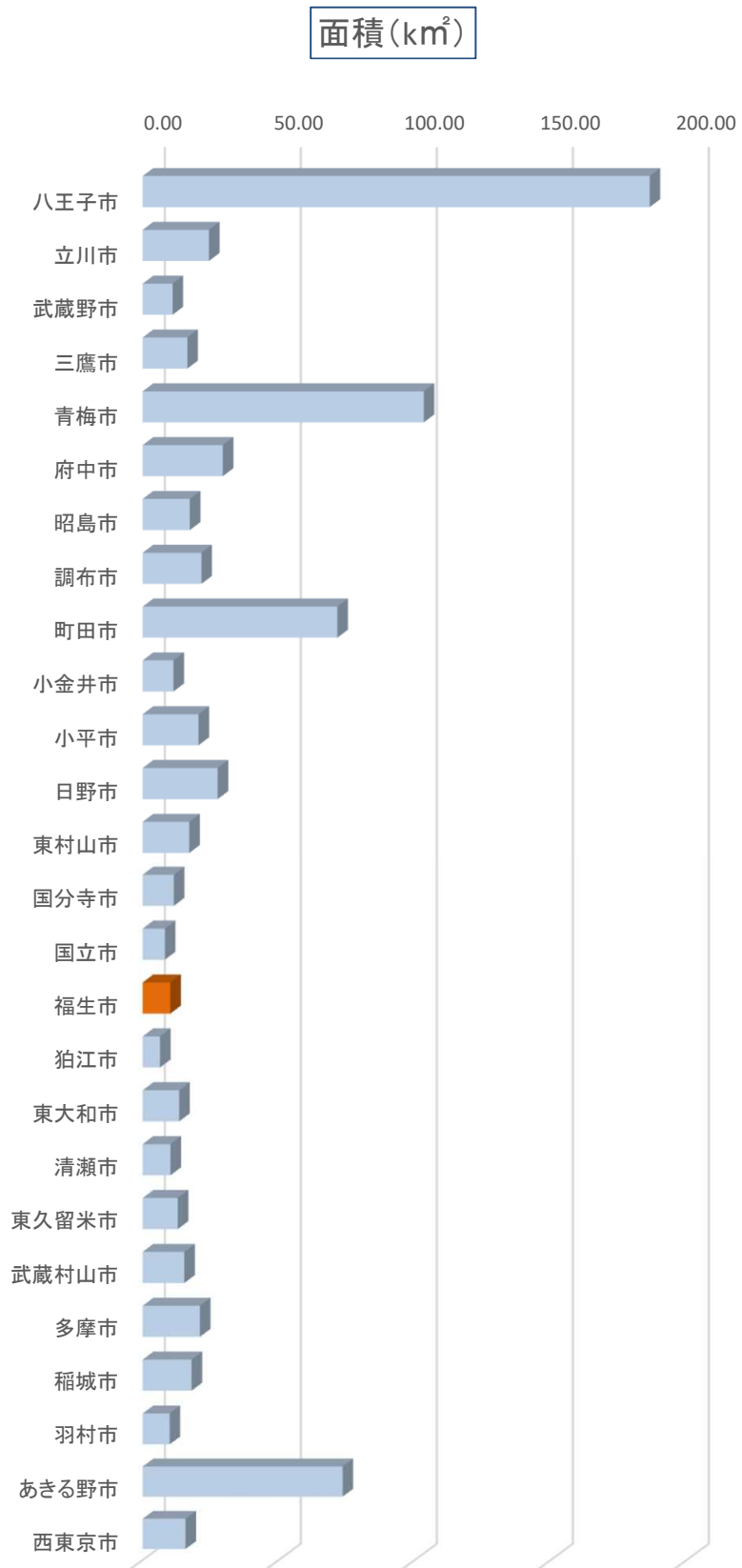
外国人比率



※外国人人口／住民基本台帳人口×100により算出

■面積

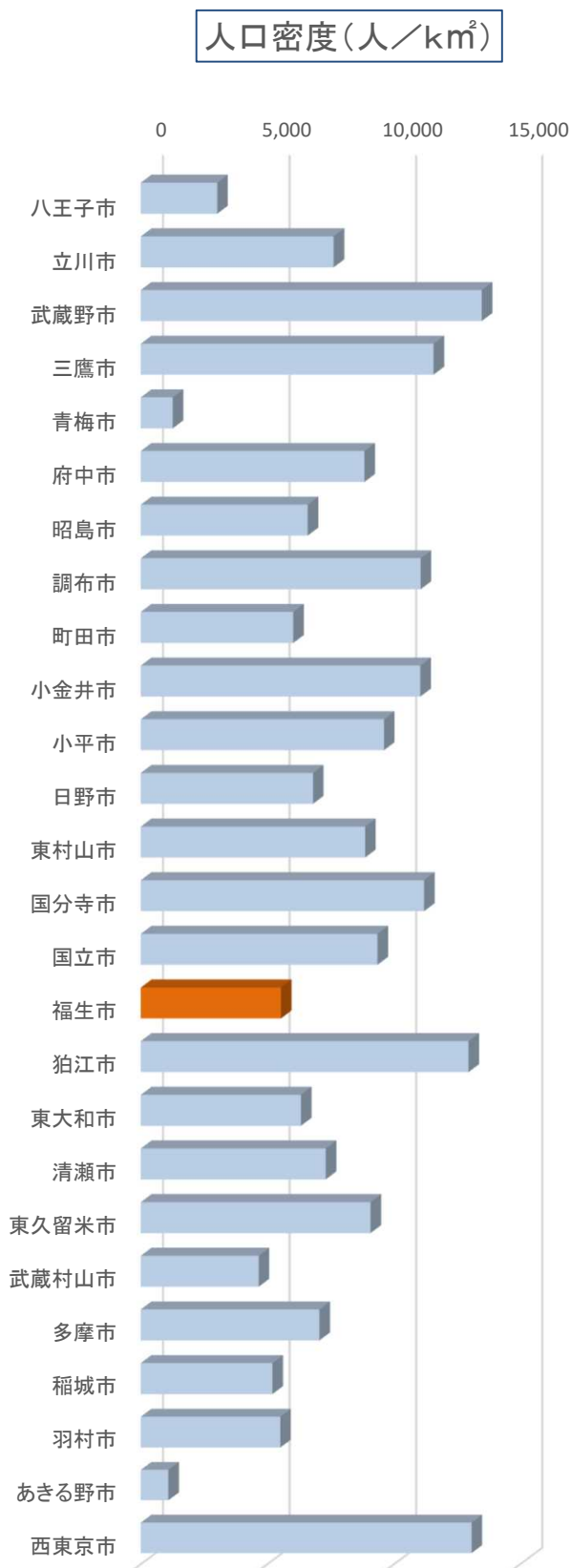
自治体名	面積 (km <sup>2</sup> )	【順位】
八王子市	<b>186.38</b>	1
立川市	24.36	7
武蔵野市	10.98	21
三鷹市	16.42	14
青梅市	<b>103.31</b>	2
府中市	<b>29.43</b>	5
昭島市	17.34	12
調布市	21.58	8
町田市	<b>71.55</b>	4
小金井市	11.30	20
小平市	20.51	10
日野市	27.55	6
東村山市	17.14	13
国分寺市	11.46	19
国立市	8.15	25
福生市	10.16	23
狛江市	6.39	26
東大和市	13.42	17
清瀬市	10.23	22
東久留米市	12.88	18
武蔵村山市	15.32	16
多摩市	21.01	9
稲城市	17.97	11
羽村市	9.90	24
あきる野市	<b>73.47</b>	3
西東京市	15.75	15



■人口密度

自治体名	人口密度 (人/km <sup>2</sup> )	【順位】	前年	
			人口密度 (人/km <sup>2</sup> )	【順位】
八王子市	3,016	24	3,014	24
立川市	7,614	13	7,600	13
武蔵野市	<b>13,476</b>	1	<b>13,481</b>	1
三鷹市	<b>11,566</b>	4	<b>11,607</b>	4
青梅市	1,261	25	1,269	25
府中市	8,832	12	8,843	12
昭島市	6,589	17	6,565	17
調布市	11,052	6	11,026	7
町田市	6,021	19	6,015	19
小金井市	11,040	7	11,028	6
小平市	9,601	8	9,525	8
日野市	6,797	16	6,799	16
東村山市	8,857	11	8,850	11
国分寺市	<b>11,190</b>	5	<b>11,151</b>	5
国立市	9,346	9	9,364	9
福生市	5,532	20	5,539	20
狛江市	<b>12,950</b>	3	<b>12,992</b>	3
東大和市	6,324	18	6,355	18
清瀬市	7,302	14	7,326	14
東久留米市	9,071	10	9,091	10
武蔵村山市	4,654	23	4,691	23
多摩市	7,054	15	7,022	15
稲城市	5,199	22	5,176	22
羽村市	5,505	21	5,516	21
あきる野市	1,086	26	1,090	26
西東京市	<b>13,071</b>	2	<b>13,067</b>	2

※住民基本台帳人口／面積により算出



## 2 歳入・歳出

### ■歳入の状況①

自治体名	地方税				地方譲与税				利子割交付金			
	単位:千円		前年		単位:千円		前年		単位:千円		前年	
		順位		順位		順位		順位		順位		順位
八王子市	<b>92,744,193</b>	1	<b>89,777,365</b>	1	<b>1,059,997</b>	1	<b>1,053,632</b>	1	<b>136,467</b>	1	<b>104,410</b>	1
立川市	41,580,955	6	<b>39,937,773</b>	5	292,953	7	283,021	7	49,652	10	38,221	10
武蔵野市	<b>43,132,393</b>	5	39,928,376	6	203,618	13	198,475	13	67,217	6	51,247	6
三鷹市	39,946,546	7	38,398,512	7	281,403	10	273,427	10	<b>68,062</b>	5	<b>51,969</b>	5
青梅市	19,994,706	16	19,400,365	16	290,850	9	294,390	6	28,577	16	22,148	15
府中市	<b>55,175,128</b>	3	<b>52,299,716</b>	3	<b>400,908</b>	3	<b>400,488</b>	3	<b>76,235</b>	4	<b>58,318</b>	4
昭島市	20,385,688	15	20,669,603	15	177,854	18	176,518	17	26,621	18	20,355	17
調布市	<b>48,332,800</b>	4	<b>46,881,032</b>	4	<b>358,155</b>	4	<b>352,296</b>	4	<b>78,303</b>	3	<b>59,394</b>	3
町田市	<b>70,421,040</b>	2	<b>68,786,200</b>	2	<b>762,279</b>	2	<b>759,923</b>	2	<b>115,541</b>	2	<b>89,177</b>	2
小金井市	22,907,839	13	21,986,121	13	180,979	17	172,106	18	41,210	12	31,501	12
小平市	32,796,365	9	30,977,059	9	291,941	8	280,683	9	52,981	8	40,358	8
日野市	31,104,117	10	30,479,635	10	<b>313,225</b>	5	<b>312,312</b>	5	50,343	9	38,489	9
東村山市	21,501,698	14	20,857,378	14	245,009	12	243,469	12	35,504	14	27,258	14
国分寺市	24,508,581	12	23,566,389	12	195,445	14	189,233	14	43,369	11	32,773	11
国立市	15,562,098	19	15,033,745	19	127,050	22	121,022	23	26,473	19	20,307	19
福生市	8,170,806	26	7,992,748	26	97,742	26	95,960	26	12,793	26	9,856	26
狛江市	13,192,582	20	12,870,346	20	124,509	24	117,957	24	25,492	20	19,316	20
東大和市	13,057,169	21	12,541,879	21	142,803	20	147,689	20	20,026	21	15,469	21
清瀬市	9,965,386	25	9,683,428	25	126,609	23	121,686	22	16,899	22	12,891	23
東久留米市	17,585,805	17	17,105,166	17	185,656	15	184,787	15	28,638	15	22,053	16
武蔵村山市	10,514,254	23	10,210,704	23	131,229	21	131,313	21	14,173	24	10,851	24
多摩市	29,866,492	11	29,291,044	11	268,046	11	267,707	11	39,804	13	30,666	13
稲城市	16,440,149	18	15,962,657	18	166,438	19	151,279	19	26,727	17	20,337	18
羽村市	10,334,299	24	10,023,560	24	105,789	25	105,768	25	13,249	25	10,250	25
あきる野市	11,129,224	22	10,651,879	22	182,290	16	179,928	16	16,782	23	12,926	22
西東京市	33,924,586	8	32,867,663	8	299,503	6	281,818	8	57,639	7	43,910	7

■歳入の状況②

自治体名	配当割交付金				株式等譲渡所得割交付金				地方消費税交付金			
	単位:千円		前年		単位:千円		前年		単位:千円		前年	
		順位		順位		順位		順位		順位		順位
八王子市	<b>724,997</b>	1	<b>750,338</b>	1	<b>555,017</b>	1	<b>917,672</b>	1	<b>13,970,803</b>	1	<b>13,478,728</b>	1
立川市	263,523	10	274,340	10	201,388	10	335,153	10	<b>4,827,502</b>	5	<b>4,549,101</b>	5
武蔵野市	357,601	6	367,939	6	274,428	6	449,609	6	3,864,997	10	3,650,062	10
三鷹市	<b>361,936</b>	5	<b>373,162</b>	5	<b>277,538</b>	5	<b>456,036</b>	5	4,561,387	8	4,287,333	8
青梅市	151,642	16	158,475	15	115,844	16	193,064	15	3,237,988	13	3,187,132	13
府中市	<b>405,537</b>	4	<b>418,044</b>	4	<b>311,161</b>	4	<b>510,122</b>	4	<b>6,449,439</b>	3	<b>6,194,849</b>	3
昭島市	141,607	18	145,968	18	108,641	18	178,174	18	2,795,548	16	2,665,577	16
調布市	<b>417,003</b>	3	<b>426,702</b>	3	<b>320,581</b>	3	<b>521,716</b>	3	<b>5,689,690</b>	4	<b>5,302,461</b>	4
町田市	<b>613,768</b>	2	<b>638,034</b>	2	<b>469,783</b>	2	<b>777,266</b>	2	<b>10,138,445</b>	2	<b>9,826,173</b>	2
小金井市	219,326	12	225,689	12	168,423	12	275,262	12	2,868,797	15	2,707,759	15
小平市	281,807	8	290,015	8	216,184	8	354,671	8	4,639,001	7	4,358,286	7
日野市	267,782	9	276,026	9	205,440	9	336,952	9	4,459,989	9	4,252,939	9
東村山市	188,693	14	195,398	14	144,542	14	238,435	14	3,490,368	12	3,350,602	12
国分寺市	230,976	11	235,897	11	177,587	11	288,893	11	2,988,399	14	2,795,246	14
国立市	140,689	19	145,650	19	107,764	19	177,813	19	1,841,507	22	1,728,961	22
福生市	67,998	26	70,502	26	52,104	26	85,857	26	1,335,447	26	1,321,109	26
狛江市	135,748	20	138,888	20	104,339	20	169,934	20	1,894,077	20	1,767,262	21
東大和市	106,341	21	110,723	21	81,338	21	134,928	21	1,947,537	19	1,903,233	19
清瀬市	89,891	22	92,561	23	68,966	22	113,107	22	1,746,079	23	1,670,144	23
東久留米市	152,065	15	158,106	16	116,308	15	192,957	16	2,644,530	17	2,580,001	17
武蔵村山市	75,377	24	77,811	24	57,801	24	94,971	24	1,698,173	24	1,647,878	24
多摩市	211,452	13	219,606	13	161,856	13	267,737	13	3,603,234	11	3,477,234	11
稲城市	142,263	17	146,014	17	109,272	17	178,424	17	2,132,168	18	1,981,827	18
羽村市	70,332	25	73,355	25	53,766	25	89,379	25	1,356,247	25	1,332,493	25
あきる野市	89,157	23	92,572	22	68,251	23	112,863	23	1,852,014	21	1,816,565	20
西東京市	306,743	7	315,198	7	235,526	7	385,091	7	4,728,711	6	4,468,009	6

■歳入の状況③

自治体名	ゴルフ場利用税交付金				特別地方消費税交付金				自動車取得税交付金			
	単位:千円		前年		単位:千円		前年		単位:千円		前年	
		順位		順位		順位		順位		順位		順位
八王子市	<b>91,485</b>	1	<b>93,205</b>	1	-	-	-	-	<b>48</b>	1	<b>2</b>	1
立川市	-	-	-	-	-	-	-	-	<b>13</b>	5	<b>1</b>	3
武蔵野市	-	-	-	-	-	-	-	-	9	11	-	-
三鷹市	-	-	-	-	-	-	-	-	-	-	<b>1</b>	3
青梅市	<b>59,504</b>	4	<b>61,228</b>	3	-	-	-	-	12	8	<b>1</b>	3
府中市	-	-	-	-	-	-	-	-	1	24	<b>1</b>	3
昭島市	25,758	7	26,141	7	-	-	-	-	8	13	-	-
調布市	13,203	9	7,131	9	-	-	-	-	<b>16</b>	3	<b>1</b>	3
町田市	<b>43,313</b>	5	<b>45,504</b>	5	-	-	-	-	<b>35</b>	2	<b>2</b>	1
小金井市	-	-	-	-	-	-	-	-	8	13	-	-
小平市	14,474	8	12,708	8	-	-	-	-	<b>13</b>	5	<b>1</b>	3
日野市	-	-	-	-	-	-	-	-	<b>14</b>	4	<b>1</b>	3
東村山市	-	-	-	-	-	-	-	-	11	10	<b>1</b>	3
国分寺市	-	-	-	-	-	-	-	-	9	11	-	-
国立市	-	-	-	-	-	-	-	-	6	18	-	-
福生市	-	-	-	-	-	-	-	-	<b>4</b>	23	-	-
狛江市	-	-	-	-	-	-	-	-	6	18	-	-
東大和市	-	-	-	-	-	-	-	-	7	17	-	-
清瀬市	-	-	-	-	-	-	-	-	6	18	-	-
東久留米市	-	-	-	-	-	-	-	-	8	13	<b>1</b>	3
武蔵村山市	-	-	-	-	-	-	-	-	6	18	-	-
多摩市	35,306	6	32,830	6	-	-	-	-	12	8	<b>1</b>	3
稲城市	<b>78,574</b>	2	<b>76,057</b>	2	-	-	-	-	8	13	-	-
羽村市	-	-	-	-	-	-	-	-	5	22	-	-
あきる野市	<b>61,081</b>	3	<b>58,255</b>	4	-	-	-	-	-	-	-	-
西東京市	-	-	-	-	-	-	-	-	<b>13</b>	5	<b>1</b>	3

■歳入の状況 ④

自治体名	軽油引取税交付金				自動車税環境性能割交付金				法人事業税交付金			
	単位:千円		前年		単位:千円		前年		単位:千円		前年	
		順位		順位		順位		順位		順位		順位
八王子市	-	-	-	-	<b>269,025</b>	1	<b>232,994</b>	1	<b>1,892,305</b>	1	<b>1,109,727</b>	1
立川市	-	-	-	-	74,935	7	62,655	7	<b>1,055,185</b>	4	<b>725,327</b>	3
武蔵野市	-	-	-	-	51,277	13	43,523	13	769,980	6	507,469	6
三鷹市	-	-	-	-	70,915	9	59,934	11	524,796	10	358,901	9
青梅市	-	-	-	-	69,464	10	62,732	6	439,775	12	249,193	13
府中市	-	-	-	-	<b>101,906</b>	3	<b>88,667</b>	3	<b>1,122,934</b>	3	<b>841,918</b>	2
昭島市	-	-	-	-	45,291	17	39,072	16	449,237	11	278,931	11
調布市	-	-	-	-	<b>90,536</b>	4	<b>77,462</b>	4	<b>800,333</b>	5	<b>603,752</b>	5
町田市	-	-	-	-	<b>196,098</b>	2	<b>169,572</b>	2	<b>1,172,447</b>	2	<b>688,056</b>	4
小金井市	-	-	-	-	45,569	16	37,739	18	251,850	16	147,319	16
小平市	-	-	-	-	73,937	8	61,937	8	535,277	8	376,273	7
日野市	-	-	-	-	<b>80,137</b>	5	<b>69,513</b>	5	527,876	9	361,455	8
東村山市	-	-	-	-	62,602	12	54,089	12	327,606	14	188,294	14
国分寺市	-	-	-	-	49,329	14	41,615	14	310,063	15	188,070	15
国立市	-	-	-	-	32,452	22	26,896	23	231,527	18	126,151	19
福生市	-	-	-	-	25,018	26	21,267	26	153,401	25	80,926	25
狛江市	-	-	-	-	31,524	24	25,925	24	133,483	26	72,062	26
東大和市	-	-	-	-	36,678	20	32,882	20	202,119	21	117,012	20
清瀬市	-	-	-	-	32,322	23	26,944	22	158,636	24	86,755	24
東久留米市	-	-	-	-	47,419	15	41,023	15	244,647	17	135,404	18
武蔵村山市	-	-	-	-	33,775	21	29,338	21	215,339	20	116,572	21
多摩市	-	-	-	-	69,368	11	60,164	10	556,240	7	345,003	10
稲城市	-	-	-	-	42,944	19	33,778	19	197,169	22	113,108	22
羽村市	-	-	-	-	27,410	25	23,761	25	222,017	19	140,895	17
あきる野市	-	-	-	-	44,200	18	38,351	17	194,072	23	101,688	23
西東京市	-	-	-	-	75,793	6	61,901	9	434,198	13	266,461	12

■歳入の状況 ⑤

自治体名	地方特例交付金等				地方交付税				交通安全対策特別交付金			
	単位:千円		前年		単位:千円		前年		単位:千円		前年	
		順位		順位		順位		順位		順位		順位
八王子市	<b>592,971</b>	1	<b>1,242,338</b>	1	<b>8,939,277</b>	1	<b>8,968,002</b>	1	<b>67,574</b>	1	<b>72,866</b>	1
立川市	210,295	9	<b>457,322</b>	4	31,093	23	24,420	25	20,288	6	<b>23,958</b>	3
武蔵野市	72,409	23	259,885	12	17,652	26	14,386	26	12,918	15	11,879	16
三鷹市	183,041	10	258,682	13	28,362	24	26,899	24	18,116	7	19,290	7
青梅市	137,714	15	274,701	10	<b>5,219,499</b>	3	<b>4,974,109</b>	3	16,928	8	18,986	8
府中市	<b>311,481</b>	3	<b>525,263</b>	3	42,472	21	36,006	23	<b>21,676</b>	4	23,044	6
昭島市	152,133	13	211,019	16	119,858	18	1,073,561	16	15,318	10	17,356	11
調布市	265,856	6	<b>436,457</b>	5	46,212	20	48,139	22	<b>22,330</b>	3	<b>23,605</b>	4
町田市	<b>528,171</b>	2	<b>898,579</b>	2	4,691,082	6	4,636,537	6	<b>47,264</b>	2	<b>50,171</b>	2
小金井市	143,345	14	202,492	17	23,320	25	594,246	18	8,596	22	8,963	22
小平市	<b>272,087</b>	5	349,830	6	2,767,056	13	2,714,107	12	15,077	11	17,388	9
日野市	232,599	7	287,631	8	2,544,493	14	2,719,304	11	<b>21,280</b>	5	<b>23,156</b>	5
東村山市	222,356	8	273,971	11	<b>6,437,317</b>	2	<b>6,351,185</b>	2	13,790	13	14,428	13
国分寺市	154,669	12	220,302	14	32,682	22	335,326	20	8,780	21	9,457	21
国立市	63,428	24	116,604	23	195,176	17	514,882	19	8,961	20	10,359	19
福生市	48,237	26	76,493	26	3,234,938	10	3,103,597	9	7,055	23	7,794	23
狛江市	86,058	22	104,934	25	2,823,541	12	2,628,001	14	6,397	24	6,775	25
東大和市	107,577	18	147,590	21	3,243,583	9	3,052,712	10	13,063	14	12,674	15
清瀬市	98,889	20	115,726	24	<b>4,763,228</b>	5	<b>4,722,691</b>	5	6,381	25	6,484	26
東久留米市	165,959	11	217,815	15	4,270,524	7	4,006,378	8	11,392	17	12,976	14
武蔵村山市	100,856	19	174,773	19	2,856,039	11	2,703,011	13	11,715	16	11,685	17
多摩市	135,338	16	287,327	9	56,933	19	55,913	21	15,671	9	16,129	12
稲城市	124,852	17	156,535	20	1,084,224	15	1,485,507	15	10,125	19	10,025	20
羽村市	62,077	25	124,071	22	764,623	16	733,199	17	6,052	26	6,787	24
あきる野市	94,094	21	179,555	18	<b>4,939,016</b>	4	<b>4,914,887</b>	4	10,753	18	11,679	18
西東京市	<b>273,935</b>	4	343,478	7	4,230,631	8	4,598,295	7	15,039	12	17,364	10



■歳入の状況⑥

自治体名	分担金・負担金				使用料				手数料			
	単位:千円		前年		単位:千円		前年		単位:千円		前年	
		順位		順位		順位		順位		順位		順位
八王子市	<b>715,839</b>	2	<b>695,664</b>	2	<b>1,719,249</b>	1	<b>1,655,795</b>	1	<b>2,326,589</b>	1	<b>2,370,966</b>	1
立川市	270,289	15	296,919	13	751,785	7	722,341	7	628,465	9	604,189	9
武蔵野市	329,869	11	308,153	12	815,567	6	759,617	6	731,610	6	700,140	6
三鷹市	<b>495,738</b>	4	<b>480,707</b>	4	<b>850,622</b>	5	<b>771,224</b>	5	483,386	13	488,226	13
青梅市	447,615	7	<b>473,110</b>	5	430,634	12	407,563	12	558,840	11	558,625	11
府中市	462,623	6	450,812	6	<b>1,273,694</b>	2	<b>1,215,505</b>	2	<b>1,151,402</b>	3	<b>1,163,487</b>	3
昭島市	274,112	13	266,354	14	386,373	14	371,708	14	462,982	16	455,551	16
調布市	<b>1,128,158</b>	1	<b>1,023,890</b>	1	<b>971,578</b>	4	<b>945,919</b>	3	668,737	7	677,593	7
町田市	<b>675,158</b>	3	<b>694,844</b>	3	<b>980,091</b>	3	<b>930,269</b>	4	<b>1,878,597</b>	2	<b>1,879,344</b>	2
小金井市	371,913	10	337,174	10	465,488	11	445,250	11	515,092	12	515,173	12
小平市	390,604	8	363,206	8	631,163	8	584,275	8	<b>772,003</b>	4	<b>787,822</b>	5
日野市	329,106	12	328,311	11	615,302	9	576,589	9	<b>764,859</b>	5	<b>789,081</b>	4
東村山市	185,865	18	192,676	18	337,403	15	323,232	15	580,891	10	571,386	10
国分寺市	382,099	9	361,593	9	532,662	10	480,017	10	470,393	14	474,759	14
国立市	157,804	20	141,688	22	308,722	18	297,741	18	395,778	18	396,828	18
福生市	108,304	25	105,625	25	178,581	21	176,227	20	192,535	26	195,080	25
狛江市	248,424	16	238,271	16	182,393	20	172,716	21	366,829	19	372,707	19
東大和市	153,839	21	157,347	20	122,102	25	112,127	26	331,598	21	339,749	21
清瀬市	124,248	23	122,023	23	161,459	24	164,495	23	232,055	24	225,083	23
東久留米市	184,004	19	181,864	19	318,934	16	305,078	17	333,120	20	344,659	20
武蔵村山市	118,425	24	114,338	24	115,687	26	115,776	25	311,559	22	156,507	26
多摩市	272,387	14	263,045	15	305,605	19	306,917	16	628,570	8	633,376	8
稲城市	222,636	17	229,889	17	314,305	17	280,186	19	414,107	17	405,256	17
羽村市	99,190	26	97,713	26	173,581	22	166,387	22	203,264	25	200,991	24
あきる野市	149,523	22	152,776	21	166,241	23	159,414	24	287,071	23	285,363	22
西東京市	<b>469,687</b>	5	441,823	7	405,467	13	396,325	13	469,306	15	460,020	15

■歳入の状況 ⑦

自治体名	国庫支出金				国有提供交付金				都道府県支出金			
	単位:千円		前年		単位:千円		前年		単位:千円		前年	
		順位		順位		順位		順位		順位		順位
八王子市	<u>59,115,183</u>	1	<u>67,478,114</u>	1	-	-	-	-	<u>30,117,132</u>	1	<u>29,920,494</u>	1
立川市	<u>22,996,915</u>	4	<u>25,293,611</u>	4	<u>238,001</u>	5	<u>425,119</u>	3	10,832,668	9	10,503,517	8
武蔵野市	12,782,173	14	14,774,575	14	-	-	-	-	8,450,145	12	8,337,069	12
三鷹市	15,819,879	10	18,949,625	10	-	-	-	-	10,942,589	8	10,170,974	9
青梅市	14,605,496	12	15,677,390	12	-	-	-	-	8,141,004	13	7,633,708	15
府中市	<u>25,284,423</u>	3	<u>28,552,764</u>	3	-	-	4,502	9	<u>13,418,132</u>	4	<u>13,049,348</u>	3
昭島市	13,657,082	13	15,176,729	13	15,833	8	14,199	8	7,399,709	16	6,995,682	16
調布市	<u>20,779,523</u>	5	<u>24,167,600</u>	5	-	-	-	-	<u>14,020,668</u>	3	<u>13,045,656</u>	4
町田市	<u>44,257,485</u>	2	<u>56,996,927</u>	2	-	-	-	-	<u>24,418,276</u>	2	<u>24,448,025</u>	2
小金井市	11,659,547	15	13,793,957	15	-	-	-	-	8,000,388	14	8,037,565	13
小平市	20,128,692	7	22,467,201	6	-	-	-	-	<u>12,305,273</u>	5	11,133,473	6
日野市	16,952,820	8	21,411,690	8	-	-	-	-	10,977,973	7	10,738,662	7
東村山市	16,433,125	9	19,112,738	9	-	-	-	-	10,378,206	10	9,782,574	10
国分寺市	10,782,862	17	12,782,842	17	-	-	-	-	7,949,001	15	7,644,073	14
国立市	7,672,593	23	8,459,113	24	-	-	-	-	5,493,454	22	5,286,183	22
福生市	<u>7,587,741</u>	24	<u>8,598,101</u>	23	<u>1,752,778</u>	1	<u>1,714,593</u>	1	<u>3,952,177</u>	25	<u>3,876,104</u>	25
狛江市	7,750,655	22	8,303,370	25	-	-	-	-	5,254,548	23	5,052,509	23
東大和市	9,345,002	18	10,467,490	18	-	-	-	-	5,820,683	20	5,538,124	20
清瀬市	8,724,626	19	10,430,545	19	43,027	6	40,099	6	5,671,507	21	5,359,131	21
東久留米市	11,567,389	16	13,492,435	16	-	-	-	-	7,329,334	17	6,668,266	17
武蔵村山市	8,223,963	21	9,736,745	20	<u>472,292</u>	2	<u>461,240</u>	2	4,836,958	24	4,870,685	24
多摩市	15,342,971	11	15,794,393	11	27,115	7	25,654	7	8,932,451	11	8,914,377	11
稲城市	8,379,811	20	9,302,426	21	<u>247,976</u>	4	<u>233,726</u>	5	6,596,283	18	6,419,198	18
羽村市	6,094,197	26	6,606,485	26	<u>274,691</u>	3	<u>263,928</u>	4	3,767,474	26	3,591,486	26
あきる野市	7,402,398	25	8,728,784	22	-	-	-	-	5,987,825	19	5,926,825	19
西東京市	20,219,410	6	22,346,688	7	-	-	-	-	12,050,538	6	<u>11,384,407</u>	5

■歳入の状況⑧

自治体名	財産収入				寄附金				繰入金			
	単位：千円		前年		単位：千円		前年		単位：千円		前年	
		順位		順位		順位		順位		順位		順位
八王子市	<b>232,479</b>	5	184,281	10	152,225	7	<b>186,124</b>	4	555,088	19	700,667	14
立川市	148,514	10	80,443	18	<b>299,493</b>	2	92,667	9	917,216	15	524,414	19
武蔵野市	103,353	14	<b>1,544,081</b>	1	43,601	16	92,356	10	2,277,763	7	2,296,976	8
三鷹市	22,092	25	<b>756,505</b>	2	56,989	14	79,809	12	63,219	25	43,728	26
青梅市	179,276	9	<b>463,907</b>	4	57,518	13	37,930	16	536,870	21	599,291	16
府中市	<b>414,861</b>	2	<b>737,422</b>	3	<b>1,437,620</b>	1	<b>1,374,779</b>	1	<b>7,938,333</b>	1	<b>20,689,912</b>	1
昭島市	28,394	23	37,574	20	12,001	21	110,117	7	1,425,853	13	367,805	21
調布市	109,090	13	185,458	9	<b>271,486</b>	3	<b>345,266</b>	2	<b>3,036,135</b>	5	2,468,395	7
町田市	<b>293,494</b>	4	326,113	6	<b>227,091</b>	4	<b>238,473</b>	3	<b>7,401,512</b>	2	<b>5,736,469</b>	2
小金井市	38,503	21	39,298	19	58,650	12	<b>174,033</b>	5	1,853,622	10	849,208	12
小平市	97,007	15	204,323	7	6,263	24	28,708	18	<b>3,305,688</b>	3	537,101	18
日野市	139,185	11	185,944	8	136,135	8	69,516	13	557,086	18	<b>2,625,122</b>	5
東村山市	94,382	16	96,339	16	13,139	20	19,986	20	2,910,501	6	2,511,190	6
国分寺市	<b>355,776</b>	3	132,867	13	108,612	10	58,205	14	1,988,608	9	<b>3,254,776</b>	4
国立市	127,467	12	160,669	12	116,229	9	98,183	8	826,829	16	615,407	15
福生市	24,447	24	19,792	25	1,445	26	7,867	25	1,047,834	14	997,446	11
狛江市	52,767	20	30,798	23	81,742	11	40,484	15	649,234	17	268,010	24
東大和市	52,821	19	22,977	24	13,469	19	13,777	22	1,833,454	11	1,144,784	10
清瀬市	10,023	26	8,373	26	19,641	17	31,479	17	1,545,911	12	1,625,776	9
東久留米市	68,946	18	<b>333,746</b>	5	<b>189,921</b>	5	82,815	11	489,284	22	325,355	23
武蔵村山市	30,706	22	30,857	22	9,672	23	20,903	19	554,001	20	341,878	22
多摩市	90,165	17	91,666	17	10,436	22	12,957	23	<b>3,142,786</b>	4	<b>4,460,042</b>	3
稲城市	200,993	7	112,441	15	45,543	15	10,135	24	11,260	26	137,466	25
羽村市	<b>455,776</b>	1	35,344	21	5,822	25	7,112	26	364,533	23	586,067	17
あきる野市	192,270	8	169,353	11	18,509	18	19,221	21	119,255	24	380,058	20
西東京市	214,588	6	129,332	14	175,068	6	130,840	6	2,094,083	8	804,061	13

■歳入の状況⑨

自治体名	繰越金				諸収入				地方債			
	単位:千円		前年		単位:千円		前年		単位:千円		前年	
		順位		順位		順位		順位		順位		順位
八王子市	<b>9,803,246</b>	1	<b>8,025,106</b>	1	<b>2,066,041</b>	4	1,488,257	6	<b>9,519,100</b>	1	<b>15,497,500</b>	1
立川市	<b>7,707,291</b>	3	<b>6,561,561</b>	2	937,318	7	723,897	9	<b>5,486,300</b>	3	<b>4,051,000</b>	4
武蔵野市	3,842,209	9	<b>4,274,449</b>	5	564,494	12	517,446	13	464,000	22	1,711,700	16
三鷹市	2,202,987	20	2,932,634	10	441,530	17	451,228	15	639,400	20	827,500	23
青梅市	3,465,908	12	1,814,044	16	<b>3,418,069</b>	2	<b>3,456,064</b>	2	1,253,301	13	2,063,215	14
府中市	4,276,861	8	3,649,378	6	<b>6,210,111</b>	1	<b>6,047,679</b>	1	<b>6,624,300</b>	2	2,599,300	10
昭島市	3,311,681	13	1,826,873	15	355,847	20	401,875	17	374,100	24	1,366,400	17
調布市	<b>7,273,403</b>	4	<b>5,815,384</b>	4	560,382	13	<b>2,495,912</b>	4	3,024,000	6	2,161,000	12
町田市	<b>9,189,527</b>	2	<b>5,944,006</b>	3	<b>2,586,424</b>	3	<b>3,086,786</b>	3	<b>3,569,000</b>	4	<b>13,161,050</b>	2
小金井市	1,863,662	21	1,853,168	14	307,677	23	270,349	21	1,003,600	17	878,800	22
小平市	<b>6,311,936</b>	5	3,454,106	7	773,004	8	767,624	8	<b>3,149,578</b>	5	2,857,462	8
日野市	5,483,612	6	3,152,218	8	<b>1,448,315</b>	5	<b>1,808,589</b>	5	1,335,565	12	2,837,502	9
東村山市	3,476,896	11	1,512,083	19	633,233	11	572,657	11	2,864,849	8	<b>4,337,763</b>	3
国分寺市	2,900,830	16	1,929,120	13	1,028,904	6	1,366,817	7	1,956,600	9	2,978,200	6
国立市	1,071,015	26	682,913	24	331,350	21	329,190	20	1,175,400	15	763,000	24
福生市	1,509,191	24	655,130	25	392,699	18	340,892	19	179,000	25	250,000	25
狛江市	2,561,007	17	1,732,534	17	506,448	14	562,317	12	967,300	18	1,091,100	21
東大和市	3,038,117	15	1,992,773	12	313,809	22	197,413	25	534,087	21	1,225,793	19
清瀬市	2,402,358	18	1,236,598	21	196,496	26	217,863	23	1,351,000	11	1,992,000	15
東久留米市	3,599,674	10	1,617,902	18	356,123	19	345,831	18	1,191,400	14	2,116,300	13
武蔵村山市	1,316,376	25	1,080,630	22	206,930	25	227,445	22	429,184	23	1,155,900	20
多摩市	3,113,417	14	2,948,302	9	696,218	9	460,906	14	2,879,800	7	<b>3,379,400</b>	5
稲城市	2,368,806	19	1,495,092	20	634,903	10	628,208	10	72,600	26	37,600	26
羽村市	1,514,742	23	1,076,389	23	268,634	24	206,455	24	934,000	19	1,292,500	18
あきる野市	1,837,301	22	613,187	26	447,314	16	185,565	26	1,433,739	10	2,966,135	7
西東京市	4,839,204	7	2,636,109	11	462,958	15	440,029	16	1,067,200	16	2,355,102	11

■歳入の状況 ⑩

自治体名	歳入合計			
	単位:千円		前年	
		順位		順位
八王子市	<b>237,366,330</b>	1	<b>246,004,247</b>	1
立川市	<b>99,822,037</b>	5	<b>96,590,970</b>	5
武蔵野市	79,229,283	8	80,799,412	9
三鷹市	78,340,533	10	80,516,306	10
青梅市	62,857,034	13	62,081,371	13
府中市	<b>132,911,238</b>	3	<b>140,931,324</b>	3
昭島市	52,147,529	16	52,893,142	16
調布市	<b>108,278,178</b>	4	<b>108,072,221</b>	4
町田市	<b>184,675,921</b>	2	<b>200,807,500</b>	2
小金井市	52,997,404	15	53,583,172	15
小平市	89,827,411	6	83,018,617	8
日野市	78,547,253	9	83,680,637	7
東村山市	70,577,986	11	70,827,132	12
国分寺市	57,156,236	14	59,366,470	14
国立市	36,013,772	23	35,253,305	23
福生市	30,132,275	25	29,802,966	25
狛江市	37,179,103	21	35,786,216	22
東大和市	40,517,222	18	39,429,145	19
清瀬市	37,555,643	20	38,105,882	20
東久留米市	51,081,080	17	50,470,918	17
武蔵村山市	32,334,490	24	33,521,811	24
多摩市	70,461,673	12	71,642,396	11
稲城市	40,064,136	19	39,607,171	18
羽村市	27,171,770	26	26,794,375	26
あきる野市	36,722,380	22	37,757,829	21
西東京市	87,049,826	7	85,173,925	6

■市町村税の状況①

自治体名	普通税											
	市町村民税				固定資産税							
	単位：千円		前年		単位：千円		前年		単位：千円		前年	
	順位		順位		順位		順位		順位		順位	
八王子市	<b>83,416,758</b>	1	<b>80,610,959</b>	1	<b>42,494,027</b>	1	<b>40,925,040</b>	1	<b>36,503,616</b>	1	<b>35,520,625</b>	1
立川市	38,392,977	6	36,814,393	6	18,151,383	7	17,002,901	7	<b>18,657,859</b>	4	<b>18,344,605</b>	4
武蔵野市	<b>39,658,389</b>	5	<b>37,930,585</b>	5	<b>21,550,529</b>	5	<b>20,688,917</b>	5	17,173,869	6	16,352,346	6
三鷹市	36,733,665	7	35,287,030	7	20,765,373	6	19,820,863	6	15,016,789	7	14,541,109	7
青梅市	18,471,223	16	17,898,832	16	8,653,498	16	8,487,590	16	8,586,883	13	8,239,761	14
府中市	<b>51,756,325</b>	3	<b>48,967,355</b>	3	<b>27,222,877</b>	3	<b>25,117,542</b>	4	<b>22,872,375</b>	3	<b>22,261,041</b>	3
昭島市	18,795,664	15	19,151,586	14	8,994,251	15	9,597,294	15	8,833,347	12	8,631,651	12
調布市	<b>44,980,286</b>	4	<b>43,641,646</b>	4	<b>26,066,878</b>	4	<b>25,252,075</b>	3	<b>17,429,437</b>	5	<b>16,955,040</b>	5
町田市	<b>64,626,886</b>	2	<b>63,054,488</b>	2	<b>34,890,942</b>	2	<b>33,870,507</b>	2	<b>26,728,927</b>	2	<b>26,363,415</b>	2
小金井市	20,937,786	13	20,094,881	13	12,282,451	13	11,767,813	13	8,040,198	16	7,733,616	16
小平市	30,366,380	9	28,619,601	9	16,850,601	9	15,585,509	9	12,441,709	10	12,017,860	10
日野市	28,530,315	10	27,959,578	10	15,289,989	10	14,991,018	10	12,083,380	11	11,887,409	11
東村山市	19,682,754	14	19,126,886	15	10,579,780	14	10,178,904	14	8,169,049	15	8,064,945	15
国分寺市	22,525,697	12	21,637,808	12	13,167,038	11	12,581,968	11	8,495,825	14	8,271,602	13
国立市	14,295,112	19	13,851,324	19	7,910,414	19	7,652,409	19	5,893,827	19	5,725,925	19
福生市	7,562,111	26	7,391,884	26	3,813,324	26	3,714,636	26	3,189,654	26	3,147,806	26
狛江市	12,192,773	20	11,893,771	20	7,389,235	20	7,194,529	20	4,362,000	24	4,267,177	24
東大和市	12,068,457	21	11,569,277	21	6,076,376	21	5,751,348	21	5,272,662	20	5,147,586	20
清瀬市	9,218,366	25	8,947,190	25	5,010,764	23	4,812,699	23	3,718,701	25	3,674,805	25
東久留米市	16,215,463	17	15,765,621	17	8,479,577	17	8,206,418	17	6,966,961	17	6,828,389	17
武蔵村山市	9,640,965	23	9,352,633	23	4,314,497	24	4,166,015	24	4,615,902	22	4,503,029	22
多摩市	28,088,882	11	27,519,740	11	12,710,057	12	12,039,966	12	14,395,577	8	14,529,376	8
稲城市	15,093,262	18	14,666,640	18	8,018,569	18	7,828,189	18	6,515,680	18	6,293,923	18
羽村市	9,490,365	24	9,194,456	24	4,030,006	25	3,847,899	25	4,903,625	21	4,823,315	21
あきる野市	10,270,314	22	9,812,038	22	5,062,956	22	4,854,847	22	4,499,742	23	4,284,612	23
西東京市	31,303,948	8	30,333,845	8	17,475,473	8	16,858,943	8	12,610,580	9	12,307,407	9

■市町村税の状況②

自治体名	普通税							
	軽自動車税				市町村たばこ税			
	単位:千円		前年		単位:千円		前年	
		順位		順位		順位		順位
八王子市	<b>886,364</b>	1	<b>834,048</b>	1	<b>3,532,751</b>	1	<b>3,331,246</b>	1
立川市	<b>233,354</b>	5	<b>216,251</b>	5	<b>1,350,381</b>	4	<b>1,250,636</b>	5
武蔵野市	59,605	24	55,785	24	874,386	10	833,537	10
三鷹市	115,943	19	109,647	18	835,560	12	815,411	12
青梅市	<b>326,353</b>	3	<b>307,475</b>	3	904,487	8	864,004	8
府中市	217,417	6	206,889	6	<b>1,443,656</b>	3	<b>1,381,883</b>	3
昭島市	155,464	11	144,677	11	812,602	13	777,964	13
調布市	149,209	12	142,561	12	<b>1,334,762</b>	5	<b>1,291,970</b>	4
町田市	<b>558,315</b>	2	<b>514,731</b>	2	<b>2,448,702</b>	2	<b>2,305,835</b>	2
小金井市	72,803	23	67,699	23	542,334	18	525,753	18
小平市	169,293	10	158,849	10	888,775	9	856,040	9
日野市	200,790	7	187,408	7	956,156	7	893,743	7
東村山市	169,817	9	161,260	9	764,108	15	721,777	14
国分寺市	84,952	22	79,657	22	777,882	14	704,581	15
国立市	56,031	25	53,792	25	434,840	24	419,198	23
福生市	116,231	18	108,269	19	442,902	22	421,173	22
狛江市	51,969	26	49,415	26	389,569	26	382,650	25
東大和市	129,497	16	122,590	15	589,922	17	547,753	17
清瀬市	86,938	20	81,007	21	401,963	25	378,679	26
東久留米市	133,005	15	120,524	16	635,920	16	610,290	16
武蔵村山市	175,869	8	168,707	8	534,697	19	514,882	19
多摩市	142,099	14	132,953	14	841,149	11	817,445	11
稲城市	86,416	21	81,571	20	472,597	20	462,957	20
羽村市	121,216	17	110,896	17	435,518	23	412,346	24
あきる野市	<b>241,221</b>	4	<b>231,406</b>	4	466,395	21	441,173	21
西東京市	144,084	13	136,939	13	1,073,811	6	1,030,556	6

■市町村税の状況③

自治体名	目的税										事業所税				都市計画税			
	単位：千円		前年		単位：千円		前年		単位：千円		前年		単位：千円		前年			
		順位		順位		順位		順位		順位		順位		順位		順位		
八王子市	<b>9,327,435</b>	1	<b>9,166,406</b>	1	<b>2,213,643</b>	1	<b>2,204,149</b>	1	<b>7,113,792</b>	1	<b>6,962,257</b>	1						
立川市	3,187,978	7	<b>3,123,380</b>	5	-	-	-	-	<b>3,187,978</b>	5	<b>3,123,380</b>	5						
武蔵野市	<b>3,474,004</b>	3	1,997,791	10	<b>643,172</b>	3	<b>643,317</b>	3	2,830,832	6	1,354,474	16						
三鷹市	3,212,881	6	3,111,482	6	<b>420,384</b>	4	<b>414,657</b>	4	2,792,495	7	2,696,825	6						
青梅市	1,523,483	16	1,501,533	16	-	-	-	-	1,517,961	16	1,497,291	15						
府中市	<b>3,418,803</b>	4	<b>3,332,361</b>	3	-	-	-	-	<b>3,418,803</b>	3	<b>3,332,361</b>	3						
昭島市	1,590,024	15	1,518,017	15	-	-	-	-	1,590,024	15	1,518,017	14						
調布市	<b>3,352,514</b>	5	<b>3,239,386</b>	4	-	-	-	-	<b>3,352,514</b>	4	<b>3,239,386</b>	4						
町田市	<b>5,794,154</b>	2	<b>5,731,712</b>	2	<b>880,851</b>	2	<b>874,484</b>	2	<b>4,907,655</b>	2	<b>4,854,212</b>	2						
小金井市	1,970,053	12	1,891,240	12	-	-	-	-	1,970,053	12	1,891,240	11						
小平市	2,429,985	10	2,357,458	9	-	-	-	-	2,429,985	10	2,357,458	9						
日野市	2,573,802	9	2,520,057	8	-	-	-	-	2,573,802	9	2,520,057	8						
東村山市	1,818,944	13	1,730,492	14	-	-	-	-	1,818,944	13	1,730,492	13						
国分寺市	1,982,884	11	1,928,581	11	-	-	-	-	1,982,884	11	1,928,581	10						
国立市	1,266,986	19	1,182,421	19	-	-	-	-	1,266,986	19	1,182,421	19						
福生市	608,695	26	600,864	26	-	-	-	-	608,695	26	600,864	26						
狛江市	999,809	20	976,575	20	-	-	-	-	999,809	20	976,575	20						
東大和市	988,712	21	972,602	21	-	-	-	-	988,712	21	972,602	21						
清瀬市	747,020	25	736,238	25	-	-	-	-	747,020	25	736,238	25						
東久留米市	1,370,342	17	1,339,545	17	-	-	-	-	1,370,342	17	1,339,545	17						
武蔵村山市	873,289	22	858,071	22	-	-	-	-	873,289	22	858,071	22						
多摩市	1,777,610	14	1,771,304	13	-	-	-	-	1,777,610	14	1,771,304	12						
稲城市	1,346,887	18	1,296,017	18	-	-	-	-	1,346,887	18	1,296,017	18						
羽村市	843,934	24	829,104	24	-	-	-	-	843,934	24	829,104	24						
あきる野市	858,910	23	839,841	23	-	-	-	-	848,650	23	832,188	23						
西東京市	2,620,638	8	2,533,818	7	-	-	-	-	2,620,638	8	2,533,818	7						



■市町村税の状況④

自治体名	市町村税合計			
	単位：千円		前年	
		順位		順位
八王子市	<b>92,744,193</b>	1	<b>89,777,365</b>	1
立川市	41,580,955	6	<b>39,937,773</b>	5
武蔵野市	<b>43,132,393</b>	5	39,928,376	6
三鷹市	39,946,546	7	38,398,512	7
青梅市	19,994,706	16	19,400,365	16
府中市	<b>55,175,128</b>	3	<b>52,299,716</b>	3
昭島市	20,385,688	15	20,669,603	15
調布市	<b>48,332,800</b>	4	<b>46,881,032</b>	4
町田市	<b>70,421,040</b>	2	<b>68,786,200</b>	2
小金井市	22,907,839	13	21,986,121	13
小平市	32,796,365	9	30,977,059	9
日野市	31,104,117	10	30,479,635	10
東村山市	21,501,698	14	20,857,378	14
国分寺市	24,508,581	12	23,566,389	12
国立市	15,562,098	19	15,033,745	19
福生市	8,170,806	26	7,992,748	26
狛江市	13,192,582	20	12,870,346	20
東大和市	13,057,169	21	12,541,879	21
清瀬市	9,965,386	25	9,683,428	25
東久留米市	17,585,805	17	17,105,166	17
武蔵村山市	10,514,254	23	10,210,704	23
多摩市	29,866,492	11	29,291,044	11
稲城市	16,440,149	18	15,962,657	18
羽村市	10,334,299	24	10,023,560	24
あきる野市	11,129,224	22	10,651,879	22
西東京市	33,924,586	8	32,867,663	8

■性質別歳出の状況①

自治体名	人件費						扶助費					
	単位：千円		前年		うち職員給		単位：千円		前年			
		順位		順位	単位：千円	順位	単位：千円	順位	単位：千円	順位		
八王子市	<b>28,107,532</b>	1	<b>28,239,027</b>	1	<b>17,387,000</b>	1	<b>17,645,075</b>	1	<b>81,449,549</b>	1	<b>83,830,741</b>	1
立川市	10,860,443	6	11,197,384	6	6,160,056	8	6,143,870	7	<b>28,214,328</b>	5	<b>31,147,904</b>	4
武蔵野市	9,989,365	10	10,440,437	9	5,774,557	10	5,886,632	9	18,992,158	12	20,377,413	12
三鷹市	10,755,639	8	10,534,853	7	6,433,974	6	6,254,442	6	24,302,390	8	26,551,137	7
青梅市	7,011,871	14	7,388,352	14	4,244,177	14	4,323,544	13	19,514,372	11	21,344,961	11
府中市	<b>12,647,689</b>	4	<b>12,256,048</b>	4	<b>7,802,340</b>	3	<b>7,638,754</b>	3	<b>33,719,668</b>	3	<b>36,812,173</b>	3
昭島市	5,816,884	17	5,856,516	17	3,406,674	16	3,449,337	16	16,771,625	14	18,328,601	14
調布市	<b>13,194,222</b>	3	<b>12,542,492</b>	3	<b>7,756,197</b>	4	<b>7,579,660</b>	4	<b>29,557,442</b>	4	<b>30,971,509</b>	5
町田市	<b>22,231,629</b>	2	<b>21,942,783</b>	2	<b>13,708,742</b>	2	<b>13,501,948</b>	2	<b>58,932,176</b>	2	<b>63,457,744</b>	2
小金井市	6,637,178	15	6,431,952	15	3,951,645	15	3,862,682	15	15,790,647	17	16,871,933	17
小平市	10,091,303	9	9,888,812	10	5,858,059	9	5,863,214	10	25,124,646	6	26,303,972	8
日野市	<b>11,316,743</b>	5	<b>11,306,736</b>	5	<b>7,283,766</b>	5	<b>7,370,575</b>	5	22,724,014	9	25,250,927	9
東村山市	8,817,811	11	8,471,389	11	4,924,821	12	4,911,268	12	20,010,690	10	22,318,287	10
国分寺市	7,516,931	13	7,411,245	13	4,309,576	13	4,289,722	14	16,124,952	16	17,050,825	16
国立市	5,749,819	18	5,639,390	18	2,965,607	19	2,941,630	19	11,648,935	21	12,219,400	22
福生市	3,873,473	24	3,758,208	25	2,346,876	24	2,291,260	24	8,465,945	25	9,440,252	25
狛江市	4,776,807	21	4,639,892	23	2,652,218	22	2,652,226	23	10,227,260	23	10,819,354	24
東大和市	4,611,922	23	4,661,304	22	2,683,320	21	2,728,658	20	12,556,387	18	13,513,675	18
清瀬市	4,718,987	22	4,889,723	20	2,600,070	23	2,676,473	22	11,541,145	22	12,708,865	21
東久留米市	6,120,716	16	6,174,584	16	3,337,104	17	3,363,841	17	16,147,630	15	17,590,897	15
武蔵村山市	3,865,247	25	3,802,213	24	2,193,587	25	2,178,191	25	11,871,452	19	12,874,405	20
多摩市	8,072,697	12	8,122,550	12	4,941,235	11	5,029,875	11	17,558,039	13	19,233,515	13
稲城市	5,593,335	19	5,507,024	19	3,317,345	18	3,268,532	18	11,696,642	20	12,900,711	19
羽村市	3,663,503	26	3,711,659	26	2,074,131	26	2,094,684	26	8,131,020	26	8,930,071	26
あきる野市	4,785,943	20	4,731,904	21	2,716,348	20	2,686,690	21	9,991,164	24	11,296,538	23
西東京市	10,826,347	7	10,472,838	8	6,250,078	7	6,125,420	8	24,482,480	7	26,830,806	6

■性質別歳出の状況②

自治体名	公債費				元金				利子			
	単位：千円		前年		単位：千円		前年		単位：千円		前年	
		順位		順位		順位		順位		順位		順位
八王子市	<b>12,599,940</b>	1	<b>12,222,764</b>	1	<b>12,033,163</b>	1	<b>11,627,906</b>	1	<b>566,777</b>	1	<b>594,858</b>	1
立川市	2,824,613	11	2,810,855	11	2,734,754	11	2,716,215	11	89,859	14	94,640	15
武蔵野市	1,439,678	23	1,543,782	23	1,345,610	23	1,444,976	23	94,055	11	98,789	14
三鷹市	<b>3,728,549</b>	5	<b>4,338,506</b>	5	<b>3,557,614</b>	5	<b>4,142,487</b>	5	<b>170,822</b>	4	<b>195,919</b>	4
青梅市	3,105,845	10	3,098,154	10	3,005,528	10	2,976,710	10	100,317	10	121,444	9
府中市	3,518,212	7	3,766,455	6	3,361,354	8	3,597,012	6	<b>156,818</b>	5	169,405	6
昭島市	2,239,460	13	1,960,549	17	2,178,557	13	1,886,084	17	60,900	19	74,464	21
調布市	3,703,257	6	3,540,699	7	3,512,484	6	3,330,145	7	<b>190,773</b>	3	<b>210,554</b>	3
町田市	<b>7,067,075</b>	2	<b>7,194,072</b>	2	<b>6,723,787</b>	2	<b>6,827,329</b>	2	<b>343,288</b>	2	<b>366,743</b>	2
小金井市	2,214,924	14	2,281,977	13	2,122,608	14	2,175,416	13	92,270	13	106,522	10
小平市	3,241,253	9	3,234,512	9	3,183,941	9	3,158,107	9	57,312	21	76,405	20
日野市	3,512,049	8	3,397,424	8	3,363,041	7	3,230,925	8	149,008	7	166,499	8
東村山市	<b>3,785,782</b>	4	<b>4,759,113</b>	3	<b>3,654,608</b>	4	<b>4,590,239</b>	3	131,174	8	168,648	7
国分寺市	2,073,949	17	2,009,798	16	1,972,596	17	1,906,883	16	101,334	9	102,857	12
国立市	1,757,677	21	1,704,800	21	1,722,204	21	1,661,761	21	35,469	24	43,031	24
福生市	723,982	26	752,488	26	703,133	26	726,084	26	20,849	26	26,404	26
狛江市	1,648,980	22	1,690,746	22	1,588,115	22	1,614,254	22	60,864	20	76,491	19
東大和市	1,789,701	20	1,764,357	20	1,724,197	20	1,684,355	20	65,493	18	79,988	18
清瀬市	1,947,178	19	1,945,592	18	1,876,352	19	1,864,784	18	70,826	17	80,783	17
東久留米市	2,130,547	16	2,106,487	14	2,056,476	15	2,013,546	14	74,071	16	92,941	16
武蔵村山市	1,288,024	24	1,268,437	24	1,251,012	24	1,223,456	24	37,012	23	44,981	23
多摩市	2,448,198	12	1,918,926	19	2,403,020	12	1,860,711	19	45,178	22	58,215	22
稲城市	2,013,041	18	2,060,727	15	1,926,957	18	1,960,748	15	86,083	15	99,975	13
羽村市	1,006,709	25	959,179	25	973,527	25	916,685	25	33,182	25	42,494	25
あきる野市	2,136,846	15	2,316,226	12	2,044,429	16	2,210,112	12	92,417	12	106,114	11
西東京市	<b>4,763,552</b>	3	<b>4,744,283</b>	4	<b>4,614,461</b>	3	<b>4,571,026</b>	4	149,086	6	<b>173,243</b>	5

■性質別歳出の状況 ③

自治体名	一時借入金利子				(義務的経費計)				物件費			
	単位:千円		前年		単位:千円		前年		単位:千円		前年	
		順位		順位		順位		順位		順位		順位
八王子市	-	-	-	-	<u>122,157,021</u>	1	<u>124,292,532</u>	1	<u>36,978,790</u>	1	<u>33,153,006</u>	1
立川市	-	-	-	-	<u>41,899,384</u>	5	<u>45,156,143</u>	5	15,231,694	7	14,917,430	6
武蔵野市	<u>13</u>	5	17	7	30,421,201	11	32,361,632	11	<u>17,869,847</u>	5	<u>17,124,938</u>	5
三鷹市	<u>113</u>	1	<u>100</u>	2	38,786,578	7	41,424,496	7	13,771,549	10	14,384,491	7
青梅市	-	-	-	-	29,632,088	12	31,831,467	12	9,101,430	15	8,635,827	15
府中市	<u>40</u>	3	<u>38</u>	5	<u>49,885,569</u>	3	<u>52,834,676</u>	3	<u>23,591,455</u>	3	<u>23,015,471</u>	3
昭島市	3	9	1	12	24,827,969	15	26,145,666	15	8,567,579	16	8,441,359	16
調布市	-	-	-	-	<u>46,454,921</u>	4	<u>47,054,700</u>	4	<u>18,857,400</u>	4	<u>18,398,164</u>	4
町田市	-	-	-	-	<u>88,230,880</u>	2	<u>92,594,599</u>	2	<u>30,988,851</u>	2	<u>28,047,051</u>	2
小金井市	<u>46</u>	2	<u>39</u>	4	24,642,749	16	25,585,862	17	9,132,375	14	8,946,450	14
小平市	-	-	-	-	38,457,202	8	39,427,296	9	14,575,835	8	14,158,723	9
日野市	-	-	-	-	37,552,806	9	39,955,087	8	12,958,569	11	12,531,600	11
東村山市	-	-	<u>226</u>	1	32,614,283	10	35,548,789	10	10,691,625	12	10,898,760	12
国分寺市	<u>19</u>	4	<u>58</u>	3	25,715,832	14	26,471,868	14	10,606,381	13	10,886,290	13
国立市	4	8	8	10	19,156,431	19	19,563,590	20	5,374,661	21	4,880,868	24
福生市	-	-	-	-	13,063,400	25	13,950,948	25	5,356,716	22	5,408,725	21
狛江市	1	10	1	12	16,653,047	24	17,149,992	24	6,234,111	19	5,644,873	19
東大和市	11	6	14	8	18,958,010	20	19,939,336	19	6,154,711	20	5,588,622	20
清瀬市	-	-	25	6	18,207,310	21	19,544,180	21	4,982,552	24	5,050,228	22
東久留米市	-	-	-	-	24,398,893	17	25,871,968	16	8,177,676	17	7,702,786	17
武蔵村山市	-	-	-	-	17,024,723	22	17,945,055	23	4,451,900	25	4,411,724	25
多摩市	-	-	-	-	28,078,934	13	29,274,991	13	14,436,346	9	12,545,938	10
稲城市	1	10	4	11	19,303,018	18	20,468,462	18	6,728,413	18	6,942,980	18
羽村市	-	-	-	-	12,801,232	26	13,600,909	26	4,042,393	26	3,701,500	26
あきる野市	-	-	-	-	16,913,953	23	18,344,668	22	5,268,699	23	4,986,346	23
西東京市	5	7	14	8	40,072,379	6	42,047,927	6	15,276,156	6	14,290,330	8

■性質別歳出の状況④

自治体名	維持補修費				補助費等				うち一部事務組合負担金			
	単位：千円		前年		単位：千円		前年		単位：千円		前年	
		順位		順位		順位		順位		順位		順位
八王子市	<u>2,163,929</u>	1	<u>2,143,182</u>	1	<u>19,964,019</u>	1	<u>18,215,678</u>	1	<u>1,486,040</u>	2	<u>1,678,404</u>	2
立川市	<u>810,123</u>	5	<u>858,534</u>	4	10,470,576	8	8,634,152	9	503,976	20	497,321	20
武蔵野市	696,977	6	627,027	6	10,746,242	6	<u>9,721,437</u>	5	337,218	25	347,678	25
三鷹市	344,187	7	350,851	7	10,397,275	9	9,268,715	8	665,879	15	671,744	15
青梅市	230,283	15	279,255	10	8,607,733	11	7,384,099	12	<u>1,100,049</u>	4	<u>1,199,717</u>	4
府中市	<u>1,548,005</u>	2	<u>1,486,504</u>	2	<u>13,408,673</u>	4	<u>11,448,994</u>	4	<u>1,005,302</u>	5	<u>1,100,180</u>	5
昭島市	256,454	11	283,985	9	5,969,266	16	4,353,667	18	288,177	26	288,528	26
調布市	<u>830,141</u>	4	<u>844,625</u>	5	<u>14,548,534</u>	3	<u>16,051,817</u>	3	771,311	11	774,133	11
町田市	<u>1,122,402</u>	3	<u>1,129,741</u>	3	<u>18,012,099</u>	2	<u>16,453,735</u>	2	985,126	7	880,883	9
小金井市	263,710	10	240,361	12	7,856,819	14	6,416,995	14	568,738	18	508,712	19
小平市	235,963	14	165,833	17	<u>11,454,391</u>	5	9,432,960	6	<u>1,656,541</u>	1	<u>1,710,058</u>	1
日野市	248,018	13	192,959	15	9,827,501	10	8,526,756	10	681,104	14	660,410	16
東村山市	252,642	12	275,140	11	8,185,055	12	8,246,195	11	393,535	24	393,511	24
国分寺市	205,086	16	210,164	13	6,163,956	15	5,372,153	15	595,926	17	546,937	18
国立市	139,734	21	168,060	16	4,379,832	22	3,868,162	21	432,467	23	487,135	22
福生市	142,440	19	119,316	23	3,484,626	26	2,964,735	26	519,324	19	563,182	17
狛江市	49,459	26	51,613	25	4,631,584	20	4,140,408	20	461,142	22	497,014	21
東大和市	140,337	20	158,964	18	4,751,767	19	4,298,161	19	771,670	10	808,272	10
清瀬市	52,293	25	46,142	26	4,408,153	21	3,615,546	22	465,832	21	474,296	23
東久留米市	129,661	22	135,727	20	5,356,158	18	4,751,198	17	712,954	13	702,822	13
武蔵村山市	122,518	23	129,538	21	3,796,662	25	3,346,036	25	825,761	9	882,315	8
多摩市	320,496	8	339,882	8	8,084,101	13	7,063,272	13	828,062	8	996,375	6
稲城市	173,601	17	128,931	22	4,155,875	23	3,539,387	23	647,783	16	685,195	14
羽村市	151,892	18	149,841	19	3,809,264	24	3,470,391	24	738,593	12	761,860	12
あきる野市	74,438	24	66,855	24	5,633,749	17	5,051,352	16	994,283	6	983,592	7
西東京市	286,191	9	205,758	14	10,673,920	7	9,306,469	7	<u>1,289,862</u>	3	<u>1,256,019</u>	3

■性質別歳出の状況 ⑤

自治体名	繰出金				積立金				投資・出資金・貸付金			
	単位：千円		前年		単位：千円		前年		単位：千円		前年	
		順位		順位		順位		順位		順位		順位
八王子市	<u>19,191,803</u>	1	<u>18,338,917</u>	1	<u>6,714,640</u>	3	<u>5,076,358</u>	4	<u>2,385,996</u>	1	<u>2,902,752</u>	1
立川市	6,221,643	9	5,861,304	10	4,083,722	8	4,315,051	6	168,753	7	<u>178,868</u>	4
武蔵野市	5,177,527	12	4,942,438	12	4,281,250	7	<u>5,802,777</u>	3	27,266	11	28,718	10
三鷹市	6,737,610	7	6,410,939	7	1,944,183	17	2,269,683	15	-	-	10,000	14
青梅市	5,147,650	13	4,752,080	13	2,286,873	15	3,595,454	9	272,165	6	99,640	6
府中市	<u>9,860,779</u>	3	<u>9,194,566</u>	3	<u>9,610,857</u>	2	<u>24,403,046</u>	1	21,010	13	23,344	12
昭島市	4,681,488	14	4,383,104	15	2,000,972	16	3,369,716	11	<u>300,000</u>	4	-	-
調布市	<u>8,796,407</u>	4	<u>8,089,515</u>	4	<u>5,286,221</u>	5	<u>4,745,511</u>	5	7,840	15	8,280	16
町田市	<u>17,146,497</u>	2	<u>15,855,889</u>	2	<u>10,077,226</u>	1	<u>6,188,290</u>	2	-	-	-	-
小金井市	3,773,723	18	3,477,078	17	1,817,935	19	3,627,174	8	-	-	-	-
小平市	6,633,704	8	6,177,991	8	<u>6,007,347</u>	4	3,724,601	7	<u>300,000</u>	4	2,000	18
日野市	6,793,168	6	6,420,941	6	3,872,449	9	3,026,559	12	<u>744,911</u>	2	<u>812,377</u>	2
東村山市	5,861,594	10	5,881,460	9	3,849,641	10	1,526,973	18	15,000	14	15,000	13
国分寺市	4,638,810	15	4,306,521	16	2,334,757	14	3,573,448	10	5,984	16	9,060	15
国立市	2,934,192	23	2,877,477	23	1,049,832	23	979,664	24	25,000	12	25,000	11
福生市	2,568,811	25	2,454,926	24	1,873,147	18	1,611,498	17	-	-	38,818	8
狛江市	3,487,912	20	3,105,286	20	1,732,513	20	1,055,058	23	170	18	255	19
東大和市	3,262,875	21	3,118,474	19	2,557,769	13	1,906,158	16	3,000	17	3,000	17
清瀬市	3,554,462	19	3,303,523	18	1,505,939	22	1,495,728	19	35,672	9	54,727	7
東久留米市	4,635,331	16	4,408,791	14	2,938,739	11	1,219,870	22	-	-	-	-
武蔵村山市	3,785,007	17	3,081,927	21	773,428	25	1,326,826	20	-	-	80	20
多摩市	5,523,720	11	5,043,193	11	2,867,915	12	2,737,181	14	-	-	-	-
稲城市	2,694,339	24	2,407,759	25	834,517	24	267,868	26	-	-	-	-
羽村市	2,036,601	26	1,909,051	26	1,670,257	21	1,319,927	21	110,038	8	<u>113,601</u>	5
あきる野市	3,168,296	22	2,896,538	22	482,997	26	587,265	25	<u>546,622</u>	3	<u>587,691</u>	3
西東京市	<u>7,751,142</u>	5	<u>7,641,976</u>	5	4,378,626	6	2,837,362	13	33,024	10	33,816	9

■性質別歳出の状況 ⑥

自治体名	前年度繰上充用金				投資的経費							
	単位：千円		前年		単位：千円		前年		うち人件費			
		順位		順位		順位		順位	単位：千円		前年	順位
八王子市	-	-	-	-	<b>18,521,368</b>	2	<b>32,078,576</b>	1	<b>756,085</b>	1	<b>476,918</b>	2
立川市	-	-	-	-	<b>14,495,035</b>	3	<b>8,962,197</b>	5	129,476	7	104,072	10
武蔵野市	-	-	-	-	5,851,115	9	6,348,236	7	91,919	13	109,064	9
三鷹市	-	-	-	-	4,050,565	13	4,192,439	11	112,878	9	110,126	8
青梅市	-	-	-	-	3,681,719	15	2,037,641	21	65,048	20	49,853	22
府中市	-	-	-	-	<b>21,853,952</b>	1	<b>14,021,862</b>	3	<b>283,095</b>	3	<b>258,508</b>	4
昭島市	-	-	-	-	3,025,535	18	2,603,964	18	95,647	12	90,053	12
調布市	-	-	-	-	7,538,552	6	5,606,206	9	<b>389,979</b>	2	<b>381,631</b>	3
町田市	-	-	-	-	<b>8,297,111</b>	5	<b>31,348,668</b>	2	<b>265,666</b>	4	<b>631,343</b>	1
小金井市	-	-	-	-	2,981,848	19	3,425,590	15	67,569	19	76,948	15
小平市	-	-	-	-	6,792,352	7	3,617,277	13	137,922	6	100,158	11
日野市	-	-	-	-	3,530,575	16	6,730,746	6	54,967	21	70,020	17
東村山市	-	-	-	-	6,405,747	8	4,957,919	10	111,217	10	89,845	13
国分寺市	-	-	-	-	4,543,136	11	5,636,136	8	50,811	23	39,681	23
国立市	-	-	-	-	2,158,221	22	1,819,469	23	69,532	16	61,885	20
福生市	-	-	-	-	1,925,609	23	1,744,809	24	24,783	26	18,796	26
狛江市	-	-	-	-	2,166,252	21	2,077,724	20	96,786	11	113,883	7
東大和市	-	-	-	-	1,750,621	24	1,378,313	25	48,048	24	35,210	24
清瀬市	-	-	-	-	2,430,843	20	2,593,450	19	68,726	18	74,019	16
東久留米市	-	-	-	-	4,316,800	12	2,780,904	17	89,774	14	65,407	18
武蔵村山市	-	-	-	-	1,505,252	25	1,964,249	22	51,592	22	50,851	21
多摩市	-	-	-	-	<b>8,514,393</b>	4	<b>11,524,522</b>	4	<b>137,930</b>	5	<b>149,647</b>	5
稲城市	-	-	-	-	3,706,321	14	3,482,978	14	124,914	8	127,612	6
羽村市	-	-	-	-	1,315,371	26	1,014,413	26	39,559	25	30,806	25
あきる野市	-	-	-	-	3,334,219	17	3,399,813	16	68,771	17	63,962	19
西東京市	-	-	-	-	5,058,518	10	3,970,983	12	86,579	15	83,639	14

■性質別歳出の状況 ⑦

自治体名	普通建設事業費											
	うち補助				うち単独							
	単位：千円		前年		単位：千円		前年		単位：千円		前年	
	順位		順位		順位		順位		順位		順位	
八王子市	<u>18,480,860</u>	2	<u>31,611,375</u>	1	<u>6,372,735</u>	2	<u>15,302,600</u>	1	<u>12,083,329</u>	2	<u>13,989,609</u>	2
立川市	<u>14,482,514</u>	3	<u>8,962,197</u>	5	<u>6,930,393</u>	1	<u>3,087,209</u>	4	<u>7,552,121</u>	3	<u>5,874,988</u>	5
武蔵野市	5,851,115	9	6,348,236	7	744,333	20	591,022	19	5,106,782	7	5,757,214	6
三鷹市	4,050,565	13	4,192,439	11	495,509	24	1,006,550	14	3,555,056	9	3,185,889	10
青梅市	3,675,745	15	1,945,815	22	2,027,859	7	909,005	17	1,636,071	21	1,022,078	22
府中市	<u>21,844,601</u>	1	<u>14,012,511</u>	3	<u>6,235,974</u>	3	<u>3,289,092</u>	3	<u>15,608,627</u>	1	<u>10,723,419</u>	3
昭島市	3,025,535	18	2,603,964	18	1,201,223	16	940,126	16	1,824,312	18	1,663,838	18
調布市	7,538,552	6	5,606,206	9	1,733,252	11	1,505,406	7	5,805,300	6	4,100,800	9
町田市	<u>8,297,111</u>	5	<u>31,348,668</u>	2	1,935,399	8	<u>15,104,466</u>	2	<u>6,361,712</u>	5	<u>16,244,202</u>	1
小金井市	2,981,848	19	3,425,590	15	1,044,659	17	1,206,346	11	1,937,189	17	2,219,244	16
小平市	6,791,243	7	3,617,277	13	<u>3,120,473</u>	4	1,179,133	12	3,670,770	8	2,438,144	14
日野市	3,454,972	16	6,695,585	6	1,312,083	13	<u>2,386,157</u>	5	2,140,441	14	4,308,107	8
東村山市	6,405,747	8	4,957,919	10	2,139,896	6	845,288	18	3,028,351	11	2,667,757	13
国分寺市	4,543,136	11	5,636,136	8	1,788,110	10	1,129,492	13	2,755,026	12	4,506,644	7
国立市	2,158,221	22	1,819,469	23	1,031,752	18	515,959	22	1,126,469	23	1,303,510	20
福生市	1,925,609	23	1,744,809	24	1,206,006	15	1,277,843	9	719,603	26	466,966	26
狛江市	2,166,252	21	2,077,724	20	506,025	22	583,265	20	1,660,227	20	1,494,459	19
東大和市	1,750,621	24	1,275,265	25	496,814	23	491,326	23	1,253,807	22	783,939	23
清瀬市	2,430,843	20	2,593,450	19	381,160	25	539,814	21	2,049,683	15	2,053,636	17
東久留米市	4,316,800	12	2,780,904	17	<u>2,281,287</u>	5	1,718,869	6	2,035,513	16	1,062,035	21
武蔵村山市	1,505,252	25	1,964,249	21	713,697	21	1,239,739	10	791,555	25	724,510	24
多摩市	<u>8,514,393</u>	4	<u>11,524,522</u>	4	1,279,010	14	1,364,452	8	<u>7,221,548</u>	4	<u>10,150,382</u>	4
稲城市	3,703,980	14	3,479,591	14	1,027,311	19	322,700	26	2,676,669	13	3,156,891	11
羽村市	1,315,371	26	1,014,413	26	345,996	26	394,036	25	969,375	24	620,377	25
あきる野市	3,184,296	17	2,918,779	16	1,484,655	12	489,060	24	1,699,641	19	2,429,719	15
西東京市	5,058,518	10	3,970,983	12	1,904,433	9	947,166	15	3,152,143	10	3,023,817	12



■性質別歳出の状況 ⑧

自治体名	災害復旧事業費				失業対策事業費				歳出合計			
	単位：千円		前年		単位：千円		前年		単位：千円		前年	
		順位		順位		順位		順位		順位		順位
八王子市	<b>40,508</b>	3	<b>467,201</b>	2	-	-	-	-	<b>228,077,566</b>	1	<b>236,201,001</b>	1
立川市	<b>12,521</b>	4	-	-	-	-	-	-	<b>93,380,930</b>	5	<b>88,883,679</b>	5
武蔵野市	-	-	-	-	-	-	-	-	75,071,425	10	76,957,203	9
三鷹市	-	-	-	-	-	-	-	-	76,031,947	8	78,311,614	7
青梅市	5,974	6	<b>91,826</b>	4	-	-	-	-	58,959,941	13	58,615,463	13
府中市	<b>9,351</b>	5	9,351	6	-	-	-	-	<b>129,780,300</b>	3	<b>136,428,463</b>	3
昭島市	-	-	-	-	-	-	-	-	49,629,263	17	49,581,461	16
調布市	-	-	-	-	-	-	-	-	<b>102,320,016</b>	4	<b>100,798,818</b>	4
町田市	-	-	-	-	-	-	-	-	<b>173,875,066</b>	2	<b>191,617,973</b>	2
小金井市	-	-	-	-	-	-	-	-	50,469,159	15	51,719,510	15
小平市	1,109	8	-	-	-	-	-	-	84,456,794	6	76,706,681	10
日野市	<b>75,603</b>	2	<b>35,161</b>	5	-	-	-	-	75,527,997	9	78,197,025	8
東村山市	-	-	-	-	-	-	-	-	67,875,587	11	67,350,236	12
国分寺市	-	-	-	-	-	-	-	-	54,213,942	14	56,465,640	14
国立市	-	-	-	-	-	-	-	-	35,217,903	21	34,182,290	22
福生市	-	-	-	-	-	-	-	-	28,414,749	25	28,293,775	25
狛江市	-	-	-	-	-	-	-	-	34,955,048	23	33,225,209	23
東大和市	-	-	<b>103,048</b>	3	-	-	-	-	37,579,090	19	36,391,028	19
清瀬市	-	-	-	-	-	-	-	-	35,177,224	22	35,703,524	21
東久留米市	-	-	-	-	-	-	-	-	49,953,258	16	46,871,244	17
武蔵村山市	-	-	-	-	-	-	-	-	31,459,490	24	32,205,435	24
多摩市	-	-	-	-	-	-	-	-	67,825,905	12	68,528,979	11
稲城市	2,341	7	3,387	7	-	-	-	-	37,596,084	18	37,238,365	18
羽村市	-	-	-	-	-	-	-	-	25,937,048	26	25,279,633	26
あきる野市	<b>149,923</b>	1	<b>481,034</b>	1	-	-	-	-	35,422,973	20	35,920,528	20
西東京市	-	-	-	-	-	-	-	-	83,529,956	7	80,334,621	6

■目的別歳出の状況①

自治体名	議会費				総務費				民生費			
	単位:千円		前年		単位:千円		前年		単位:千円		前年	
		順位		順位		順位		順位		順位		順位
八王子市	<b>704,864</b>	1	<b>708,077</b>	1	<b>23,534,864</b>	1	<b>20,381,187</b>	1	<b>114,719,290</b>	1	<b>114,755,249</b>	1
立川市	442,432	8	437,399	8	8,690,441	9	11,945,256	6	43,281,288	6	43,949,758	6
武蔵野市	450,436	7	442,244	6	10,116,589	6	10,913,152	7	32,355,052	10	33,215,646	11
三鷹市	<b>490,574</b>	4	<b>482,324</b>	3	9,312,205	7	9,449,130	8	40,002,365	8	41,707,752	7
青梅市	390,098	11	404,428	10	7,151,243	13	8,712,204	9	27,807,987	13	28,651,165	13
府中市	<b>486,643</b>	5	<b>471,598</b>	5	<b>20,511,111</b>	3	<b>18,891,266</b>	2	<b>58,470,987</b>	3	<b>58,718,989</b>	3
昭島市	338,169	15	341,750	14	5,985,654	16	6,641,045	13	24,759,994	17	25,381,850	17
調布市	<b>493,968</b>	3	<b>480,900</b>	4	<b>12,956,529</b>	4	<b>12,010,629</b>	5	<b>52,486,917</b>	4	<b>52,322,624</b>	4
町田市	<b>633,866</b>	2	<b>622,129</b>	2	<b>21,766,325</b>	2	<b>16,495,590</b>	3	<b>87,584,921</b>	2	<b>89,083,782</b>	2
小金井市	354,143	13	359,328	13	5,371,697	18	6,261,268	15	26,386,143	14	26,697,093	14
小平市	451,104	6	438,550	7	<b>10,937,822</b>	5	8,057,634	12	40,834,567	7	40,501,799	8
日野市	415,407	10	401,143	11	8,393,230	10	8,246,753	11	38,303,903	9	38,886,016	9
東村山市	341,684	14	336,629	15	7,819,120	12	6,222,257	16	32,085,499	11	34,533,690	10
国分寺市	305,278	17	303,790	17	6,047,901	14	8,567,701	10	26,377,616	15	26,041,642	15
国立市	292,531	20	293,021	20	3,368,660	24	2,895,187	26	18,712,624	19	17,743,172	20
福生市	255,517	25	254,919	25	3,222,887	26	2,949,005	25	13,236,881	25	13,150,991	25
狛江市	306,377	16	296,671	19	3,753,577	20	2,971,080	24	18,000,880	21	17,371,627	23
東大和市	284,941	22	280,555	22	6,030,048	15	4,938,493	18	19,073,592	18	19,810,511	18
清瀬市	288,629	21	287,408	21	4,424,391	19	5,381,942	17	18,363,076	20	19,039,097	19
東久留米市	295,197	19	297,398	18	5,718,433	17	4,094,194	19	25,757,094	16	25,906,518	16
武蔵村山市	265,479	23	260,353	24	3,316,370	25	3,640,630	20	16,615,727	23	17,455,458	21
多摩市	376,945	12	375,254	12	9,160,663	8	<b>13,761,510</b>	4	30,768,630	12	30,834,059	12
稲城市	296,829	18	326,099	16	3,630,377	21	3,138,388	23	16,798,449	22	17,395,994	22
羽村市	231,964	26	237,865	26	3,523,981	22	3,273,670	22	11,697,396	26	12,360,347	26
あきる野市	257,705	24	276,018	23	3,425,864	23	3,620,695	21	15,665,018	24	15,905,760	24
西東京市	428,091	9	433,329	9	8,327,886	11	6,264,198	14	<b>44,333,054</b>	5	<b>44,501,643</b>	5

■目的別歳出の状況②

自治体名	衛生費				労働費				農林水産業費			
	単位:千円		前年		単位:千円		前年		単位:千円		前年	
		順位		順位		順位		順位		順位		順位
八王子市	<b>26,774,545</b>	1	<b>34,280,837</b>	1	<b>529,129</b>	3	<b>374,716</b>	4	<b>412,216</b>	1	<b>362,603</b>	1
立川市	<b>18,085,156</b>	2	<b>10,252,294</b>	3	<b>639,967</b>	1	<b>619,880</b>	1	162,889	6	115,166	10
武蔵野市	8,073,759	7	7,185,090	9	297,843	9	295,009	10	66,435	18	58,923	20
三鷹市	5,526,168	15	6,082,448	12	126,262	20	144,275	19	<b>179,887</b>	5	<b>171,586</b>	5
青梅市	7,357,397	10	6,321,393	11	9,760	26	10,435	26	<b>261,262</b>	4	<b>262,362</b>	3
府中市	<b>8,541,678</b>	5	<b>8,757,093</b>	4	<b>617,723</b>	2	<b>608,854</b>	2	111,429	12	158,218	6
昭島市	5,610,915	13	5,499,686	14	<b>384,332</b>	5	<b>369,944</b>	5	49,028	22	50,080	21
調布市	7,365,435	9	7,490,233	8	303,981	8	298,908	9	108,914	13	101,218	12
町田市	<b>17,950,271</b>	3	<b>32,437,919</b>	2	264,240	12	309,438	8	<b>278,825</b>	3	<b>273,199</b>	2
小金井市	6,543,851	12	6,414,880	10	291,747	10	275,996	11	20,940	26	41,000	23
小平市	<b>8,557,519</b>	4	<b>8,688,623</b>	5	209,508	13	181,796	15	155,199	7	122,833	9
日野市	8,520,915	6	8,004,077	7	271,563	11	249,742	12	114,197	11	126,448	8
東村山市	5,558,576	14	5,837,902	13	<b>457,375</b>	4	<b>459,798</b>	3	118,508	10	127,201	7
国分寺市	5,262,762	16	5,295,798	16	168,240	17	157,409	18	125,784	8	76,418	15
国立市	2,843,969	24	2,957,757	22	170,988	16	167,895	16	72,305	17	62,564	17
福生市	3,210,642	22	3,572,357	20	201,493	15	202,290	13	50,032	21	48,184	22
狛江市	2,637,259	26	2,861,447	23	77,854	23	87,600	23	48,884	23	34,045	25
東大和市	3,537,276	21	3,189,449	21	39,698	24	38,934	24	40,791	24	77,911	14
清瀬市	4,045,434	19	2,848,239	24	104,942	21	119,477	21	87,548	14	111,553	11
東久留米市	4,199,682	17	3,702,984	19	127,648	19	160,992	17	64,512	19	70,379	16
武蔵村山市	2,778,464	25	2,829,929	25	31,495	25	36,694	25	74,582	16	39,896	24
多摩市	6,919,459	11	5,409,130	15	370,933	6	335,261	7	62,569	20	60,377	18
稲城市	3,994,949	20	3,727,626	18	96,921	22	91,952	22	87,243	15	59,392	19
羽村市	2,998,681	23	2,677,608	26	160,560	18	133,954	20	35,512	25	30,457	26
あきる野市	4,141,079	18	4,226,432	17	205,113	14	194,193	14	<b>302,841</b>	2	<b>253,852</b>	4
西東京市	7,720,395	8	8,234,700	6	351,078	7	361,281	6	124,643	9	80,499	13

■目的別歳出の状況③

自治体名	商工費				土木費				消費費			
	単位:千円		前年		単位:千円		前年		単位:千円		前年	
		順位		順位		順位		順位		順位		順位
八王子市	<b>2,617,576</b>	2	<b>2,238,310</b>	2	<b>17,489,268</b>	1	<b>20,668,547</b>	1	<b>6,334,634</b>	1	<b>6,482,513</b>	1
立川市	<b>1,596,326</b>	3	807,560	10	5,632,605	10	5,465,907	8	2,254,040	7	2,343,409	7
武蔵野市	<b>1,385,804</b>	4	<b>1,554,321</b>	4	6,780,710	6	5,998,531	6	1,977,663	10	1,953,992	10
三鷹市	1,015,258	7	589,049	14	4,748,156	12	5,142,256	10	2,246,231	9	2,333,220	8
青梅市	707,071	14	541,741	16	3,898,160	15	2,822,038	20	1,783,736	11	1,674,165	14
府中市	1,266,776	6	1,138,950	6	<b>6,926,706</b>	5	<b>7,013,588</b>	4	<b>3,017,996</b>	3	<b>3,014,288</b>	3
昭島市	512,266	18	361,324	22	2,669,479	20	1,915,724	23	1,410,392	17	1,509,970	16
調布市	884,492	9	<b>3,050,672</b>	1	<b>10,125,729</b>	3	<b>8,552,182</b>	3	<b>2,974,817</b>	4	<b>2,809,866</b>	4
町田市	<b>2,739,851</b>	1	<b>2,019,627</b>	3	<b>12,148,618</b>	2	<b>12,528,363</b>	2	<b>4,662,286</b>	2	<b>4,623,680</b>	2
小金井市	792,397	11	553,237	15	2,937,517	18	2,945,227	18	1,568,304	15	1,613,355	15
小平市	902,809	8	685,260	12	6,769,710	7	4,288,475	12	2,318,441	6	2,377,616	6
日野市	<b>1,353,692</b>	5	847,345	9	4,997,942	11	5,564,549	7	2,247,106	8	2,232,840	9
東村山市	849,670	10	900,420	8	<b>8,723,557</b>	4	<b>6,791,559</b>	5	1,762,326	13	1,768,261	12
国分寺市	467,932	20	<b>1,147,914</b>	5	5,731,942	9	5,406,459	9	1,672,554	14	1,694,089	13
国立市	383,459	24	284,370	26	2,684,606	19	3,359,957	16	1,100,415	22	1,150,404	21
福生市	409,738	22	288,289	25	2,645,136	21	2,879,151	19	902,491	25	941,532	25
狛江市	230,344	26	323,334	24	2,521,669	22	1,995,579	22	1,212,760	19	1,245,570	18
東大和市	542,883	16	388,119	19	1,764,758	25	1,388,779	25	1,139,272	20	1,176,759	20
清瀬市	355,942	25	345,746	23	1,463,622	26	1,190,223	26	1,044,496	24	1,146,593	22
東久留米市	573,630	15	500,744	18	4,237,769	13	3,441,798	15	1,450,118	16	1,485,285	17
武蔵村山市	392,914	23	384,992	21	2,150,026	24	2,138,633	21	1,326,249	18	1,093,326	24
多摩市	779,842	12	1,013,892	7	3,468,959	17	4,082,269	13	1,778,325	12	1,825,184	11
稲城市	506,011	19	514,031	17	3,852,396	16	3,320,500	17	1,103,379	21	1,187,144	19
羽村市	426,597	21	385,774	20	2,309,009	23	1,908,436	24	762,080	26	924,917	26
あきる野市	537,006	17	623,150	13	4,202,365	14	3,558,402	14	1,072,388	23	1,140,557	23
西東京市	724,435	13	692,084	11	6,255,294	8	4,332,903	11	<b>2,364,994</b>	5	<b>2,450,534</b>	5

■目的別歳出の状況④

自治体名	教育費				災害復旧費				公債費			
	単位:千円		前年		単位:千円		前年		単位:千円		前年	
		順位		順位		順位		順位		順位		順位
八王子市	<b>22,320,732</b>	2	<b>23,258,997</b>	3	<b>40,508</b>	3	<b>467,201</b>	2	<b>12,599,940</b>	1	<b>12,222,764</b>	1
立川市	9,758,652	8	10,136,195	7	<b>12,521</b>	4	-	-	2,824,613	11	2,810,855	11
武蔵野市	<b>12,127,456</b>	4	<b>13,796,513</b>	4	-	-	-	-	1,439,678	23	1,543,782	23
三鷹市	8,656,292	9	7,871,068	11	-	-	-	-	<b>3,728,549</b>	5	<b>4,338,506</b>	5
青梅市	6,481,408	12	6,025,552	12	5,974	6	<b>91,826</b>	4	3,105,845	10	3,098,154	10
府中市	<b>26,301,688</b>	1	<b>33,879,813</b>	1	<b>9,351</b>	5	9,351	6	3,518,212	7	3,766,455	6
昭島市	5,669,574	15	5,549,539	15	-	-	-	-	2,239,460	13	1,960,549	17
調布市	10,915,977	6	10,140,887	6	-	-	-	-	3,703,257	6	3,540,699	7
町田市	<b>18,778,788</b>	3	<b>26,030,174</b>	2	-	-	-	-	<b>7,067,075</b>	2	<b>7,194,072</b>	2
小金井市	3,987,496	19	4,276,149	19	-	-	-	-	2,214,924	14	2,281,977	13
小平市	10,077,753	7	8,129,583	10	1,109	8	-	-	3,241,253	9	3,234,512	9
日野市	7,322,390	11	<b>10,205,527</b>	5	<b>75,603</b>	2	<b>35,161</b>	5	3,512,049	8	3,397,424	8
東村山市	6,373,490	13	5,613,406	14	-	-	-	-	<b>3,785,782</b>	4	<b>4,759,113</b>	3
国分寺市	5,979,984	14	5,764,622	13	-	-	-	-	2,073,949	17	2,009,798	16
国立市	3,830,669	20	3,563,163	20	-	-	-	-	1,757,677	21	1,704,800	21
福生市	3,555,950	21	3,254,569	23	-	-	-	-	723,982	26	752,488	26
狛江市	4,516,464	18	4,347,510	18	-	-	-	-	1,648,980	22	1,690,746	22
東大和市	3,336,130	22	3,234,113	24	-	-	<b>103,048</b>	3	1,789,701	20	1,764,357	20
清瀬市	3,051,966	25	3,287,654	22	-	-	-	-	1,947,178	19	1,945,592	18
東久留米市	5,398,628	16	5,104,465	17	-	-	-	-	2,130,547	16	2,106,487	14
武蔵村山市	3,220,160	24	3,057,087	25	-	-	-	-	1,288,024	24	1,268,437	24
多摩市	<b>11,691,230</b>	5	8,913,117	8	-	-	-	-	2,448,350	12	1,918,926	19
稲城市	5,214,148	17	5,413,125	16	2,341	7	3,387	7	2,013,041	18	2,060,727	15
羽村市	2,784,559	26	2,387,426	26	-	-	-	-	1,006,709	25	959,179	25
あきる野市	3,326,825	23	3,324,209	21	<b>149,923</b>	1	<b>481,034</b>	1	2,136,846	15	2,316,226	12
西東京市	8,136,534	10	8,239,167	9	-	-	-	-	<b>4,763,552</b>	3	<b>4,744,283</b>	4

■目的別歳出の状況 ⑤

自治体名	諸支出金				前年度繰上充用金				歳出合計			
	単位:千円		前年		単位:千円		前年		単位:千円		前年	
		順位		順位		順位		順位		順位		順位
八王子市	-	-	-	-	-	-	-	-	<b>228,077,566</b>	1	<b>236,201,001</b>	1
立川市	-	-	-	-	-	-	-	-	<b>93,380,930</b>	5	<b>88,883,679</b>	5
武蔵野市	-	-	-	-	-	-	-	-	75,071,425	10	76,957,203	9
三鷹市	-	-	-	-	-	-	-	-	76,031,947	8	78,311,614	7
青梅市	-	-	-	-	-	-	-	-	58,959,941	13	58,615,463	13
府中市	-	-	-	-	-	-	-	-	<b>129,780,300</b>	3	<b>136,428,463</b>	3
昭島市	-	-	-	-	-	-	-	-	49,629,263	17	49,581,461	16
調布市	-	-	-	-	-	-	-	-	<b>102,320,016</b>	4	<b>100,798,818</b>	4
町田市	-	-	-	-	-	-	-	-	<b>173,875,066</b>	2	<b>191,617,973</b>	2
小金井市	-	-	-	-	-	-	-	-	50,469,159	15	51,719,510	15
小平市	-	-	-	-	-	-	-	-	84,456,794	6	76,706,681	10
日野市	-	-	-	-	-	-	-	-	75,527,997	9	78,197,025	8
東村山市	-	-	-	-	-	-	-	-	67,875,587	11	67,350,236	12
国分寺市	-	-	-	-	-	-	-	-	54,213,942	14	56,465,640	14
国立市	-	-	-	-	-	-	-	-	35,217,903	21	34,182,290	22
福生市	-	-	-	-	-	-	-	-	28,414,749	25	28,293,775	25
狛江市	-	-	-	-	-	-	-	-	34,955,048	23	33,225,209	23
東大和市	-	-	-	-	-	-	-	-	37,579,090	19	36,391,028	19
清瀬市	-	-	-	-	-	-	-	-	35,177,224	22	35,703,524	21
東久留米市	-	-	-	-	-	-	-	-	49,953,258	16	46,871,244	17
武蔵村山市	-	-	-	-	-	-	-	-	31,459,490	24	32,205,435	24
多摩市	-	-	-	-	-	-	-	-	67,825,905	12	68,528,979	11
稲城市	-	-	-	-	-	-	-	-	37,596,084	18	37,238,365	18
羽村市	-	-	-	-	-	-	-	-	25,937,048	26	25,279,633	26
あきる野市	-	-	-	-	-	-	-	-	35,422,973	20	35,920,528	20
西東京市	-	-	-	-	-	-	-	-	83,529,956	7	80,334,621	6

■収支状況①

自治体名	歳入歳出差引				翌年度に繰越すべき財源				実質収支			
	単位:千円		前年		単位:千円		前年		単位:千円		前年	
		順位		順位		順位		順位		順位		順位
八王子市	<b>9,288,764</b>	2	<b>9,803,246</b>	1	<b>3,266,005</b>	1	<b>2,285,151</b>	1	<b>6,022,759</b>	2	<b>7,518,095</b>	2
立川市	<b>6,441,107</b>	3	<b>7,707,291</b>	3	<b>1,248,800</b>	4	<b>1,202,955</b>	2	<b>5,192,307</b>	3	<b>6,504,336</b>	4
武蔵野市	4,157,858	6	3,842,209	9	182,140	11	26,127	22	3,975,718	6	3,816,082	8
三鷹市	2,308,586	19	2,204,692	20	112,893	17	17,177	23	2,195,693	19	2,187,515	18
青梅市	3,897,093	7	3,465,908	12	126,884	16	593,102	6	3,770,209	7	2,872,806	14
府中市	3,130,938	9	4,502,861	8	173,365	13	76,478	17	2,957,573	9	4,426,383	7
昭島市	2,518,266	16	3,311,681	13	140,226	15	72,130	18	2,378,040	16	3,239,551	11
調布市	<b>5,958,162</b>	4	<b>7,273,403</b>	4	<b>1,581,282</b>	3	567,018	7	<b>4,376,880</b>	5	<b>6,706,385</b>	3
町田市	<b>10,800,855</b>	1	<b>9,189,527</b>	2	<b>2,954,545</b>	2	<b>1,045,389</b>	3	<b>7,846,310</b>	1	<b>8,144,138</b>	1
小金井市	2,528,245	15	1,863,662	21	15,630	23	8,894	25	2,512,615	14	1,854,768	21
小平市	<b>5,370,617</b>	5	<b>6,311,936</b>	5	311,845	8	-	-	<b>5,058,772</b>	4	<b>6,311,936</b>	5
日野市	3,019,256	10	5,483,612	6	300,238	9	285,816	10	2,719,018	11	5,197,796	6
東村山市	2,702,399	13	3,476,896	11	100,387	18	169,942	14	2,602,012	13	3,306,954	10
国分寺市	2,942,294	11	2,900,830	16	316,794	7	512,562	8	2,625,500	12	2,388,268	16
国立市	795,869	26	1,071,015	26	10,655	25	39,765	20	785,214	25	1,031,250	26
福生市	1,717,526	21	1,509,191	24	80,064	19	51,439	19	1,637,462	21	1,457,752	24
狛江市	2,224,055	20	2,561,007	17	176,943	12	253,035	12	2,047,112	20	2,307,972	17
東大和市	2,938,132	12	3,038,117	15	51,736	20	125,733	15	2,886,396	10	2,912,384	13
清瀬市	2,378,419	18	2,402,358	18	37,779	22	282,801	11	2,340,640	17	2,119,557	20
東久留米市	1,127,822	24	3,599,674	10	<b>452,213</b>	5	<b>684,377</b>	5	675,609	26	2,915,297	12
武蔵村山市	875,000	25	1,316,376	25	41,563	21	16,557	24	833,437	24	1,299,819	25
多摩市	2,635,768	14	3,113,417	14	150,714	14	327,222	9	2,485,054	15	2,786,195	15
稲城市	2,468,052	17	2,368,806	19	252,181	10	182,759	13	2,215,871	18	2,186,047	19
羽村市	1,234,722	23	1,514,742	23	1,109	26	26,319	21	1,233,613	23	1,488,423	23
あきる野市	1,299,407	22	1,837,301	22	12,717	24	82,668	16	1,286,690	22	1,754,633	22
西東京市	3,519,870	8	4,839,304	7	404,046	6	<b>1,027,575</b>	4	3,115,824	8	3,811,729	9

■収支状況②

自治体名	単年度収支				積立金				繰上償還金			
	単位：千円		前年		単位：千円		前年		単位：千円		前年	
		順位		順位		順位		順位		順位		順位
八王子市	-1,495,336	23	1,366,444	8	<b>4,864,481</b>	2	<b>3,958,952</b>	1	-	-	-	-
立川市	-1,312,029	21	1,168,160	12	994,380	12	188	25	-	-	-	-
武蔵野市	159,636	6	-458,367	25	770,098	16	540,829	17	-	-	-	-
三鷹市	8,178	8	-596,675	26	594,944	20	716,973	13	-	-	<b>630,000</b>	2
青梅市	<b>897,403</b>	1	1,288,124	9	1,437,128	10	<b>2,100,000</b>	5	-	-	-	-
府中市	-1,468,810	22	593,645	20	6,000	25	70,081	23	-	-	-	-
昭島市	-861,511	19	1,660,254	6	297	26	<b>2,716,809</b>	3	-	-	-	-
調布市	-2,329,505	25	1,391,605	7	902,203	14	1,702,541	6	-	-	-	-
町田市	-297,828	13	<b>3,991,294</b>	1	<b>6,370,733</b>	1	<b>2,961,171</b>	2	-	-	-	-
小金井市	<b>657,847</b>	2	32,075	24	930,081	13	<b>2,480,057</b>	4	-	-	-	-
小平市	-1,253,164	20	<b>3,157,859</b>	2	<b>3,158,001</b>	3	1,579,065	7	-	-	-	-
日野市	-2,478,778	26	<b>2,234,345</b>	3	<b>1,800,985</b>	5	787,642	12	-	-	-	-
東村山市	-704,942	18	652,703	18	1,700,001	6	-	-	-	-	<b>770,807</b>	1
国分寺市	<b>237,232</b>	3	595,996	19	755,585	17	1,563,359	8	-	-	-	-
国立市	-246,036	10	419,558	21	529,457	21	319,677	20	-	-	-	-
福生市	<b>179,710</b>	5	853,342	15	18,574	24	56,729	24	-	-	-	-
狛江市	-260,860	12	718,350	17	648,984	19	387,661	19	-	-	-	-
東大和市	-25,988	9	996,032	13	1,456,231	8	958,241	11	-	-	-	-
清瀬市	<b>221,083</b>	4	902,488	14	1,264,404	11	625,154	14	-	-	-	-
東久留米市	-2,239,688	24	<b>1,857,201</b>	5	1,525,202	7	580,038	16	<b>232</b>	2	-	-
武蔵村山市	-466,382	15	226,445	23	649,910	18	537,000	18	-	-	-	-
多摩市	-301,141	14	739,321	16	1,442,498	9	1,031,921	10	<b>255,622</b>	1	-	-
稲城市	29,824	7	1,246,689	10	167,787	23	176,599	21	-	-	-	-
羽村市	-254,810	11	416,604	22	814,552	15	617,927	15	-	-	-	-
あきる野市	-467,943	16	1,170,621	11	219,581	22	156,668	22	-	-	-	-
西東京市	-695,905	17	<b>1,945,900</b>	4	<b>2,018,953</b>	4	1,040,867	9	-	-	-	-



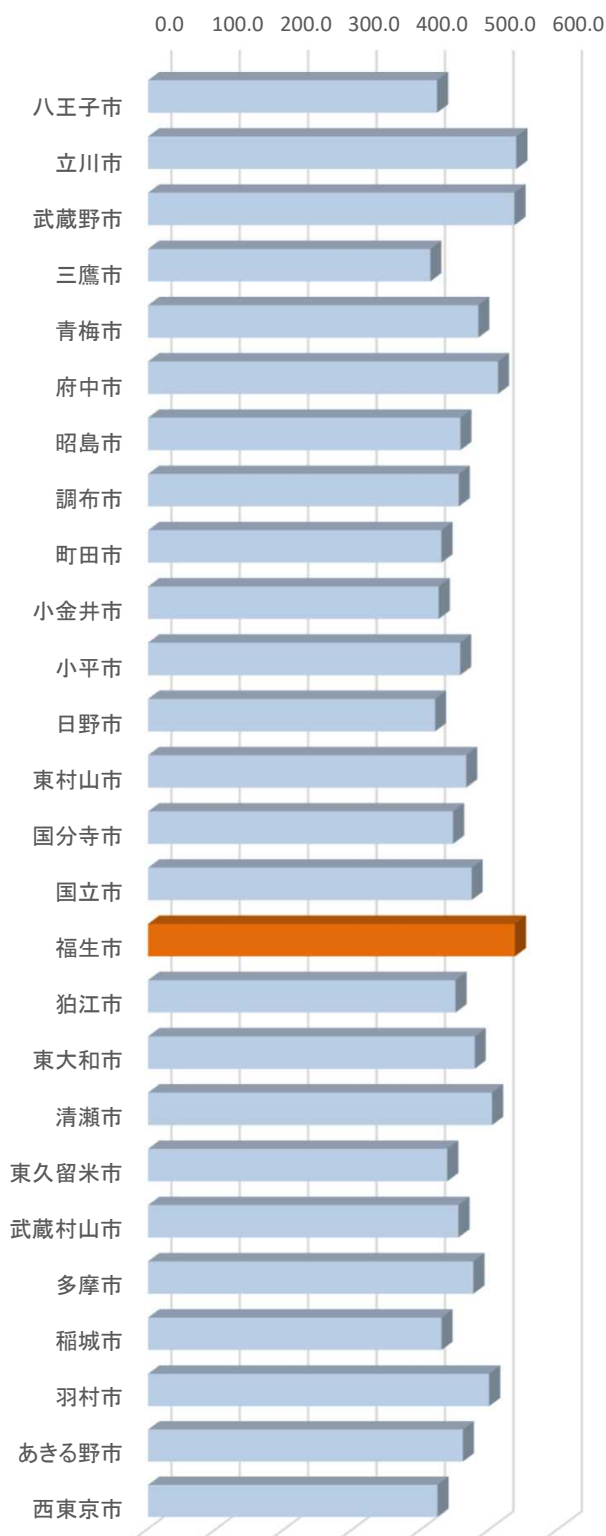
■収支状況③

自治体名	積立金取崩し額				実質単年度収支			
	単位:千円		前年		単位:千円		前年	
		順位		順位		順位		順位
八王子市	-	-	-	-	<b>3,369,145</b>	1	<b>5,325,396</b>	1
立川市	-	-	-	-	-317,649	19	1,168,348	14
武蔵野市	769,418	10	500,000	8	160,316	12	-417,538	26
三鷹市	-	-	-	-	<b>603,122</b>	4	750,298	21
青梅市	-	-	-	-	<b>2,334,531</b>	2	<b>3,388,124</b>	5
府中市	6,000	17	329,000	11	-1,468,810	24	334,726	25
昭島市	700,000	12	-	-	-1,561,214	25	<b>4,377,063</b>	3
調布市	950,000	9	<b>801,929</b>	4	-2,377,302	26	2,292,217	9
町田市	<b>5,063,482</b>	1	<b>2,692,093</b>	1	<b>1,009,423</b>	3	<b>4,260,372</b>	4
小金井市	1,400,000	7	400,000	10	187,928	10	2,112,132	10
小平市	<b>3,050,000</b>	2	-	-	-1,145,163	23	<b>4,736,924</b>	2
日野市	138,750	15	112,524	13	-816,543	22	2,909,463	6
東村山市	<b>1,620,830</b>	3	<b>1,083,746</b>	3	-625,771	20	339,764	24
国分寺市	725,676	11	<b>1,668,973</b>	2	267,141	7	490,382	23
国立市	600,000	13	-	-	-316,579	18	739,235	22
福生市	-	-	-	-	198,284	8	910,071	18
狛江市	403,021	14	149,208	12	-14,897	13	956,803	17
東大和市	1,497,271	6	<b>770,856</b>	5	-67,028	14	1,183,417	13
清瀬市	1,197,978	8	715,549	7	287,509	6	812,093	19
東久留米市	76,290	16	-	-	-790,544	21	2,437,239	8
武蔵村山市	-	-	7,150	14	183,528	11	756,295	20
多摩市	<b>1,500,000</b>	4	750,000	6	-103,021	15	1,021,242	16
稲城市	3,702	18	2,627	16	193,909	9	1,420,661	11
羽村市	-	-	5,264	15	<b>559,742</b>	5	1,029,267	15
あきる野市	-	-	-	-	-248,362	17	1,327,289	12
西東京市	<b>1,500,000</b>	4	500,000	8	-176,952	16	2,486,767	7

■歳入総額(市民一人当たり)

自治体名	市民一人当たり歳入 (千円)	【順位】	前年	
			市民一人当たり歳入 (千円)	【順位】
八王子市	422.3	24	437.9	19
立川市	<b>538.2</b>	1	<b>521.8</b>	4
武蔵野市	<b>535.5</b>	3	<b>545.8</b>	1
三鷹市	412.5	26	422.5	25
青梅市	482.5	7	473.5	8
府中市	<b>511.3</b>	4	<b>541.5</b>	2
昭島市	456.4	13	464.7	13
調布市	454.0	15	454.2	17
町田市	428.7	21	466.6	11
小金井市	424.8	22	430.0	22
小平市	456.2	14	424.9	24
日野市	419.5	25	446.8	18
東村山市	464.9	11	466.9	10
国分寺市	445.7	18	464.6	14
国立市	472.8	10	461.9	16
福生市	<b>536.2</b>	2	<b>529.6</b>	3
狛江市	449.3	17	431.0	20
東大和市	477.4	8	462.3	15
清瀬市	<b>502.7</b>	5	<b>508.4</b>	5
東久留米市	437.2	19	431.0	21
武蔵村山市	453.5	16	466.4	12
多摩市	475.4	9	485.6	7
稲城市	428.9	20	425.9	23
羽村市	498.5	6	490.7	6
あきる野市	460.1	12	471.3	9
西東京市	422.8	23	413.9	26

歳入(市民一人当たり)(千円)

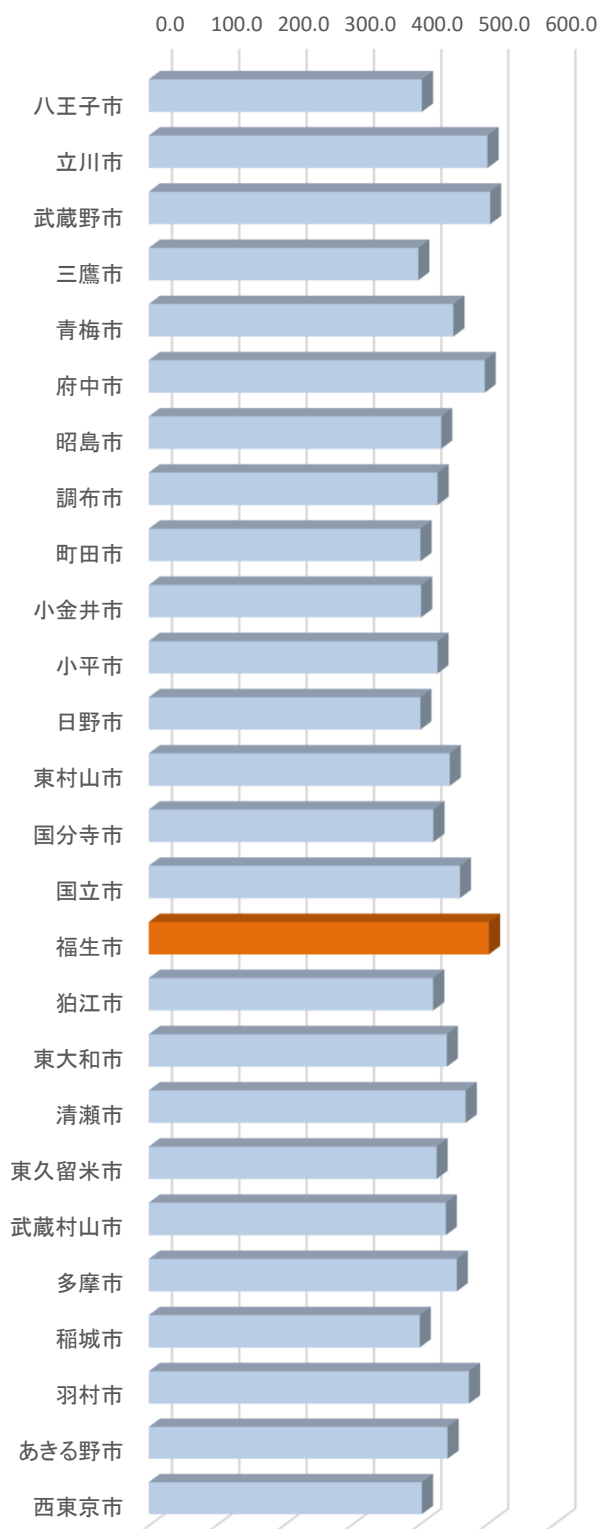


※歳入合計/住民基本台帳人口により算出

■歳出総額(市民一人当たり)

自治体名	市民一人当たり歳出 (千円)	【順位】	前年	
			市民一人当たり歳出 (千円)	【順位】
八王子市	405.7	21	420.5	18
立川市	<b>503.4</b>	3	<b>480.1</b>	4
武蔵野市	<b>507.4</b>	1	<b>519.9</b>	2
三鷹市	400.3	26	410.9	21
青梅市	452.6	9	447.0	11
府中市	<b>499.3</b>	4	<b>524.2</b>	1
昭島市	434.4	14	435.6	15
調布市	429.0	15	423.6	17
町田市	403.6	23	445.2	12
小金井市	404.5	22	415.0	20
小平市	428.9	16	392.6	25
日野市	403.3	24	417.5	19
東村山市	447.1	10	444.0	13
国分寺市	422.8	18	441.9	14
国立市	462.4	7	447.9	10
福生市	<b>505.6</b>	2	<b>502.8</b>	3
狛江市	422.4	19	400.2	24
東大和市	442.8	12	426.7	16
清瀬市	470.9	6	<b>476.4</b>	5
東久留米市	427.5	17	400.3	23
武蔵村山市	441.3	13	448.1	9
多摩市	457.6	8	464.5	6
稲城市	402.4	25	400.4	22
羽村市	<b>475.9</b>	5	462.9	7
あきる野市	443.9	11	448.4	8
西東京市	405.7	20	390.3	26

歳出(市民一人当たり)(千円)



※歳出合計/住民基本台帳人口により算出

■市民一人当たりの地方税、民生費、扶助費、教育費、地方債、積立金 ①

自治体名	市民一人当たりの地方税				市民一人当たりの民生費				市民一人当たり扶助費			
	単位:千円		前年		単位:千円		前年		単位:千円		前年	
		順位		順位		順位		順位		順位		順位
八王子市	165	15	160	15	204	23	204	23	145	10	149	11
立川市	<b>224</b>	2	<b>216</b>	2	<b>233</b>	4	<b>237</b>	3	<b>152</b>	4	<b>168</b>	3
武蔵野市	<b>292</b>	1	<b>270</b>	1	219	10	224	10	128	15	138	18
三鷹市	<b>210</b>	4	<b>201</b>	3	211	18	219	14	128	16	139	16
青梅市	153	20	148	19	213	15	219	15	150	6	163	6
府中市	<b>212</b>	3	<b>201</b>	4	225	6	226	9	130	14	141	14
昭島市	178	11	182	10	217	12	223	11	147	9	161	7
調布市	203	6	197	6	220	9	220	13	124	22	130	26
町田市	163	17	160	14	203	24	207	22	137	12	147	12
小金井市	184	10	176	11	212	16	214	17	127	18	135	19
小平市	167	13	159	17	207	20	207	21	128	17	135	21
日野市	166	14	163	13	205	22	208	20	121	24	135	20
東村山市	142	24	137	24	211	17	228	7	132	13	147	13
国分寺市	191	8	184	8	206	21	204	24	126	19	133	22
国立市	<b>204</b>	5	197	7	<b>246</b>	2	<b>232</b>	5	<b>153</b>	3	160	8
福生市	145	23	142	23	<b>236</b>	3	<b>234</b>	4	<b>151</b>	5	<b>168</b>	4
狛江市	159	18	155	18	218	11	209	18	124	23	130	25
東大和市	154	19	147	20	225	7	232	6	148	8	158	9
清瀬市	133	26	129	26	<b>246</b>	1	<b>254</b>	1	<b>154</b>	2	<b>170</b>	2
東久留米市	151	21	146	21	220	8	221	12	138	11	150	10
武蔵村山市	147	22	142	22	<b>233</b>	5	<b>243</b>	2	<b>167</b>	1	<b>179</b>	1
多摩市	202	7	<b>199</b>	5	208	19	209	19	118	26	130	23
稲城市	176	12	172	12	180	26	187	26	125	20	139	17
羽村市	190	9	184	9	215	14	226	8	149	7	<b>164</b>	5
あきる野市	139	25	133	25	196	25	199	25	125	21	141	15
西東京市	165	16	160	16	215	13	216	16	119	25	130	24

※地方税/住民基本台帳人口により算出 ※民生費/住民基本台帳人口により算出 ※扶助費/住民基本台帳人口により算出

■市民一人当たりの地方税、民生費、扶助費、教育費、地方債、積立金 ②

自治体名	市民一人当たりの教育費				市民一人当たりの地方債				市民一人当たりの積立金			
	単位:千円		前年		単位:千円		前年		単位:千円		前年	
		順位		順位		順位		順位		順位		順位
八王子市	40	22	41	21	17	8	<b>28</b>	4	12	22	9	24
立川市	53	7	55	7	<b>30</b>	1	22	9	22	11	23	9
武蔵野市	<b>82</b>	2	<b>93</b>	2	3	25	12	18	29	6	<b>39</b>	2
三鷹市	46	16	41	22	3	22	4	25	10	24	12	21
青梅市	50	11	46	12	10	15	16	12	18	18	27	7
府中市	<b>101</b>	1	<b>130</b>	1	<b>25</b>	2	10	21	<b>37</b>	1	<b>94</b>	1
昭島市	50	12	49	10	3	23	12	17	18	19	<b>30</b>	3
調布市	46	15	43	17	13	12	9	22	22	10	20	12
町田市	44	18	<b>60</b>	3	8	16	<b>31</b>	2	23	9	14	17
小金井市	32	26	34	26	8	17	7	23	15	20	<b>29</b>	4
小平市	51	8	42	19	16	9	15	14	<b>31</b>	4	19	13
日野市	39	25	54	8	7	18	15	13	21	14	16	16
東村山市	42	19	37	25	<b>19</b>	4	<b>29</b>	3	25	7	10	23
国分寺市	47	13	45	13	15	11	23	7	18	17	28	6
国立市	50	10	47	11	15	10	10	20	14	21	13	19
福生市	<b>63</b>	4	<b>58</b>	6	3	24	<b>4</b>	24	<b>33</b>	2	<b>29</b>	5
狛江市	55	6	52	9	12	13	13	16	21	13	13	20
東大和市	39	24	38	24	6	19	14	15	<b>30</b>	5	22	10
清瀬市	41	21	44	14	<b>18</b>	5	<b>27</b>	5	20	15	20	11
東久留米市	46	14	44	16	10	14	18	10	25	8	10	22
武蔵村山市	45	17	43	18	6	20	16	11	11	23	18	15
多摩市	<b>79</b>	3	<b>60</b>	4	<b>19</b>	3	23	8	19	16	19	14
稲城市	<b>56</b>	5	<b>58</b>	5	1	26	0	26	9	25	3	26
羽村市	51	9	44	15	17	7	24	6	<b>31</b>	3	24	8
あきる野市	42	20	41	20	18	6	<b>37</b>	1	6	26	7	25
西東京市	40	23	40	23	5	21	11	19	21	12	14	18

※教育費／住民基本台帳人口により算出 ※地方債／住民基本台帳人口により算出 ※積立金／住民基本台帳人口により算出

■積立金現在高及び市民一人当たりの積立金現在高

自治体名	積立金現在高				市民一人当たりの積立金現在高			
	単位:千円		前年		単位:千円		前年	
		順位		順位		順位		順位
八王子市	<b>35,737,045</b>	3	<b>29,179,148</b>	4	64	23	52	24
立川市	<b>33,476,204</b>	4	<b>30,204,255</b>	3	<b>180</b>	4	<b>163</b>	4
武蔵野市	<b>53,301,427</b>	2	<b>51,082,248</b>	2	<b>360</b>	1	<b>345</b>	1
三鷹市	19,282,755	7	17,383,410	8	102	8	91	9
青梅市	12,701,932	14	10,877,925	15	98	11	83	13
府中市	<b>64,676,960</b>	1	<b>62,518,425</b>	1	<b>249</b>	2	<b>240</b>	2
昭島市	16,919,213	10	16,192,796	9	<b>148</b>	5	<b>142</b>	5
調布市	23,343,058	6	20,861,904	6	98	10	88	11
町田市	<b>26,731,490</b>	5	<b>22,975,008</b>	5	62	24	53	23
小金井市	12,620,656	15	12,654,162	12	101	9	102	8
小平市	17,366,472	9	14,559,125	10	88	15	75	15
日野市	15,204,487	11	11,847,423	14	81	18	63	19
東村山市	11,687,749	16	10,479,207	16	77	20	69	16
国分寺市	13,745,033	13	13,083,260	11	107	7	102	7
国立市	6,977,095	20	6,675,421	20	92	13	87	12
福生市	10,892,729	17	9,775,859	17	<b>194</b>	3	<b>174</b>	3
狛江市	6,681,743	22	5,552,251	23	81	19	67	17
東大和市	7,746,568	19	6,736,070	19	91	14	79	14
清瀬市	3,736,857	26	3,574,114	25	50	26	48	25
東久留米市	10,078,789	18	7,611,408	18	86	16	65	18
武蔵村山市	6,729,967	21	6,374,966	21	94	12	89	10
多摩市	17,366,498	8	17,618,844	7	117	6	119	6
稲城市	6,513,625	23	5,682,810	22	70	22	61	20
羽村市	4,460,818	24	2,969,555	26	82	17	54	22
あきる野市	4,137,570	25	3,698,229	24	52	25	46	26
西東京市	14,706,002	12	12,065,498	13	71	21	59	21

※積立金現在高／住民基本台帳人口により算出

■地方債現在高及び市民一人当たりの地方債現在高

自治体名	地方債現在高				市民一人当たりの地方債現在高			
	単位:千円		前年		単位:千円		前年	
		順位		順位		順位		順位
八王子市	<b>137,670,763</b>	1	<b>140,184,826</b>	1	<b>245</b>	4	<b>250</b>	5
立川市	28,472,563	9	25,721,017	11	154	18	139	22
武蔵野市	11,166,291	23	12,047,901	23	75	26	81	26
三鷹市	28,132,615	10	31,050,829	9	148	19	163	17
青梅市	30,698,842	8	32,451,070	8	236	6	247	6
府中市	<b>40,804,460</b>	4	37,541,514	6	157	17	144	21
昭島市	16,226,894	20	18,031,351	19	142	21	158	18
調布市	<b>39,230,631</b>	5	<b>39,719,115</b>	5	164	15	167	15
町田市	<b>90,637,099</b>	2	<b>93,791,889</b>	2	210	10	218	10
小金井市	16,867,012	19	17,986,019	20	135	22	144	20
小平市	25,384,580	12	25,418,943	12	129	23	130	23
日野市	34,144,891	7	36,172,367	7	182	14	193	14
東村山市	39,151,047	6	<b>39,940,806</b>	4	<b>258</b>	3	<b>263</b>	3
国分寺市	20,947,164	14	20,963,160	16	163	16	164	16
国立市	10,984,707	24	11,531,511	24	144	20	151	19
福生市	6,074,318	26	6,598,451	26	108	25	117	24
狛江市	17,805,888	18	18,426,703	18	215	9	222	9
東大和市	18,760,020	17	19,950,131	17	221	8	234	8
清瀬市	20,937,567	15	21,462,919	15	<b>280</b>	2	<b>286</b>	2
東久留米市	24,409,480	13	25,274,556	13	209	11	216	11
武蔵村山市	13,887,912	22	14,709,740	22	195	12	205	12
多摩市	16,038,098	21	15,561,318	21	108	24	105	25
稲城市	20,677,240	16	22,531,597	14	221	7	242	7
羽村市	10,600,986	25	10,640,513	25	194	13	195	13
あきる野市	25,526,146	11	26,136,836	10	<b>320</b>	1	<b>326</b>	1
西東京市	<b>49,504,903</b>	3	<b>53,052,164</b>	3	<b>240</b>	5	<b>258</b>	4

※地方債現在高／住民基本台帳人口により算出

■福生市の基金残高

(円)

	令和4年度	令和3年度	令和2年度	令和元年度	平成30年度
1 退職手当特別負担金準備基金	563,678	563,668	563,657	563,648	563,596
2 庁舎維持管理基金	217,487,820	257,482,919	257,467,471	267,454,795	271,205,682
3 都市施設整備基金	3,991,337,165	2,980,266,213	2,179,045,612	2,177,791,171	2,175,995,194
4 育英基金	15,350,000	15,350,000	15,350,000	15,350,000	15,350,000
5 市営住宅等管理基金	282,911,847	282,827,791	299,393,134	299,228,893	298,953,523
6 財政調整基金	3,124,415,156	3,105,840,567	3,049,111,929	2,511,976,544	2,495,184,176
7 学校施設等整備基金	1,527,088,993	1,583,482,346	1,624,205,337	1,623,463,503	1,642,409,910
8 ふるさと人づくりまちづくり基金	423,512,556	423,301,931	417,483,396	415,885,052	417,780,388
9 介護給付費準備基金	930,119,936	847,455,328	746,424,496	613,416,933	503,117,324
10 再編交付金事業基金	196,073,599	233,073,599	254,073,599	272,073,599	293,215,955
11 特定防衛施設周辺整備調整交付金事業基金	1,086,223,000	875,096,000	672,109,000	257,669,000	768,493,000
12 森林環境譲与税基金 (令和元年度設置)	12,971,249	6,781,121	5,356,020	2,354,000	—
13 新型コロナウイルス感染症 緊急対策特別交付金基金 (令和2年度設置)	—	—	100,659,656	—	—
14 学校給食運営基金 (令和2年度設置)	14,793,828	11,792,538	12,338,936	—	—
15 下水道事業基金	2,103,594,405	1,903,594,405	1,623,594,405	1,435,391,405	1,153,133,405
16 国民健康保険高額療養費 等資金貸付基金	6,000,000	6,000,000	6,000,000	6,000,000	6,000,000
合計	13,932,443,232	12,532,908,426	11,263,176,648	9,898,618,543	10,041,402,153

※歳入歳出決算書



### 3 産業構造

#### ■産業構造(就業人口)①

自治体名	第1次				第2次				第3次			
	単位:人		前年		単位:人		前年		単位:人		前年	
		順位		順位		順位		順位		順位		順位
八王子市	<b>1,567</b>	1	<b>1,567</b>	1	<b>43,882</b>	1	<b>43,882</b>	1	<b>186,123</b>	1	<b>186,123</b>	1
立川市	<b>684</b>	4	<b>684</b>	4	12,290	8	12,290	8	60,127	9	60,127	9
武蔵野市	236	23	236	23	7,385	17	7,385	17	54,862	10	54,862	10
三鷹市	629	6	629	6	10,705	10	10,705	10	68,675	6	68,675	6
青梅市	<b>633</b>	5	<b>633</b>	5	<b>14,249</b>	4	<b>14,249</b>	4	39,503	15	39,503	15
府中市	<b>759</b>	3	<b>759</b>	3	<b>18,673</b>	3	<b>18,673</b>	3	<b>93,549</b>	3	<b>93,549</b>	3
昭島市	309	19	309	19	10,575	11	10,575	11	38,906	16	38,906	16
調布市	594	9	594	9	13,232	6	13,232	6	<b>84,904</b>	4	<b>84,904</b>	4
町田市	<b>1,337</b>	2	<b>1,337</b>	2	<b>30,154</b>	2	<b>30,154</b>	2	<b>144,237</b>	2	<b>144,237</b>	2
小金井市	305	20	305	20	6,590	20	6,590	20	45,598	13	45,598	13
小平市	602	8	602	8	12,310	7	12,310	7	63,963	7	63,963	7
日野市	469	13	469	13	<b>13,849</b>	5	<b>13,849</b>	5	61,824	8	61,824	8
東村山市	517	11	517	11	10,394	12	10,394	12	51,108	12	51,108	12
国分寺市	425	16	425	16	7,751	16	7,751	16	44,904	14	44,904	14
国立市	222	24	222	24	4,773	26	4,773	26	28,010	21	28,010	21
福生市	121	26	121	26	4,909	24	4,909	24	17,323	25	17,323	25
狛江市	296	21	296	21	5,045	23	5,045	23	31,676	19	31,676	19
東大和市	261	22	261	22	6,875	19	6,875	19	28,369	20	28,369	20
清瀬市	450	14	450	14	4,807	25	4,807	25	24,326	23	24,326	23
東久留米市	494	12	494	12	7,986	15	7,986	15	37,693	17	37,693	17
武蔵村山市	371	17	371	17	6,537	22	6,537	22	18,718	24	18,718	24
多摩市	340	18	340	18	8,664	13	8,664	13	53,133	11	53,133	11
稲城市	434	15	434	15	6,890	18	6,890	18	32,857	18	32,857	18
羽村市	202	25	202	25	6,544	21	6,544	21	16,612	26	16,612	26
あきる野市	607	7	607	7	8,146	14	8,146	14	25,119	22	25,119	22
西東京市	536	10	536	10	11,865	9	11,865	9	<b>73,005</b>	5	<b>73,005</b>	5

■産業構造(就業人口)②

自治体名	合計(第1次～第3次)			
	単位:人		前年	
		順位		順位
八王子市	<b>231,572</b>	1	<b>231,572</b>	1
立川市	73,101	9	73,101	9
武蔵野市	62,483	10	62,483	10
三鷹市	80,009	6	80,009	6
青梅市	54,385	13	54,385	13
府中市	<b>112,981</b>	3	<b>112,981</b>	3
昭島市	49,790	16	49,790	16
調布市	<b>98,730</b>	4	<b>98,730</b>	4
町田市	<b>175,728</b>	2	<b>175,728</b>	2
小金井市	52,493	15	52,493	15
小平市	76,875	7	76,875	7
日野市	76,142	8	76,142	8
東村山市	62,019	12	62,019	12
国分寺市	53,080	14	53,080	14
国立市	33,005	22	33,005	22
福生市	22,353	26	22,353	26
狛江市	37,017	19	37,017	19
東大和市	35,505	20	35,505	20
清瀬市	29,583	23	29,583	23
東久留米市	46,173	17	46,173	17
武蔵村山市	25,626	24	25,626	24
多摩市	62,137	11	62,137	11
稲城市	40,181	18	40,181	18
羽村市	23,358	25	23,358	25
あきる野市	33,872	21	33,872	21
西東京市	<b>85,406</b>	5	<b>85,406</b>	5

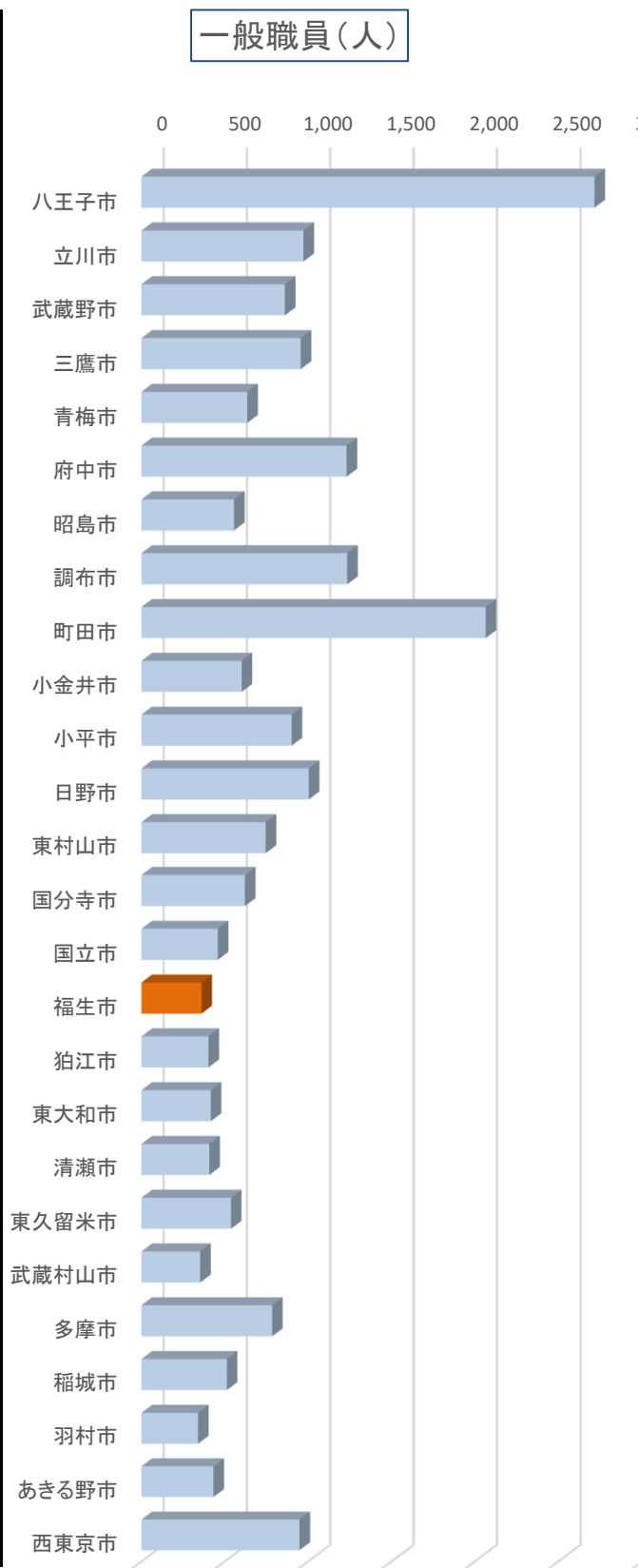
■産業構造(比率)

自治体名	第1次				第2次				第3次			
	単位:%		前年		単位:%		前年		単位:%		前年	
		順位		順位		順位		順位		順位		順位
八王子市	0.7	15	0.7	15	18.9	8	18.9	8	80.4	19	80.4	19
立川市	0.9	7	0.9	7	16.8	13	16.8	13	82.3	13	82.3	13
武蔵野市	0.4	26	0.4	26	11.8	26	11.8	26	<b>87.8</b>	1	<b>87.8</b>	1
三鷹市	0.8	9	0.8	9	13.4	23	13.4	23	<b>85.8</b>	4	<b>85.8</b>	4
青梅市	<b>1.2</b>	4	<b>1.2</b>	4	<b>26.2</b>	2	<b>26.2</b>	2	72.6	25	72.6	25
府中市	0.7	15	0.7	15	16.5	15	16.5	15	82.8	11	82.8	11
昭島市	0.6	19	0.6	19	21.2	6	21.2	6	78.1	21	78.1	21
調布市	0.6	19	0.6	19	13.4	23	13.4	23	<b>86.0</b>	3	<b>86.0</b>	3
町田市	0.8	9	0.8	9	17.2	11	17.2	11	82.1	15	82.1	15
小金井市	0.6	19	0.6	19	12.6	25	12.6	25	<b>86.9</b>	2	<b>86.9</b>	2
小平市	0.8	9	0.8	9	16.0	17	16.0	17	83.2	10	83.2	10
日野市	0.6	19	0.6	19	18.2	9	18.2	9	81.2	18	81.2	18
東村山市	0.8	9	0.8	9	16.8	13	16.8	13	82.4	12	82.4	12
国分寺市	0.8	9	0.8	9	14.6	18	14.6	18	84.6	9	84.6	9
国立市	0.7	15	0.7	15	14.5	19	14.5	19	84.9	8	84.9	8
福生市	0.5	24	0.5	24	<b>22.0</b>	5	<b>22.0</b>	5	77.5	22	77.5	22
狛江市	0.8	9	0.8	9	13.6	22	13.6	22	<b>85.6</b>	5	<b>85.6</b>	5
東大和市	0.7	15	0.7	15	19.4	7	19.4	7	79.9	20	79.9	20
清瀬市	<b>1.5</b>	2	<b>1.5</b>	2	16.2	16	16.2	16	82.2	14	82.2	14
東久留米市	<b>1.1</b>	5	<b>1.1</b>	5	17.3	10	17.3	10	81.6	17	81.6	17
武蔵村山市	<b>1.4</b>	3	<b>1.4</b>	3	<b>25.5</b>	3	<b>25.5</b>	3	73.0	24	73.0	24
多摩市	0.5	24	0.5	24	13.9	20	13.9	20	85.5	6	85.5	6
稲城市	<b>1.1</b>	5	<b>1.1</b>	5	17.1	12	17.1	12	81.8	16	81.8	16
羽村市	0.9	7	0.9	7	<b>28.0</b>	1	<b>28.0</b>	1	71.1	26	71.1	26
あきる野市	<b>1.8</b>	1	<b>1.8</b>	1	<b>24.0</b>	4	<b>24.0</b>	4	74.2	23	74.2	23
西東京市	0.6	19	0.6	19	13.9	20	13.9	20	85.5	6	85.5	6

## 4 市職員

### ■一般職員数

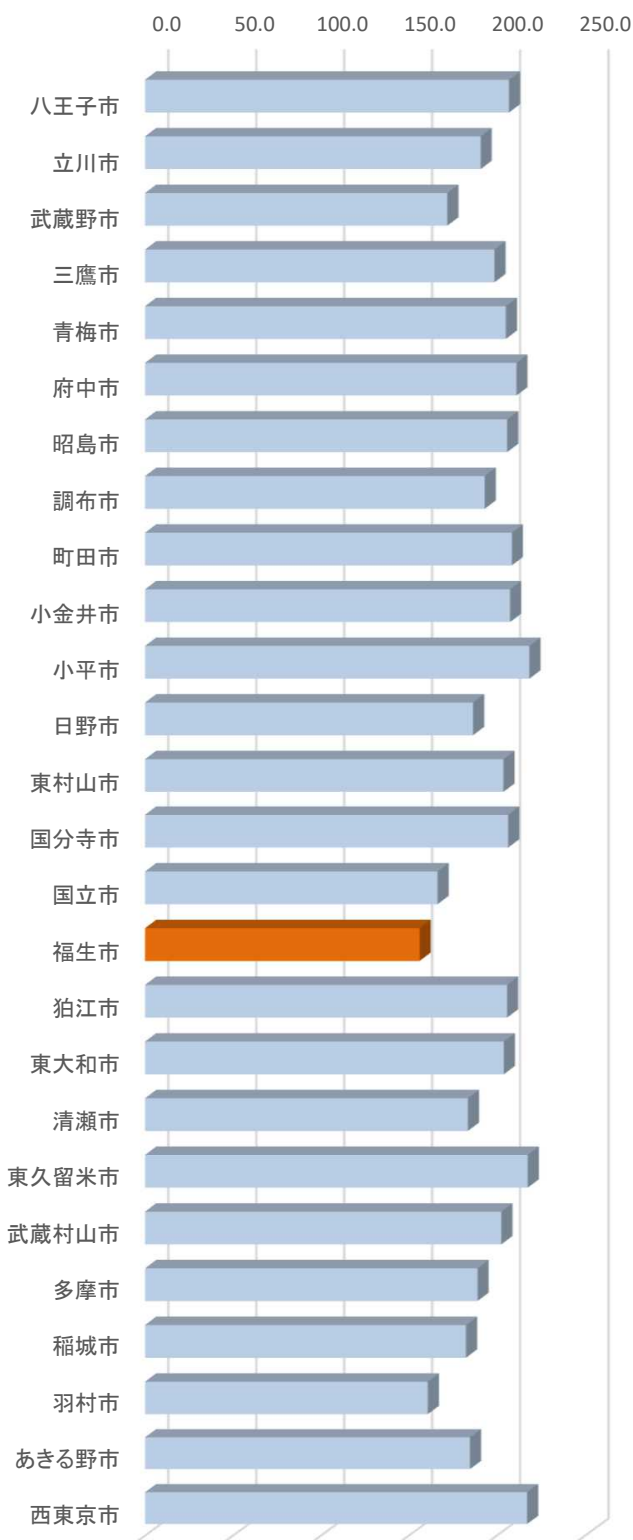
自治体名	一般職員数 (人)	【順位】	前年	
			一般職員数 (人)	【順位】
八王子市	<b>2,716</b>	1	<b>2,674</b>	1
立川市	972	6	955	6
武蔵野市	861	10	866	10
三鷹市	956	7	923	8
青梅市	635	13	622	13
府中市	<b>1,231</b>	4	<b>1,213</b>	3
昭島市	555	16	548	16
調布市	<b>1,235</b>	3	<b>1,206</b>	4
町田市	<b>2,066</b>	2	<b>2,096</b>	2
小金井市	601	15	612	15
小平市	901	9	898	9
日野市	<b>1,004</b>	5	<b>993</b>	5
東村山市	745	12	743	12
国分寺市	621	14	615	14
国立市	458	19	446	19
福生市	360	24	351	24
狛江市	402	23	408	23
東大和市	416	21	420	21
清瀬市	407	22	419	22
東久留米市	537	17	535	17
武蔵村山市	352	25	350	25
多摩市	784	11	776	11
稲城市	512	18	508	18
羽村市	339	26	340	26
あきる野市	432	20	427	20
西東京市	948	8	952	7



■一般職員一人当たり人口

自治体名	一般職員一人当たり人口(人)	【順位】	前年	
			一般職員一人当たり人口(人)	【順位】
八王子市	207.0	7	210.1	6
立川市	190.8	17	193.8	17
武蔵野市	171.9	23	170.9	24
三鷹市	198.7	15	206.5	9
青梅市	205.2	11	<u>210.8</u>	5
府中市	<u>211.1</u>	4	<u>214.6</u>	4
昭島市	205.9	9	207.7	8
調布市	193.1	16	197.3	16
町田市	<u>208.5</u>	5	205.3	11
小金井市	207.6	6	203.6	13
小平市	<u>218.6</u>	1	<u>217.6</u>	2
日野市	186.5	19	188.6	19
東村山市	203.8	13	204.2	12
国分寺市	206.5	8	207.8	7
国立市	166.3	24	171.1	23
福生市	156.1	26	160.3	26
狛江市	205.8	10	203.5	14
東大和市	204.0	12	203.1	15
清瀬市	183.5	21	178.9	22
東久留米市	<u>217.6</u>	2	<u>218.9</u>	1
武蔵村山市	202.5	14	205.3	10
多摩市	189.0	18	190.1	18
稲城市	182.5	22	183.1	21
羽村市	160.8	25	160.6	25
あきる野市	184.7	20	187.6	20
西東京市	<u>217.2</u>	3	<u>216.2</u>	3

一般職員一人当たり人口(人)

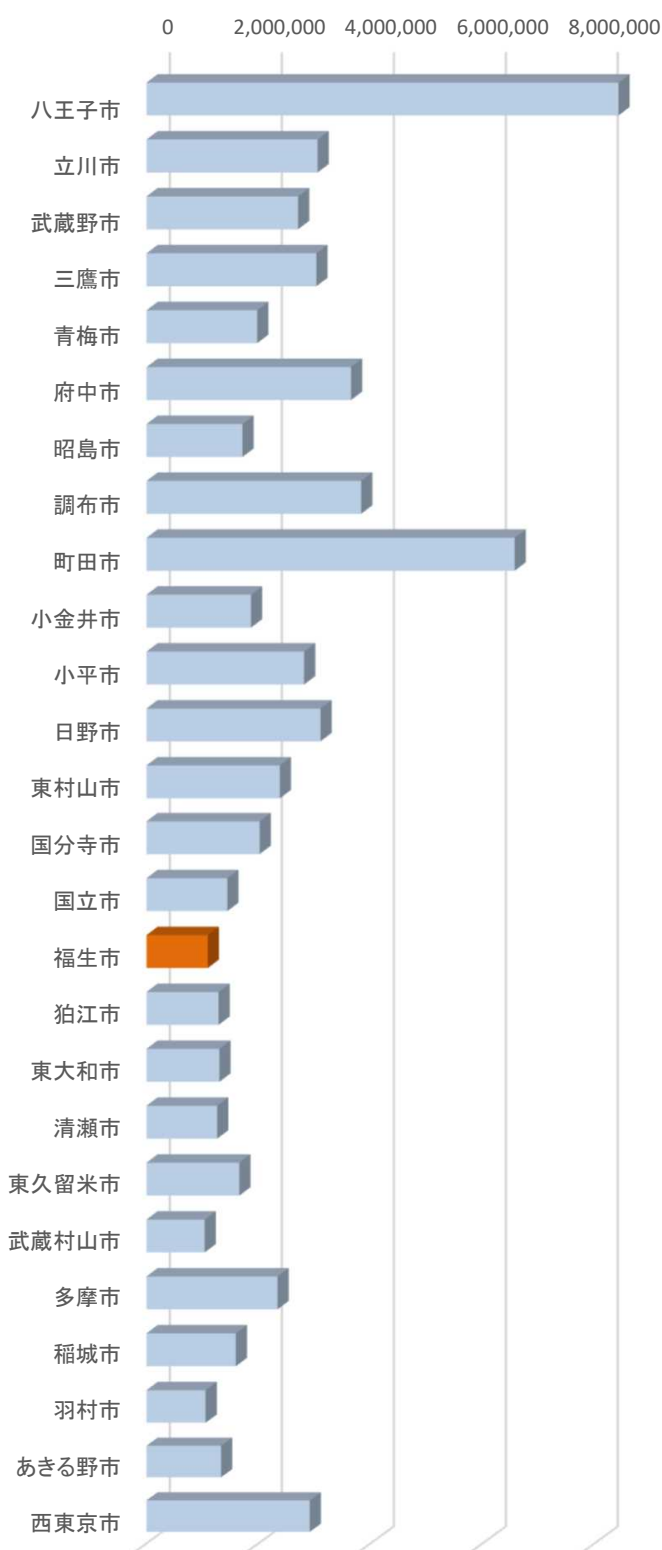


※住民基本台帳人口／一般職員数により算出

■一般職員給料月額

自治体名	一般職員給料月額 (百円)	【順位】	前年	
			一般職員給料月額 (百円)	【順位】
八王子市	<b>8,427,748</b>	1	<b>8,353,576</b>	1
立川市	3,056,940	6	3,032,125	6
武蔵野市	2,706,984	10	2,747,818	10
三鷹市	3,034,344	7	2,954,523	7
青梅市	1,977,390	14	1,971,118	14
府中市	<b>3,652,377</b>	4	<b>3,579,563</b>	4
昭島市	1,715,505	16	1,707,568	16
調布市	<b>3,832,205</b>	3	<b>3,738,600</b>	3
町田市	<b>6,574,012</b>	2	<b>6,633,840</b>	2
小金井市	1,867,307	15	1,879,452	15
小平市	2,814,724	9	2,777,514	9
日野市	<b>3,106,376</b>	5	<b>3,093,195</b>	5
東村山市	2,382,510	11	2,374,628	11
国分寺市	2,020,113	13	1,996,905	13
国立市	1,444,990	19	1,390,628	19
福生市	1,096,560	24	1,058,967	25
狛江市	1,287,606	22	1,284,384	23
東大和市	1,303,744	21	1,316,280	21
清瀬市	1,262,921	23	1,295,967	22
東久留米市	1,659,867	17	1,649,405	17
武蔵村山市	1,039,456	26	1,039,850	26
多摩市	2,341,024	12	2,335,760	12
稲城市	1,596,416	18	1,575,308	18
羽村市	1,055,985	25	1,072,700	24
あきる野市	1,331,424	20	1,323,700	20
西東京市	2,916,048	8	2,915,024	8

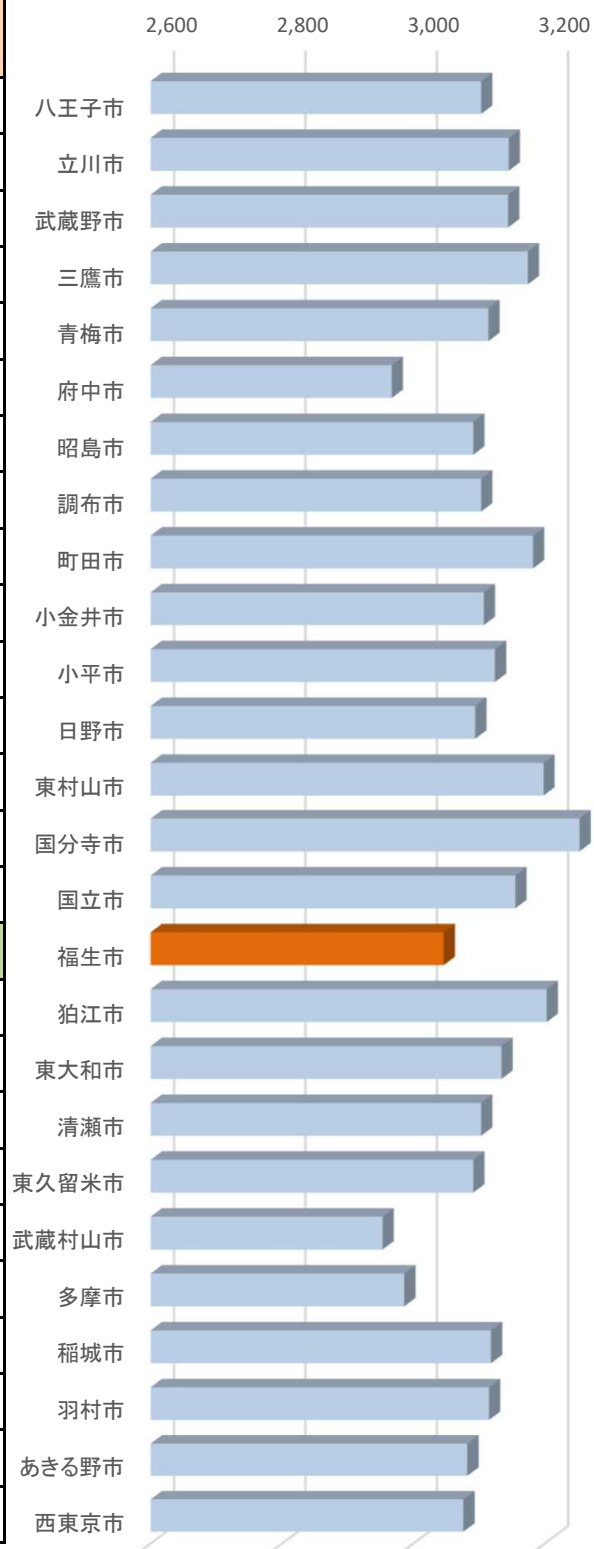
一般職員給料月額(百円)



■一人当たり平均給料月額

自治体名	一人当たり 平均給料月 額 (百円)	【順位】	前年	
			一人当たり 平均給料月 額 (百円)	【順位】
八王子市	3,103	15	3,124	11
立川市	3,145	7	<b>3,175</b>	4
武蔵野市	3,144	8	<b>3,173</b>	5
三鷹市	<b>3,174</b>	5	<b>3,201</b>	2
青梅市	3,114	13	3,169	6
府中市	2,967	25	2,951	26
昭島市	3,091	19	3,116	13
調布市	3,103	15	3,100	16
町田市	<b>3,182</b>	4	3,165	7
小金井市	3,107	14	3,071	21
小平市	3,124	10	3,093	18
日野市	3,094	18	3,115	14
東村山市	<b>3,198</b>	3	<b>3,196</b>	3
国分寺市	<b>3,253</b>	1	<b>3,247</b>	1
国立市	3,155	6	3,118	12
福生市	3,046	23	3,017	23
狛江市	<b>3,203</b>	2	3,148	9
東大和市	3,134	9	3,134	10
清瀬市	3,103	15	3,093	18
東久留米市	3,091	19	3,083	20
武蔵村山市	2,953	26	2,971	25
多摩市	2,986	24	3,010	24
稲城市	3,118	11	3,101	15
羽村市	3,115	12	3,155	8
あきる野市	3,082	21	3,100	16
西東京市	3,076	22	3,062	22

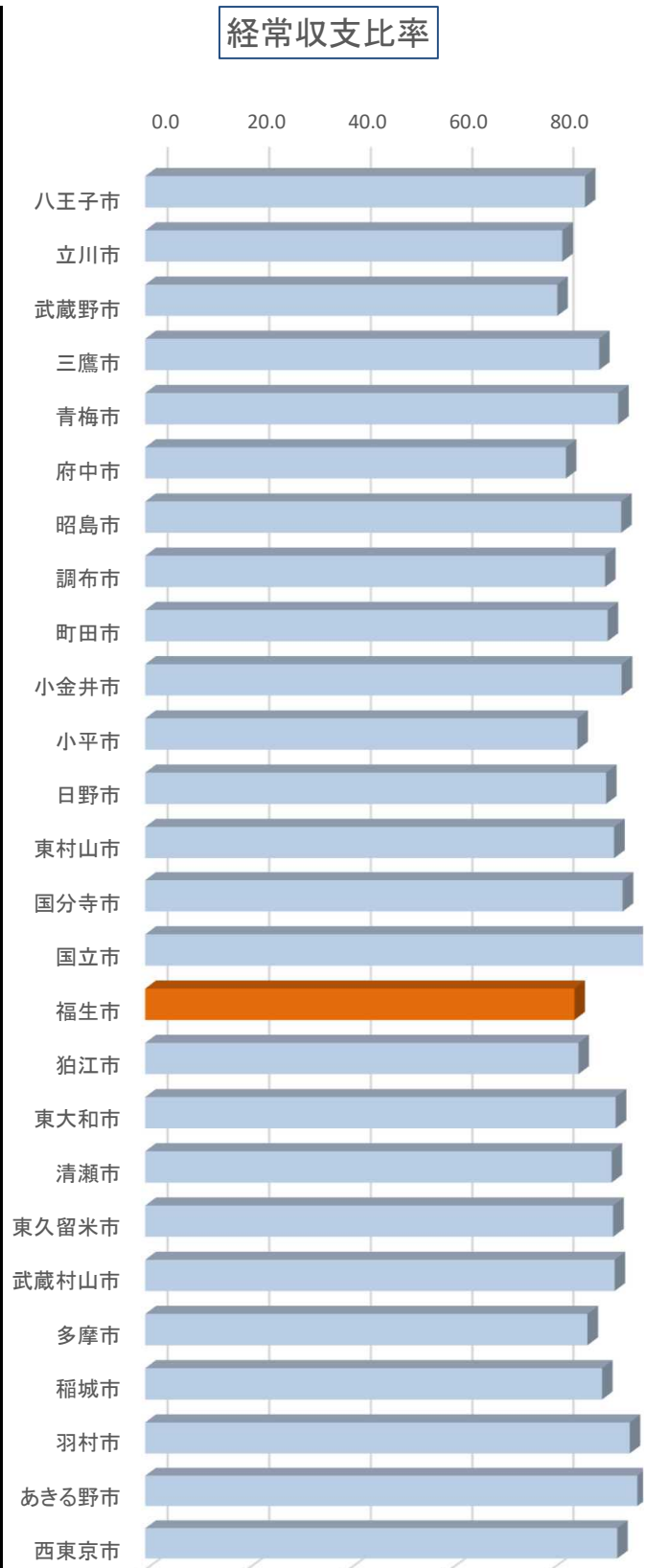
一人当たり平均給料月額(百円)



## 5 各種指標

### ■ 経常収支比率

自治体名	経常収支比率	【順位】	前年	
			経常収支比率	【順位】
八王子市	86.7	7	85.7	6
立川市	<b>82.2</b>	2	86.8	10
武蔵野市	<b>81.2</b>	1	<b>84.2</b>	3
三鷹市	89.5	9	91.5	21
青梅市	93.3	20	93.1	24
府中市	<b>82.9</b>	3	<b>85.1</b>	4
昭島市	93.9	21	<b>84.1</b>	2
調布市	90.7	11	89.8	18
町田市	91.2	13	86.7	8
小金井市	94.0	22	92.2	22
小平市	<b>85.2</b>	5	<b>83.1</b>	1
日野市	90.9	12	87.6	11
東村山市	92.5	16	86.7	8
国分寺市	94.2	23	94.3	25
国立市	99.1	26	97.4	26
福生市	<b>84.6</b>	4	85.7	6
狛江市	85.4	6	87.7	12
東大和市	92.8	18	90.8	19
清瀬市	92.0	14	88.5	15
東久留米市	92.3	15	89.0	16
武蔵村山市	92.6	17	88.3	14
多摩市	87.2	8	<b>85.5</b>	5
稲城市	90.1	10	88.2	13
羽村市	95.6	24	91.4	20
あきる野市	97.1	25	92.3	23
西東京市	93.1	19	89.5	17



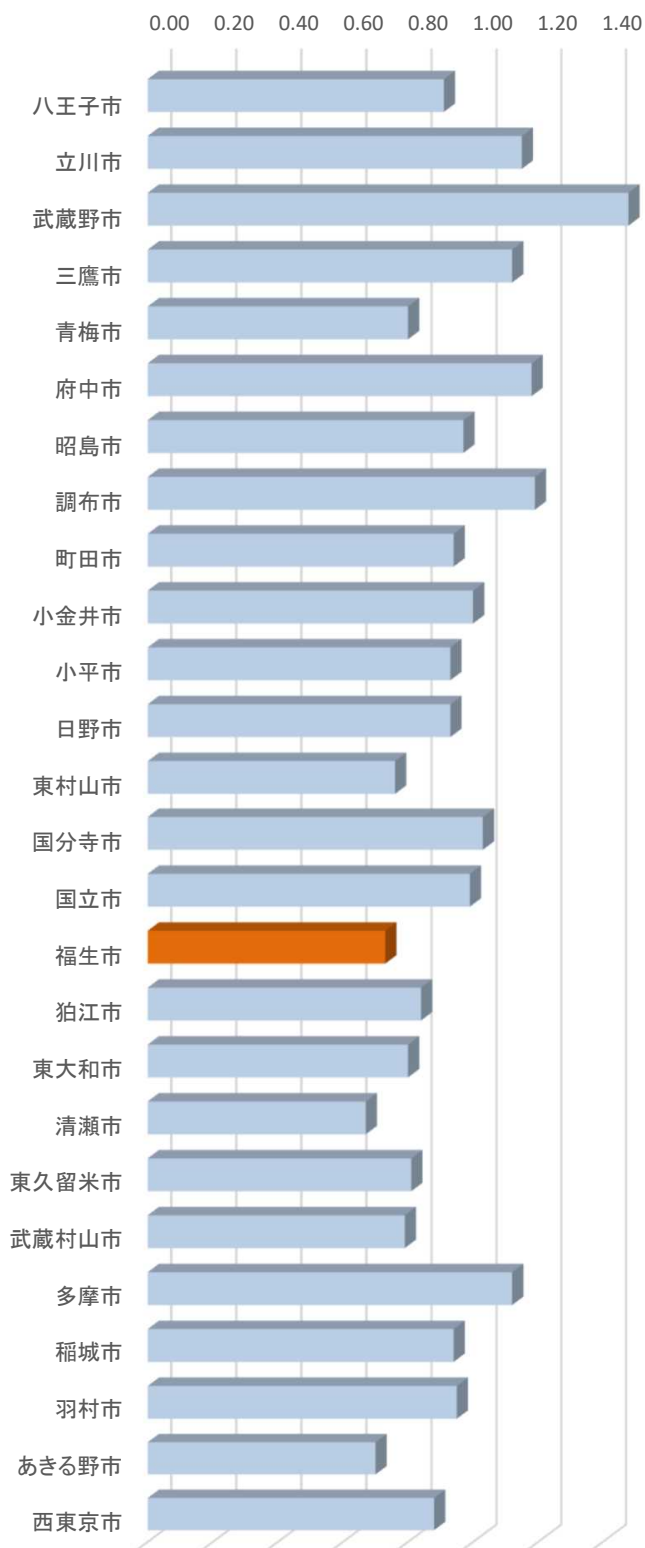
経常的経費／経常的一般財源により算出される。地方公共団体の財政構造の弾力性を判断するための指標で、低い方が弾力性があると判断される。



■ 財政力指数

自治体名	財政力指数	【順位】	前年	
			財政力指数	【順位】
八王子市	0.91	16	0.93	16
立川市	<u>1.15</u>	4	<u>1.14</u>	4
武蔵野市	<u>1.48</u>	1	<u>1.48</u>	1
三鷹市	<u>1.12</u>	5	<u>1.14</u>	4
青梅市	0.80	20	0.82	19
府中市	<u>1.18</u>	3	<u>1.18</u>	2
昭島市	0.97	10	0.97	10
調布市	<u>1.19</u>	2	<u>1.17</u>	3
町田市	0.94	12	0.95	12
小金井市	1.00	8	1.01	8
小平市	0.93	14	0.95	12
日野市	0.93	14	0.94	14
東村山市	0.76	23	0.78	23
国分寺市	1.03	7	1.04	7
国立市	0.99	9	0.99	9
福生市	0.73	24	0.74	24
狛江市	0.84	18	0.86	18
東大和市	0.80	20	0.82	19
清瀬市	0.67	26	0.67	26
東久留米市	0.81	19	0.82	19
武蔵村山市	0.79	22	0.81	22
多摩市	<u>1.12</u>	5	1.12	6
稲城市	0.94	12	0.94	14
羽村市	0.95	11	0.96	11
あきる野市	0.70	25	0.70	25
西東京市	0.88	17	0.89	17

財政力指数

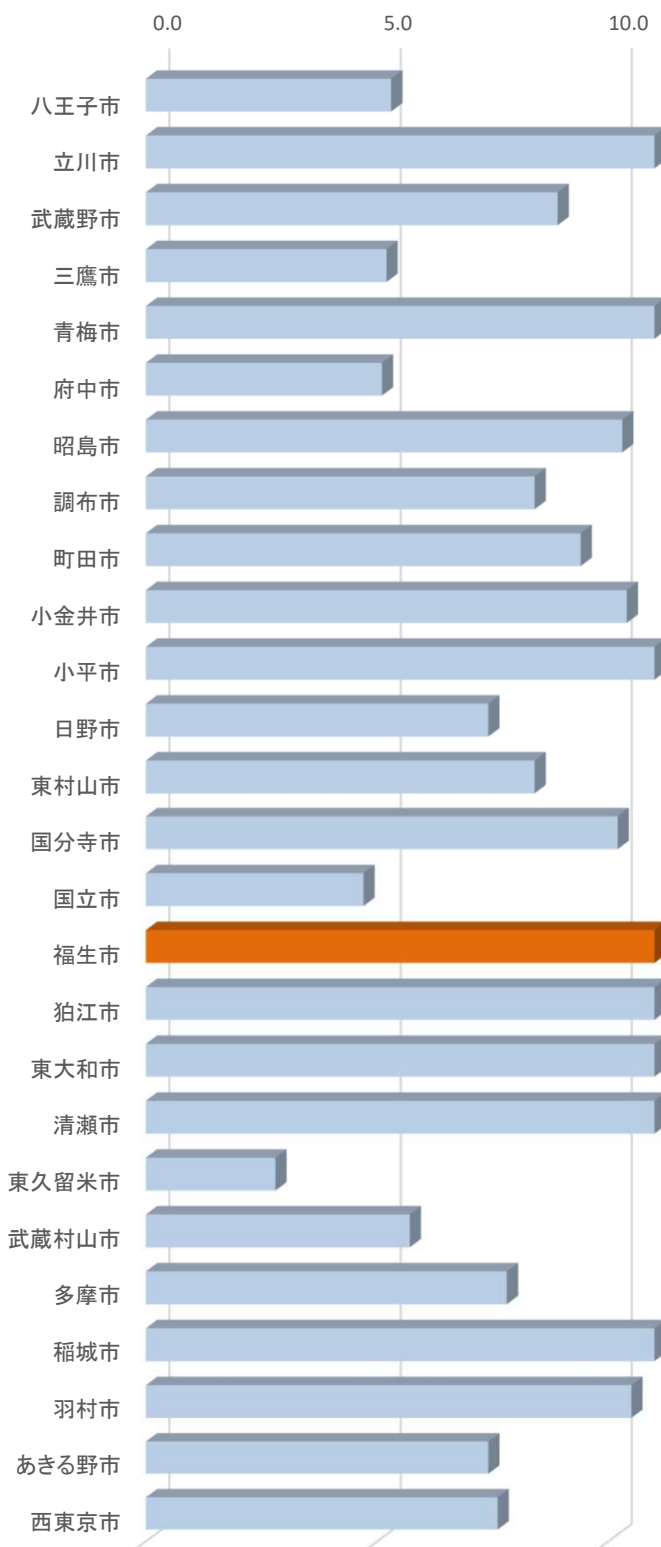


基準財政収入額／基準財政需要額により算出される。数値が高いほど財源に余裕があるといえる。

■実質収支比率

自治体名	実質収支比率	【順位】	前年	
			実質収支比率	【順位】
八王子市	5.3	22	6.5	24
立川市	11.9	6	<u>16.0</u>	2
武蔵野市	8.9	14	9.1	18
三鷹市	5.2	23	5.6	26
青梅市	<u>13.6</u>	3	10.1	14
府中市	5.1	24	8.2	22
昭島市	10.3	11	<u>14.1</u>	4
調布市	8.4	15	<u>13.9</u>	5
町田市	9.4	13	9.7	16
小金井市	10.4	10	7.8	23
小平市	<u>13.5</u>	4	<u>16.6</u>	1
日野市	7.4	19	<u>13.9</u>	5
東村山市	8.4	15	10.5	13
国分寺市	10.2	12	9.6	17
国立市	4.7	25	6.2	25
福生市	<u>13.4</u>	5	11.6	11
狛江市	11.8	7	13.2	7
東大和市	<u>16.2</u>	1	<u>16.0</u>	2
清瀬市	<u>14.5</u>	2	12.8	8
東久留米市	2.8	26	11.9	10
武蔵村山市	5.7	21	8.6	21
多摩市	7.8	17	9.0	20
稲城市	11.7	8	11.4	12
羽村市	10.5	9	12.4	9
あきる野市	7.4	19	9.9	15
西東京市	7.6	18	9.1	18

実質収支比率



実質収支の標準財政規模に対する割合

■公債費負担比率

自治体名	公債費負担比率	【順位】	前年	
			公債費負担比率	【順位】
八王子市	8.6	22	8.7	20
立川市	<b>4.7</b>	4	<b>5.0</b>	5
武蔵野市	<b>2.6</b>	1	<b>2.8</b>	1
三鷹市	7.4	18	8.7	20
青梅市	7.9	19	8.1	18
府中市	<b>4.4</b>	3	<b>4.9</b>	4
昭島市	7.1	15	6.5	9
調布市	<b>5.5</b>	5	5.5	6
町田市	6.4	10	6.8	12
小金井市	6.9	13	7.4	15
小平市	5.9	7	6.6	10
日野市	7.1	15	7.0	13
東村山市	9.2	25	11.9	26
国分寺市	6.0	9	5.9	7
国立市	8.2	21	8.5	19
福生市	<b>3.9</b>	2	<b>4.3</b>	2
狛江市	7.2	17	7.9	17
東大和市	6.8	12	7.4	15
清瀬市	8.7	24	9.0	23
東久留米市	6.9	13	7.0	13
武蔵村山市	6.7	11	6.6	10
多摩市	5.6	6	<b>4.6</b>	3
稲城市	7.9	19	8.7	20
羽村市	5.9	7	5.9	7
あきる野市	9.4	26	10.6	25
西東京市	8.6	22	9.3	24



公債費による財政負担の度合い。数値が高いほど財政構造の硬直化が進んでいることを表す。

■実質公債費比率

自治体名	実質公債費比率	【順位】	前年	
			実質公債費比率	【順位】
八王子市	<b>-0.4</b>	5	<b>-0.6</b>	5
立川市	1.9	17	1.8	17
武蔵野市	<b>-1.0</b>	3	<b>-1.1</b>	4
三鷹市	1.0	10	0.8	12
青梅市	2.2	19	2.4	20
府中市	2.9	22	3.2	24
昭島市	0.3	8	0.4	8
調布市	1.1	12	0.7	10
町田市	1.0	10	0.9	14
小金井市	1.5	15	1.6	16
小平市	1.9	17	2.0	18
日野市	<b>-2.4</b>	2	<b>-2.4</b>	2
東村山市	2.6	21	2.4	20
国分寺市	0.2	7	<b>-0.6</b>	5
国立市	1.7	16	0.7	10
福生市	<b>-2.8</b>	1	<b>-3.0</b>	1
狛江市	1.1	12	1.4	15
東大和市	<b>-0.8</b>	4	<b>-1.5</b>	3
清瀬市	4.0	25	3.9	25
東久留米市	-0.1	6	-0.1	7
武蔵村山市	1.4	14	0.8	12
多摩市	3.0	23	2.9	22
稲城市	3.5	24	3.1	23
羽村市	0.3	8	0.6	9
あきる野市	4.9	26	6.0	26
西東京市	2.4	20	2.3	19

実質公債費比率

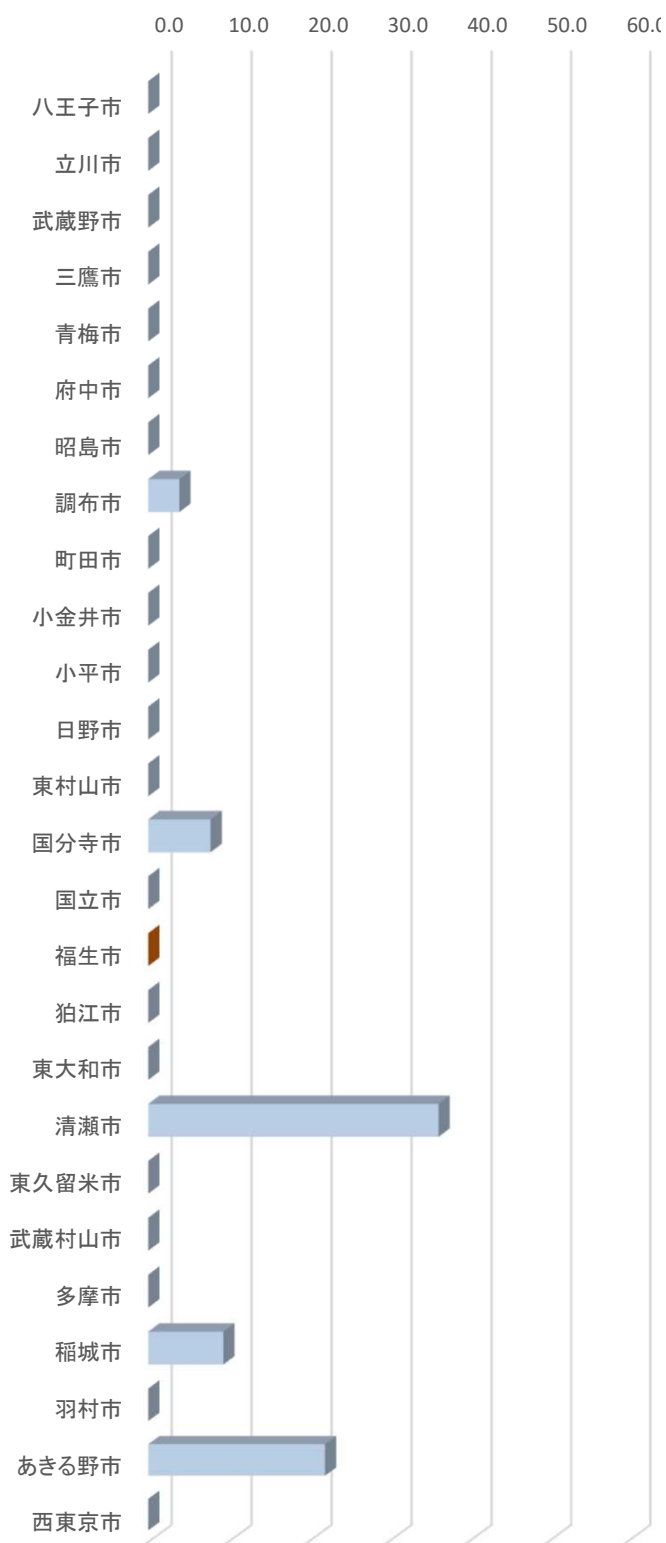


収入に対する実質的な借金の比率。数値が高いほど財政が不健全であると判断される。

■将来負担比率

自治体名	将来負担比率	【順位】	前年	
			将来負担比率	【順位】
八王子市	-	-	-	-
立川市	-	-	-	-
武蔵野市	-	-	-	-
三鷹市	-	-	-	-
青梅市	-	-	-	-
府中市	-	-	-	-
昭島市	-	-	-	-
調布市	<b>3.9</b>	5	8.2	6
町田市	-	-	-	-
小金井市	-	-	-	-
小平市	-	-	-	-
日野市	-	-	<b>13.8</b>	4
東村山市	-	-	-	-
国分寺市	<b>7.8</b>	4	5.7	7
国立市	-	-	-	-
福生市	-	-	-	-
狛江市	-	-	-	-
東大和市	-	-	-	-
清瀬市	<b>36.3</b>	1	<b>37.2</b>	1
東久留米市	-	-	-	-
武蔵村山市	-	-	-	-
多摩市	-	-	-	-
稲城市	<b>9.4</b>	3	<b>19.5</b>	3
羽村市	-	-	0.3	8
あきる野市	<b>22.1</b>	2	<b>33.1</b>	2
西東京市	-	-	<b>8.6</b>	5

将来負担比率



借入金や将来支払う可能性がある負担等の現時点での残高を指標化したもの。数値が高いほど将来の負担が大きい可能性が高い。順位は将来の負担が大きい可能性が高い順。

## 6 市制施行年月日、市の花、木、鳥

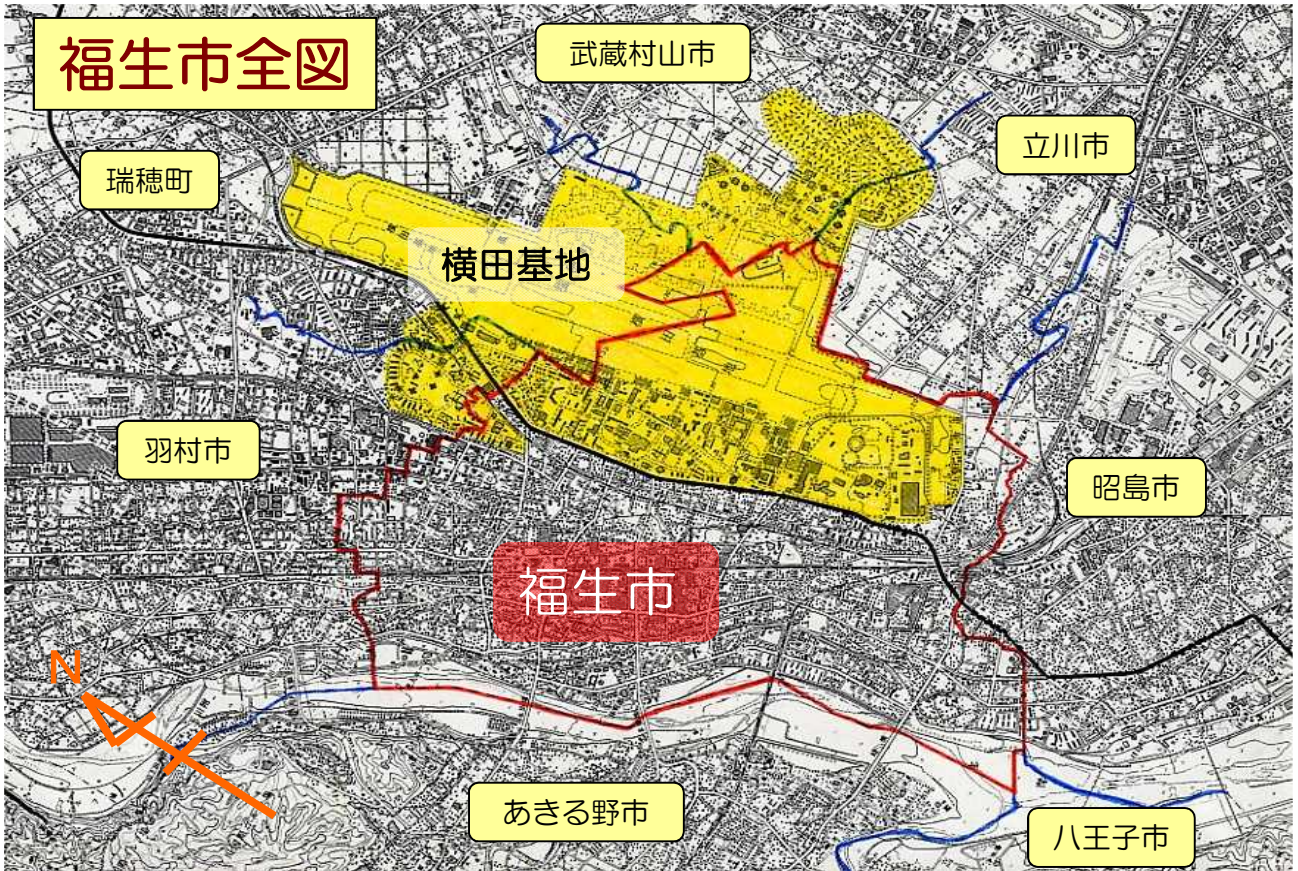
自治体名	市制施行年月日	市の花	市の木	市の鳥
八王子市	大正6年9月1日	ヤマユリ	イチヨウ	オオルリ
立川市	昭和15年12月1日	コブシ	ケヤキ	—
武蔵野市	昭和22年11月3日	ハギ、ムラサキ、 ムラサキハナナ、フヨウ、 ツツジ、ジンチョウゲ、 スイセン、アサガオ、キク	コブシ、ケヤキ、ハナミズキ	—
三鷹市	昭和25年11月3日	ハナカイドウ	イチヨウ	—
青梅市	昭和26年4月1日	うめ	すぎ	うぐいす
府中市	昭和29年4月1日	うめ	けやき	ひばり
昭島市	昭和29年5月1日	つつじ	もくせい	—
調布市	昭和30年4月1日	百日紅	くすの木	メジロ
町田市	昭和33年2月1日	サルビア	けやき	カワセミ
小金井市	昭和33年10月1日	サクラ	ケヤキ	カワセミ
小平市	昭和37年10月1日	ツツジ	ケヤキ	コゲラ
日野市	昭和38年11月3日	キク	カン	カワセミ
東村山市	昭和39年4月1日	つつじ	けやき	ハクセキレイ
国分寺市	昭和39年11月3日	サツキ	ケヤキ	カワセミ
国立市	昭和42年1月1日	ウメ	イチヨウ	シジュウカラ
福生市	昭和45年7月1日	ツツジ	モクセイ	シジュウカラ
狛江市	昭和45年10月1日	ツツジ	イチヨウ	—
東大和市	昭和45年10月1日	つつじ	けやき	—
清瀬市	昭和45年10月1日	サザンカ	ケヤキ	オナガ
東久留米市	昭和45年10月1日	ツツジ	イチヨウ	オナガ
武蔵村山市	昭和45年11月3日	茶の花	榎(えのき)	メジロ
多摩市	昭和46年11月1日	ヤマザクラ	イチヨウ	ヤマバト
稲城市	昭和46年11月1日	ナシ	イチヨウ	チョウゲンボウ
羽村市	平成3年11月1日	サクラ	イチヨウ	アオバズク
あきる野市	平成7年9月1日	キク	モクセイ	セキレイ
西東京市	平成13年1月21日	つつじ、ひまわり、 コスモス、すいせん	けやき、はなみずき	—

※「令和5年度 東京都市町村概要」(東京都総務局行政部)  
ひらがな、カタカナ、漢字の表記方法については出典のとおりとした。



## 7 横田基地関連

### ■横田基地 地図

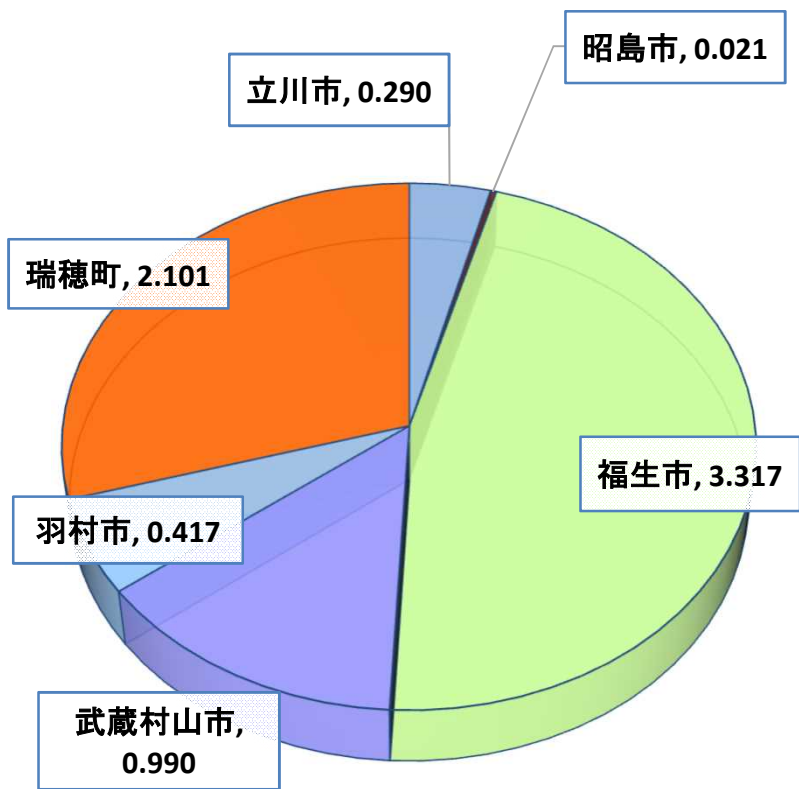


※企画調整課作成

■横田基地提供面積

自治体名	横田基地提供面積 (km <sup>2</sup> )	【順位】
八王子市	-	-
立川市	<u>0.290</u>	5
武蔵野市	-	-
三鷹市	-	-
青梅市	-	-
府中市	-	-
昭島市	0.021	6
調布市	-	-
町田市	-	-
小金井市	-	-
小平市	-	-
日野市	-	-
東村山市	-	-
国分寺市	-	-
国立市	-	-
福生市	<u>3.317</u>	1
狛江市	-	-
東大和市	-	-
清瀬市	-	-
東久留米市	-	-
武蔵村山市	<u>0.990</u>	3
多摩市	-	-
稲城市	-	-
羽村市	<u>0.417</u>	4
あきる野市	-	-
西東京市	-	-
瑞穂町	<u>2.101</u>	2

横田基地提供面積 (km<sup>2</sup>)  
(合計 7.136km<sup>2</sup>)



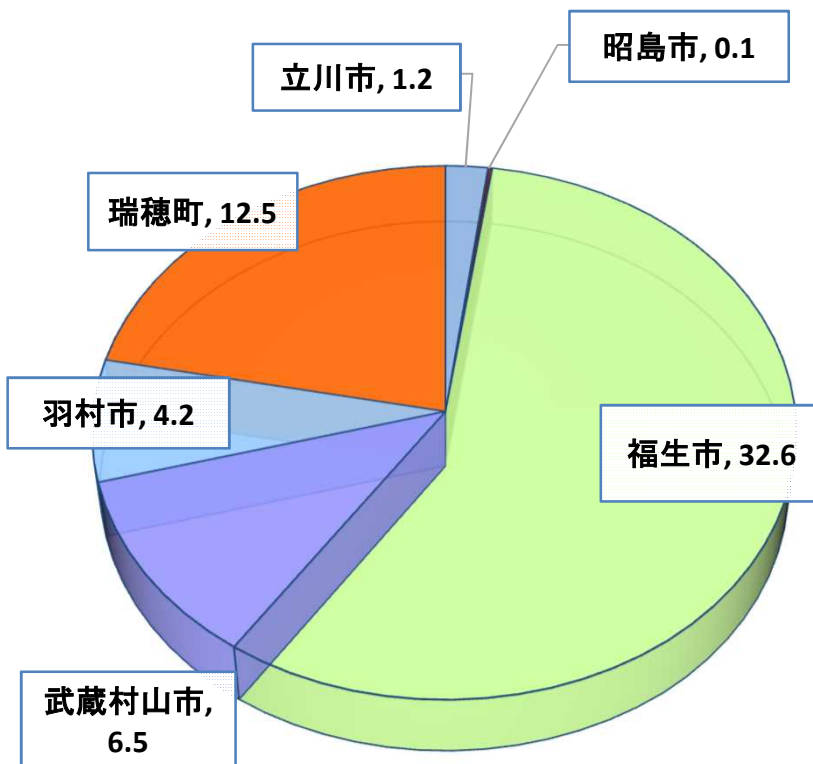
※「福生市と横田基地(令和3年3月改訂)」



■行政面積に占める横田基地面積割合

自治体名	行政面積に占める横田基地面積割合(%)	【順位】
八王子市	-	-
立川市	1.2	5
武蔵野市	-	-
三鷹市	-	-
青梅市	-	-
府中市	-	-
昭島市	0.1	6
調布市	-	-
町田市	-	-
小金井市	-	-
小平市	-	-
日野市	-	-
東村山市	-	-
国分寺市	-	-
国立市	-	-
福生市	32.6	1
狛江市	-	-
東大和市	-	-
清瀬市	-	-
東久留米市	-	-
武蔵村山市	6.5	3
多摩市	-	-
稲城市	-	-
羽村市	4.2	4
あきる野市	-	-
西東京市	-	-
瑞穂町	12.5	2

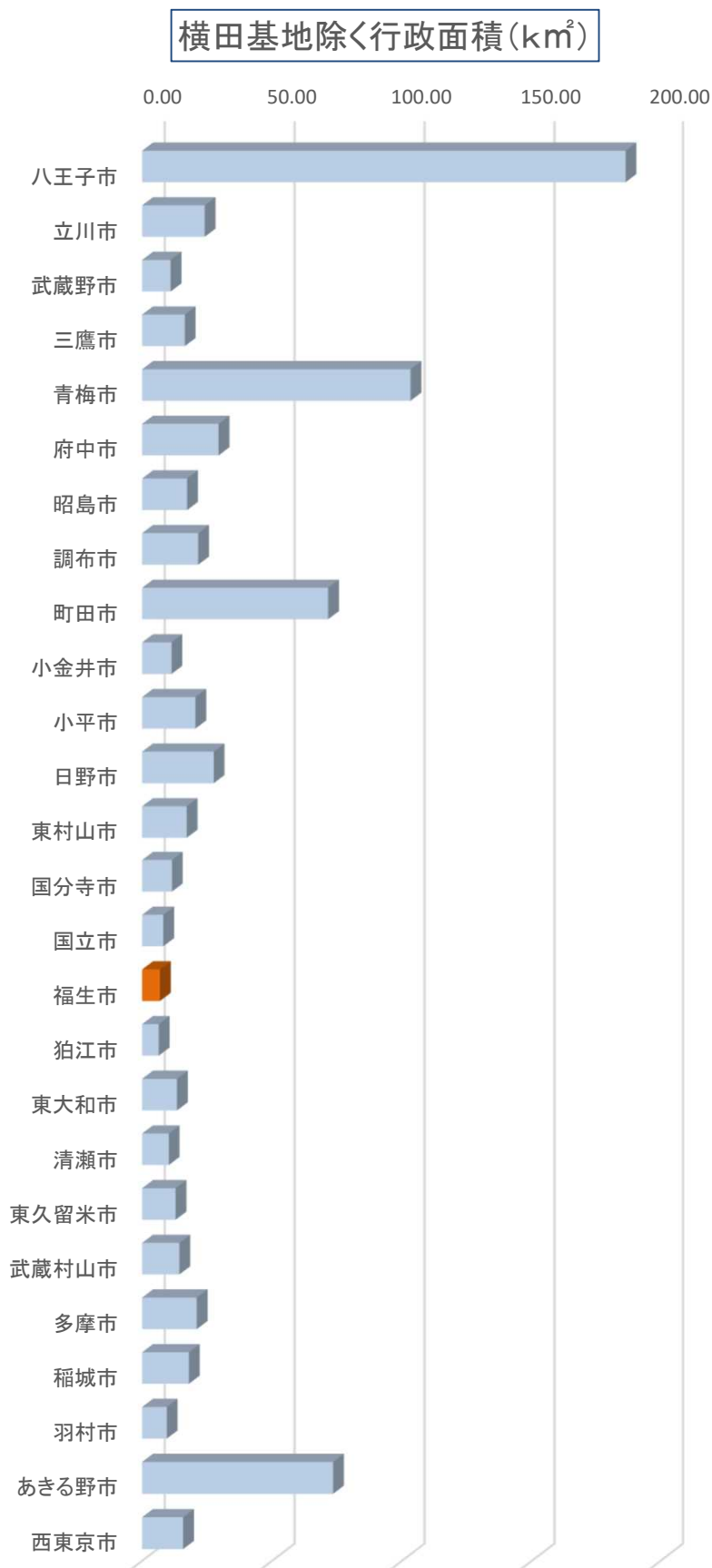
行政面積に占める横田基地面積割合(%)



※「福生市と横田基地(令和3年3月改訂)」

■横田基地除く行政面積

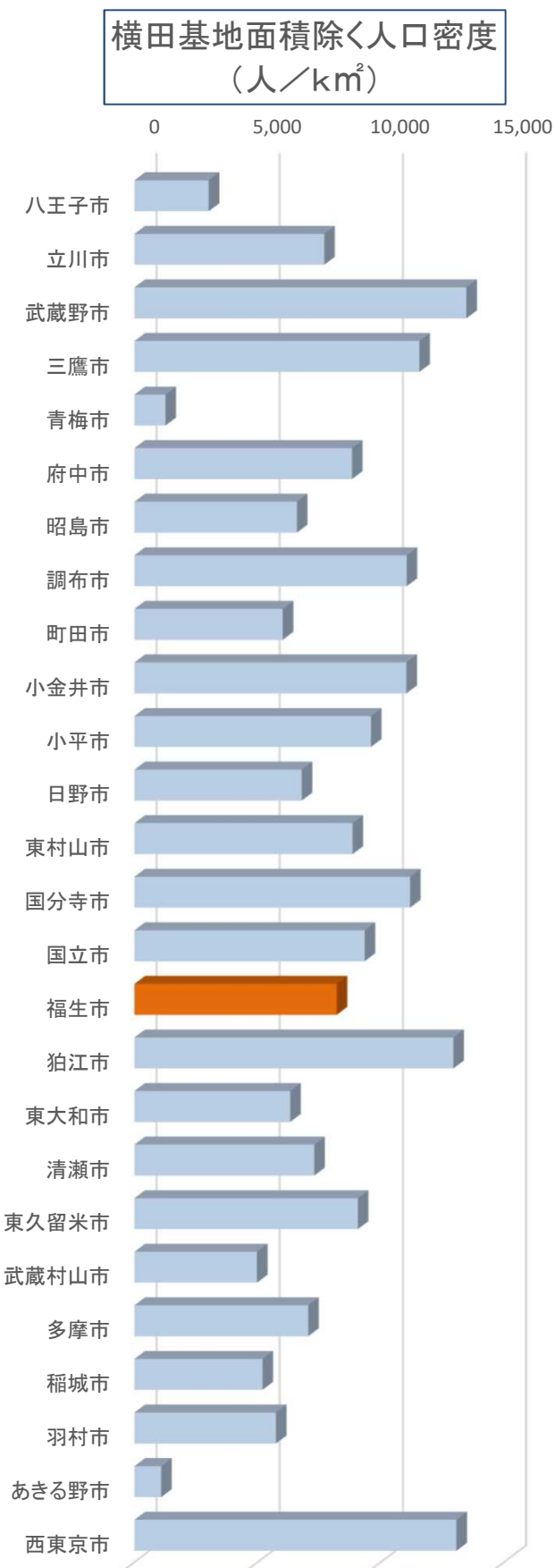
自治体名	横田基地除く行政面積 (km <sup>2</sup> )	【順位】
八王子市	<b>186.38</b>	1
立川市	24.07	7
武蔵野市	10.98	21
三鷹市	16.42	14
青梅市	<b>103.31</b>	2
府中市	<b>29.43</b>	5
昭島市	17.32	12
調布市	21.58	8
町田市	<b>71.55</b>	4
小金井市	11.30	20
小平市	20.51	10
日野市	27.55	6
東村山市	17.14	13
国分寺市	11.46	19
国立市	8.15	24
福生市	6.84	25
狛江市	6.39	26
東大和市	13.42	17
清瀬市	10.23	22
東久留米市	12.88	18
武蔵村山市	14.33	16
多摩市	21.01	9
稲城市	17.97	11
羽村市	9.48	23
あきる野市	<b>73.47</b>	3
西東京市	15.75	15



※行政面積－横田基地提供面積により算出

■横田基地面積除く人口密度

自治体名	横田基地面積除く人口密度 (人/km <sup>2</sup> )	【順位】	前年	
			横田基地面積除く人口密度 (人/km <sup>2</sup> )	【順位】
八王子市	3,016	24	3,014	24
立川市	7,706	14	7,691	14
武蔵野市	<b>13,476</b>	1	<b>13,481</b>	1
三鷹市	<b>11,566</b>	4	<b>11,607</b>	4
青梅市	1,261	25	1,269	25
府中市	8,832	12	8,843	12
昭島市	6,597	18	6,572	18
調布市	11,052	6	11,026	7
町田市	6,021	20	6,015	20
小金井市	11,040	7	11,028	6
小平市	9,601	8	9,525	8
日野市	6,797	17	6,799	17
東村山市	8,857	11	8,850	11
国分寺市	<b>11,190</b>	5	<b>11,151</b>	5
国立市	9,346	9	9,364	9
福生市	8,213	13	8,224	13
狛江市	<b>12,950</b>	3	<b>12,992</b>	3
東大和市	6,324	19	6,355	19
清瀬市	7,302	15	7,326	15
東久留米市	9,071	10	9,091	10
武蔵村山市	4,975	23	5,015	23
多摩市	7,054	16	7,022	16
稲城市	5,199	22	5,176	22
羽村市	5,748	21	5,759	21
あきる野市	1,086	26	1,090	26
西東京市	<b>13,071</b>	2	<b>13,067</b>	2



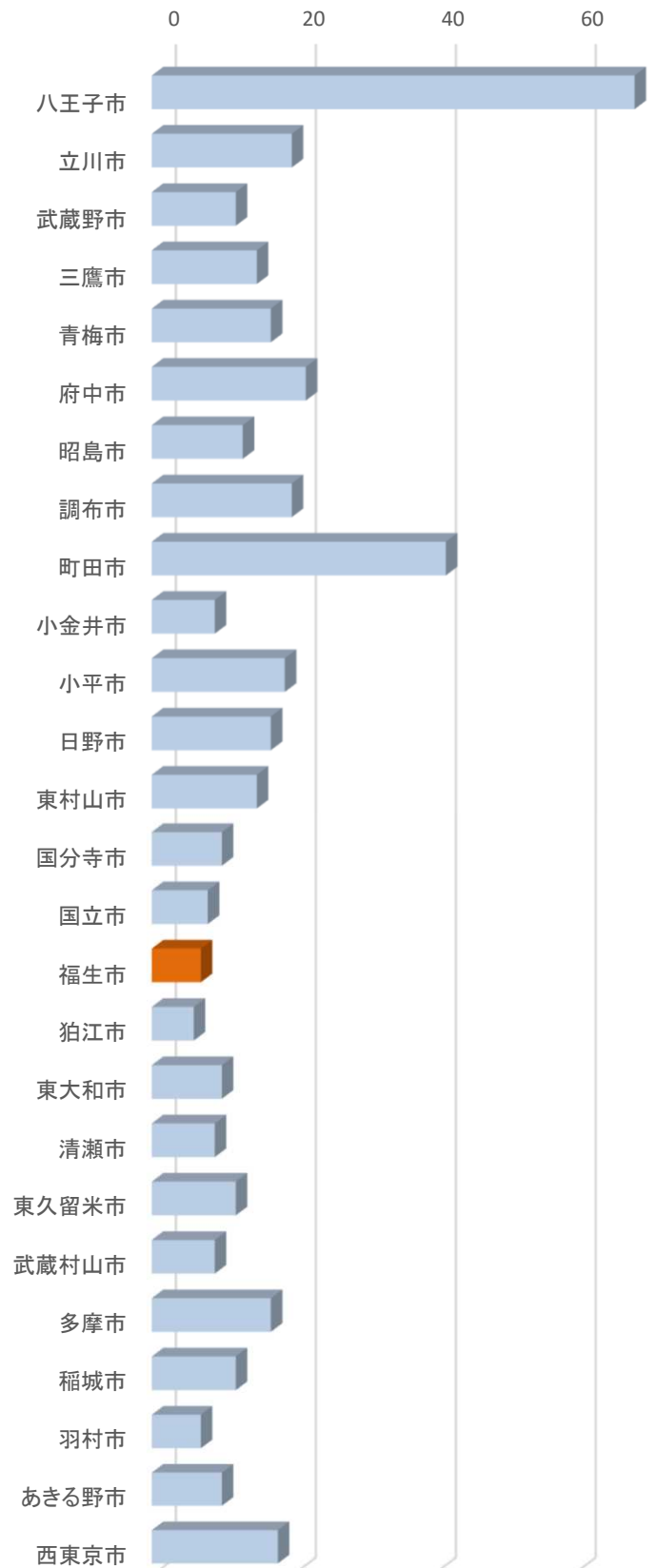
※住民基本台帳人口／横田基地除く行政面積により算出

## 8 市内公共施設等

### ■小学校(公立)

自治体名	小学校 (公立)(校)	【順位】	前年	
			小学校 (公立)(校)	【順位】
八王子市	<b>69</b>	1	<b>69</b>	1
立川市	<b>20</b>	4	<b>20</b>	4
武蔵野市	12	14	12	14
三鷹市	15	11	15	11
青梅市	17	8	17	8
府中市	<b>22</b>	3	<b>22</b>	3
昭島市	13	13	13	13
調布市	<b>20</b>	4	<b>20</b>	4
町田市	<b>42</b>	2	<b>42</b>	2
小金井市	9	20	9	20
小平市	19	6	19	6
日野市	17	8	17	8
東村山市	15	11	15	11
国分寺市	10	17	10	17
国立市	8	23	8	23
福生市	7	24	7	24
狛江市	6	26	6	26
東大和市	10	17	10	17
清瀬市	9	20	9	20
東久留米市	12	14	12	14
武蔵村山市	9	20	9	20
多摩市	17	8	17	8
稲城市	12	14	12	14
羽村市	7	24	7	24
あきる野市	10	17	10	17
西東京市	18	7	18	7

小学校数(公立)(校)

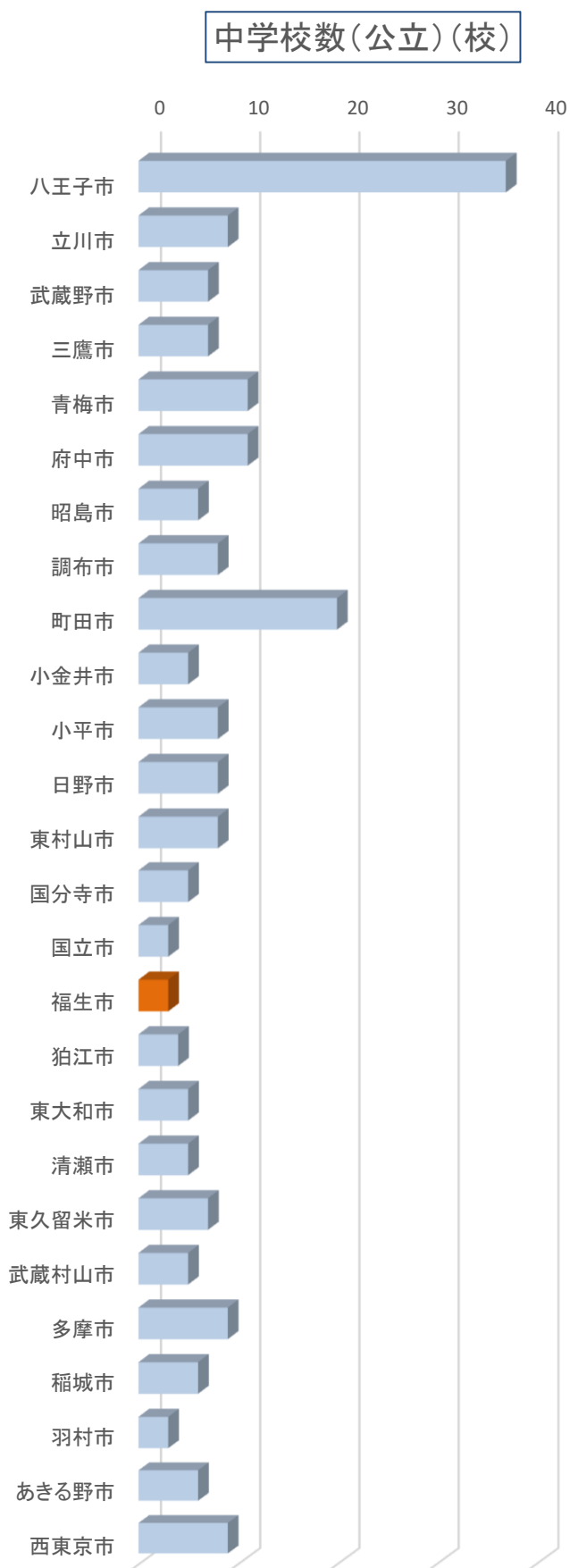


※「令和5年度 学校基本統計(学校基本調査報告書)」(東京都総務局統計部)

令和5年5月1日現在

■中学校(公立)

自治体名	中学校 (公立)(校)	【順位】	前年	
			中学校 (公立)(校)	【順位】
八王子市	37	1	37	1
立川市	9	5	9	5
武蔵野市	7	12	7	12
三鷹市	7	12	7	12
青梅市	11	3	11	3
府中市	11	3	11	3
昭島市	6	15	6	15
調布市	8	8	8	8
町田市	20	2	20	2
小金井市	5	18	5	18
小平市	8	8	8	8
日野市	8	8	8	8
東村山市	8	8	8	8
国分寺市	5	18	5	18
国立市	3	24	3	24
福生市	3	24	3	24
狛江市	4	23	4	23
東大和市	5	18	5	18
清瀬市	5	18	5	18
東久留米市	7	12	7	12
武蔵村山市	5	18	5	18
多摩市	9	5	9	5
稲城市	6	15	6	15
羽村市	3	24	3	24
あきる野市	6	15	6	15
西東京市	9	5	9	5

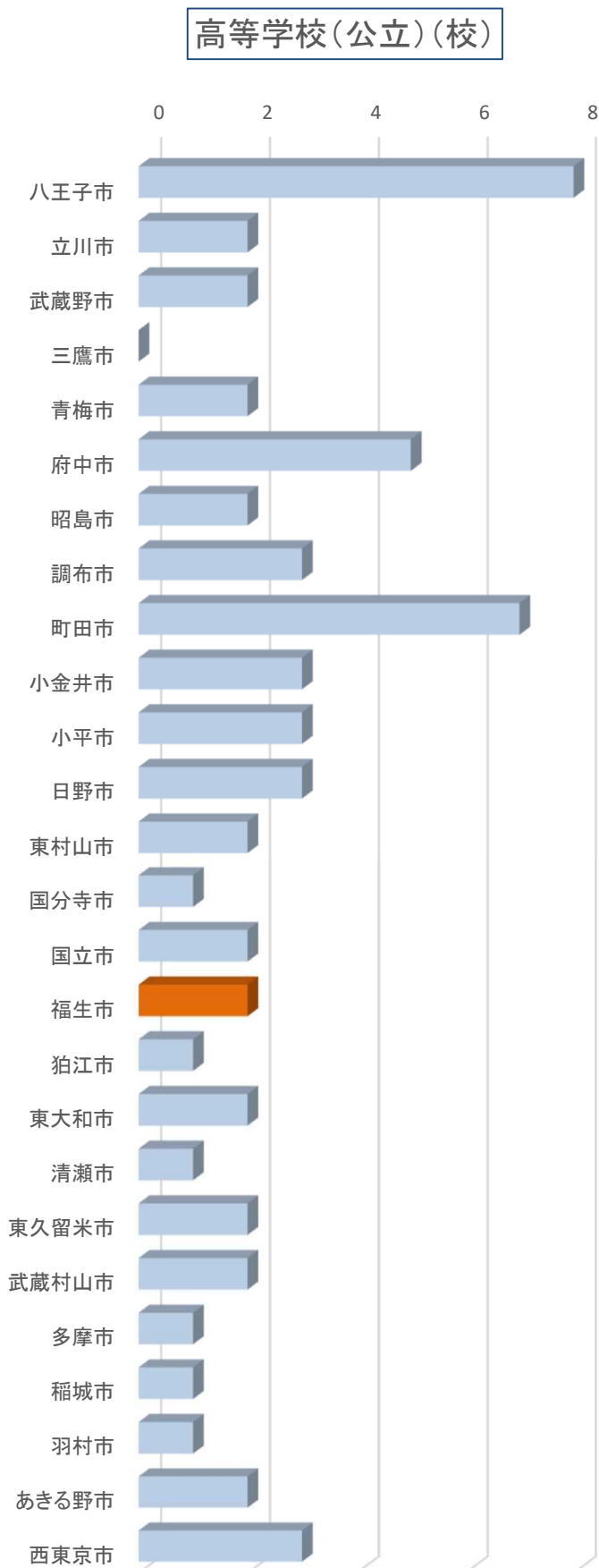


※「令和5年度 学校基本統計(学校基本調査報告書)」(東京都総務局統計部)

令和5年5月1日現在

■高等学校(公立)

自治体名	高等学校 (公立)(校)	【順位】	前年	
			高等学校 (公立)(校)	【順位】
八王子市	8	1	8	1
立川市	2	9	2	9
武蔵野市	2	9	2	9
三鷹市	0	26	0	26
青梅市	2	9	2	9
府中市	5	3	5	3
昭島市	2	9	2	9
調布市	3	4	3	4
町田市	7	2	7	2
小金井市	3	4	3	4
小平市	3	4	3	4
日野市	3	4	3	4
東村山市	2	9	2	9
国分寺市	1	20	1	20
国立市	2	9	2	9
福生市	2	9	2	9
狛江市	1	20	1	20
東大和市	2	9	2	9
清瀬市	1	20	1	20
東久留米市	2	9	2	9
武蔵村山市	2	9	2	9
多摩市	1	20	1	20
稲城市	1	20	1	20
羽村市	1	20	1	20
あきる野市	2	9	2	9
西東京市	3	4	3	4

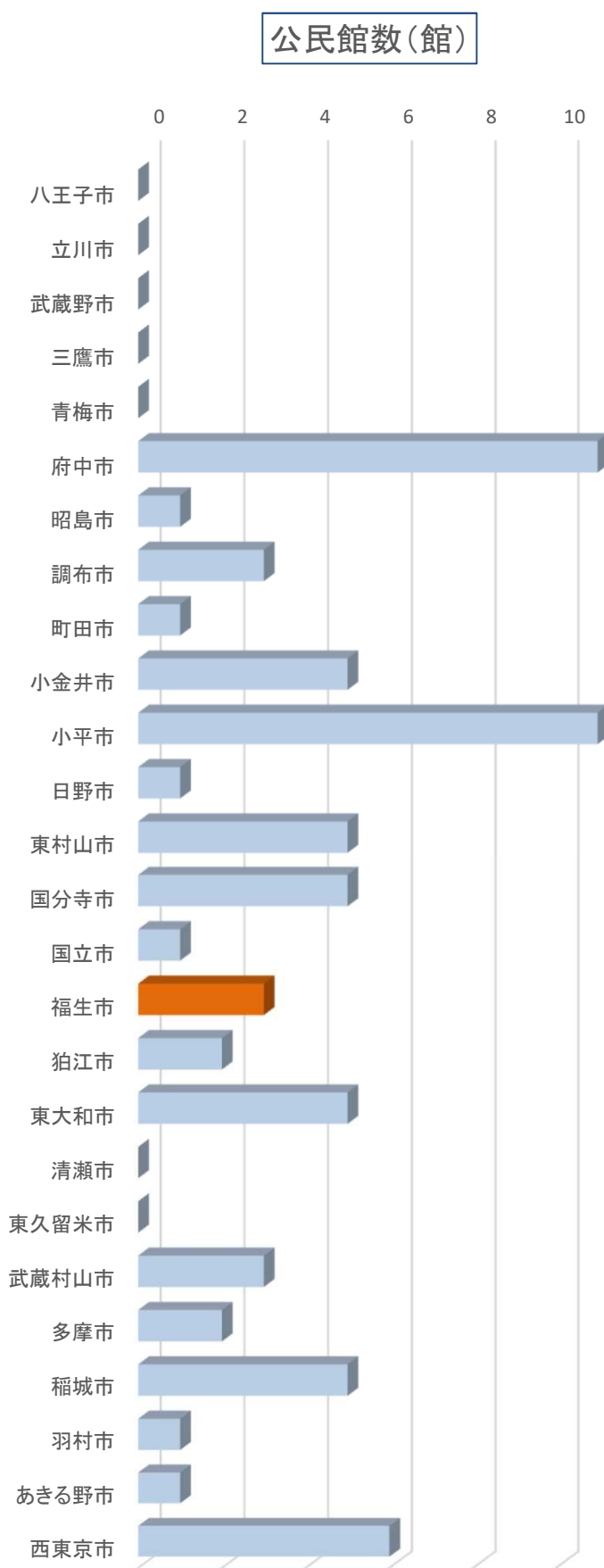


※「令和5年度 学校基本統計(学校基本調査報告書)」(東京都総務局統計部)

令和5年5月1日現在

■公民館数

自治体名	公民館数 (館)	【順位】	前年	
			公民館数 (館)	【順位】
八王子市	0	20	0	20
立川市	0	20	0	20
武蔵野市	0	20	0	20
三鷹市	0	20	0	20
青梅市	0	20	0	20
府中市	11	1	11	1
昭島市	1	14	1	14
調布市	3	9	3	9
町田市	1	14	1	14
小金井市	5	4	5	4
小平市	11	1	11	1
日野市	1	14	1	14
東村山市	5	4	5	4
国分寺市	5	4	5	4
国立市	1	14	1	14
福生市	3	9	3	9
狛江市	2	12	2	12
東大和市	5	4	5	4
清瀬市	0	20	0	20
東久留米市	0	20	0	20
武蔵村山市	3	9	3	9
多摩市	2	12	2	12
稲城市	5	4	5	4
羽村市	1	14	1	14
あきる野市	1	14	1	14
西東京市	6	3	6	3

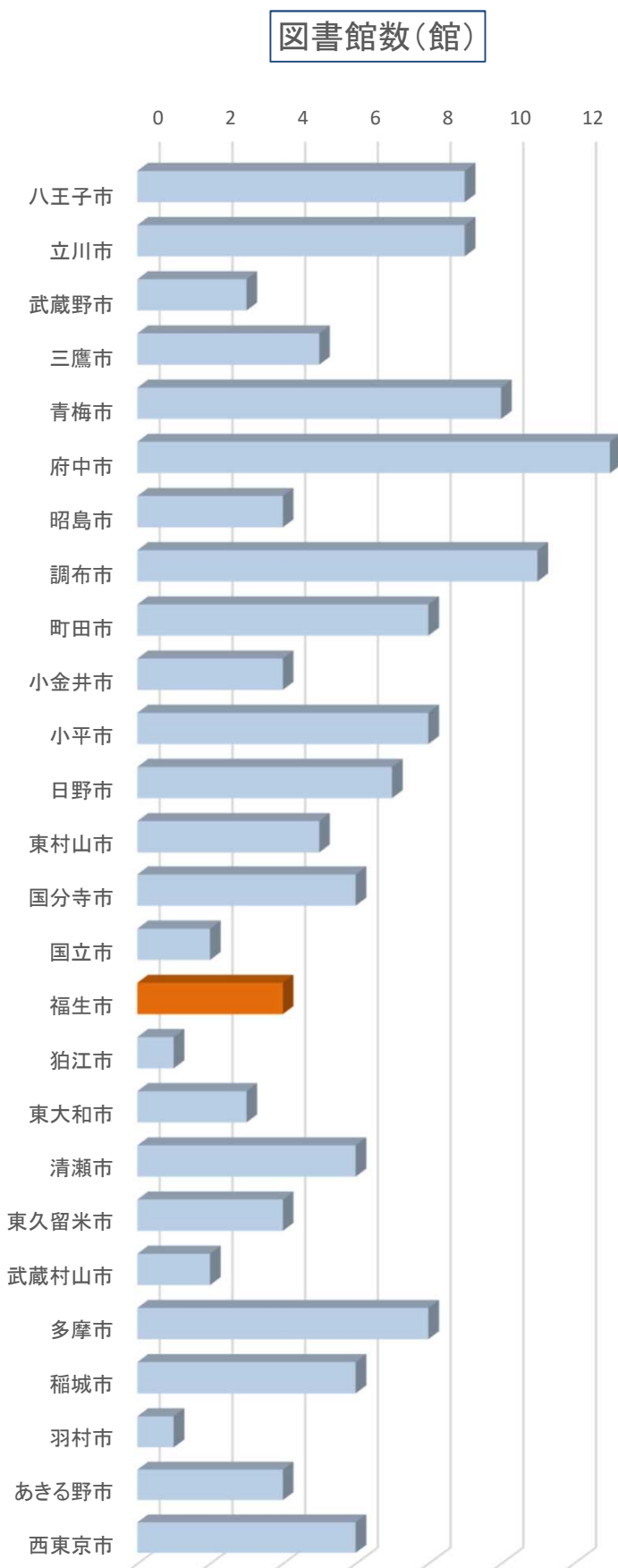


※「令和4年度 市町村公共施設状況調査結果」(東京都総務局行政部)

令和5年3月31日現在

■図書館数

自治体名	図書館数 (館)	【順位】	前年	
			図書館数 (館)	【順位】
八王子市	9	4	9	4
立川市	9	4	9	4
武蔵野市	3	21	3	21
三鷹市	5	14	5	14
青梅市	10	3	10	3
府中市	13	1	13	1
昭島市	4	16	4	16
調布市	11	2	11	2
町田市	8	6	8	6
小金井市	4	16	4	16
小平市	8	6	8	6
日野市	7	9	7	9
東村山市	5	14	5	14
国分寺市	6	10	6	10
国立市	2	23	2	23
福生市	4	16	4	16
狛江市	1	25	1	25
東大和市	3	21	3	21
清瀬市	6	10	6	10
東久留米市	4	16	4	16
武蔵村山市	2	23	2	23
多摩市	8	6	8	6
稲城市	6	10	6	10
羽村市	1	25	1	25
あきる野市	4	16	4	16
西東京市	6	10	6	10



※「令和4年度 市町村公共施設状況調査結果」(東京都総務局行政部)

令和5年3月31日現在



■図書館蔵書数

自治体名	図書館蔵書数				市民一人当たり図書館蔵書数			
	単位:冊		前年		単位:冊		前年	
		【順位】		【順位】		【順位】		【順位】
八王子市	<b>1,669,700</b>	1	<b>1,669,575</b>	1	2.97	25	2.97	25
立川市	923,917	7	919,033	7	4.98	12	4.96	12
武蔵野市	974,920	6	966,473	6	<b>6.59</b>	5	<b>6.53</b>	5
三鷹市	814,791	9	807,701	9	4.29	20	4.24	20
青梅市	627,280	15	621,278	15	4.82	13	4.74	14
府中市	<b>1,563,784</b>	2	<b>1,547,717</b>	2	6.02	6	5.95	7
昭島市	492,941	19	485,044	19	4.31	19	4.26	19
調布市	<b>1,352,583</b>	3	<b>1,368,166</b>	3	5.67	8	5.75	8
町田市	<b>1,186,838</b>	4	<b>1,181,610</b>	4	2.75	26	2.75	26
小金井市	504,166	17	505,435	17	4.04	22	4.06	22
小平市	<b>1,178,109</b>	5	<b>1,171,032</b>	5	5.98	7	5.99	6
日野市	835,120	8	844,376	8	4.46	18	4.51	17
東村山市	727,532	12	725,181	12	4.79	14	4.78	13
国分寺市	595,167	16	595,639	16	4.64	16	4.66	16
国立市	355,753	24	357,648	24	4.67	15	4.69	15
福生市	464,912	21	465,129	20	<b>8.27</b>	1	<b>8.27</b>	1
狛江市	304,259	26	304,149	26	3.68	24	3.66	24
東大和市	467,170	20	464,537	21	5.50	9	5.45	9
清瀬市	405,023	23	402,349	23	5.42	10	5.37	10
東久留米市	495,906	18	488,659	18	4.24	21	4.17	21
武蔵村山市	323,489	25	322,026	25	4.54	17	4.48	18
多摩市	777,999	11	756,589	11	5.25	11	5.13	11
稲城市	678,155	13	671,520	13	<b>7.26</b>	4	<b>7.22</b>	4
羽村市	415,184	22	424,097	22	<b>7.62</b>	3	<b>7.77</b>	3
あきる野市	640,738	14	630,384	14	<b>8.03</b>	2	<b>7.87</b>	2
西東京市	781,210	10	785,054	10	3.79	23	3.81	23

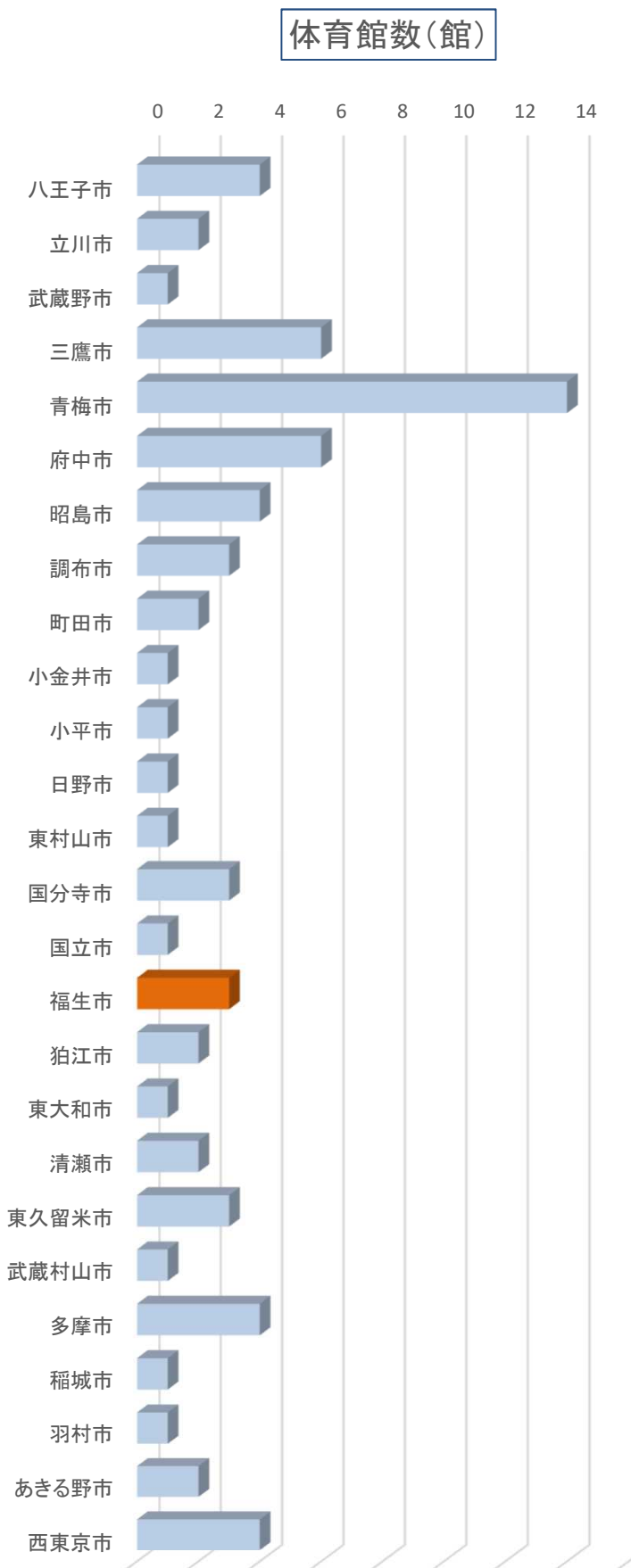
※「令和5年度 東京都公立図書館調査」(東京都立図書館)

※図書館蔵書数/住民基本台帳人口により算出

令和5年3月31日現在

■ 体育館数

自治体名	体育館数 (館)	【順位】	前年	
			体育館数 (館)	【順位】
八王子市	4	4	4	4
立川市	2	12	2	11
武蔵野市	1	17	1	17
三鷹市	6	2	6	3
青梅市	14	1	14	1
府中市	6	2	7	2
昭島市	4	4	4	4
調布市	3	8	3	8
町田市	2	12	2	11
小金井市	1	17	1	17
小平市	1	17	1	17
日野市	1	17	0	26
東村山市	1	17	1	17
国分寺市	3	8	3	8
国立市	1	17	1	17
福生市	3	8	3	8
狛江市	2	12	2	11
東大和市	1	17	1	17
清瀬市	2	12	2	11
東久留米市	3	8	2	11
武蔵村山市	1	17	1	17
多摩市	4	4	4	4
稲城市	1	17	1	17
羽村市	1	17	1	17
あきる野市	2	12	2	11
西東京市	4	4	4	4

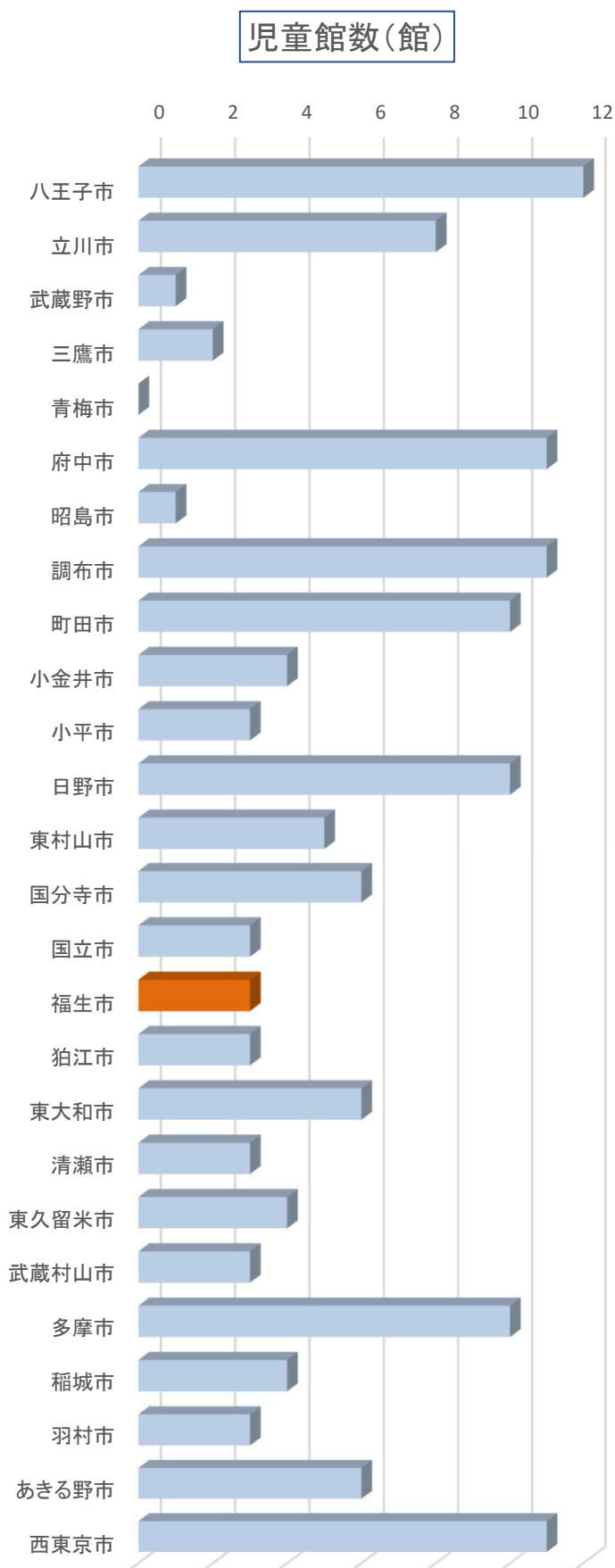


※「令和4年度 市町村公共施設状況調査結果」(東京都総務局行政部)

令和5年3月31日現在

■児童館数

自治体名	児童館数 (館)	【順位】	前年	
			児童館数 (館)	【順位】
八王子市	12	1	12	1
立川市	8	8	8	8
武蔵野市	1	24	1	24
三鷹市	2	23	2	23
青梅市	0	26	0	26
府中市	11	2	11	2
昭島市	1	24	1	24
調布市	11	2	11	2
町田市	10	5	10	5
小金井市	4	13	4	13
小平市	3	16	3	16
日野市	10	5	10	5
東村山市	5	12	5	12
国分寺市	6	9	6	9
国立市	3	16	3	16
福生市	3	16	3	16
狛江市	3	16	3	16
東大和市	6	9	6	9
清瀬市	3	16	3	16
東久留米市	4	13	4	13
武蔵村山市	3	16	3	16
多摩市	10	5	10	5
稲城市	4	13	4	13
羽村市	3	16	3	16
あきる野市	6	9	6	9
西東京市	11	2	11	2



※「令和4年度 市町村公共施設状況調査結果」(東京都総務局行政部)

令和5年3月31日現在

## データから見る福生（令和5年度版）

令和6年6月

発行 福生市

企画・編集 企画財政部 企画調整課

東京都福生市本町5番地

TEL 042-551-1511（代表）

<https://www.city.fussa.tokyo.jp/>