

データから見る福生
(改訂版)
令和3年度版



福 生 市

目次

1 人口・面積

人口 ① 住民基本台帳人口	1 ページ
人口 ② 増減率	2 ページ
人口 ③ うち日本人	3 ページ
人口 ④ うち日本人(増減率)	4 ページ
人口 ⑤ 外国人人口	5 ページ
人口 ⑥ 外国人比率	6 ページ
面積	7 ページ
人口密度	8 ページ

2 歳入・歳出

歳入の状況	9 ページ
市町村税の状況	19 ページ
性質別歳出の状況	23 ページ
目的別歳出の状況	31 ページ
収支状況	36 ページ
歳入総額(市民一人当たり)	39 ページ
歳出総額(市民一人当たり)	40 ページ
市民一人当たりの地方税、民生費、扶助費、教育費、地方債、積立金	41 ページ
積立金現在高及び市民一人当たりの積立金現在高	43 ページ
地方債現在高及び市民一人当たりの地方債現在高	44 ページ
福生市の基金残高	45 ページ

3 産業構造

産業構造(就業人口)	46 ページ
産業構造(比率)	48 ページ

4 市職員

一般職員数	49 ページ
一般職員一人当たり人口	50 ページ
一般職員給料月額	51 ページ
一人当たり平均給料月額	52 ページ

5 各種指標

経常収支比率	53 ページ
財政力指数	54 ページ
実質収支比率	55 ページ
公債費負担比率	56 ページ
実質公債費比率	57 ページ
将来負担比率	58 ページ

6 市制施行年月日、市の花、木、鳥

59 ページ

7 横田基地関連

横田基地 地図	60 ページ
横田基地提供面積	61 ページ
行政面積に占める横田基地面積割合	62 ページ
横田基地除く行政面積	63 ページ
横田基地面積除く人口密度	64 ページ

8 市内公共施設等

小学校(公立)	65 ページ
中学校(公立)	66 ページ
高等学校(公立)	67 ページ
公民館数	68 ページ
図書館数	69 ページ
図書館蔵書数	70 ページ
体育館数	71 ページ
児童館数	72 ページ

※データの出典は、特に記載がない場合は令和2年度決算カードです。
(決算カードは、各年度に実施した地方財政状況調査の集計結果に基づき、各都道府県・市町村ごとの普通会計歳入・歳出決算額、各種財政指標等の状況について、各団体ごとに1枚のカードに取りまとめたものです。)

※各項目で上位5位の数字には下線を引いています。

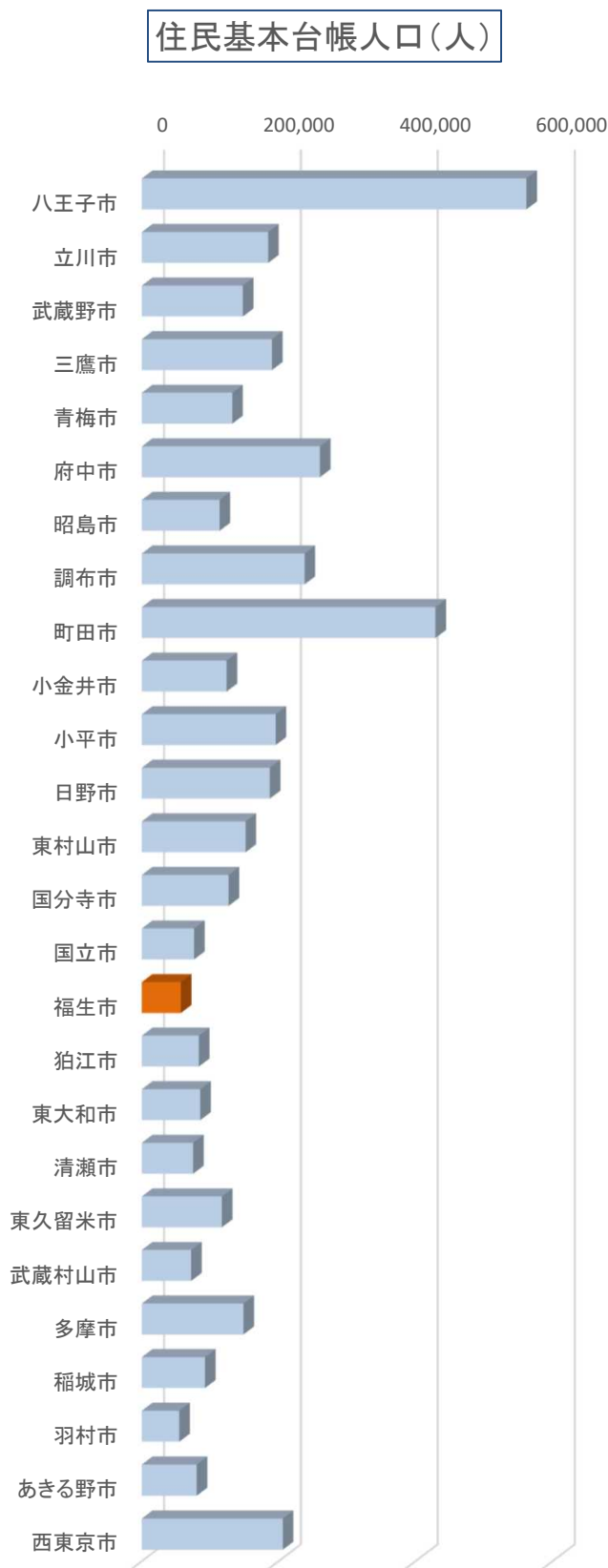
※小数点以下の切り上げ、切り捨てにより同数であっても順位が異なる場合があります。

1 人口・面積

■人口① 住民基本台帳人口

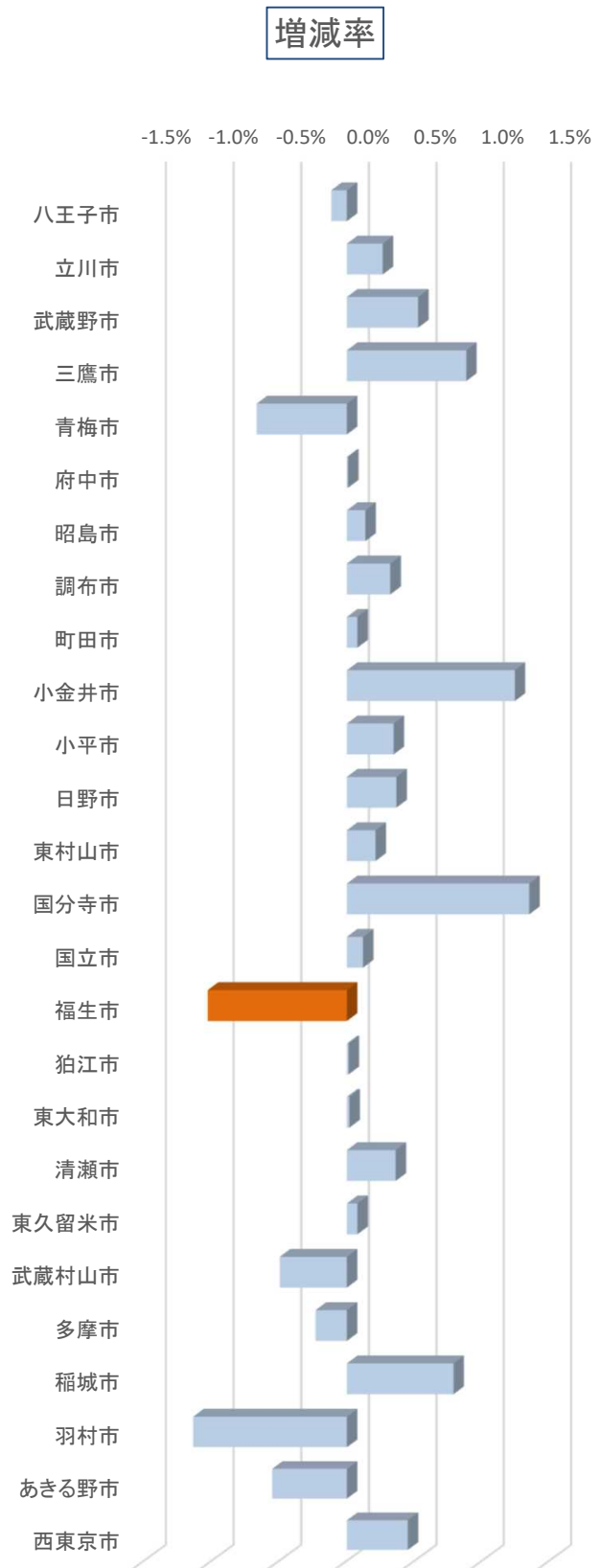
自治体名	住民基本台帳人口 (人)	【順位】	前年	
			住民基本台帳人口 (人)	【順位】
八王子市	561,828	1	562,480	1
立川市	184,577	9	184,090	9
武蔵野市	147,643	12	146,871	12
三鷹市	190,126	7	188,461	7
青梅市	132,145	13	133,032	13
府中市	260,255	3	260,232	3
昭島市	113,552	17	113,397	17
調布市	237,815	4	237,054	4
町田市	429,152	2	428,821	2
小金井市	123,828	15	122,306	15
小平市	195,543	6	194,869	6
日野市	187,027	8	186,346	8
東村山市	151,575	10	151,255	10
国分寺市	126,862	14	125,170	14
国立市	76,371	22	76,280	22
福生市	57,024	25	57,617	25
狛江市	83,268	20	83,257	20
東大和市	85,317	19	85,301	19
清瀬市	74,905	23	74,636	23
東久留米市	117,007	16	116,916	16
武蔵村山市	72,023	24	72,382	24
多摩市	148,479	11	148,823	11
稲城市	92,262	18	91,540	18
羽村市	54,725	26	55,354	26
あきる野市	80,221	21	80,667	21
西東京市	206,047	5	205,125	5

令和3年1月1日現在



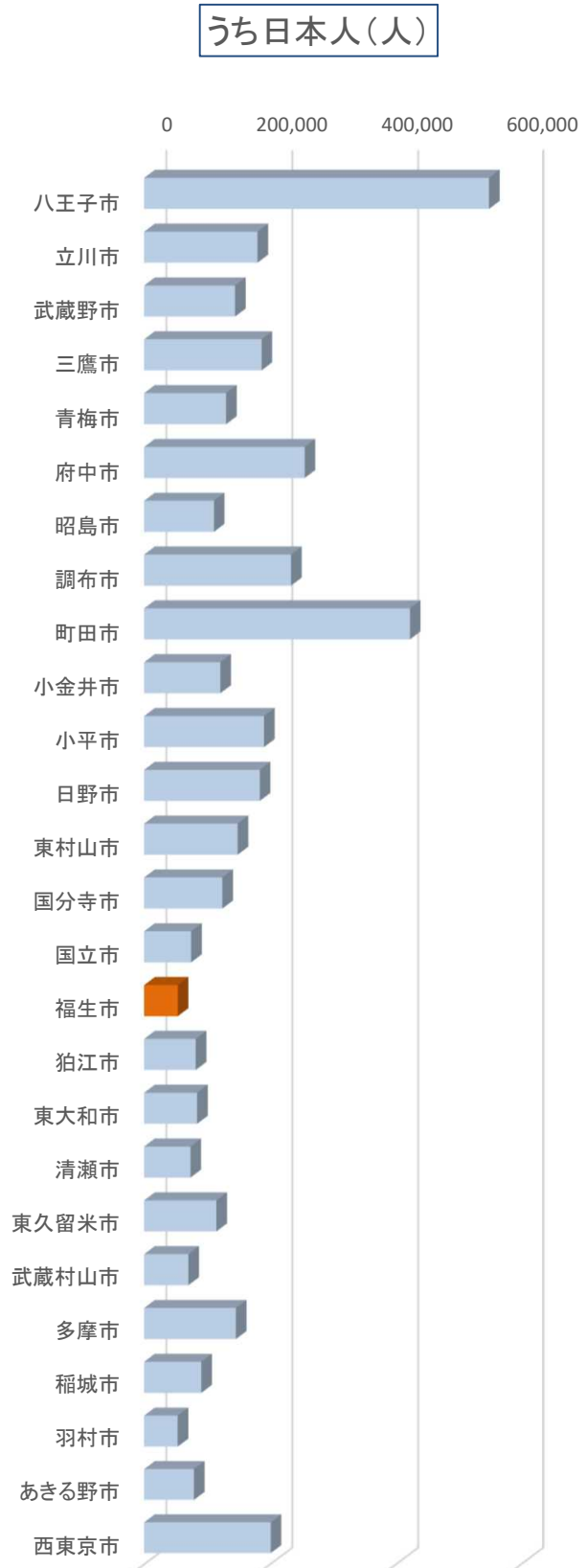
■人口② 増減率

自治体名	増減率 (%)	【順位】	前年	
			増減率 (%)	【順位】
八王子市	-0.1%	20	0.0%	19
立川市	0.3%	11	0.1%	14
武蔵野市	0.5%	5	0.3%	10
三鷹市	0.9%	3	0.7%	7
青梅市	-0.7%	24	-0.8%	25
府中市	0.0%	19	0.1%	15
昭島市	0.1%	13	0.2%	13
調布市	0.3%	10	0.8%	5
町田市	0.1%	16	0.0%	17
小金井市	1.2%	2	0.7%	6
小平市	0.3%	9	0.7%	8
日野市	0.4%	7	0.5%	9
東村山市	0.2%	12	0.3%	12
国分寺市	1.4%	1	1.2%	1
国立市	0.1%	14	0.3%	11
福生市	-1.0%	25	-1.1%	26
狛江市	0.0%	18	0.9%	4
東大和市	0.0%	17	-0.3%	23
清瀬市	0.4%	8	-0.1%	20
東久留米市	0.1%	15	0.0%	18
武蔵村山市	-0.5%	22	-0.2%	21
多摩市	-0.2%	21	0.1%	16
稲城市	0.8%	4	1.1%	3
羽村市	-1.1%	26	-0.5%	24
あきる野市	-0.6%	23	-0.2%	22
西東京市	0.4%	6	1.1%	2



■人口 ③ うち日本人

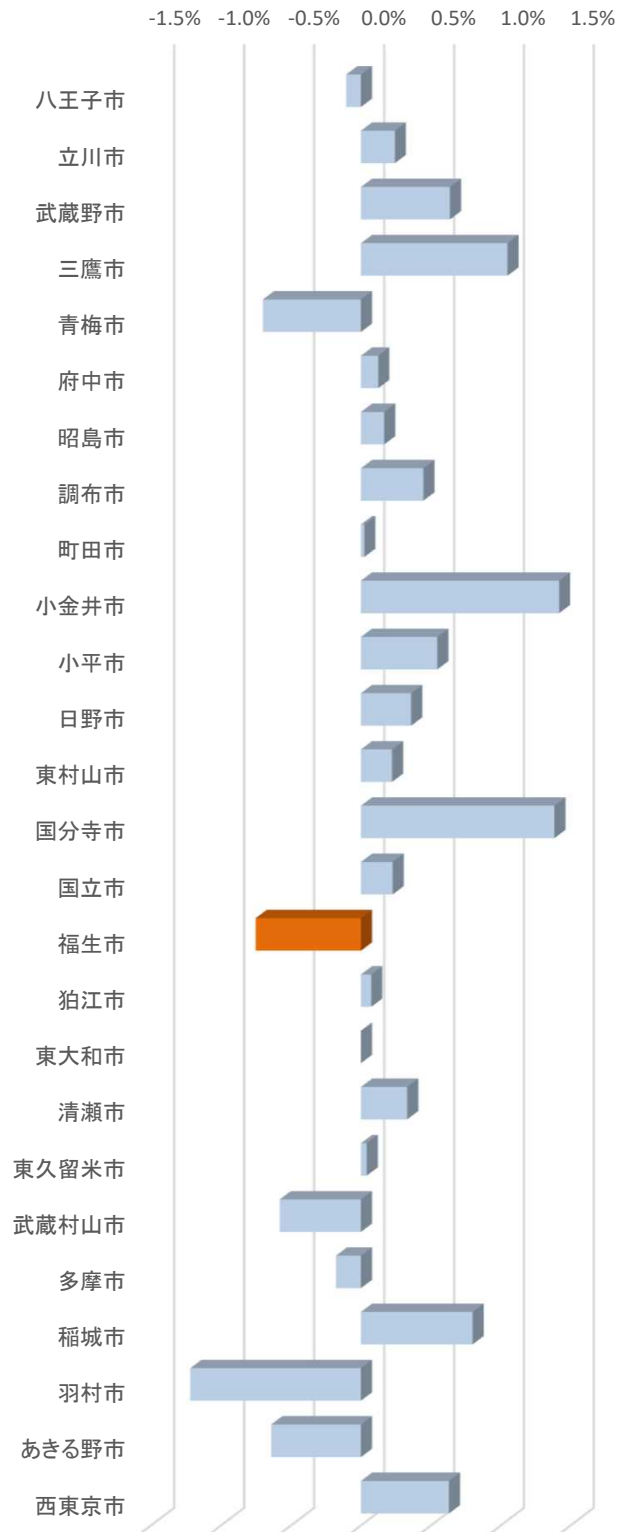
自治体名	うち日本人 (人)	【順位】	前年	
			うち日本人 (人)	【順位】
八王子市	548,691	1	549,270	1
立川市	179,927	9	179,492	9
武蔵野市	144,420	12	143,507	12
三鷹市	186,453	7	184,518	7
青梅市	130,159	13	131,077	13
府中市	254,943	3	254,628	3
昭島市	110,797	17	110,613	17
調布市	233,265	4	232,230	4
町田市	422,062	2	421,959	2
小金井市	121,013	15	119,321	15
小平市	190,452	6	189,418	6
日野市	183,660	8	183,003	8
東村山市	148,576	10	148,247	10
国分寺市	124,295	14	122,598	14
国立市	74,610	22	74,441	22
福生市	53,403	25	53,808	26
狛江市	81,909	20	81,849	20
東大和市	84,116	19	84,116	19
清瀬市	73,570	23	73,328	23
東久留米市	114,742	16	114,695	16
武蔵村山市	70,240	24	70,650	24
多摩市	145,724	11	145,985	11
稲城市	90,811	18	90,092	18
羽村市	53,253	26	53,910	25
あきる野市	79,183	21	79,694	21
西東京市	200,997	5	199,741	5



■人口④ うち日本人(増減率)

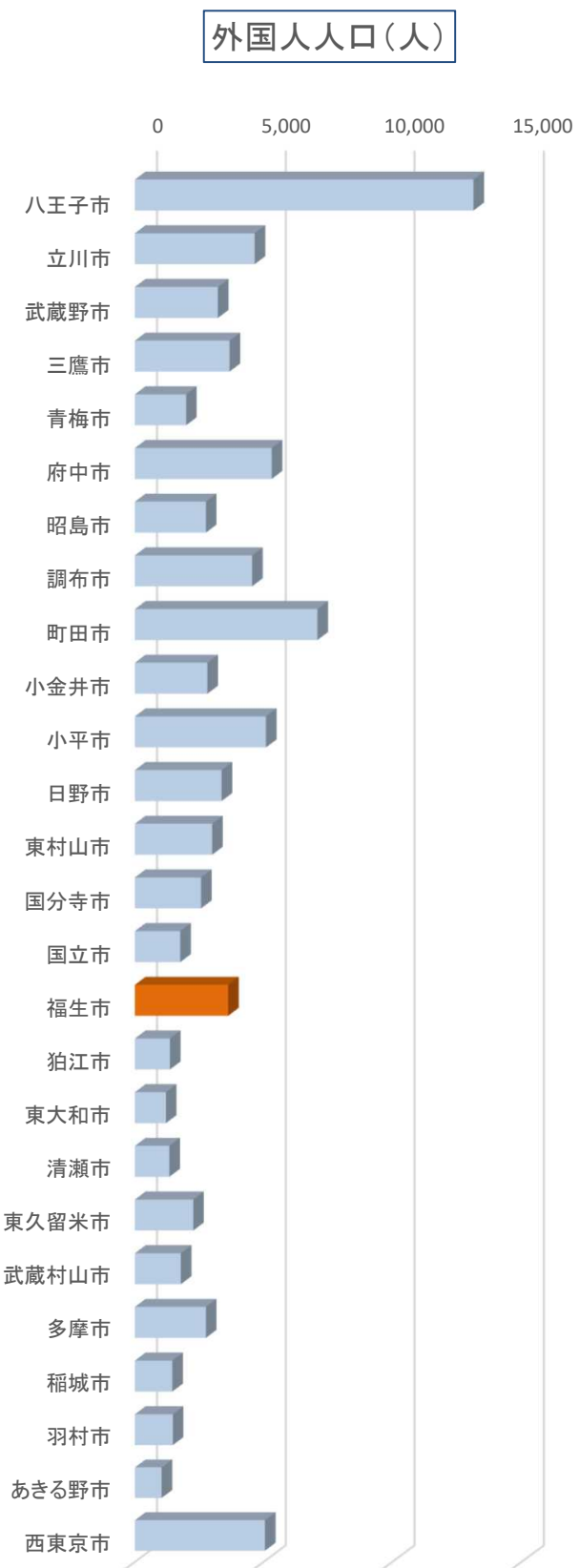
自治体名	増減率 (%)	【順位】	前年	
			増減率 (%)	【順位】
八王子市	-0.1%	20	0.0%	16
立川市	0.2%	11	0.0%	14
武蔵野市	0.6%	5	0.2%	10
三鷹市	1.0%	3	0.6%	6
青梅市	-0.7%	24	-0.9%	25
府中市	0.1%	15	0.0%	15
昭島市	0.2%	14	0.1%	13
調布市	0.4%	8	0.7%	5
町田市	0.0%	18	-0.1%	19
小金井市	1.4%	1	0.6%	7
小平市	0.5%	7	0.5%	8
日野市	0.4%	9	0.4%	9
東村山市	0.2%	13	0.2%	11
国分寺市	1.4%	2	1.1%	1
国立市	0.2%	12	0.1%	12
福生市	-0.8%	25	-1.1%	26
狛江市	0.1%	16	0.8%	3
東大和市	0.0%	19	-0.3%	21
清瀬市	0.3%	10	-0.2%	20
東久留米市	0.0%	17	-0.1%	18
武蔵村山市	-0.6%	22	-0.4%	22
多摩市	-0.2%	21	-0.1%	17
稲城市	0.8%	4	0.9%	2
羽村市	-1.2%	26	-0.6%	24
あきる野市	-0.6%	23	-0.4%	23
西東京市	0.6%	6	0.8%	4

うち日本人(増減率)



■人口 ⑤ 外国人人口

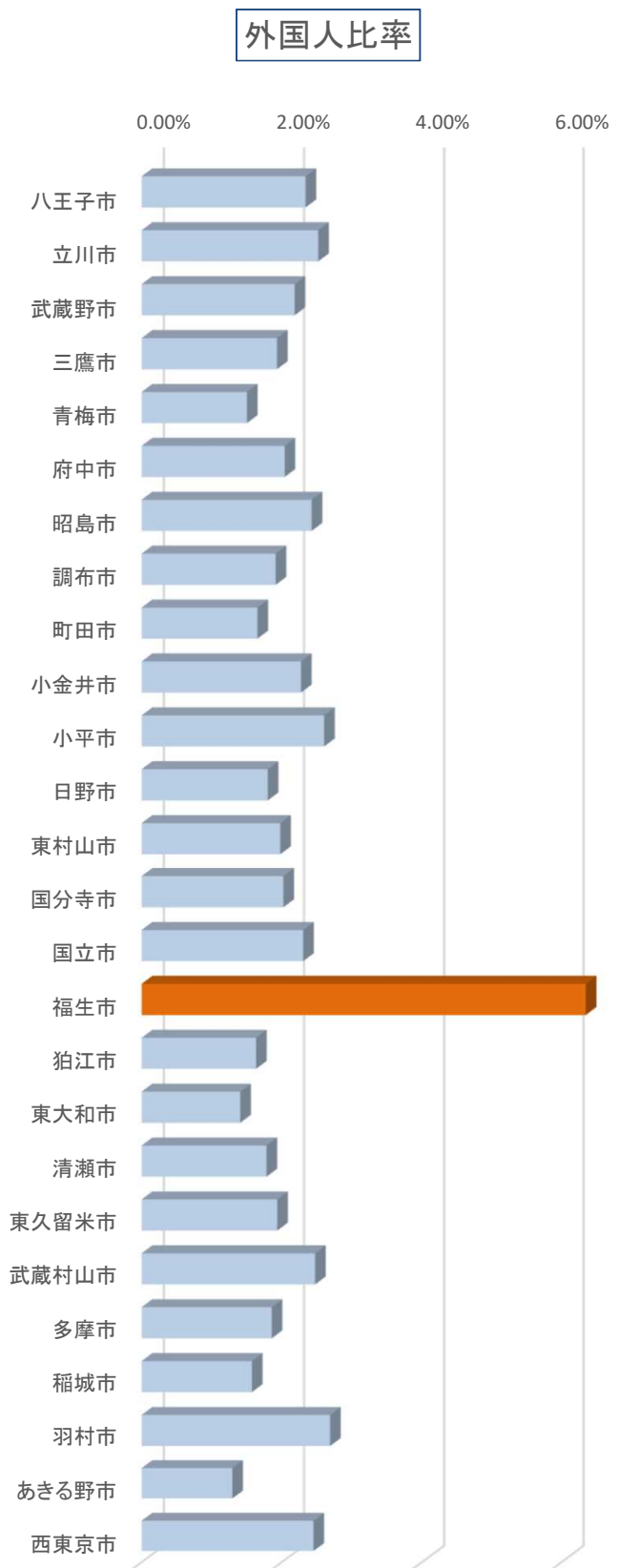
自治体名	外国人人口 (人)	【順位】	前年	
			外国人人口 (人)	【順位】
八王子市	13,137	1	13,210	1
立川市	4,650	6	4,598	7
武蔵野市	3,223	11	3,364	10
三鷹市	3,673	8	3,943	8
青梅市	1,986	18	1,955	18
府中市	5,312	3	5,604	3
昭島市	2,755	14	2,784	15
調布市	4,550	7	4,824	6
町田市	7,090	2	6,862	2
小金井市	2,815	13	2,985	13
小平市	5,091	4	5,451	4
日野市	3,367	10	3,343	11
東村山市	2,999	12	3,008	12
国分寺市	2,567	16	2,572	16
国立市	1,761	20	1,839	19
福生市	3,621	9	3,809	9
狛江市	1,359	23	1,408	23
東大和市	1,201	25	1,185	25
清瀬市	1,335	24	1,308	24
東久留米市	2,265	17	2,221	17
武蔵村山市	1,783	19	1,732	20
多摩市	2,755	14	2,838	14
稲城市	1,451	22	1,448	21
羽村市	1,472	21	1,444	22
あきる野市	1,038	26	973	26
西東京市	5,050	5	5,384	5



※住民基本台帳人口－日本人人口により算出

■人口 ⑥ 外国人比率

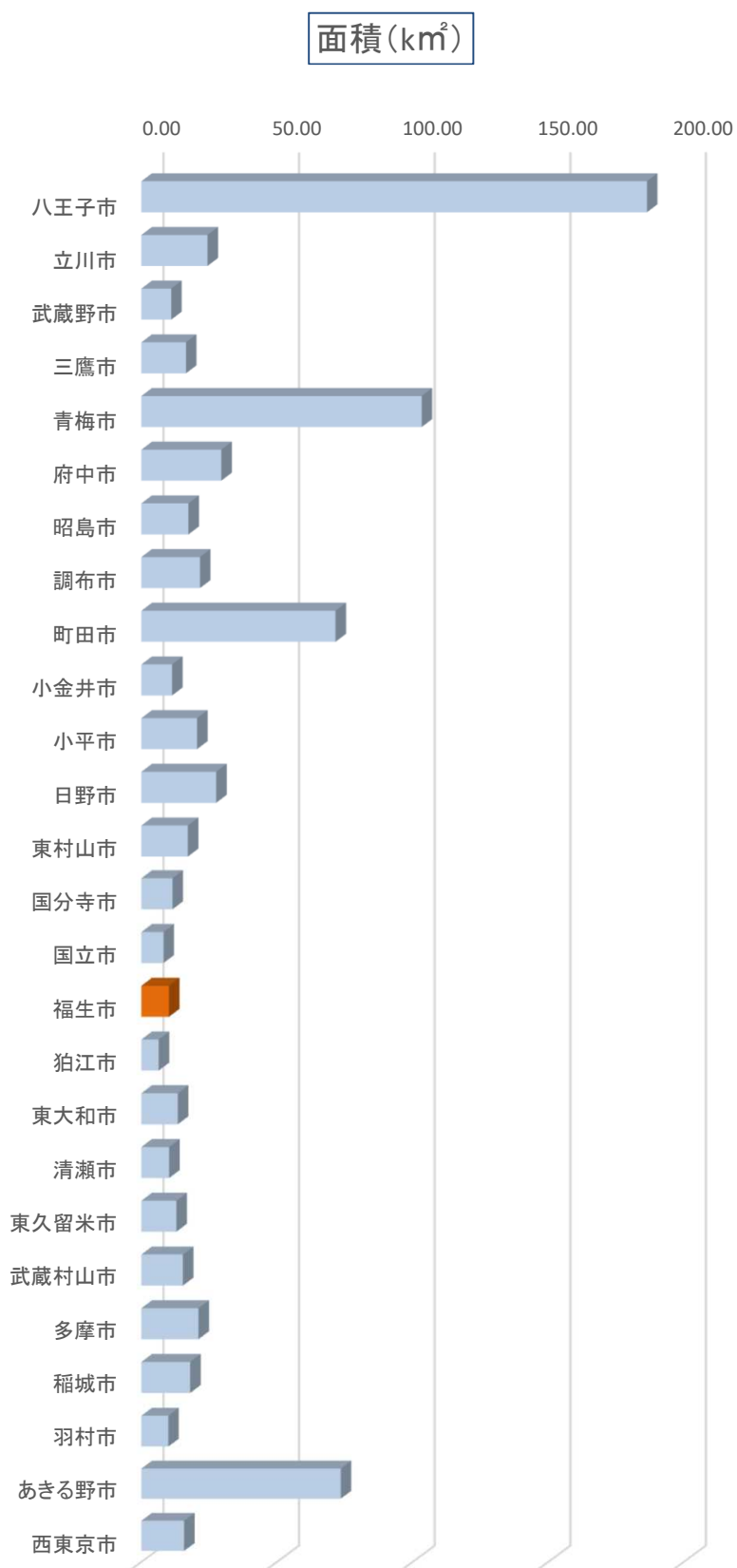
自治体名	外国人比率 (%)	【順位】	前年	
			外国人比率 (%)	【順位】
八王子市	2.34%	8	2.35%	10
立川市	2.52%	4	2.50%	5
武蔵野市	2.18%	11	2.29%	11
三鷹市	1.93%	16	2.09%	13
青梅市	1.50%	24	1.47%	24
府中市	2.04%	12	2.15%	12
昭島市	2.43%	7	2.46%	6
調布市	1.91%	17	2.03%	15
町田市	1.65%	21	1.60%	22
小金井市	2.27%	10	2.44%	7
小平市	2.60%	3	2.80%	2
日野市	1.80%	19	1.79%	19
東村山市	1.98%	14	1.99%	16
国分寺市	2.02%	13	2.05%	14
国立市	2.31%	9	2.41%	8
福生市	6.35%	1	6.61%	1
狛江市	1.63%	22	1.69%	21
東大和市	1.41%	25	1.39%	25
清瀬市	1.78%	20	1.75%	20
東久留米市	1.94%	15	1.90%	18
武蔵村山市	2.48%	5	2.39%	9
多摩市	1.86%	18	1.91%	17
稲城市	1.57%	23	1.58%	23
羽村市	2.69%	2	2.61%	4
あきる野市	1.29%	26	1.21%	26
西東京市	2.45%	6	2.62%	3



※外国人人口／住民基本台帳人口×100により算出
令和3年3月31日現在

■面積

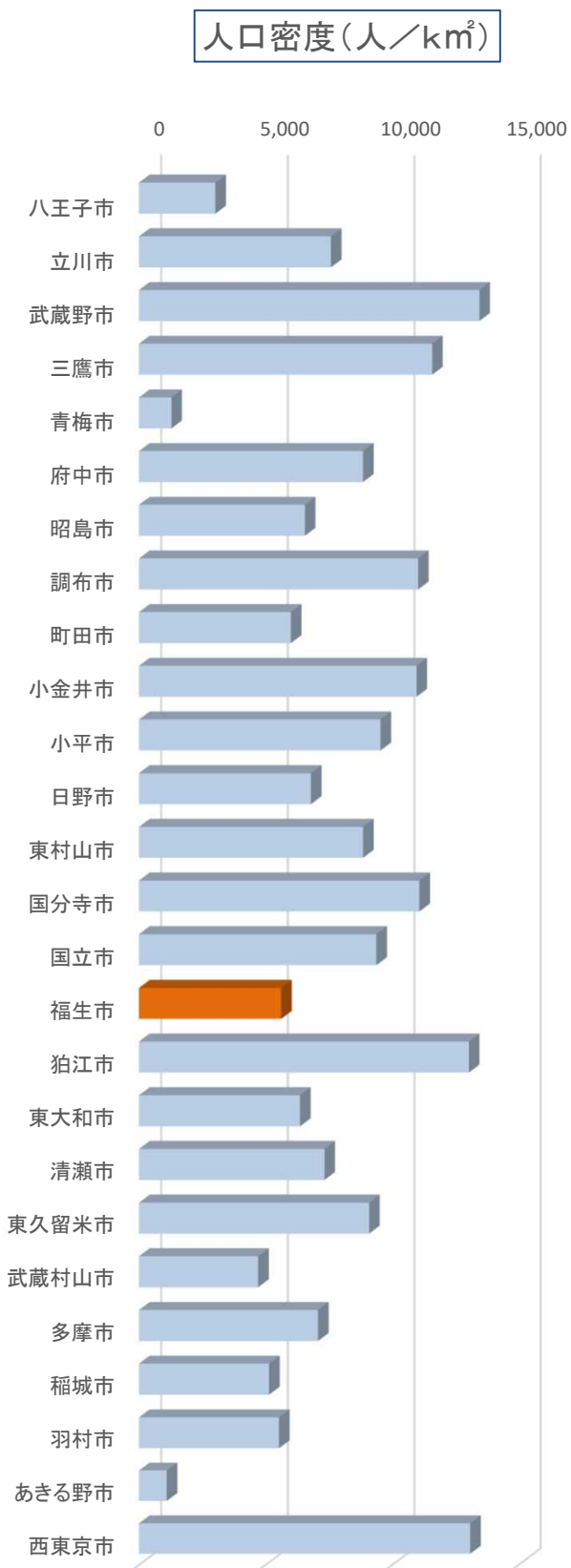
自治体名	面積 (km ²)	【順位】
八王子市	186.38	1
立川市	24.36	7
武蔵野市	10.98	21
三鷹市	16.42	14
青梅市	103.31	2
府中市	29.43	5
昭島市	17.34	12
調布市	21.58	8
町田市	71.55	4
小金井市	11.30	20
小平市	20.51	10
日野市	27.55	6
東村山市	17.14	13
国分寺市	11.46	19
国立市	8.15	25
福生市	10.16	23
狛江市	6.39	26
東大和市	13.42	17
清瀬市	10.23	22
東久留米市	12.88	18
武蔵村山市	15.32	16
多摩市	21.01	9
稲城市	17.97	11
羽村市	9.90	24
あきる野市	73.47	3
西東京市	15.75	15



■人口密度

自治体名	人口密度 (人/km ²)	【順位】	前年	
			人口密度 (人/km ²)	【順位】
八王子市	3,014	24	3,018	24
立川市	7,577	13	7,557	13
武蔵野市	13,447	1	13,376	1
三鷹市	11,579	4	11,478	4
青梅市	1,279	25	1,288	25
府中市	8,843	12	8,842	11
昭島市	6,549	17	6,540	17
調布市	11,020	6	10,985	5
町田市	5,998	19	5,993	19
小金井市	10,958	7	10,824	7
小平市	9,534	8	9,501	8
日野市	6,789	16	6,764	16
東村山市	8,843	11	8,825	12
国分寺市	11,070	5	10,922	6
国立市	9,371	9	9,360	9
福生市	5,613	20	5,671	20
狛江市	13,031	3	13,029	2
東大和市	6,357	18	6,356	18
清瀬市	7,322	14	7,296	14
東久留米市	9,084	10	9,077	10
武蔵村山市	4,701	23	4,725	23
多摩市	7,067	15	7,083	15
稲城市	5,134	22	5,094	22
羽村市	5,528	21	5,591	21
あきる野市	1,092	26	1,098	26
西東京市	13,082	2	13,024	3

※住民基本台帳人口／面積により算出



2 歳入・歳出

■歳入の状況①

自治体名	地方税				地方譲与税				利子割交付金			
	単位:千円		前年		単位:千円		前年		単位:千円		前年	
		順位		順位		順位		順位		順位		順位
八王子市	90,751,232	1	91,630,705	1	1,031,118	1	1,010,991	1	113,173	1	121,060	1
立川市	39,756,787	6	40,705,451	6	277,453	7	271,948	7	41,046	10	43,005	10
武蔵野市	41,823,423	5	41,681,026	5	194,972	13	191,301	13	55,305	6	58,485	6
三鷹市	38,403,959	7	38,511,695	7	268,290	10	264,880	10	55,826	5	58,622	5
青梅市	19,720,189	16	19,735,461	16	289,569	6	278,902	6	24,199	15	25,946	15
府中市	52,036,887	3	52,773,925	3	393,565	3	385,143	3	63,106	4	66,780	3
昭島市	19,898,768	15	19,839,585	15	173,461	17	170,471	17	22,023	17	23,386	17
調布市	47,291,445	4	48,605,950	4	344,774	4	339,727	4	63,613	3	66,569	4
町田市	69,256,764	2	68,973,730	2	746,279	2	733,974	2	97,124	2	103,461	2
小金井市	21,827,142	13	21,867,722	13	169,309	18	166,087	18	34,113	12	36,083	12
小平市	31,076,467	9	31,886,129	9	275,490	8	269,238	8	43,331	8	45,600	8
日野市	30,611,612	10	31,113,518	10	307,315	5	303,102	5	41,508	9	43,788	9
東村山市	21,115,757	14	21,012,129	14	238,292	12	234,274	12	29,487	14	31,259	14
国分寺市	23,863,645	12	23,863,890	12	185,230	14	181,524	15	34,964	11	36,765	11
国立市	15,450,350	19	15,112,107	19	119,028	23	117,288	23	21,996	18	23,310	18
福生市	8,045,733	26	8,084,475	26	94,440	26	92,657	26	10,725	26	11,428	26
狛江市	12,910,372	20	12,879,898	20	115,828	24	113,774	24	20,645	20	21,639	20
東大和市	12,830,100	21	12,853,856	21	143,835	20	148,072	19	16,918	21	18,095	21
清瀬市	9,906,116	25	9,677,220	25	122,772	22	119,944	22	13,896	23	14,676	23
東久留米市	17,258,660	17	17,213,914	17	181,697	15	188,406	14	23,823	16	25,126	16
武蔵村山市	10,493,071	23	10,439,592	24	129,171	21	127,690	21	11,702	24	12,316	24
多摩市	29,446,609	11	29,148,873	11	257,090	11	254,287	11	33,275	13	35,450	13
稲城市	15,809,875	18	15,691,691	18	148,829	19	143,920	20	21,895	19	23,089	19
羽村市	10,122,984	24	10,452,235	23	104,265	25	103,216	25	11,153	25	11,883	25
あきる野市	10,884,230	22	10,825,007	22	176,359	16	178,947	16	14,034	22	14,914	22
西東京市	32,632,113	8	32,727,298	8	275,137	9	268,110	9	47,193	7	49,732	7

■歳入の状況②

自治体名	配当割交付金				株式等譲渡所得割交付金				地方消費税交付金			
	単位:千円		前年		単位:千円		前年		単位:千円		前年	
		順位		順位		順位		順位		順位		順位
八王子市	545,286	1	600,797	1	630,735	1	369,438	1	12,338,601	1	9,842,680	1
立川市	198,614	10	213,941	10	231,515	10	132,097	10	4,149,172	5	3,392,665	5
武蔵野市	267,090	6	290,662	6	310,234	6	179,167	6	3,328,191	10	2,706,029	10
三鷹市	270,025	5	291,535	5	314,526	5	179,909	5	3,883,194	8	3,073,721	8
青梅市	116,659	15	128,577	15	135,064	15	78,866	15	2,937,690	13	2,343,987	13
府中市	304,835	4	331,703	3	354,232	4	204,269	4	5,667,511	3	4,544,158	3
昭島市	106,365	17	116,049	17	123,551	17	71,346	18	2,432,609	16	1,951,254	15
調布市	307,886	3	331,211	4	359,044	3	204,554	3	4,789,505	4	3,798,062	4
町田市	468,736	2	513,206	2	543,819	2	315,312	2	8,997,101	2	7,125,142	2
小金井市	164,811	12	179,222	12	191,576	12	110,359	12	2,452,630	15	1,925,981	16
小平市	209,497	8	226,712	8	243,840	8	139,834	8	3,946,802	7	3,124,037	7
日野市	200,684	9	217,514	9	233,575	9	133,962	9	3,871,946	9	3,065,331	9
東村山市	142,453	14	155,141	14	165,575	14	95,406	14	3,054,348	12	2,404,149	12
国分寺市	169,226	11	182,597	11	197,348	11	112,428	11	2,526,123	14	1,994,288	14
国立市	106,172	18	115,827	18	123,218	18	71,369	17	1,567,285	22	1,248,868	21
福生市	51,798	26	56,643	26	60,167	26	34,748	26	1,218,245	26	965,455	26
狛江市	99,940	20	107,589	20	116,574	20	66,360	20	1,592,614	21	1,244,065	22
東大和市	81,513	21	89,822	21	94,269	21	55,253	21	1,746,271	19	1,377,203	19
清瀬市	67,138	23	72,938	23	78,045	23	44,955	23	1,520,325	23	1,195,654	24
東久留米市	115,136	16	124,886	16	133,911	16	76,991	16	2,364,436	17	1,858,571	17
武蔵村山市	56,590	24	61,223	24	65,886	24	37,747	24	1,510,958	24	1,202,965	23
多摩市	160,700	13	175,699	13	186,667	13	107,788	13	3,186,069	11	2,553,107	11
稲城市	105,829	19	114,749	19	123,117	19	70,726	19	1,786,014	18	1,406,044	18
羽村市	53,842	25	58,930	25	62,491	25	36,188	25	1,229,213	25	988,427	25
あきる野市	67,765	22	74,006	22	78,685	22	45,494	22	1,669,319	20	1,318,596	20
西東京市	228,283	7	246,986	7	265,936	7	152,054	7	4,048,986	6	3,181,392	6

■歳入の状況③

自治体名	ゴルフ場利用税交付金				特別地方消費税交付金				自動車取得税交付金			
	単位:千円		前年		単位:千円		前年		単位:千円		前年	
		順位		順位		順位		順位		順位		順位
八王子市	83,135	1	91,710	1	-	-	-	-	-	-	297,402	1
立川市	-	-	-	-	-	-	-	-	23	5	79,948	7
武蔵野市	-	-	-	-	-	-	-	-	16	12	55,934	13
三鷹市	-	-	-	-	-	-	-	-	22	9	77,680	10
青梅市	45,685	4	52,237	4	-	-	-	-	23	5	80,435	6
府中市	-	-	-	-	-	-	-	-	33	2	113,634	3
昭島市	25,811	6	26,648	7	-	-	-	-	15	14	50,086	17
調布市	10,282	8	10,277	9	-	-	-	-	29	3	99,380	4
町田市	41,671	5	40,677	5	-	-	-	-	63	1	216,653	2
小金井市	-	-	-	-	-	-	-	-	14	16	48,509	18
小平市	9,206	9	14,255	8	-	-	-	-	23	5	79,034	8
日野市	-	-	-	-	-	-	-	-	26	4	89,384	5
東村山市	-	-	-	-	-	-	-	-	20	11	68,962	12
国分寺市	-	-	-	-	-	-	-	-	16	12	53,161	15
国立市	-	-	-	-	-	-	-	-	10	20	34,570	23
福生市	-	-	-	-	-	-	-	-	8	24	27,224	26
狛江市	-	-	-	-	-	-	-	-	10	20	33,284	24
東大和市	-	-	-	-	-	-	-	-	12	18	43,730	19
清瀬市	-	-	-	-	-	-	-	-	10	20	35,310	22
東久留米市	-	-	-	-	-	-	-	-	15	14	55,470	14
武蔵村山市	-	-	-	-	-	-	-	-	11	19	37,671	21
多摩市	25,800	7	33,811	6	-	-	-	-	22	9	75,469	11
稲城市	63,659	2	76,603	2	-	-	-	-	13	17	42,562	20
羽村市	-	-	-	-	-	-	-	-	9	23	30,595	25
あきる野市	50,672	3	54,586	3	-	-	-	-	-	-	51,595	16
西東京市	-	-	-	-	-	-	-	-	23	5	78,415	9

■歳入の状況④

自治体名	軽油引取税交付金				自動車税環境性能割交付金				法人事業税交付金			
	単位:千円		前年		単位:千円		前年		単位:千円		前年	
		順位		順位		順位		順位		順位		順位
八王子市	-	-	-	-	<u>179,825</u>	1	<u>105,090</u>	1	<u>324,460</u>	2	-	-
立川市	-	-	-	-	48,625	7	28,250	7	<u>301,996</u>	3	-	-
武蔵野市	-	-	-	-	33,850	13	19,764	13	195,008	6	-	-
三鷹市	-	-	-	-	46,594	10	27,244	10	167,108	7	-	-
青梅市	-	-	-	-	48,754	6	28,423	6	73,145	13	-	-
府中市	-	-	-	-	<u>68,939</u>	3	<u>39,248</u>	3	<u>375,479</u>	1	-	-
昭島市	-	-	-	-	30,387	16	17,698	17	91,076	11	-	-
調布市	-	-	-	-	<u>60,218</u>	4	<u>35,117</u>	4	<u>259,236</u>	4	-	-
町田市	-	-	-	-	<u>131,720</u>	2	<u>76,557</u>	2	<u>205,689</u>	5	-	-
小金井市	-	-	-	-	29,399	18	17,141	18	43,057	17	-	-
小平市	-	-	-	-	48,143	8	27,927	8	158,018	8	-	-
日野市	-	-	-	-	<u>54,140</u>	5	<u>31,584</u>	5	151,670	9	-	-
東村山市	-	-	-	-	41,874	12	24,369	12	53,068	15	-	-
国分寺市	-	-	-	-	32,255	14	18,783	15	57,088	14	-	-
国立市	-	-	-	-	20,951	23	12,213	23	29,611	21	-	-
福生市	-	-	-	-	16,542	26	9,620	26	17,245	25	-	-
狛江市	-	-	-	-	20,163	24	11,762	24	14,852	26	-	-
東大和市	-	-	-	-	25,305	20	15,451	19	31,090	19	-	-
清瀬市	-	-	-	-	21,577	22	12,479	22	18,693	24	-	-
東久留米市	-	-	-	-	31,899	15	19,600	14	32,339	18	-	-
武蔵村山市	-	-	-	-	22,825	21	13,311	21	26,402	22	-	-
多摩市	-	-	-	-	45,652	11	26,668	11	110,812	10	-	-
稲城市	-	-	-	-	26,328	19	14,908	20	31,025	20	-	-
羽村市	-	-	-	-	18,521	25	10,811	25	49,964	16	-	-
あきる野市	-	-	-	-	29,403	17	18,232	16	19,301	23	-	-
西東京市	-	-	-	-	47,824	9	27,707	9	90,544	12	-	-

令和2年度に創設

■歳入の状況 ⑤

自治体名	地方特例交付金				地方交付税				交通安全対策特別交付金			
	単位:千円		前年		単位:千円		前年		単位:千円		前年	
		順位		順位		順位		順位		順位		順位
八王子市	621,281	1	1,194,224	1	5,069,974	1	5,479,739	1	76,383	1	69,886	1
立川市	207,367	8	434,763	9	24,016	25	65,658	21	25,956	3	22,936	3
武蔵野市	77,878	23	269,216	15	13,731	26	14,701	26	12,209	16	11,880	14
三鷹市	158,670	10	475,047	8	27,323	24	39,534	23	19,673	7	17,767	7
青梅市	156,261	11	250,604	16	3,528,779	5	3,467,556	5	19,644	8	17,722	8
府中市	301,809	3	732,427	3	33,837	22	54,490	22	23,993	4	22,075	4
昭島市	144,752	14	249,713	17	345,600	16	458,902	16	16,828	11	13,183	13
調布市	239,588	6	615,918	4	45,924	20	85,547	19	22,723	5	19,735	5
町田市	511,119	2	914,556	2	2,227,998	10	2,347,199	9	51,292	2	45,780	2
小金井市	124,213	16	302,571	13	31,369	23	32,067	25	9,052	22	8,364	22
小平市	275,240	4	573,381	6	1,203,577	14	849,542	14	18,532	9	17,420	9
日野市	231,006	7	529,067	7	1,213,381	13	1,176,322	13	22,057	6	18,900	6
東村山市	191,135	9	379,039	10	4,804,378	2	4,529,698	2	14,199	13	13,371	12
国分寺市	132,431	15	308,200	12	34,989	21	36,568	24	9,643	21	8,878	20
国立市	67,221	24	161,587	23	69,049	18	86,136	18	10,436	19	9,018	19
福生市	53,054	26	94,439	26	2,492,488	8	2,452,717	8	8,604	23	8,104	23
狛江市	89,036	21	219,651	19	1,650,028	12	1,433,825	12	6,666	25	5,956	26
東大和市	107,941	18	198,373	20	2,275,032	9	2,148,812	10	11,724	17	10,276	17
清瀬市	88,779	22	168,212	22	3,958,466	4	4,080,351	4	6,600	26	6,015	25
東久留米市	150,485	13	327,039	11	2,926,233	7	2,941,398	7	13,398	14	11,639	15
武蔵村山市	104,846	20	183,292	21	2,083,077	11	2,092,959	11	11,256	18	10,092	18
多摩市	150,822	12	298,986	14	54,659	19	73,831	20	15,242	12	13,796	11
稲城市	111,590	17	247,907	18	819,124	15	801,381	15	9,680	20	8,592	21
羽村市	64,148	25	109,474	25	247,714	17	250,935	17	7,268	24	6,538	24
あきる野市	105,226	19	154,384	24	4,287,718	3	4,436,463	3	12,435	15	11,246	16
西東京市	255,727	5	607,194	5	2,947,669	6	3,053,455	6	17,894	10	15,857	10

前年は子ども・子育て支援臨時交付金を含む。

■歳入の状況 ⑥

自治体名	分担金・負担金				使用料				手数料			
	単位:千円		前年		単位:千円		前年		単位:千円		前年	
		順位		順位		順位		順位		順位		順位
八王子市	680,973	2	1,393,860	1	1,537,806	1	1,804,521	1	2,395,967	1	2,528,809	1
立川市	272,534	11	500,383	11	643,623	7	824,687	7	573,472	10	562,439	11
武蔵野市	246,649	12	433,796	14	687,958	5	858,963	6	686,845	6	728,742	6
三鷹市	408,414	5	600,852	6	665,269	6	904,393	5	485,753	13	480,092	12
青梅市	440,987	4	717,136	5	399,924	12	443,778	14	567,314	11	564,903	10
府中市	403,694	6	738,495	4	1,125,369	2	1,386,681	2	1,105,111	3	1,108,928	3
昭島市	240,957	14	454,978	12	322,808	15	430,320	15	448,397	16	453,294	14
調布市	936,227	1	1,255,746	2	894,089	3	1,159,971	3	666,868	7	664,127	8
町田市	646,397	3	1,211,008	3	819,788	4	959,753	4	1,871,925	2	1,926,983	2
小金井市	245,621	13	394,372	15	393,553	13	490,379	13	516,946	12	459,061	13
小平市	322,125	9	518,237	10	523,910	9	689,017	8	777,849	5	834,880	4
日野市	322,393	8	530,274	9	547,493	8	657,326	9	787,431	4	781,562	5
東村山市	167,787	19	295,962	19	440,502	11	594,513	10	581,898	9	577,179	9
国分寺市	279,633	10	580,103	7	460,953	10	581,834	11	453,245	15	448,951	15
国立市	122,931	22	273,728	21	297,392	17	390,065	16	398,339	17	372,721	18
福生市	94,641	25	180,963	24	168,004	21	181,230	23	195,624	25	202,789	24
狛江市	183,741	17	286,377	20	180,347	20	226,283	20	359,714	19	352,028	19
東大和市	123,532	21	273,401	22	110,351	26	130,906	25	346,274	20	344,236	20
清瀬市	102,834	23	170,548	26	163,307	22	193,326	21	264,283	23	178,894	25
東久留米市	183,066	18	308,079	17	305,277	16	372,749	17	339,717	21	342,960	21
武蔵村山市	102,651	24	208,802	23	110,734	25	126,839	26	138,758	26	146,177	26
多摩市	213,986	15	447,955	13	291,470	18	310,153	19	626,295	8	666,625	7
稲城市	187,343	16	310,068	16	258,828	19	337,814	18	378,141	18	407,778	17
羽村市	92,017	26	174,752	25	159,548	23	191,236	22	201,422	24	210,019	23
あきる野市	167,412	20	301,440	18	156,891	24	161,250	24	283,015	22	275,188	22
西東京市	361,335	7	536,019	8	366,979	14	515,645	12	465,534	14	442,119	16

■歳入の状況 ⑦

自治体名	国庫支出金				国有提供交付金				都道府県支出金			
	単位:千円		前年		単位:千円		前年		単位:千円		前年	
		順位		順位		順位		順位		順位		順位
八王子市	105,750,831	1	38,762,310	1	-	-	-	-	29,921,822	1	27,732,164	1
立川市	36,985,909	6	15,500,004	4	243,641	4	272,253	3	10,670,948	8	9,447,092	8
武蔵野市	25,446,435	12	9,318,943	13	-	-	-	-	8,641,193	11	8,127,890	11
三鷹市	33,161,360	9	11,566,056	9	-	-	-	-	10,320,201	10	9,100,669	9
青梅市	25,032,973	13	9,860,208	12	-	-	-	-	8,220,016	13	7,621,395	13
府中市	47,762,207	3	17,529,008	3	4,449	9	4,416	9	13,543,600	4	12,290,371	4
昭島市	21,968,577	17	9,869,494	11	14,211	8	14,139	8	6,876,474	17	7,451,049	14
調布市	41,794,313	4	14,685,675	5	-	-	-	-	14,241,887	3	12,873,383	3
町田市	83,541,894	2	29,972,390	2	-	-	-	-	23,781,031	2	21,383,132	2
小金井市	22,099,010	15	7,980,523	15	-	-	-	-	7,958,931	14	7,316,470	15
小平市	34,949,396	7	11,957,516	8	-	-	-	-	11,080,615	6	9,493,480	7
日野市	33,418,667	8	12,562,581	7	-	-	-	-	10,922,299	7	9,838,693	5
東村山市	27,822,784	10	10,643,827	10	-	-	-	-	10,496,197	9	8,879,496	10
国分寺市	22,257,968	14	7,368,822	17	-	-	-	-	7,958,703	15	6,811,446	16
国立市	13,789,968	24	4,953,239	22	-	-	-	-	5,431,802	22	4,612,357	24
福生市	11,600,250	25	4,802,133	23	1,720,662	1	1,711,409	1	3,808,907	26	3,926,588	25
狛江市	14,740,488	22	4,564,322	24	-	-	-	-	5,318,346	23	4,972,264	20
東大和市	16,387,959	18	6,311,338	18	-	-	-	-	5,971,566	19	4,960,525	21
清瀬市	15,247,676	20	6,165,148	19	40,477	6	40,477	6	5,710,192	21	4,940,731	22
東久留米市	22,031,224	16	7,767,231	16	-	-	-	-	7,175,379	16	6,304,000	17
武蔵村山市	15,066,022	21	6,081,328	20	462,980	2	462,319	2	5,291,131	24	4,649,954	23
多摩市	27,039,848	11	9,238,319	14	25,714	7	25,535	7	8,501,401	12	7,800,381	12
稲城市	16,165,038	19	5,216,534	21	233,460	5	231,409	5	6,555,868	18	5,837,080	18
羽村市	10,769,687	26	3,693,231	26	266,091	3	265,453	4	4,002,078	25	3,399,427	26
あきる野市	14,385,247	23	4,557,486	25	-	-	-	-	5,957,512	20	5,680,550	19
西東京市	37,675,353	5	13,074,492	6	-	-	-	-	11,709,798	5	9,711,486	6

■歳入の状況⑧

自治体名	財産収入				寄附金				繰入金			
	単位:千円		前年		単位:千円		前年		単位:千円		前年	
		順位		順位		順位		順位		順位		順位
八王子市	210,235	5	204,300	8	189,582	4	317,320	3	298,952	22	2,358,407	6
立川市	56,936	17	45,092	19	88,293	11	76,508	10	1,575,952	11	158,509	25
武蔵野市	536,866	3	127,449	13	131,452	6	77,231	9	1,951,657	9	2,418,826	5
三鷹市	124,182	11	217,397	6	31,345	16	327,091	2	98,885	25	2,847,955	3
青梅市	139,782	10	65,872	17	101,369	8	43,323	14	295,580	23	1,096,392	20
府中市	188,189	7	567,585	1	1,594,140	1	1,245,537	1	3,706,422	2	1,993,155	9
昭島市	31,917	22	29,105	22	58,314	13	82,557	8	506,853	18	1,196,469	17
調布市	112,248	14	187,202	10	524,131	2	179,557	4	2,927,386	4	2,681,519	4
町田市	669,211	1	385,748	2	230,301	3	66,034	11	5,589,855	1	7,226,058	1
小金井市	29,570	23	245,593	4	27,534	17	28,768	18	647,609	13	1,880,446	11
小平市	117,853	13	125,469	14	7,070	24	4,352	25	1,964,130	8	1,896,984	10
日野市	145,824	9	164,256	11	135,431	5	41,412	16	2,636,443	5	4,467,662	2
東村山市	210,827	4	39,250	21	117,222	7	24,389	19	1,973,994	7	2,113,002	8
国分寺市	101,344	15	109,735	15	55,891	14	50,777	13	1,758,657	10	1,476,922	15
国立市	165,806	8	188,860	9	94,761	9	89,893	7	299,664	21	884,969	22
福生市	18,010	26	19,602	26	2,964	26	1,446	26	600,250	15	1,182,376	18
狛江市	49,694	19	20,300	25	51,896	15	51,390	12	461,077	19	378,515	24
東大和市	24,747	25	23,116	24	25,966	18	20,956	20	719,692	12	1,235,236	16
清瀬市	28,325	24	218,317	5	19,139	19	162,658	5	2,086,108	6	1,107,498	19
東久留米市	42,135	21	80,626	16	78,458	12	35,225	17	578,139	16	1,661,140	14
武蔵村山市	42,340	20	26,622	23	18,784	20	15,309	22	442,945	20	895,327	21
多摩市	69,103	16	64,342	18	17,530	21	15,317	21	634,178	14	2,302,706	7
稲城市	53,953	18	130,583	12	14,675	22	7,002	23	78,963	26	25,844	26
羽村市	561,494	2	40,918	20	5,961	25	5,507	24	560,424	17	1,670,744	13
あきる野市	123,039	12	215,427	7	13,347	23	41,767	15	176,881	24	628,038	23
西東京市	199,006	6	320,838	3	89,448	10	91,741	6	3,389,703	3	1,752,629	12

■歳入の状況 ⑨

自治体名	繰越金				諸収入				地方債			
	単位:千円		前年		単位:千円		前年		単位:千円		前年	
		順位		順位		順位		順位		順位		順位
八王子市	3,849,046	3	4,266,708	3	1,448,990	5	1,512,947	4	12,895,900	2	17,804,400	1
立川市	5,030,566	2	4,748,958	1	615,624	10	776,770	7	3,508,400	5	2,364,500	9
武蔵野市	2,925,803	5	2,823,273	5	467,113	13	506,344	10	131,700	26	491,400	26
三鷹市	1,223,789	16	1,903,057	10	605,671	11	476,605	11	1,537,400	18	1,705,900	17
青梅市	841,805	20	926,411	20	2,711,018	2	1,596,468	2	2,591,006	11	2,432,451	8
府中市	2,519,414	6	2,864,465	4	5,302,950	1	4,580,414	1	1,868,100	16	1,974,100	14
昭島市	1,406,363	15	1,911,705	9	315,621	18	391,419	14	925,800	22	1,316,500	21
調布市	3,421,068	4	4,605,846	2	2,387,274	4	689,098	8	3,462,000	7	3,276,200	5
町田市	5,073,898	1	2,505,602	6	2,420,319	3	1,441,789	5	14,729,000	1	10,913,200	2
小金井市	2,237,982	7	1,814,504	11	205,815	22	351,860	16	820,600	24	1,342,200	20
小平市	2,133,945	8	1,995,307	8	519,015	12	455,190	12	3,401,962	8	2,478,062	7
日野市	1,975,640	10	1,789,511	12	1,404,419	6	1,555,547	3	3,807,106	4	4,470,682	3
東村山市	1,154,826	17	1,248,712	17	767,879	8	408,992	13	3,476,715	6	3,221,376	6
国分寺市	1,476,021	12	1,298,081	15	817,975	7	883,512	6	1,930,300	14	2,193,300	11
国立市	366,776	26	652,304	23	270,326	20	278,247	18	907,500	23	963,300	23
福生市	680,144	25	446,958	25	280,255	19	198,558	22	779,112	25	667,500	25
狛江市	982,239	19	1,154,223	18	439,832	14	203,271	21	1,202,611	20	1,511,100	18
東大和市	1,464,242	13	1,547,408	13	179,747	24	178,857	25	1,555,781	17	1,412,850	19
清瀬市	733,699	22	851,484	21	167,679	25	127,736	26	3,275,000	9	2,129,000	12
東久留米市	2,056,452	9	2,007,447	7	420,740	15	339,360	17	2,196,115	13	2,323,424	10
武蔵村山市	838,182	21	827,590	22	186,428	23	261,800	19	1,264,612	19	1,082,900	22
多摩市	1,589,244	11	1,345,185	14	413,446	16	532,052	9	1,882,100	15	2,004,600	13
稲城市	1,028,854	18	946,067	19	743,095	9	229,920	20	2,361,652	12	1,712,690	16
羽村市	713,883	23	570,637	24	149,877	26	188,716	23	954,600	21	730,400	24
あきる野市	691,923	24	323,038	26	234,509	21	182,337	24	2,787,834	10	1,953,628	15
西東京市	1,412,187	14	1,292,077	16	390,991	17	385,879	15	5,313,017	3	3,661,961	4

■歳入の状況 ⑩

自治体名	歳入合計			
	単位:千円		前年	
		順位		順位
八王子市	270,945,307	1	209,499,468	1
立川市	105,528,468	5	80,667,857	5
武蔵野市	88,165,578	10	71,391,022	9
三鷹市	92,277,479	9	73,147,701	7
青梅市	68,437,435	13	51,857,053	13
府中市	138,747,871	3	105,551,007	3
昭島市	56,527,538	17	46,589,350	16
調布市	125,161,758	4	96,470,371	4
町田市	222,652,994	2	159,397,944	2
小金井市	60,259,856	15	46,998,282	15
小平市	93,306,036	7	67,701,603	10
日野市	93,042,066	8	73,581,978	6
東村山市	77,061,217	11	56,994,495	12
国分寺市	64,793,648	14	48,600,565	14
国立市	39,730,592	23	30,651,976	22
福生市	32,017,872	25	25,359,062	25
狛江市	40,606,713	22	29,857,876	23
東大和市	44,273,867	19	33,397,772	19
清瀬市	43,641,136	20	31,713,571	20
東久留米市	58,638,734	16	44,385,281	17
武蔵村山市	38,481,362	24	29,003,825	24
多摩市	74,977,734	12	57,550,935	11
稲城市	47,116,848	18	34,034,961	18
羽村市	30,408,654	26	23,200,272	26
あきる野市	42,372,757	21	31,503,619	21
西東京市	102,230,680	6	72,192,986	8

■市町村税の状況①

自治体名	普通税											
	市町村民税				固定資産税							
	単位：千円		前年		単位：千円		前年		単位：千円		前年	
	順位		順位		順位		順位		順位		順位	
八王子市	81,547,718	1	82,457,038	1	41,204,454	1	42,355,169	1	36,420,595	1	36,149,531	1
立川市	36,637,033	6	37,581,429	6	17,380,760	7	18,096,012	7	17,877,666	4	18,026,120	4
武蔵野市	38,475,456	5	38,365,934	5	21,048,180	5	21,041,469	5	16,581,469	6	16,388,318	6
三鷹市	35,270,065	7	35,429,522	7	19,688,104	6	20,293,078	6	14,697,742	7	14,285,434	7
青梅市	18,183,884	16	18,204,679	16	8,614,518	16	8,645,415	16	8,466,675	13	8,456,587	13
府中市	48,661,079	3	49,439,869	3	24,837,454	4	25,872,092	4	22,331,005	3	22,044,866	3
昭島市	18,330,684	15	18,283,920	15	8,672,397	15	8,664,572	15	8,789,177	12	8,741,091	12
調布市	44,017,709	4	45,361,066	4	25,528,577	3	27,036,755	3	17,131,977	5	16,976,995	5
町田市	63,544,859	2	63,304,754	2	34,181,013	2	34,740,551	2	26,691,236	2	25,930,662	2
小金井市	19,965,761	13	20,019,759	13	11,722,514	13	11,865,855	13	7,677,375	16	7,601,067	16
小平市	28,693,626	9	29,525,414	9	15,532,797	9	16,541,973	9	12,196,805	10	12,046,204	10
日野市	28,060,976	10	28,591,610	10	15,008,349	10	15,638,313	10	12,037,334	11	11,939,561	11
東村山市	19,309,946	14	19,238,692	14	10,304,912	14	10,375,198	14	8,164,611	15	8,038,348	15
国分寺市	21,914,069	12	21,938,407	12	12,767,494	11	12,763,357	11	8,412,891	14	8,288,290	14
国立市	14,157,454	19	13,830,415	19	7,908,142	18	7,612,677	19	5,809,467	19	5,783,941	19
福生市	7,435,787	26	7,478,612	26	3,731,417	26	3,805,451	26	3,199,312	26	3,177,352	26
狛江市	11,926,963	20	11,905,497	20	7,198,528	20	7,245,259	20	4,318,479	24	4,273,498	24
東大和市	11,840,427	21	11,870,124	21	5,947,856	21	5,974,965	21	5,264,680	20	5,272,988	20
清瀬市	9,166,576	25	8,949,965	25	4,992,372	22	4,837,754	23	3,735,656	25	3,677,528	25
東久留米市	15,911,453	17	15,880,358	17	8,306,339	17	8,413,745	17	6,907,927	17	6,788,448	17
武蔵村山市	9,606,837	23	9,561,735	24	4,327,102	24	4,358,719	24	4,629,317	22	4,581,358	22
多摩市	27,687,303	11	27,412,493	11	12,610,819	12	12,421,780	12	14,194,671	8	14,094,808	8
稲城市	14,520,344	18	14,423,028	18	7,709,162	19	7,721,351	18	6,302,611	18	6,211,481	18
羽村市	9,284,789	24	9,617,151	23	3,969,236	25	4,337,401	25	4,822,360	21	4,781,546	21
あきる野市	10,011,442	22	9,958,765	22	4,917,469	23	4,927,002	22	4,460,688	23	4,422,404	23
西東京市	30,096,356	8	30,215,732	8	16,786,246	8	17,002,432	8	12,216,683	9	12,123,867	9

■市町村税の状況②

自治体名	普通税							
	軽自動車税				市町村たばこ税			
	単位：千円		前年		単位：千円		前年	
		順位		順位		順位		順位
八王子市	804,224	1	749,458	1	3,118,445	1	3,202,880	1
立川市	205,633	5	195,753	5	1,172,974	5	1,263,544	4
武蔵野市	54,184	24	52,065	24	791,623	10	884,082	7
三鷹市	107,564	17	101,184	17	776,655	11	749,826	13
青梅市	292,344	3	280,225	3	810,345	9	822,450	9
府中市	197,286	6	185,963	6	1,295,334	3	1,336,948	3
昭島市	139,897	11	129,396	11	729,213	13	748,861	14
調布市	137,463	12	128,129	12	1,219,692	4	1,219,187	5
町田市	494,323	2	464,471	2	2,178,287	2	2,169,070	2
小金井市	65,296	23	61,403	23	500,576	18	491,434	18
小平市	153,132	10	143,149	9	810,892	8	794,088	11
日野市	180,321	7	168,496	7	834,972	7	845,240	8
東村山市	153,938	9	142,841	10	686,485	14	682,305	15
国分寺市	76,668	22	71,887	22	657,016	15	814,873	10
国立市	50,844	25	47,721	25	389,001	23	386,076	24
福生市	103,434	19	94,668	19	401,624	22	401,141	22
狛江市	47,547	26	45,439	26	362,409	25	341,301	26
東大和市	117,897	16	110,446	15	509,994	17	511,725	17
清瀬市	77,505	21	72,718	21	361,043	26	361,965	25
東久留米市	118,164	15	109,814	16	579,023	16	568,351	16
武蔵村山市	162,746	8	152,177	8	487,672	19	469,481	19
多摩市	128,537	14	119,613	14	753,276	12	776,292	12
稲城市	78,817	20	73,188	20	429,754	20	417,008	20
羽村市	107,439	18	98,482	18	385,754	24	399,722	23
あきる野市	218,115	4	202,525	4	415,170	21	406,834	21
西東京市	130,207	13	122,448	13	963,220	6	966,985	6

■市町村税の状況③

自治体名	目的税											
	目的税				事業所税				都市計画税			
	単位：千円		前年		単位：千円		前年		単位：千円		前年	
	順位		順位		順位		順位		順位		順位	
八王子市	<u>9,203,514</u>	1	<u>9,173,667</u>	1	<u>2,096,072</u>	1	<u>2,135,466</u>	1	<u>7,107,442</u>	1	<u>7,038,201</u>	1
立川市	3,119,754	7	3,124,022	6	-	-	-	-	<u>3,119,754</u>	5	<u>3,124,022</u>	5
武蔵野市	<u>3,347,967</u>	4	<u>3,315,092</u>	4	<u>634,159</u>	3	<u>632,811</u>	3	2,713,808	6	2,682,281	6
三鷹市	3,133,894	6	3,082,173	7	<u>431,352</u>	4	<u>412,310</u>	4	2,702,541	7	2,669,861	7
青梅市	1,536,305	16	1,530,782	16	-	-	-	-	1,533,224	16	1,524,489	16
府中市	<u>3,375,808</u>	3	<u>3,334,056</u>	3	-	-	-	-	<u>3,375,808</u>	3	<u>3,334,056</u>	3
昭島市	1,568,084	15	1,555,665	15	-	-	-	-	1,568,084	15	1,555,665	15
調布市	<u>3,273,736</u>	5	<u>3,244,884</u>	5	-	-	-	-	<u>3,273,736</u>	4	<u>3,244,884</u>	4
町田市	<u>5,711,905</u>	2	<u>5,668,976</u>	2	<u>847,047</u>	2	<u>836,058</u>	2	<u>4,860,668</u>	2	<u>4,826,136</u>	2
小金井市	1,861,381	12	1,847,963	12	-	-	-	-	1,861,381	12	1,847,963	12
小平市	2,382,841	10	2,360,715	10	-	-	-	-	2,382,841	10	2,360,715	10
日野市	2,550,636	8	2,521,908	8	-	-	-	-	2,550,636	8	2,521,908	8
東村山市	1,805,811	13	1,773,437	13	-	-	-	-	1,805,811	13	1,773,437	13
国分寺市	1,949,576	11	1,925,483	11	-	-	-	-	1,949,576	11	1,925,483	11
国立市	1,292,896	18	1,281,692	18	-	-	-	-	1,292,896	18	1,281,692	18
福生市	609,946	26	605,863	26	-	-	-	-	609,946	26	605,863	26
狛江市	983,409	21	974,401	21	-	-	-	-	983,409	21	974,401	21
東大和市	989,673	20	983,732	20	-	-	-	-	989,673	20	983,732	20
清瀬市	739,540	25	727,255	25	-	-	-	-	739,540	25	727,255	25
東久留米市	1,347,207	17	1,333,556	17	-	-	-	-	1,347,207	17	1,333,556	17
武蔵村山市	886,234	22	877,857	22	-	-	-	-	886,234	22	877,857	22
多摩市	1,759,306	14	1,736,380	14	-	-	-	-	1,759,306	14	1,736,380	14
稲城市	1,289,531	19	1,268,663	19	-	-	-	-	1,289,531	19	1,268,663	19
羽村市	838,195	24	835,084	24	-	-	-	-	838,195	24	835,084	24
あきる野市	872,788	23	866,242	23	-	-	-	-	866,049	23	854,929	23
西東京市	2,535,757	9	2,511,566	9	-	-	-	-	2,535,757	9	2,511,566	9

■市町村税の状況④

自治体名	市町村税合計			
	単位：千円		前年	
		順位		順位
八王子市	90,751,232	1	91,630,705	1
立川市	39,756,787	6	40,705,451	6
武蔵野市	41,823,423	5	41,681,026	5
三鷹市	38,403,959	7	38,511,695	7
青梅市	19,720,189	16	19,735,461	16
府中市	52,036,887	3	52,773,925	3
昭島市	19,898,768	15	19,839,585	15
調布市	47,291,445	4	48,605,950	4
町田市	69,256,764	2	68,973,730	2
小金井市	21,827,142	13	21,867,722	13
小平市	31,076,467	9	31,886,129	9
日野市	30,611,612	10	31,113,518	10
東村山市	21,115,757	14	21,012,129	14
国分寺市	23,863,645	12	23,863,890	12
国立市	15,450,350	19	15,112,107	19
福生市	8,045,733	26	8,084,475	26
狛江市	12,910,372	20	12,879,898	20
東大和市	12,830,100	21	12,853,856	21
清瀬市	9,906,116	25	9,677,220	25
東久留米市	17,258,660	17	17,213,914	17
武蔵村山市	10,493,071	23	10,439,592	24
多摩市	29,446,609	11	29,148,873	11
稲城市	15,809,875	18	15,691,691	18
羽村市	10,122,984	24	10,452,235	23
あきる野市	10,884,230	22	10,825,007	22
西東京市	32,632,113	8	32,727,298	8

■性質別歳出の状況①

自治体名	人件費						扶助費					
	単位：千円		前年		うち職員給		単位：千円		前年			
		順位		順位		順位		順位		順位		
八王子市	27,914,102	1	26,567,863	1	17,492,352	1	17,728,902	1	72,111,083	1	71,277,512	1
立川市	11,016,258	6	10,288,972	5	6,179,935	7	6,383,189	6	26,837,095	4	26,805,257	4
武蔵野市	9,773,978	10	9,088,603	10	5,310,461	10	5,262,267	11	17,707,550	12	16,854,717	12
三鷹市	10,139,903	8	9,921,433	8	6,218,143	6	6,315,838	7	22,687,193	6	21,206,027	8
青梅市	7,109,151	14	6,722,122	14	4,290,669	13	4,478,060	13	17,936,335	11	17,712,615	11
府中市	12,461,073	3	11,417,174	4	7,607,909	3	7,538,087	4	31,539,683	3	30,094,542	3
昭島市	6,064,503	17	5,297,787	17	3,514,461	16	3,459,229	16	15,355,222	14	15,097,062	14
調布市	12,439,004	4	11,884,451	3	7,457,432	4	7,655,217	3	25,823,830	5	25,042,656	5
町田市	21,969,270	2	21,770,026	2	13,808,113	2	14,224,555	2	52,969,253	2	51,407,969	2
小金井市	6,367,573	15	6,109,410	15	3,876,103	15	3,950,228	15	13,874,900	17	12,777,755	17
小平市	9,997,343	9	9,279,488	9	5,776,269	9	5,886,745	9	22,148,444	8	21,870,356	6
日野市	11,360,848	5	9,989,330	7	7,358,373	5	6,674,776	5	21,066,703	9	20,293,548	9
東村山市	8,430,193	11	7,947,294	12	4,904,922	12	5,057,959	12	18,284,367	10	17,990,982	10
国分寺市	7,157,915	13	6,810,450	13	4,227,286	14	4,295,289	14	14,203,693	16	13,207,610	16
国立市	5,505,094	19	5,026,037	19	2,835,650	19	2,860,538	19	10,278,936	22	9,643,668	22
福生市	3,765,503	25	3,723,567	25	2,266,524	24	2,315,462	24	7,995,747	25	7,975,199	25
狛江市	4,557,439	23	4,486,227	21	2,618,957	22	2,641,436	22	9,121,617	24	8,475,106	24
東大和市	4,671,300	21	4,331,343	22	2,761,000	20	2,820,981	20	11,467,204	18	11,403,264	18
清瀬市	4,749,373	20	4,569,368	20	2,581,975	23	2,626,201	23	10,905,037	20	11,003,113	19
東久留米市	6,246,387	16	5,429,091	16	3,361,549	17	3,450,298	17	14,891,072	15	14,354,760	15
武蔵村山市	3,800,855	24	3,822,820	24	2,185,428	25	2,237,861	25	10,999,896	19	10,915,079	20
多摩市	8,242,641	12	8,051,237	11	5,157,034	11	5,303,683	10	16,047,521	13	15,344,942	13
稲城市	5,579,497	18	5,177,686	18	3,251,154	18	3,354,152	18	10,660,849	21	10,076,190	21
羽村市	3,584,061	26	3,401,862	26	2,099,647	26	2,159,344	26	7,615,588	26	7,316,551	26
あきる野市	4,643,616	22	4,234,428	23	2,654,180	21	2,680,872	21	9,363,883	23	9,207,886	23
西東京市	10,625,449	7	10,173,467	6	6,127,422	8	6,279,129	8	22,410,172	7	21,566,799	7

■性質別歳出の状況②

自治体名	公債費				元金				利子			
	単位：千円		前年		単位：千円		前年		単位：千円		前年	
		順位		順位		順位		順位		順位		順位
八王子市	<u>11,638,572</u>	1	<u>12,003,078</u>	1	<u>10,972,954</u>	1	<u>11,198,854</u>	1	<u>665,618</u>	1	<u>804,197</u>	1
立川市	2,759,194	11	3,682,009	7	2,645,767	11	3,549,066	7	113,427	15	132,943	13
武蔵野市	1,703,969	21	1,670,275	21	1,589,187	22	1,538,194	21	114,770	14	132,067	15
三鷹市	3,721,878	6	<u>5,158,632</u>	4	3,489,099	6	<u>4,875,612</u>	4	<u>232,509</u>	4	<u>282,645</u>	3
青梅市	3,005,982	10	3,057,698	11	2,856,502	10	2,877,469	11	149,480	9	180,229	9
府中市	<u>3,969,600</u>	5	<u>4,060,817</u>	5	<u>3,766,623</u>	5	<u>3,815,839</u>	5	202,869	7	244,888	7
昭島市	2,075,324	14	2,125,418	15	1,976,159	14	2,003,197	15	99,162	19	122,204	18
調布市	3,536,286	7	3,393,923	9	3,302,375	7	3,128,227	9	<u>233,906</u>	3	<u>265,694</u>	5
町田市	<u>7,631,179</u>	2	<u>6,925,318</u>	2	<u>7,220,436</u>	2	<u>6,448,796</u>	2	<u>410,743</u>	2	<u>476,522</u>	2
小金井市	2,304,739	13	2,375,125	13	2,173,594	13	2,217,101	13	130,956	11	157,860	11
小平市	3,343,309	8	3,493,439	8	3,244,350	8	3,365,545	8	98,959	20	127,894	16
日野市	3,319,483	9	3,237,782	10	3,135,105	9	3,023,773	10	184,378	8	214,009	8
東村山市	<u>4,000,014</u>	4	3,995,694	6	<u>3,781,076</u>	4	3,736,151	6	<u>218,453</u>	5	258,703	6
国分寺市	1,927,725	18	1,920,496	18	1,817,810	19	1,798,880	18	109,828	16	121,436	19
国立市	1,613,659	23	1,550,904	23	1,559,709	23	1,481,979	23	53,940	25	68,872	25
福生市	731,645	26	758,392	26	698,893	26	719,949	26	32,752	26	38,443	26
狛江市	1,694,060	22	1,797,391	20	1,593,927	21	1,672,760	20	100,065	18	124,598	17
東大和市	1,730,069	20	1,618,447	22	1,627,459	20	1,501,205	22	102,597	17	117,223	20
清瀬市	1,913,507	19	1,876,972	19	1,825,326	18	1,765,220	19	87,413	21	111,752	21
東久留米市	2,064,867	15	2,269,771	14	1,941,421	15	2,120,036	14	123,446	12	149,735	12
武蔵村山市	1,251,337	24	1,244,082	24	1,193,010	24	1,171,472	24	58,327	23	72,610	23
多摩市	1,994,771	17	2,050,136	16	1,918,662	17	1,950,247	16	76,109	22	99,889	22
稲城市	2,048,025	16	1,942,270	17	1,933,127	16	1,809,681	17	114,887	13	132,581	14
羽村市	993,716	25	998,036	25	937,752	25	928,020	25	55,964	24	70,016	24
あきる野市	2,416,736	12	2,495,209	12	2,283,315	12	2,334,622	12	133,421	10	160,587	10
西東京市	<u>5,068,262</u>	3	<u>5,562,972</u>	3	<u>4,850,984</u>	3	<u>5,285,037</u>	3	217,267	6	<u>277,814</u>	4

■性質別歳出の状況③

自治体名	一時借入金利息				義務的経費計				物件費			
	単位：千円		前年		単位：千円		前年		単位：千円		前年	
		順位		順位		順位		順位		順位		順位
八王子市	-	-	27	9	<u>111,663,757</u>	1	<u>109,848,453</u>	1	<u>29,846,043</u>	1	<u>25,644,286</u>	1
立川市	-	-	-	-	<u>40,612,547</u>	5	<u>40,776,238</u>	4	12,078,147	8	11,822,995	6
武蔵野市	12	9	14	12	29,185,497	11	27,613,595	11	<u>16,084,007</u>	5	<u>15,434,488</u>	5
三鷹市	<u>270</u>	3	<u>375</u>	2	36,548,974	7	36,286,092	7	12,473,303	6	11,519,743	7
青梅市	-	-	-	-	28,051,468	12	27,492,435	12	8,049,591	14	7,664,299	14
府中市	<u>108</u>	5	90	6	<u>47,970,356</u>	3	<u>45,572,533</u>	3	<u>20,411,605</u>	3	<u>20,747,096</u>	3
昭島市	3	14	17	11	23,495,049	14	22,520,267	14	6,955,327	17	6,769,620	17
調布市	5	13	2	14	<u>41,799,120</u>	4	<u>40,321,030</u>	5	<u>16,739,821</u>	4	<u>16,569,604</u>	4
町田市	-	-	-	-	<u>82,569,702</u>	2	<u>80,103,313</u>	2	<u>25,697,693</u>	2	<u>21,373,098</u>	2
小金井市	<u>189</u>	4	<u>164</u>	4	22,547,212	17	21,262,290	17	8,043,889	15	7,184,498	15
小平市	-	-	-	-	35,489,096	9	34,643,283	8	11,725,050	9	10,378,662	9
日野市	-	-	-	-	35,747,034	8	33,520,660	9	10,313,526	11	10,257,572	10
東村山市	<u>485</u>	2	<u>840</u>	1	30,714,574	10	29,933,970	10	8,622,837	13	7,969,744	13
国分寺市	87	6	<u>180</u>	3	23,289,333	15	21,938,556	16	9,778,105	12	8,703,065	12
国立市	10	12	53	7	17,397,689	21	16,220,609	21	4,171,976	24	4,206,756	22
福生市	-	-	-	-	12,492,895	25	12,457,158	25	4,396,526	22	3,677,880	23
狛江市	68	7	33	8	15,373,116	24	14,758,724	24	5,329,759	20	4,458,257	20
東大和市	13	8	19	10	17,868,573	19	17,353,054	19	5,771,926	18	4,785,493	19
清瀬市	<u>768</u>	1	-	-	17,567,917	20	17,449,453	18	4,294,922	23	3,524,517	25
東久留米市	-	-	-	-	23,202,326	16	22,053,622	15	7,371,784	16	7,018,806	16
武蔵村山市	-	-	-	-	16,052,088	23	15,981,981	22	4,166,738	25	3,592,426	24
多摩市	-	-	-	-	26,284,933	13	25,446,315	13	11,680,297	10	10,238,862	11
稲城市	11	10	8	13	18,288,371	18	17,196,146	20	5,764,067	19	5,172,880	18
羽村市	-	-	-	-	12,193,365	26	11,716,449	26	3,394,265	26	3,335,411	26
あきる野市	-	-	-	-	16,424,235	22	15,937,523	23	4,706,330	21	4,283,722	21
西東京市	11	10	<u>121</u>	5	38,103,883	6	37,303,238	6	12,386,311	7	11,200,012	8

■性質別歳出の状況 ④

自治体名	維持補修費				補助費等				うち一部事務組合負担金			
	単位：千円		前年		単位：千円		前年		単位：千円		前年	
		順位		順位		順位		順位		順位		順位
八王子市	<u>2,285,656</u>	1	<u>2,186,827</u>	1	<u>75,557,805</u>	1	<u>15,132,585</u>	1	<u>1,781,933</u>	2	<u>1,902,762</u>	1
立川市	<u>817,756</u>	5	<u>917,992</u>	4	28,671,515	7	5,843,202	11	546,312	19	582,661	19
武蔵野市	665,379	6	675,869	6	24,921,696	10	7,214,282	7	369,778	25	386,893	25
三鷹市	331,673	9	335,836	8	28,134,463	8	7,186,130	8	716,248	15	626,400	18
青梅市	386,600	7	262,111	11	21,438,282	13	5,628,922	12	<u>1,169,148</u>	4	<u>1,121,715</u>	4
府中市	<u>1,419,206</u>	2	<u>1,332,298</u>	2	<u>39,662,654</u>	3	<u>9,124,880</u>	4	<u>1,130,600</u>	5	<u>1,110,077</u>	5
昭島市	285,612	12	258,053	12	15,879,635	17	3,259,062	20	303,218	26	319,052	26
調布市	<u>853,208</u>	4	<u>766,281</u>	5	<u>39,483,743</u>	4	<u>12,067,805</u>	3	841,996	9	746,047	14
町田市	<u>1,204,999</u>	3	<u>1,278,538</u>	3	<u>60,465,760</u>	2	<u>14,308,058</u>	2	962,158	7	1,082,435	6
小金井市	252,277	13	207,614	14	18,271,653	14	5,587,138	13	543,337	20	781,098	12
小平市	147,471	17	185,768	16	29,582,913	6	<u>8,844,490</u>	5	<u>1,794,782</u>	1	<u>1,634,873</u>	2
日野市	231,510	14	347,730	7	27,243,208	9	6,862,481	9	720,707	13	756,026	13
東村山市	319,616	10	274,599	10	22,340,496	11	5,492,269	14	428,379	24	445,466	24
国分寺市	304,161	11	248,384	13	17,803,706	15	4,377,385	15	587,916	17	830,060	9
国立市	127,374	21	126,914	20	11,539,937	22	3,046,403	23	504,746	22	501,859	22
福生市	121,646	23	117,953	21	8,936,931	26	2,812,210	26	554,431	18	543,686	20
狛江市	49,669	25	66,390	24	12,459,597	21	3,254,523	21	505,051	21	488,856	23
東大和市	123,944	22	108,897	22	12,754,153	20	3,519,366	18	720,370	14	691,834	16
清瀬市	25,140	26	25,170	26	10,880,384	23	2,892,957	25	502,586	23	522,804	21
東久留米市	141,732	19	139,621	19	16,735,546	16	3,996,770	16	745,178	12	823,756	10
武蔵村山市	127,394	20	145,632	18	10,783,531	24	2,916,118	24	760,717	11	721,631	15
多摩市	339,057	8	315,931	9	22,058,279	12	6,810,935	10	1,032,286	6	1,079,435	7
稲城市	143,506	18	107,643	23	12,851,844	19	3,473,785	19	682,793	16	679,554	17
羽村市	176,292	16	161,061	17	9,050,709	25	3,048,680	22	798,425	10	784,319	11
あきる野市	51,052	24	58,381	25	13,358,316	18	3,801,227	17	876,373	8	933,955	8
西東京市	205,241	15	207,106	15	<u>29,870,084</u>	5	8,125,220	6	<u>1,292,439</u>	3	<u>1,310,653</u>	3

■性質別歳出の状況 ⑤

自治体名	繰出金				積立金				投資・出資金・貸付金			
	単位：千円		前年		単位：千円		前年		単位：千円		前年	
		順位		順位		順位		順位		順位		順位
八王子市	<u>18,395,462</u>	1	<u>24,040,028</u>	1	1,414,777	14	<u>3,271,122</u>	5	<u>3,431,923</u>	1	<u>123,976</u>	2
立川市	5,785,378	9	7,461,813	8	2,166,265	7	2,376,426	9	<u>297,591</u>	4	40,518	6
武蔵野市	4,951,135	11	6,129,995	10	<u>4,056,081</u>	4	<u>4,047,285</u>	2	35,057	11	7,604	16
三鷹市	6,263,445	7	7,772,387	6	976,323	19	2,498,813	8	10,000	17	10,000	14
青梅市	4,659,674	13	6,040,384	12	1,174,694	17	932,398	18	<u>274,117</u>	5	<u>105,284</u>	3
府中市	<u>9,405,971</u>	3	<u>10,174,264</u>	3	<u>5,196,756</u>	2	<u>6,945,162</u>	1	18,484	14	33,992	8
昭島市	4,317,739	15	4,629,678	16	1,396,087	15	2,210,495	11	-	-	-	-
調布市	<u>7,951,541</u>	4	<u>9,269,312</u>	4	<u>2,923,681</u>	5	<u>3,736,176</u>	4	10,927	16	7,690	15
町田市	<u>15,293,500</u>	2	<u>17,113,152</u>	2	<u>7,515,285</u>	1	<u>3,883,306</u>	3	1,500	19	-	-
小金井市	3,460,254	17	3,848,298	19	2,066,373	8	2,028,360	12	50	21	85	19
小平市	6,118,506	8	6,092,355	11	2,189,467	6	2,218,423	10	-	-	-	-
日野市	6,543,028	6	<u>7,908,542</u>	5	1,484,681	12	2,545,559	7	<u>921,741</u>	2	<u>52,500</u>	5
東村山市	5,663,751	10	6,950,203	9	1,440,340	13	595,672	22	15,300	15	15,000	13
国分寺市	4,306,334	16	4,971,984	13	1,976,821	9	1,669,974	14	22,996	13	24,892	12
国立市	2,776,623	23	3,767,455	20	735,597	22	636,474	21	48,556	9	28,000	9
福生市	2,485,887	24	2,408,376	25	1,529,479	10	485,532	23	133,935	6	<u>154,052</u>	1
狛江市	3,025,793	21	3,408,356	21	615,795	24	731,916	20	255	20	-	-
東大和市	3,246,526	18	3,891,861	18	1,021,610	18	1,206,395	16	26,000	12	26,000	11
清瀬市	3,219,359	19	3,252,939	22	922,645	20	967,792	17	101,219	8	38,876	7
東久留米市	4,333,922	14	4,912,030	14	1,502,282	11	1,607,886	15	-	-	174	18
武蔵村山市	3,093,297	20	3,145,265	23	833,822	21	807,205	19	5,000	18	5,000	17
多摩市	4,840,602	12	4,824,344	15	1,240,784	16	1,832,849	13	-	-	-	-
稲城市	2,261,934	25	2,478,360	24	160,554	26	215,264	26	-	-	-	-
羽村市	1,823,000	26	2,286,787	26	725,687	23	443,059	24	122,209	7	-	-
あきる野市	2,873,383	22	4,200,677	17	511,474	25	400,597	25	<u>760,725</u>	3	26,080	10
西東京市	<u>7,638,452</u>	5	7,489,436	7	<u>4,678,989</u>	3	2,608,787	6	38,837	10	<u>65,584</u>	4

■性質別歳出の状況 ⑥

自治体名	前年度繰上充用金				投資的経費							
	単位：千円		前年		単位：千円		前年		うち人件費			
		順位		順位		順位		順位		順位		
八王子市	-	-	-	-	20,324,778	2	25,403,145	1	738,253	1	1,002,769	1
立川市	-	-	-	-	8,537,708	5	6,398,107	8	114,058	11	114,834	11
武蔵野市	-	-	-	-	3,992,277	15	7,342,101	6	53,369	23	100,340	12
三鷹市	-	-	-	-	4,606,664	13	6,316,616	9	128,044	7	131,643	8
青梅市	-	-	-	-	2,588,965	19	2,889,415	17	67,964	20	60,617	21
府中市	-	-	-	-	10,749,461	3	9,067,368	5	252,380	4	242,338	4
昭島市	-	-	-	-	2,371,216	20	5,535,812	10	78,389	16	146,069	6
調布市	-	-	-	-	9,584,333	4	10,254,205	3	384,697	3	395,221	3
町田市	-	-	-	-	23,960,549	1	16,264,581	2	479,744	2	437,046	2
小金井市	-	-	-	-	3,764,980	16	4,642,017	12	70,652	18	73,174	17
小平市	-	-	-	-	4,599,427	14	3,204,677	16	119,400	9	92,636	13
日野市	-	-	-	-	7,405,120	6	10,111,294	4	111,799	12	128,250	9
東村山市	-	-	-	-	5,032,220	12	3,608,212	15	99,109	13	71,922	18
国分寺市	-	-	-	-	5,383,072	11	5,190,304	11	46,626	25	55,806	22
国立市	-	-	-	-	2,249,927	22	2,252,589	21	67,938	21	69,883	19
福生市	-	-	-	-	1,265,443	26	2,565,757	20	23,216	26	26,504	26
狛江市	-	-	-	-	2,020,195	23	2,197,471	22	123,991	8	125,063	10
東大和市	-	-	-	-	1,468,362	25	1,042,464	26	50,021	24	30,175	25
清瀬市	-	-	-	-	5,392,952	10	2,828,168	18	143,716	6	77,801	16
東久留米市	-	-	-	-	3,733,240	17	2,599,920	19	83,722	15	87,439	14
武蔵村山市	-	-	-	-	2,338,862	21	1,572,016	24	73,732	17	51,257	23
多摩市	-	-	-	-	5,585,480	9	6,492,455	7	95,785	14	134,935	7
稲城市	-	-	-	-	6,151,480	8	4,362,029	13	146,018	5	152,276	5
羽村市	-	-	-	-	1,846,738	24	1,494,942	25	55,475	22	44,558	24
あきる野市	-	-	-	-	3,074,055	18	2,103,489	23	68,028	19	65,690	20
西東京市	-	-	-	-	6,672,674	7	3,781,316	14	114,128	10	81,744	15

■性質別歳出の状況 ⑦

自治体名	普通建設事業費											
	うち補助				うち単独							
	単位：千円		前年		単位：千円		前年		単位：千円		前年	
	順位		順位		順位		順位		順位		順位	
八王子市	19,221,685	2	24,532,708	1	6,660,552	2	6,754,295	1	12,001,240	2	17,550,002	1
立川市	8,513,707	5	6,382,106	8	2,091,233	7	1,207,397	12	6,422,474	4	5,174,709	7
武蔵野市	3,992,277	15	7,342,101	6	799,958	18	1,969,431	8	3,192,319	12	5,372,670	6
三鷹市	4,404,706	14	6,307,599	9	985,722	16	1,334,808	10	3,418,984	11	4,972,791	9
青梅市	2,281,087	21	2,609,763	18	937,075	17	1,042,451	13	1,318,657	22	1,547,401	23
府中市	10,355,798	3	8,943,278	5	1,889,626	9	1,328,293	11	8,466,172	3	7,614,985	3
昭島市	2,303,662	20	5,487,340	10	744,154	19	2,520,105	5	1,559,508	20	2,967,235	12
調布市	9,584,333	4	10,185,636	3	3,230,892	3	3,083,827	4	6,353,441	5	7,101,809	4
町田市	23,783,915	1	16,133,435	2	11,355,152	1	4,615,950	3	12,428,763	1	11,517,485	2
小金井市	3,764,980	16	4,642,017	12	1,463,351	10	2,273,815	6	2,301,629	16	2,368,202	15
小平市	4,599,427	13	3,198,424	16	1,445,150	11	536,706	19	3,154,277	13	2,661,718	13
日野市	7,376,206	6	10,064,080	4	2,457,283	5	4,957,281	2	4,918,923	7	5,106,799	8
東村山市	5,032,220	12	3,590,693	15	1,098,910	15	506,908	21	2,908,167	14	1,956,347	18
国分寺市	5,382,126	11	5,180,464	11	2,484,271	4	2,143,044	7	2,897,855	15	3,037,420	11
国立市	2,212,590	22	2,199,421	21	570,751	22	643,762	17	1,641,839	19	1,555,659	22
福生市	1,158,194	26	2,553,749	20	580,696	21	530,984	20	577,498	26	2,022,765	16
狛江市	1,913,145	23	2,197,471	22	404,173	25	324,154	24	1,508,972	21	1,873,317	19
東大和市	1,420,795	25	992,815	26	219,820	26	288,779	25	1,200,975	23	704,036	26
清瀬市	5,392,952	10	2,813,122	17	561,018	23	341,800	23	4,831,934	8	2,462,549	14
東久留米市	3,733,240	17	2,599,920	19	1,948,785	8	805,000	15	1,784,455	18	1,794,920	20
武蔵村山市	2,338,862	19	1,572,016	24	1,292,378	12	795,194	16	1,046,484	24	776,822	25
多摩市	5,562,490	9	6,457,169	7	1,247,985	13	1,005,935	14	4,310,785	10	5,427,580	5
稲城市	6,151,480	8	4,297,386	13	624,603	20	607,449	18	5,526,877	6	3,689,937	10
羽村市	1,782,551	24	1,470,014	25	1,168,747	14	449,321	22	613,804	25	1,020,693	24
あきる野市	2,610,501	18	1,968,423	23	465,892	24	256,736	26	2,144,609	17	1,711,687	21
西東京市	6,672,674	7	3,781,316	14	2,162,241	6	1,824,644	9	4,510,433	9	1,956,672	17

■性質別歳出の状況 ⑧

自治体名	災害復旧事業費				失業対策事業費				歳出合計			
	単位：千円		前年		単位：千円		前年		単位：千円		前年	
		順位		順位		順位		順位		順位		順位
八王子市	1,103,093	1	870,437	1	-	-	-	-	262,920,201	1	205,650,422	1
立川市	24,001	14	16,001	15	-	-	-	-	98,966,907	6	75,637,291	5
武蔵野市	-	-	-	-	-	-	-	-	83,891,129	10	68,465,219	9
三鷹市	201,958	5	9,017	19	-	-	-	-	89,344,845	9	71,925,617	6
青梅市	307,878	4	279,652	2	-	-	-	-	66,623,391	13	51,015,248	13
府中市	393,663	3	124,090	5	-	-	-	-	134,834,493	3	102,997,593	3
昭島市	67,554	9	48,472	10	-	-	-	-	54,700,665	17	45,182,987	15
調布市	-	-	68,569	6	-	-	-	-	119,346,374	4	92,992,103	4
町田市	176,634	6	131,146	4	-	-	-	-	216,708,988	2	154,324,046	2
小金井市	-	-	-	-	-	-	-	-	58,406,688	15	44,760,300	16
小平市	-	-	6,253	20	-	-	-	-	89,851,930	8	65,567,658	10
日野市	28,914	13	47,214	11	-	-	-	-	89,889,848	7	71,606,338	7
東村山市	-	-	17,519	14	-	-	-	-	74,149,134	11	54,839,669	12
国分寺市	946	16	9,840	18	-	-	-	-	62,864,528	14	47,124,544	14
国立市	37,337	12	53,168	8	-	-	-	-	39,047,679	22	30,285,200	22
福生市	107,249	7	12,008	17	-	-	-	-	31,362,742	25	24,678,918	25
狛江市	107,050	8	-	-	-	-	-	-	38,874,179	23	28,875,637	23
東大和市	47,567	11	49,649	9	-	-	-	-	42,281,094	20	31,933,530	19
清瀬市	-	-	15,046	16	-	-	-	-	42,404,538	19	30,979,872	20
東久留米市	-	-	-	-	-	-	-	-	57,020,832	16	42,328,829	17
武蔵村山市	-	-	-	-	-	-	-	-	37,400,732	24	28,165,643	24
多摩市	22,990	15	35,286	12	-	-	-	-	72,029,432	12	55,961,691	11
稲城市	-	-	64,643	7	-	-	-	-	45,621,756	18	33,006,107	18
羽村市	64,187	10	24,928	13	-	-	-	-	29,332,265	26	22,486,389	26
あきる野市	463,554	2	135,066	3	-	-	-	-	41,759,570	21	30,811,696	21
西東京市	-	-	-	-	-	-	-	-	99,594,471	5	70,780,699	8

■目的別歳出の状況①

自治体名	議会費				総務費				民生費			
	単位:千円		前年		単位:千円		前年		単位:千円		前年	
		順位		順位		順位		順位		順位		順位
八王子市	<u>711,623</u>	1	<u>716,757</u>	1	<u>73,137,855</u>	1	<u>18,469,719</u>	1	<u>100,677,877</u>	1	<u>101,113,272</u>	1
立川市	441,943	9	459,415	6	<u>28,676,551</u>	5	8,589,935	6	<u>39,741,985</u>	5	<u>38,479,910</u>	5
武蔵野市	457,074	6	458,783	7	25,287,713	10	<u>9,186,041</u>	5	30,422,689	10	30,011,210	10
三鷹市	<u>490,090</u>	4	<u>493,109</u>	5	27,309,537	6	8,490,468	7	36,540,678	7	36,991,639	7
青梅市	398,371	10	407,222	10	19,366,189	13	5,668,499	13	25,024,360	13	25,486,223	13
府中市	<u>499,087</u>	3	<u>527,289</u>	3	<u>40,067,289</u>	3	<u>15,093,460</u>	2	<u>52,566,542</u>	3	<u>51,234,389</u>	3
昭島市	333,502	15	335,929	15	16,395,473	17	5,691,534	12	22,274,885	17	21,461,326	17
調布市	<u>472,595</u>	5	<u>498,699</u>	4	<u>36,260,965</u>	4	<u>12,997,921</u>	4	<u>46,995,863</u>	4	<u>46,445,523</u>	4
町田市	<u>637,684</u>	2	<u>679,327</u>	2	<u>61,710,422</u>	2	<u>14,119,956</u>	3	<u>78,499,624</u>	2	<u>76,558,232</u>	2
小金井市	357,573	13	365,656	13	17,792,367	15	5,528,276	14	23,621,420	14	21,778,439	15
小平市	455,618	7	451,853	8	26,741,836	8	6,585,130	11	35,413,112	8	34,572,799	8
日野市	377,417	12	401,244	11	26,534,049	9	7,769,867	9	34,508,648	9	33,185,997	9
東村山市	341,839	14	351,196	14	20,406,078	12	4,837,980	16	29,629,175	11	29,058,148	11
国分寺市	305,372	18	308,402	16	17,840,611	14	4,729,864	18	23,524,393	15	21,775,121	16
国立市	292,818	20	298,889	20	10,309,061	23	2,786,331	23	16,167,159	20	15,608,852	20
福生市	263,165	24	269,369	24	9,353,435	25	2,742,919	25	11,963,145	25	12,021,953	25
狛江市	301,533	19	306,491	19	11,216,909	22	2,890,202	22	15,946,749	21	15,494,486	21
東大和市	289,511	22	291,829	21	12,771,721	20	4,091,567	19	17,275,337	18	17,343,606	18
清瀬市	290,536	21	289,915	22	14,422,864	18	4,757,668	17	16,579,703	19	16,399,803	19
東久留米市	305,463	17	307,644	17	16,480,946	16	4,953,398	15	23,339,798	16	22,382,091	14
武蔵村山市	262,439	25	265,181	25	10,181,127	24	3,027,273	20	15,686,855	22	14,980,184	23
多摩市	378,012	11	383,350	12	22,718,990	11	7,011,530	10	28,250,693	12	26,816,425	12
稲城市	308,010	16	307,446	18	12,815,579	19	2,975,464	21	15,162,330	23	15,034,505	22
羽村市	237,755	26	245,776	26	8,524,206	26	2,629,275	26	10,773,836	26	10,614,788	26
あきる野市	270,299	23	277,484	23	11,587,384	21	2,776,668	24	14,005,313	24	13,460,564	24
西東京市	443,208	8	449,335	9	26,976,619	7	7,980,769	8	39,733,383	6	38,268,621	6

■目的別歳出の状況②

自治体名	衛生費				労働費				農林水産業費			
	単位:千円		前年		単位:千円		前年		単位:千円		前年	
		順位		順位		順位		順位		順位		順位
八王子市	19,631,809	2	18,519,148	1	519,565	3	466,155	3	370,724	3	416,757	1
立川市	6,132,206	4	5,339,730	7	612,076	1	587,350	2	139,731	7	197,104	6
武蔵野市	5,817,054	6	7,046,633	4	254,483	11	253,963	12	69,751	17	73,601	14
三鷹市	3,997,980	15	3,598,652	16	141,662	19	157,285	19	135,018	8	187,929	7
青梅市	5,530,597	9	4,743,289	10	11,764	26	11,224	26	385,524	2	361,115	2
府中市	6,416,195	3	6,230,577	5	567,440	2	589,812	1	187,915	5	159,819	8
昭島市	3,858,148	16	3,653,841	15	369,226	5	371,017	5	46,106	23	44,749	22
調布市	5,595,726	8	5,148,809	8	298,714	8	313,502	8	120,224	10	113,161	12
町田市	22,470,209	1	14,723,579	2	336,419	7	338,040	7	341,162	4	338,430	3
小金井市	4,217,749	12	4,419,768	11	261,019	10	280,217	10	21,436	26	35,028	26
小平市	6,046,434	5	5,570,066	6	195,988	14	209,834	14	134,745	9	203,371	5
日野市	5,629,240	7	8,607,979	3	252,104	12	275,480	11	154,563	6	127,733	10
東村山市	4,000,092	14	3,684,379	14	421,912	4	395,037	4	100,065	12	149,845	9
国分寺市	4,066,524	13	4,159,034	13	164,594	18	181,793	17	72,979	14	78,776	13
国立市	2,221,511	22	1,891,221	25	168,937	17	167,337	18	58,093	19	58,426	18
福生市	2,413,937	21	2,288,346	20	199,143	13	227,063	13	47,976	22	50,324	21
狛江市	2,171,681	23	1,947,246	24	74,894	23	76,926	23	33,204	24	38,095	24
東大和市	2,441,809	20	2,272,110	21	37,172	25	37,698	25	60,146	18	54,314	20
清瀬市	2,051,209	25	1,751,524	26	118,082	21	119,690	21	70,599	16	57,882	19
東久留米市	3,144,837	19	3,033,328	18	189,506	15	200,237	15	71,896	15	69,165	16
武蔵村山市	2,094,518	24	2,032,847	22	48,087	24	54,644	24	49,892	21	40,911	23
多摩市	4,253,834	11	4,298,778	12	296,660	9	298,888	9	54,982	20	60,371	17
稲城市	3,155,057	18	2,878,977	19	90,249	22	103,492	22	104,038	11	69,531	15
羽村市	2,042,303	26	1,956,173	23	131,346	20	139,991	20	29,149	25	35,284	25
あきる野市	3,680,812	17	3,178,160	17	187,828	16	184,937	16	451,685	1	293,015	4
西東京市	5,256,058	10	4,932,976	9	361,963	6	362,731	6	82,583	13	122,428	11

■目的別歳出の状況③

自治体名	商工費				土木費				消費費			
	単位:千円		前年		単位:千円		前年		単位:千円		前年	
		順位		順位		順位		順位		順位		順位
八王子市	5,161,735	1	2,107,261	1	16,155,100	1	19,765,847	1	6,564,619	1	6,779,859	1
立川市	874,890	10	372,921	10	4,812,798	12	5,180,117	9	2,127,939	11	2,100,654	10
武蔵野市	2,024,774	5	516,675	6	5,595,173	9	7,431,993	6	2,222,393	9	2,142,983	9
三鷹市	1,452,992	6	510,978	7	4,916,036	10	6,059,742	8	2,254,979	8	2,198,656	8
青梅市	934,080	8	419,770	9	3,319,458	14	3,611,603	13	1,692,003	13	1,715,951	13
府中市	2,939,507	4	689,935	5	8,347,968	4	7,914,771	4	3,010,480	3	2,936,206	3
昭島市	668,854	11	279,517	16	2,075,972	21	2,168,448	22	1,436,971	17	1,650,564	15
調布市	3,301,183	3	816,178	3	9,489,672	3	10,910,288	3	3,009,849	4	2,803,201	4
町田市	3,922,713	2	1,758,042	2	10,624,900	2	13,993,649	2	4,838,669	2	4,961,354	2
小金井市	515,991	14	368,443	12	3,104,680	16	4,481,278	12	1,513,990	16	1,487,393	18
小平市	913,305	9	259,785	18	4,912,699	11	4,533,385	11	2,303,582	7	2,280,848	6
日野市	1,277,892	7	800,559	4	6,100,622	7	7,781,399	5	2,401,488	6	2,244,366	7
東村山市	402,842	19	120,877	25	7,043,781	5	5,017,747	10	1,715,148	12	1,807,715	12
国分寺市	375,265	20	299,382	15	5,611,571	8	6,425,658	7	1,680,742	14	1,555,457	17
国立市	284,511	26	232,090	21	3,251,236	15	3,430,459	15	1,066,040	22	1,148,261	21
福生市	363,324	21	234,533	20	1,774,320	25	1,858,870	24	1,037,576	24	882,151	25
狛江市	300,157	25	187,229	23	1,810,104	24	1,963,089	23	1,154,663	20	1,129,357	22
東大和市	319,355	24	244,679	19	1,455,747	26	1,650,370	25	1,346,057	19	1,404,972	19
清瀬市	344,838	23	130,921	24	1,835,202	23	1,225,787	26	1,012,283	25	994,329	24
東久留米市	349,815	22	71,155	26	3,344,439	13	2,527,330	19	1,564,080	15	1,579,924	16
武蔵村山市	444,667	18	276,127	17	2,020,687	22	2,273,705	21	1,058,125	23	1,024,630	23
多摩市	483,005	15	321,868	14	2,943,362	18	3,440,717	14	2,221,775	10	2,041,673	11
稲城市	476,128	16	368,449	11	2,937,139	19	3,216,736	16	1,092,410	21	1,184,397	20
羽村市	472,993	17	325,534	13	2,375,566	20	2,275,284	20	963,417	26	851,528	26
あきる野市	576,209	13	445,351	8	2,984,248	17	2,999,791	17	1,416,492	18	1,669,324	14
西東京市	647,908	12	203,953	22	6,317,259	6	2,879,606	18	2,437,768	5	2,328,992	5

■目的別歳出の状況④

自治体名	教育費				災害復旧費				公債費			
	単位:千円		前年		単位:千円		前年		単位:千円		前年	
		順位		順位		順位		順位		順位		順位
八王子市	<u>27,247,629</u>	1	<u>24,422,132</u>	1	<u>1,103,093</u>	1	<u>870,437</u>	1	<u>11,638,572</u>	1	<u>12,003,078</u>	1
立川市	<u>12,623,593</u>	4	<u>10,632,145</u>	4	24,001	14	16,001	15	2,759,194	11	3,682,009	7
武蔵野市	10,036,056	7	<u>9,673,062</u>	5	-	-	-	-	1,703,969	21	1,670,275	21
三鷹市	8,182,037	11	7,981,140	8	<u>201,958</u>	5	9,017	19	3,721,878	6	<u>5,158,632</u>	4
青梅市	6,647,185	14	5,253,002	15	<u>307,878</u>	4	<u>279,652</u>	2	3,005,982	10	3,057,698	11
府中市	<u>15,868,807</u>	3	<u>13,434,568</u>	3	<u>393,663</u>	3	<u>124,090</u>	5	<u>3,969,600</u>	5	<u>4,062,677</u>	5
昭島市	5,098,650	17	7,352,172	11	67,554	9	48,472	10	2,075,324	14	2,125,418	15
調布市	10,265,297	6	9,482,329	6	-	-	68,569	6	3,536,286	7	3,393,923	9
町田市	<u>25,519,373</u>	2	<u>19,796,973</u>	2	176,634	6	<u>131,146</u>	4	<u>7,631,179</u>	2	<u>6,925,318</u>	2
小金井市	4,695,724	18	3,640,677	18	-	-	-	-	2,304,739	13	2,375,125	13
小平市	9,391,302	8	7,400,895	10	-	-	6,253	20	3,343,309	8	3,493,439	8
日野市	9,305,428	9	7,126,718	12	28,914	13	47,214	11	3,319,483	9	3,237,782	10
東村山市	6,088,188	16	5,403,532	14	-	-	17,519	14	<u>4,000,014</u>	4	3,995,694	6
国分寺市	7,293,806	13	5,680,721	13	946	16	9,840	18	1,927,725	18	1,920,496	18
国立市	3,577,317	24	3,059,262	21	37,337	12	53,168	8	1,613,659	23	1,550,904	23
福生市	<u>3,107,827</u>	25	<u>3,332,990</u>	20	<u>107,249</u>	7	<u>12,008</u>	17	<u>731,645</u>	26	<u>758,392</u>	26
狛江市	4,063,175	21	3,045,125	22	107,050	8	-	-	1,694,060	22	1,797,391	20
東大和市	4,506,603	19	2,874,289	25	47,567	11	49,649	9	1,730,069	20	1,618,447	22
清瀬市	3,765,715	22	3,360,335	19	-	-	15,046	16	1,913,507	19	1,876,972	19
東久留米市	6,165,185	15	4,934,786	16	-	-	-	-	2,064,867	15	2,269,771	14
武蔵村山市	4,302,998	20	2,946,059	23	-	-	-	-	1,251,337	24	1,244,082	24
多摩市	8,410,358	10	9,202,669	7	22,990	15	35,286	12	1,994,771	17	2,050,136	16
稲城市	7,432,791	12	4,860,197	17	-	-	64,643	7	2,048,025	16	1,942,270	17
羽村市	2,723,791	26	2,389,792	26	64,187	10	24,928	13	993,716	25	998,036	25
あきる野市	3,719,010	23	2,896,127	24	<u>463,554</u>	2	<u>135,066</u>	3	2,416,736	12	2,495,209	12
西東京市	<u>12,269,460</u>	5	7,688,316	9	-	-	-	-	<u>5,068,262</u>	3	<u>5,562,972</u>	3

■目的別歳出の状況 ⑤

自治体名	諸支出金				前年度繰上充用金				歳出合計			
	単位:千円		前年		単位:千円		前年		単位:千円		前年	
		順位		順位		順位		順位		順位		順位
八王子市	-	-	-	-	-	-	-	-	262,920,201	1	205,650,422	1
立川市	-	-	-	-	-	-	-	-	98,966,907	6	75,637,291	5
武蔵野市	-	-	-	-	-	-	-	-	83,891,129	10	68,465,219	9
三鷹市	-	-	88,370	1	-	-	-	-	89,344,845	9	71,925,617	6
青梅市	-	-	-	-	-	-	-	-	66,623,391	13	51,015,248	13
府中市	-	-	-	-	-	-	-	-	134,834,493	3	102,997,593	3
昭島市	-	-	-	-	-	-	-	-	54,700,665	17	45,182,987	15
調布市	-	-	-	-	-	-	-	-	119,346,374	4	92,992,103	4
町田市	-	-	-	-	-	-	-	-	216,708,988	2	154,324,046	2
小金井市	-	-	-	-	-	-	-	-	58,406,688	15	44,760,300	16
小平市	-	-	-	-	-	-	-	-	89,851,930	8	65,567,658	10
日野市	-	-	-	-	-	-	-	-	89,889,848	7	71,606,338	7
東村山市	-	-	-	-	-	-	-	-	74,149,134	11	54,839,669	12
国分寺市	-	-	-	-	-	-	-	-	62,864,528	14	47,124,544	14
国立市	-	-	-	-	-	-	-	-	39,047,679	22	30,285,200	22
福生市	-	-	-	-	-	-	-	-	31,362,742	25	24,678,918	25
狛江市	-	-	-	-	-	-	-	-	38,874,179	23	28,875,637	23
東大和市	-	-	-	-	-	-	-	-	42,281,094	20	31,933,530	19
清瀬市	-	-	-	-	-	-	-	-	42,404,538	19	30,979,872	20
東久留米市	-	-	-	-	-	-	-	-	57,020,832	16	42,328,829	17
武蔵村山市	-	-	-	-	-	-	-	-	37,400,732	24	28,165,643	24
多摩市	-	-	-	-	-	-	-	-	72,029,432	12	55,961,691	11
稲城市	-	-	-	-	-	-	-	-	45,621,756	18	33,006,107	18
羽村市	-	-	-	-	-	-	-	-	29,332,265	26	22,486,389	26
あきる野市	-	-	-	-	-	-	-	-	41,759,570	21	30,811,696	21
西東京市	-	-	-	-	-	-	-	-	99,594,471	5	70,780,699	8

■収支状況①

自治体名	歳入歳出差引				翌年度に繰越すべき財源				実質収支			
	単位:千円		前年		単位:千円		前年		単位:千円		前年	
		順位		順位		順位		順位		順位		順位
八王子市	8,025,106	1	3,849,046	3	1,873,455	1	2,234,128	1	6,151,651	1	1,614,918	11
立川市	6,561,561	2	5,030,566	2	1,225,385	3	713,332	2	5,336,176	2	4,317,234	2
武蔵野市	4,274,449	5	2,925,803	5	-	-	135,543	9	4,274,449	4	2,790,260	3
三鷹市	2,932,634	10	1,222,084	17	148,444	14	99,505	11	2,784,190	9	1,122,579	17
青梅市	1,814,044	17	841,805	20	229,362	12	125,002	10	1,584,682	17	716,803	21
府中市	3,913,378	6	2,553,414	6	80,640	17	27,351	18	3,832,738	6	2,526,063	5
昭島市	1,826,873	16	1,406,363	16	247,576	11	88,208	12	1,579,297	18	1,318,155	14
調布市	5,815,384	4	3,478,268	4	500,604	8	688,519	3	5,314,780	3	2,789,749	4
町田市	5,944,006	3	5,073,898	1	1,791,162	2	576,143	4	4,152,844	5	4,497,755	1
小金井市	1,853,168	15	2,237,982	7	30,475	22	12,855	21	1,822,693	14	2,225,127	6
小平市	3,454,106	7	2,133,945	9	300,029	9	1,080	24	3,154,077	7	2,132,865	7
日野市	3,152,218	8	1,975,640	11	188,767	13	25,463	20	2,963,451	8	1,950,177	8
東村山市	2,912,083	11	2,154,826	8	257,832	10	221,055	7	2,654,251	10	1,933,771	9
国分寺市	1,929,120	14	1,476,021	13	136,848	16	182,539	8	1,792,272	15	1,293,482	15
国立市	682,913	24	366,776	26	71,221	20	2,184	23	611,692	24	364,592	26
福生市	655,130	25	680,144	25	50,720	21	208	25	604,410	25	679,936	24
狛江市	1,732,534	18	982,239	19	142,912	15	76,654	15	1,589,622	16	905,585	19
東大和市	1,992,773	13	1,464,242	14	76,421	18	80,140	14	1,916,352	12	1,384,102	13
清瀬市	1,236,598	21	733,699	22	72,339	19	49,968	17	1,164,259	19	683,731	23
東久留米市	1,617,902	19	2,056,452	10	559,806	6	333,662	5	1,058,096	22	1,722,790	10
武蔵村山市	1,080,630	22	838,182	21	7,256	24	26,641	19	1,073,374	20	811,541	20
多摩市	2,948,302	9	1,589,244	12	901,428	4	296,696	6	2,046,874	11	1,292,548	16
稲城市	1,495,092	20	1,028,854	18	555,734	7	54,388	16	939,358	23	974,466	18
羽村市	1,076,389	23	713,883	23	4,570	25	12,844	22	1,071,819	21	701,039	22
あきる野市	613,187	26	691,923	24	29,175	23	86,014	13	584,012	26	605,909	25
西東京市	2,636,209	12	1,412,287	15	770,380	5	100	26	1,865,829	13	1,412,187	12

■収支状況②

自治体名	単年度収支				積立金				繰上償還金			
	単位:千円		前年		単位:千円		前年		単位:千円		前年	
		順位		順位		順位		順位		順位		順位
八王子市	4,536,733	1	-2,126,601	26	251,723	22	1,218,220	4	-	-	-	-
立川市	1,018,942	7	575,575	2	802,716	9	3,454	23	-	-	-	-
武蔵野市	1,484,189	4	22,898	15	1,000,090	7	488	24	-	-	-	-
三鷹市	1,661,611	3	-718,886	24	518,607	16	28,590	21	-	-	1,228,100	1
青梅市	867,879	9	-122,188	18	358,402	20	419,514	14	-	-	-	-
府中市	1,306,675	5	-971,209	25	1,456,000	3	7,000	22	-	-	24,300	3
昭島市	261,142	19	-592,150	22	697,883	10	484,172	12	-	-	-	-
調布市	2,525,031	2	-694,325	23	1,303,709	5	1,980,713	2	-	-	-	-
町田市	-344,911	24	2,098,910	1	4,608,055	1	2,710,446	1	108,440	1	-	-
小金井市	-402,434	25	410,623	3	1,600,152	2	1,610,115	3	-	-	-	-
小平市	1,021,212	6	145,588	9	1,066,498	6	994,048	6	-	-	-	-
日野市	1,013,274	8	337,222	4	617,733	14	799,709	9	-	-	21,566	4
東村山市	720,480	11	96,570	12	18	26	78	25	-	-	-	-
国分寺市	498,790	14	64,085	13	630,609	13	652,505	11	-	-	-	-
国立市	247,100	20	-238,768	21	189,605	24	309,098	18	-	-	-	-
福生市	-75,526	23	236,872	7	597,135	15	216,792	19	-	-	-	-
狛江市	684,037	12	-137,608	19	240,258	23	349,593	16	-	-	-	-
東大和市	532,250	13	-89,252	16	692,106	11	736,763	10	-	-	-	-
清瀬市	443,338	16	-167,753	20	455,189	18	425,743	13	-	-	-	-
東久留米市	-664,694	26	-115,108	17	1,375,257	4	919,070	7	-	-	-	-
武蔵村山市	261,833	18	28,381	14	406,001	19	410,001	15	-	-	-	-
多摩市	754,326	10	271,196	6	651,432	12	1,151,126	5	-	-	109,955	2
稲城市	-35,108	22	175,455	8	2,199	25	78,563	20	-	-	-	-
羽村市	370,780	17	132,202	11	488,829	17	324,815	17	-	-	-	-
あきる野市	-21,897	21	289,141	5	300,000	21	40	26	-	-	-	-
西東京市	453,642	15	139,544	10	944,653	8	819,269	8	-	-	-	-

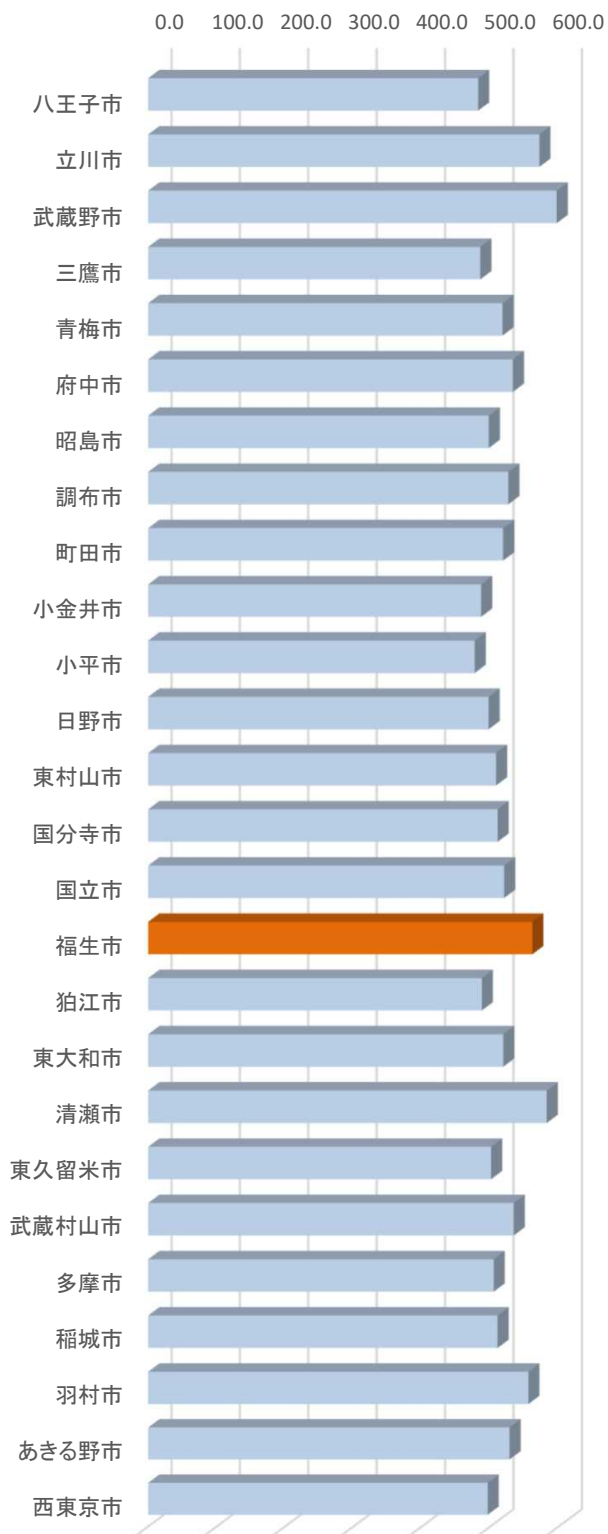
■収支状況③

自治体名	積立金取崩し額				実質単年度収支			
	単位:千円		前年		単位:千円		前年	
		順位		順位		順位		順位
八王子市	-	-	1,000,000	9	4,788,456	1	-1,908,381	26
立川市	1,000,000	8	-	-	821,658	13	579,029	3
武蔵野市	1,137,025	5	-	-	1,347,254	5	23,386	11
三鷹市	-	-	200,000	21	2,180,218	3	337,804	5
青梅市	-	-	550,000	15	1,226,281	6	-252,674	20
府中市	1,238,081	4	283,000	20	1,524,594	4	-1,222,909	24
昭島市	-	-	-	-	959,025	8	-107,978	16
調布市	1,066,253	7	641,500	13	2,762,487	2	644,888	2
町田市	3,468,140	1	4,357,912	1	903,444	11	451,444	4
小金井市	130,000	16	1,030,000	8	1,067,718	7	990,738	1
小平市	1,130,000	6	1,110,000	6	957,710	9	29,636	10
日野市	857,166	9	1,182,768	5	773,841	16	-24,271	13
東村山市	1,392,880	2	1,389,814	4	-672,382	26	-1,293,166	25
国分寺市	1,331,813	3	682,942	11	-202,414	25	33,648	9
国立市	-	-	589,000	14	436,705	20	-518,670	22
福生市	60,000	17	200,000	21	461,609	19	253,664	6
狛江市	339,302	14	350,000	18	584,993	18	-138,015	17
東大和市	411,582	13	1,074,070	7	812,774	14	-426,559	21
清瀬市	670,655	10	438,764	16	227,872	23	-180,774	18
東久留米市	-	-	1,393,056	3	710,563	17	-589,094	23
武蔵村山市	311,915	15	428,395	17	355,919	21	9,987	12
多摩市	457,000	12	1,597,000	2	948,758	10	-64,723	15
稲城市	3,522	18	3,169	23	-36,431	24	250,849	7
羽村市	-	-	642,218	12	859,609	12	-185,201	19
あきる野市	-	-	329,641	19	278,103	22	-40,460	14
西東京市	600,000	11	800,000	10	798,295	15	158,813	8

■歳入総額(市民一人当たり)

自治体名	市民一人当たり歳入(千円)	【順位】	前年	
			市民一人当たり歳入(千円)	【順位】
八王子市	482.3	25	372.5	21
立川市	571.7	3	438.2	3
武蔵野市	597.2	1	486.1	1
三鷹市	485.3	24	388.1	16
青梅市	517.9	13	389.8	14
府中市	533.1	7	405.6	8
昭島市	497.8	19	410.9	6
調布市	526.3	9	407.0	7
町田市	518.8	12	371.7	23
小金井市	486.6	23	384.3	18
小平市	477.2	26	347.4	26
日野市	497.5	20	394.9	11
東村山市	508.4	16	376.8	20
国分寺市	510.7	14	388.3	15
国立市	520.2	10	401.8	9
福生市	561.5	4	440.1	2
狛江市	487.7	22	358.6	24
東大和市	518.9	11	391.5	12
清瀬市	582.6	2	424.9	4
東久留米市	501.2	18	379.6	19
武蔵村山市	534.3	6	400.7	10
多摩市	505.0	17	386.7	17
稲城市	510.7	15	371.8	22
羽村市	555.7	5	419.1	5
あきる野市	528.2	8	390.5	13
西東京市	496.2	21	351.9	25

歳入(市民一人当たり)(千円)

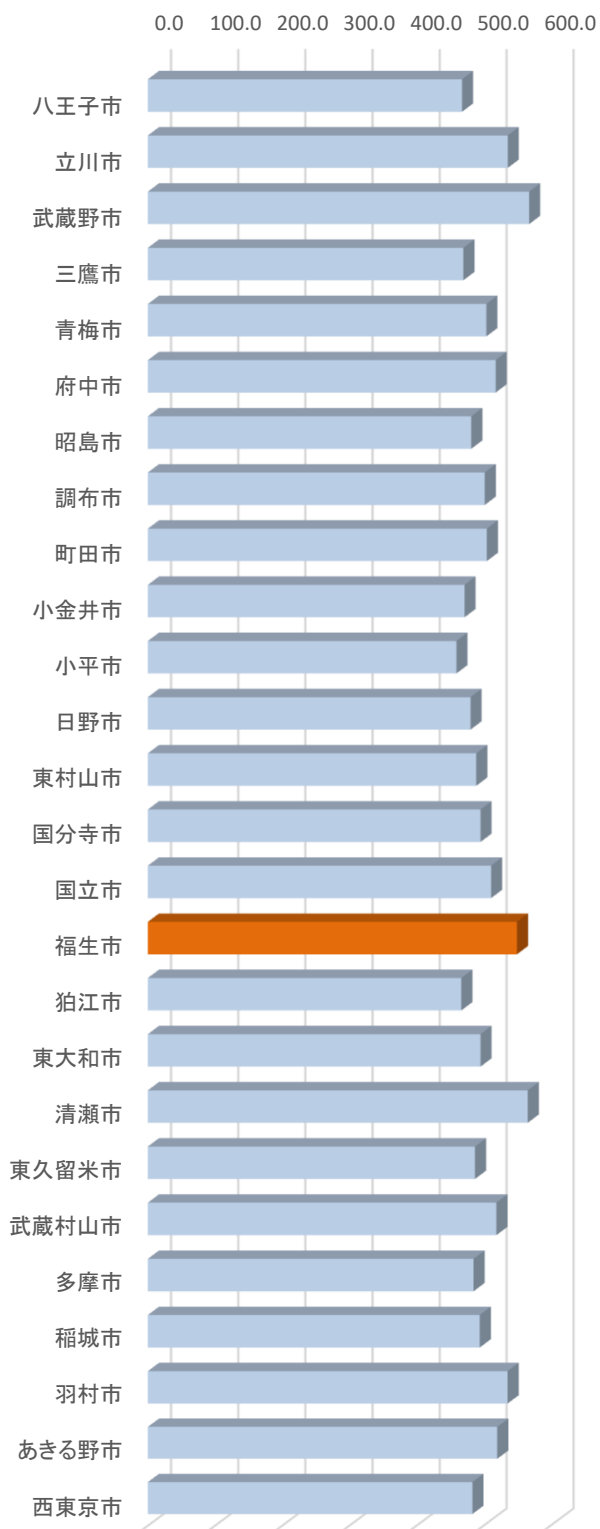


※歳入合計/住民基本台帳人口により算出

■歳出総額(市民一人当たり)

自治体名	市民一人当たり歳出(千円)	【順位】	前年	
			市民一人当たり歳出(千円)	【順位】
八王子市	468.0	24	365.6	19
立川市	536.2	4	410.9	4
武蔵野市	568.2	1	466.2	1
三鷹市	469.9	23	381.6	14
青梅市	504.2	11	383.5	12
府中市	518.1	8	395.8	8
昭島市	481.7	20	398.4	6
調布市	501.8	12	392.3	9
町田市	505.0	10	359.9	23
小金井市	471.7	22	366.0	18
小平市	459.5	26	336.5	26
日野市	480.6	21	384.3	11
東村山市	489.2	16	362.6	20
国分寺市	495.5	14	376.5	15
国立市	511.3	9	397.0	7
福生市	550.0	3	428.3	2
狛江市	466.9	25	346.8	24
東大和市	495.6	13	374.4	17
清瀬市	566.1	2	415.1	3
東久留米市	487.3	17	362.0	21
武蔵村山市	519.3	7	389.1	10
多摩市	485.1	18	376.0	16
稲城市	494.5	15	360.6	22
羽村市	536.0	5	406.2	5
あきる野市	520.6	6	382.0	13
西東京市	483.4	19	345.1	25

歳出(市民一人当たり)(千円)



※歳出合計/住民基本台帳人口により算出

■市民一人当たりの地方税、民生費、扶助費、教育費、地方債、積立金 ①

自治体名	市民一人当たりの地方税				市民一人当たりの民生費				市民一人当たり扶助費			
	単位:千円		前年		単位:千円		前年		単位:千円		前年	
		順位		順位		順位		順位		順位		順位
八王子市	162	14	163	15	179	24	180	19	128	10	127	9
立川市	215	2	221	2	215	3	209	2	145	3	146	3
武蔵野市	283	1	284	1	206	6	204	6	120	15	115	15
三鷹市	202	4	204	4	192	15	196	9	119	16	113	17
青梅市	149	20	148	20	189	19	192	13	136	6	133	6
府中市	200	5	203	5	202	8	197	8	121	13	116	14
昭島市	175	11	175	11	196	12	189	15	135	7	133	7
調布市	199	6	205	3	198	10	196	10	109	25	106	21
町田市	161	15	161	16	183	22	179	20	123	12	120	12
小金井市	176	10	179	10	191	17	178	22	112	21	104	24
小平市	159	16	164	14	181	23	177	23	113	19	112	18
日野市	164	13	167	13	185	21	178	21	113	20	109	20
東村山市	139	24	139	24	195	13	192	11	121	14	119	13
国分寺市	188	8	191	8	185	20	174	24	112	22	106	22
国立市	202	3	198	6	212	4	205	5	135	8	126	10
福生市	141	23	140	23	210	5	209	3	140	4	138	4
狛江市	155	18	155	18	192	16	186	17	110	23	102	26
東大和市	150	19	151	19	202	7	203	7	134	9	134	5
清瀬市	132	26	130	26	221	1	220	1	146	2	147	2
東久留米市	148	21	147	21	199	9	191	14	127	11	123	11
武蔵村山市	146	22	144	22	218	2	207	4	153	1	151	1
多摩市	198	7	196	7	190	18	180	18	108	26	103	25
稲城市	171	12	171	12	164	26	164	26	116	18	110	19
羽村市	185	9	189	9	197	11	192	12	139	5	132	8
あきる野市	136	25	134	25	175	25	167	25	117	17	114	16
西東京市	158	17	160	17	193	14	187	16	109	24	105	23

※地方税/住民基本台帳人口により算出 ※民生費/住民基本台帳人口により算出 ※扶助費/住民基本台帳人口により算出

■市民一人当たりの地方税、民生費、扶助費、教育費、地方債、積立金 ②

自治体名	市民一人当たりの教育費				市民一人当たりの地方債				市民一人当たりの積立金			
	単位:千円		前年		単位:千円		前年		単位:千円		前年	
		順位		順位		順位		順位		順位		順位
八王子市	48	18	43	11	23	6	32	1	3	25	6	23
立川市	68	2	58	5	19	10	13	18	12	14	13	12
武蔵野市	68	3	66	1	1	26	3	26	27	1	28	1
三鷹市	43	24	42	13	8	23	9	24	5	24	13	10
青梅市	50	13	39	18	20	9	18	9	9	19	7	22
府中市	61	4	52	7	7	24	8	25	20	4	27	2
昭島市	45	22	65	2	8	22	12	21	12	11	19	3
調布市	43	23	40	17	15	17	14	15	12	12	16	5
町田市	59	7	46	8	34	3	25	3	18	5	9	17
小金井市	38	26	30	26	7	25	11	23	17	6	17	4
小平市	48	19	38	20	17	15	13	19	11	16	11	15
日野市	50	16	38	19	20	8	24	5	8	21	14	8
東村山市	40	25	36	24	23	7	21	6	10	18	4	25
国分寺市	57	8	45	9	15	16	18	12	16	7	13	9
国立市	47	20	40	16	12	21	13	20	10	17	8	20
福生市	55	10	58	4	14	19	12	22	27	2	8	19
狛江市	49	17	37	22	14	18	18	10	7	22	9	18
東大和市	53	11	34	25	18	12	17	13	12	13	14	6
清瀬市	50	14	45	10	44	1	29	2	12	10	13	11
東久留米市	53	12	42	14	19	11	20	7	13	9	14	7
武蔵村山市	60	5	41	15	18	13	15	14	12	15	11	16
多摩市	57	9	62	3	13	20	13	16	8	20	12	14
稲城市	81	1	53	6	26	5	19	8	2	26	2	26
羽村市	50	15	43	12	17	14	13	17	13	8	8	21
あきる野市	46	21	36	23	35	2	24	4	6	23	5	24
西東京市	60	6	37	21	26	4	18	11	23	3	13	13

※教育費／住民基本台帳人口により算出 ※地方債／住民基本台帳人口により算出 ※積立金／住民基本台帳人口により算出

■積立金現在高及び市民一人当たりの積立金現在高

自治体名	積立金現在高				市民一人当たりの積立金現在高			
	単位:千円		前年		単位:千円		前年	
		順位		順位		順位		順位
八王子市	24,402,121	4	23,256,120	4	43	24	41	23
立川市	26,291,462	3	25,698,509	3	142	4	140	3
武蔵野市	47,371,242	2	45,073,110	2	321	1	307	1
三鷹市	15,151,243	8	14,266,775	8	80	10	76	9
青梅市	7,807,818	17	6,771,540	17	59	17	51	20
府中市	58,233,105	1	56,514,483	1	224	2	217	2
昭島市	13,072,342	9	12,089,130	11	115	6	107	6
調布市	18,375,260	7	18,165,522	7	77	11	77	8
町田市	21,744,733	5	19,066,874	5	51	21	44	22
小金井市	9,875,972	14	8,457,153	14	80	9	69	11
小平市	11,332,986	11	11,065,149	12	58	18	57	18
日野市	11,292,060	12	12,399,291	9	60	15	67	12
東村山市	9,881,007	13	9,327,184	13	65	14	62	14
国分寺市	12,602,546	10	12,257,738	10	99	7	98	7
国立市	6,239,716	19	5,707,607	19	82	8	75	10
福生市	8,887,160	16	7,843,810	16	156	3	136	4
狛江市	4,712,377	23	4,536,801	24	57	20	54	19
東大和市	5,699,986	20	5,180,195	21	67	13	61	16
清瀬市	3,493,968	24	4,543,176	23	47	23	61	15
東久留米市	6,696,795	18	5,759,540	18	57	19	49	21
武蔵村山市	5,216,607	22	4,768,676	22	72	12	66	13
多摩市	19,319,431	6	18,697,549	6	130	5	126	5
稲城市	5,545,097	21	5,458,582	20	60	16	60	17
羽村市	2,025,564	26	1,671,548	26	37	26	30	26
あきる野市	3,435,845	25	3,041,614	25	43	25	38	25
西東京市	9,773,253	15	8,182,253	15	47	22	40	24

※積立金現在高／住民基本台帳人口により算出

■地方債現在高及び市民一人当たりの地方債現在高

自治体名	地方債現在高				市民一人当たりの地方債現在高			
	単位:千円		前年		単位:千円		前年	
		順位		順位		順位		順位
八王子市	136,315,232	1	134,392,286	1	243	7	239	8
立川市	24,386,232	14	23,523,599	14	132	22	128	23
武蔵野市	11,781,177	24	13,238,664	23	80	26	90	26
三鷹市	34,365,816	8	36,308,947	7	181	15	193	12
青梅市	33,364,565	9	33,630,061	9	252	6	253	6
府中市	38,539,226	6	40,437,749	6	148	21	155	21
昭島市	18,551,035	20	19,601,394	19	163	17	173	16
調布市	40,888,259	4	40,728,633	4	172	16	172	17
町田市	87,458,165	2	79,949,601	2	204	12	186	14
小金井市	19,282,635	18	20,635,629	15	156	20	169	19
小平市	25,719,588	10	25,561,976	10	132	23	131	22
日野市	36,565,792	7	35,893,789	8	196	13	193	13
東村山市	40,193,282	5	40,497,643	5	265	4	268	2
国分寺市	19,891,843	17	19,779,353	18	157	19	158	20
国立市	12,430,274	23	13,082,483	24	163	18	172	18
福生市	7,074,535	26	6,994,316	26	124	24	121	24
狛江市	18,949,857	19	19,341,173	20	228	9	232	9
東大和市	20,408,691	16	20,480,369	16	239	8	240	7
清瀬市	21,335,703	15	19,886,029	17	285	2	266	4
東久留米市	25,171,802	12	24,917,108	11	215	10	213	10
武蔵村山市	14,777,296	21	14,705,693	21	205	11	203	11
多摩市	14,042,629	22	14,079,191	22	95	25	95	25
稲城市	24,454,744	13	24,026,219	13	265	5	262	5
羽村市	10,264,698	25	10,247,850	25	188	14	185	15
あきる野市	25,380,813	11	24,876,294	12	316	1	308	1
西東京市	55,268,088	3	54,806,055	3	268	3	267	3

※地方債現在高／住民基本台帳人口により算出

■福生市の基金残高

(円)

	令和2年度	令和元年度	平成30年度	平成29年度	平成28年度
1 退職手当特別負担金準備基金	563,657	563,648	563,596	563,592	563,556
2 庁舎維持管理基金	257,467,471	267,454,795	271,205,682	296,124,622	26,115,383
3 都市施設整備基金	2,179,045,612	2,177,791,171	2,175,995,194	2,024,721,065	1,523,801,213
4 育英基金	15,350,000	15,350,000	15,350,000	15,350,000	15,350,000
5 市営住宅等管理基金	299,393,134	299,228,893	298,953,523	298,603,332	298,375,139
6 財政調整基金	3,049,111,929	2,511,976,544	2,495,184,176	2,717,352,237	2,699,786,407
7 学校施設等整備基金	1,624,205,337	1,623,463,503	1,642,409,910	1,671,370,311	1,730,252,025
8 ふるさと人づくりまちづくり基金	417,483,396	415,885,052	417,780,388	417,510,776	419,075,112
9 介護給付費準備基金	746,424,496	613,416,933	503,117,324	386,564,822	244,433,923
10 再編交付金事業基金	254,073,599	272,073,599	293,215,955	325,360,633	599,953,033
11 特定防衛施設周辺整備調整交付金事業基金	672,109,000	257,669,000	768,493,000	544,018,000	691,633,000
12 森林環境譲与税基金 (令和元年度設置)	5,356,020	2,354,000	—	—	—
13 新型コロナウイルス感染症 緊急対策特別交付金基金 (令和2年度設置)	100,659,656	—	—	—	—
14 学校給食費運営基金 (令和2年度設置)	12,338,936	—	—	—	—
15 下水道事業基金	1,623,594,405	1,435,391,405	1,153,133,405	997,793,405	996,449,852
16 国民健康保険高額療養費 等資金貸付基金	6,000,000	6,000,000	6,000,000	6,000,000	6,000,000
合計	11,263,176,648	9,898,618,543	10,041,402,153	9,701,332,795	9,251,788,643

※歳入歳出決算書

3 産業構造

■産業構造(就業人口)①

自治体名	第1次				第2次				第3次			
	単位:人		前年		単位:人		前年		単位:人		前年	
		順位		順位		順位		順位		順位		順位
八王子市	1,576	1	1,576	1	48,616	1	48,616	1	179,322	1	179,322	1
立川市	673	4	673	4	12,981	8	12,981	8	55,127	9	55,127	9
武蔵野市	231	23	231	23	8,087	15	8,087	15	51,979	10	51,979	10
三鷹市	645	6	645	6	11,060	12	11,060	12	61,132	7	61,132	7
青梅市	636	8	636	8	15,629	5	15,629	5	39,469	15	39,469	15
府中市	770	3	770	3	21,118	3	21,118	3	92,522	3	92,522	3
昭島市	310	20	310	20	11,294	11	11,294	11	37,034	17	37,034	17
調布市	665	5	665	5	14,912	6	14,912	6	80,115	4	80,115	4
町田市	1,301	2	1,301	2	30,831	2	30,831	2	129,828	2	129,828	2
小金井市	359	17	359	17	7,140	22	7,140	22	43,064	13	43,064	13
小平市	645	6	645	6	13,913	7	13,913	7	61,760	6	61,760	6
日野市	564	13	564	13	16,007	4	16,007	4	58,053	8	58,053	8
東村山市	569	12	569	12	11,295	10	11,295	10	49,533	11	49,533	11
国分寺市	440	16	440	16	7,818	17	7,818	17	41,364	14	41,364	14
国立市	217	24	217	24	4,840	26	4,840	26	24,821	21	24,821	21
福生市	126	26	126	26	5,703	23	5,703	23	17,282	25	17,282	25
狛江市	327	19	327	19	5,094	25	5,094	25	27,591	19	27,591	19
東大和市	292	21	292	21	7,439	19	7,439	19	26,949	20	26,949	20
清瀬市	471	15	471	15	5,184	24	5,184	24	22,898	23	22,898	23
東久留米市	596	11	596	11	9,004	13	9,004	13	37,978	16	37,978	16
武蔵村山市	354	18	354	18	7,232	21	7,232	21	19,164	24	19,164	24
多摩市	277	22	277	22	8,619	14	8,619	14	47,656	12	47,656	12
稲城市	483	14	483	14	7,363	20	7,363	20	29,788	18	29,788	18
羽村市	194	25	194	25	7,789	18	7,789	18	17,082	26	17,082	26
あきる野市	628	9	628	9	7,906	16	7,906	16	23,449	22	23,449	22
西東京市	615	10	615	10	12,981	8	12,981	8	69,372	5	69,372	5

■産業構造(就業人口)②

自治体名	合計(第1次～第3次)			
	単位:人		前年	
		順位		順位
八王子市	229,514	1	229,514	1
立川市	68,781	9	68,781	9
武蔵野市	60,297	11	60,297	11
三鷹市	72,837	8	72,837	8
青梅市	55,734	13	55,734	13
府中市	114,410	3	114,410	3
昭島市	48,638	16	48,638	16
調布市	95,692	4	95,692	4
町田市	161,960	2	161,960	2
小金井市	50,563	14	50,563	14
小平市	76,318	6	76,318	6
日野市	74,624	7	74,624	7
東村山市	61,397	10	61,397	10
国分寺市	49,622	15	49,622	15
国立市	29,878	22	29,878	22
福生市	23,111	26	23,111	26
狛江市	33,012	20	33,012	20
東大和市	34,680	19	34,680	19
清瀬市	28,553	23	28,553	23
東久留米市	47,578	17	47,578	17
武蔵村山市	26,750	24	26,750	24
多摩市	56,552	12	56,552	12
稲城市	37,634	18	37,634	18
羽村市	25,065	25	25,065	25
あきる野市	31,983	21	31,983	21
西東京市	82,968	5	82,968	5

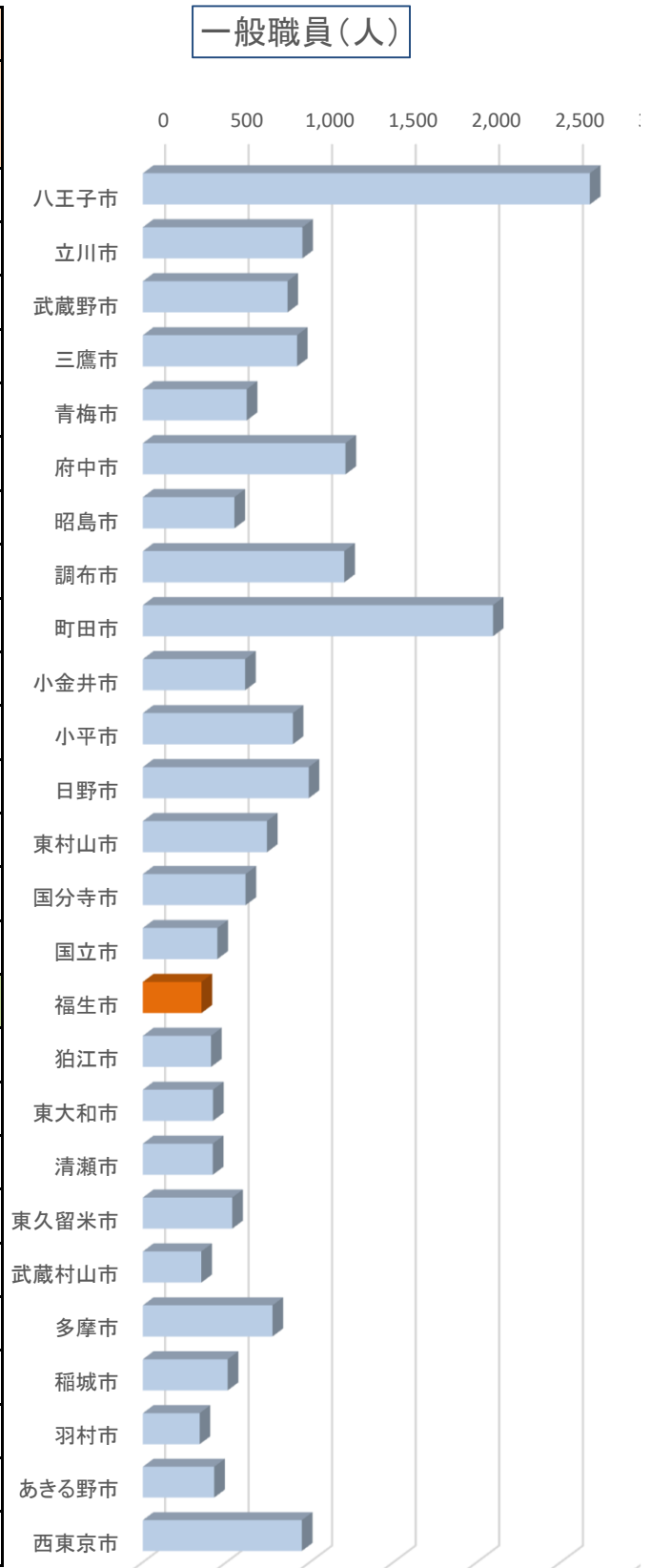
■産業構造(比率)

自治体名	第1次				第2次				第3次			
	単位:%		前年		単位:%		前年		単位:%		前年	
		順位		順位		順位		順位		順位		順位
八王子市	0.7	17	0.7	17	21.2	9	21.2	9	78.1	18	78.1	18
立川市	1.0	7	1.0	7	18.9	12	18.9	12	80.1	15	80.1	15
武蔵野市	0.4	26	0.4	26	13.4	26	13.4	26	86.2	1	86.2	1
三鷹市	0.9	9	0.9	9	15.2	23	15.2	23	83.9	4	83.9	4
青梅市	1.1	6	1.1	6	28.0	2	28.0	2	70.8	25	70.8	25
府中市	0.7	17	0.7	17	18.5	14	18.5	14	80.9	10	80.9	10
昭島市	0.6	23	0.6	23	23.2	6	23.2	6	76.1	21	76.1	21
調布市	0.7	17	0.7	17	15.6	20	15.6	20	83.7	5	83.7	5
町田市	0.8	12	0.8	12	19.0	11	19.0	11	80.2	13	80.2	13
小金井市	0.7	17	0.7	17	14.1	25	14.1	25	85.2	2	85.2	2
小平市	0.8	12	0.8	12	18.2	16	18.2	16	80.9	10	80.9	10
日野市	0.8	12	0.8	12	21.5	7	21.5	7	77.8	19	77.8	19
東村山市	0.9	9	0.9	9	18.4	15	18.4	15	80.7	12	80.7	12
国分寺市	0.9	9	0.9	9	15.8	19	15.8	19	83.4	8	83.4	8
国立市	0.7	17	0.7	17	16.2	18	16.2	18	83.1	9	83.1	9
福生市	0.5	24	0.5	24	24.7	4	24.7	4	74.8	22	74.8	22
狛江市	1.0	7	1.0	7	15.4	22	15.4	22	83.6	6	83.6	6
東大和市	0.8	12	0.8	12	21.5	7	21.5	7	77.7	20	77.7	20
清瀬市	1.6	2	1.6	2	18.2	16	18.2	16	80.2	13	80.2	13
東久留米市	1.3	3	1.3	3	18.9	12	18.9	12	79.8	16	79.8	16
武蔵村山市	1.3	3	1.3	3	27.0	3	27.0	3	71.6	24	71.6	24
多摩市	0.5	24	0.5	24	15.2	23	15.2	23	84.3	3	84.3	3
稲城市	1.3	3	1.3	3	19.6	10	19.6	10	79.2	17	79.2	17
羽村市	0.8	12	0.8	12	31.1	1	31.1	1	68.2	26	68.2	26
あきる野市	2.0	1	2.0	1	24.7	4	24.7	4	73.3	23	73.3	23
西東京市	0.7	17	0.7	17	15.6	20	15.6	20	83.6	6	83.6	6

4 市職員

■一般職員数

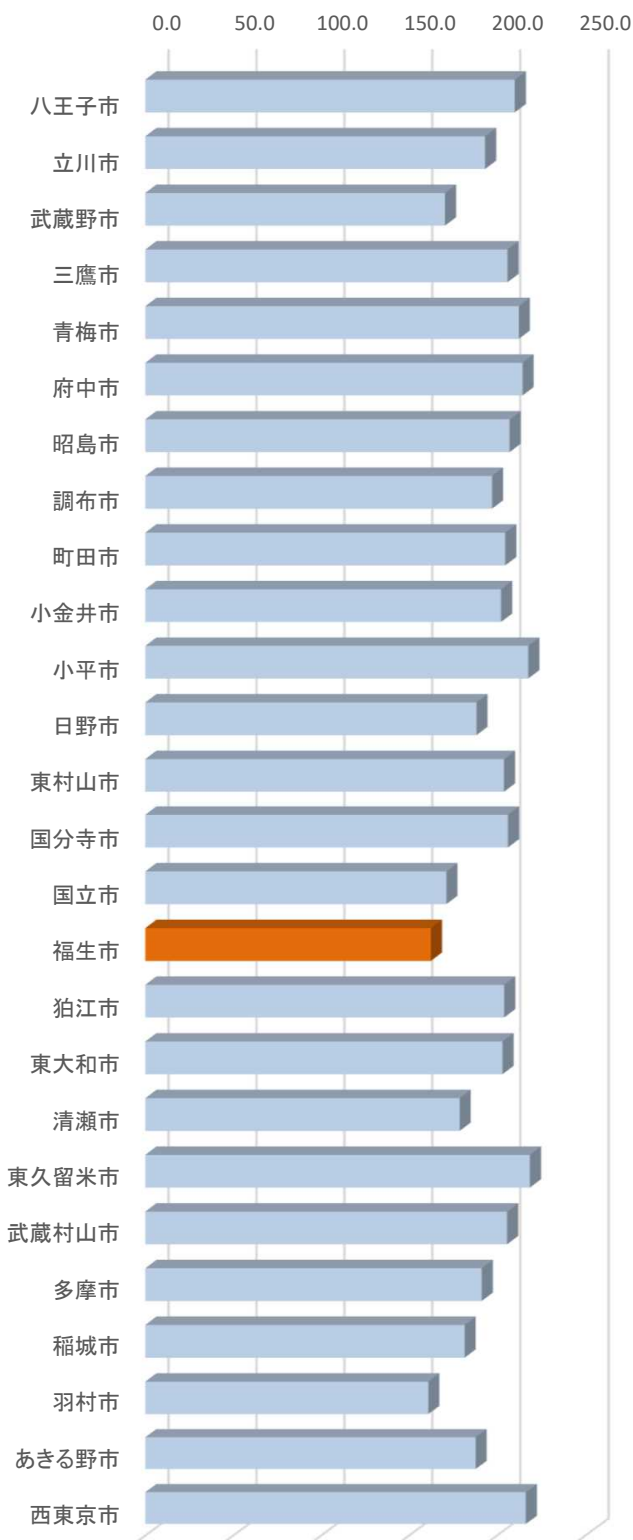
自治体名	一般職員数 (人)	【順位】	前年	
			一般職員数 (人)	【順位】
八王子市	2,674	1	2,668	1
立川市	955	6	972	5
武蔵野市	866	10	856	10
三鷹市	923	8	915	8
青梅市	622	13	632	14
府中市	1,213	3	1,219	3
昭島市	548	16	549	16
調布市	1,206	4	1,203	4
町田市	2,096	2	2,112	2
小金井市	612	15	622	13
小平市	898	9	891	9
日野市	993	5	989	6
東村山市	743	12	739	12
国分寺市	615	14	606	15
国立市	446	19	437	19
福生市	351	24	358	24
狛江市	408	23	412	21
東大和市	420	21	429	20
清瀬市	419	22	404	23
東久留米市	535	17	539	17
武蔵村山市	350	25	352	25
多摩市	776	11	781	11
稲城市	508	18	506	18
羽村市	340	26	335	26
あきる野市	427	20	421	22
西東京市	952	7	946	7



■一般職員一人当たり人口

自治体名	一般職員一人当たり人口(人)	【順位】	前年	
			一般職員一人当たり人口(人)	【順位】
八王子市	210.1	6	210.8	5
立川市	193.3	17	189.4	19
武蔵野市	170.5	24	171.6	24
三鷹市	206.0	9	206.0	9
青梅市	212.5	5	210.5	6
府中市	214.6	4	213.5	4
昭島市	207.2	7	206.6	7
調布市	197.2	16	197.1	15
町田市	204.7	11	203.0	12
小金井市	202.3	15	196.6	16
小平市	217.8	2	218.7	1
日野市	188.3	19	188.4	20
東村山市	204.0	13	204.7	11
国分寺市	206.3	8	206.6	8
国立市	171.2	23	174.6	23
福生市	162.5	25	160.9	26
狛江市	204.1	12	202.1	13
東大和市	203.1	14	198.8	14
清瀬市	178.8	22	184.7	21
東久留米市	218.7	1	216.9	2
武蔵村山市	205.8	10	205.6	10
多摩市	191.3	18	190.6	18
稲城市	181.6	21	180.9	22
羽村市	161.0	26	165.2	25
あきる野市	187.9	20	191.6	17
西東京市	216.4	3	216.8	3

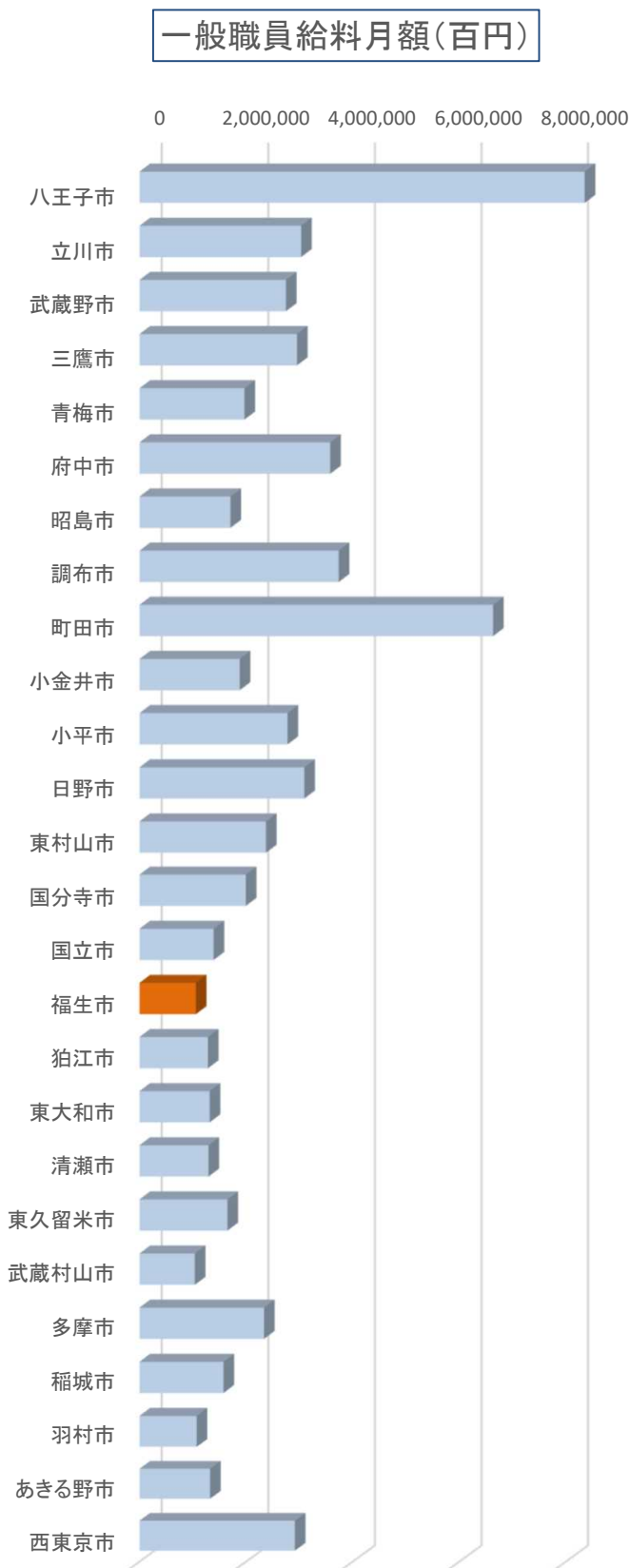
一般職員一人当たり人口(人)



※住民基本台帳人口／一般職員数により算出

■一般職員給料月額

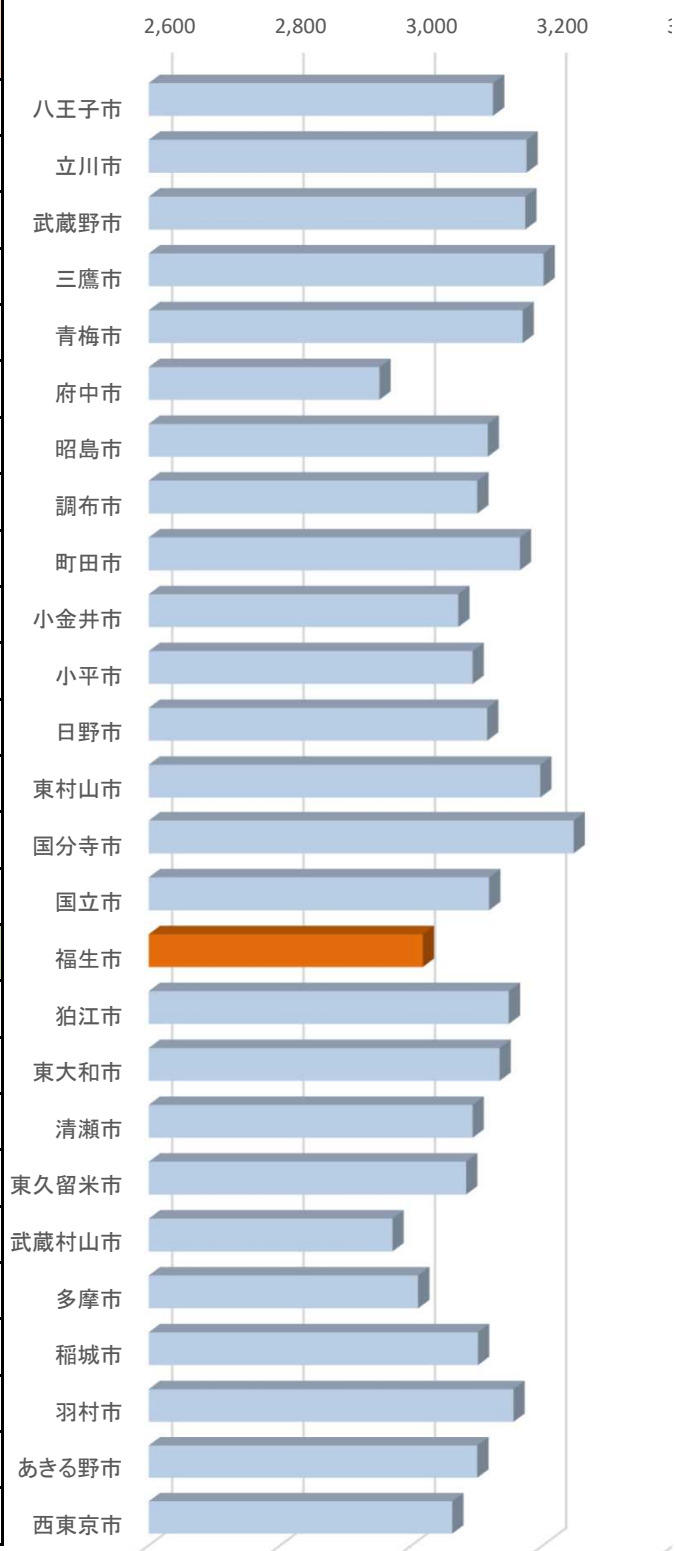
自治体名	一般職員給料月額 (百円)	【順位】	前年	
			一般職員給料月額 (百円)	【順位】
八王子市	8,353,576	1	8,353,508	1
立川市	3,032,125	6	3,073,464	6
武蔵野市	2,747,818	10	2,747,760	10
三鷹市	2,954,523	7	2,923,425	7
青梅市	1,971,118	14	2,022,400	13
府中市	3,579,563	4	3,568,013	4
昭島市	1,707,568	16	1,715,625	16
調布市	3,738,600	3	3,726,894	3
町田市	6,633,840	2	6,631,680	2
小金井市	1,879,452	15	1,882,172	15
小平市	2,777,514	9	2,760,318	9
日野市	3,093,195	5	3,119,306	5
東村山市	2,374,628	11	2,352,976	11
国分寺市	1,996,905	13	1,961,016	14
国立市	1,390,628	19	1,347,708	19
福生市	1,058,967	25	1,072,210	24
狛江市	1,284,384	23	1,286,264	22
東大和市	1,316,280	21	1,333,332	20
清瀬市	1,295,967	22	1,245,128	23
東久留米市	1,649,405	17	1,680,063	17
武蔵村山市	1,039,850	26	1,045,088	26
多摩市	2,335,760	12	2,345,343	12
稲城市	1,575,308	18	1,567,588	18
羽村市	1,072,700	24	1,071,665	25
あきる野市	1,323,700	20	1,311,415	21
西東京市	2,915,024	8	2,899,490	8



■一人当たり平均給料月額

自治体名	一人当たり 平均給料月 額 (百円)	【順位】	前年	
			一人当たり 平均給料月 額 (百円)	【順位】
八王子市	3,124	11	3,131	10
立川市	3,175	4	3,162	7
武蔵野市	3,173	5	3,210	2
三鷹市	3,201	2	3,195	5
青梅市	3,169	6	3,200	3
府中市	2,951	26	2,927	26
昭島市	3,116	13	3,125	11
調布市	3,100	16	3,098	16
町田市	3,165	7	3,140	9
小金井市	3,071	21	3,026	22
小平市	3,093	18	3,098	16
日野市	3,115	14	3,154	8
東村山市	3,196	3	3,184	6
国分寺市	3,247	1	3,236	1
国立市	3,118	12	3,084	19
福生市	3,017	23	2,995	24
狛江市	3,148	9	3,122	12
東大和市	3,134	10	3,108	15
清瀬市	3,093	18	3,082	20
東久留米市	3,083	20	3,117	13
武蔵村山市	2,971	25	2,969	25
多摩市	3,010	24	3,003	23
稲城市	3,101	15	3,098	16
羽村市	3,155	8	3,199	4
あきる野市	3,100	16	3,115	14
西東京市	3,062	22	3,065	21

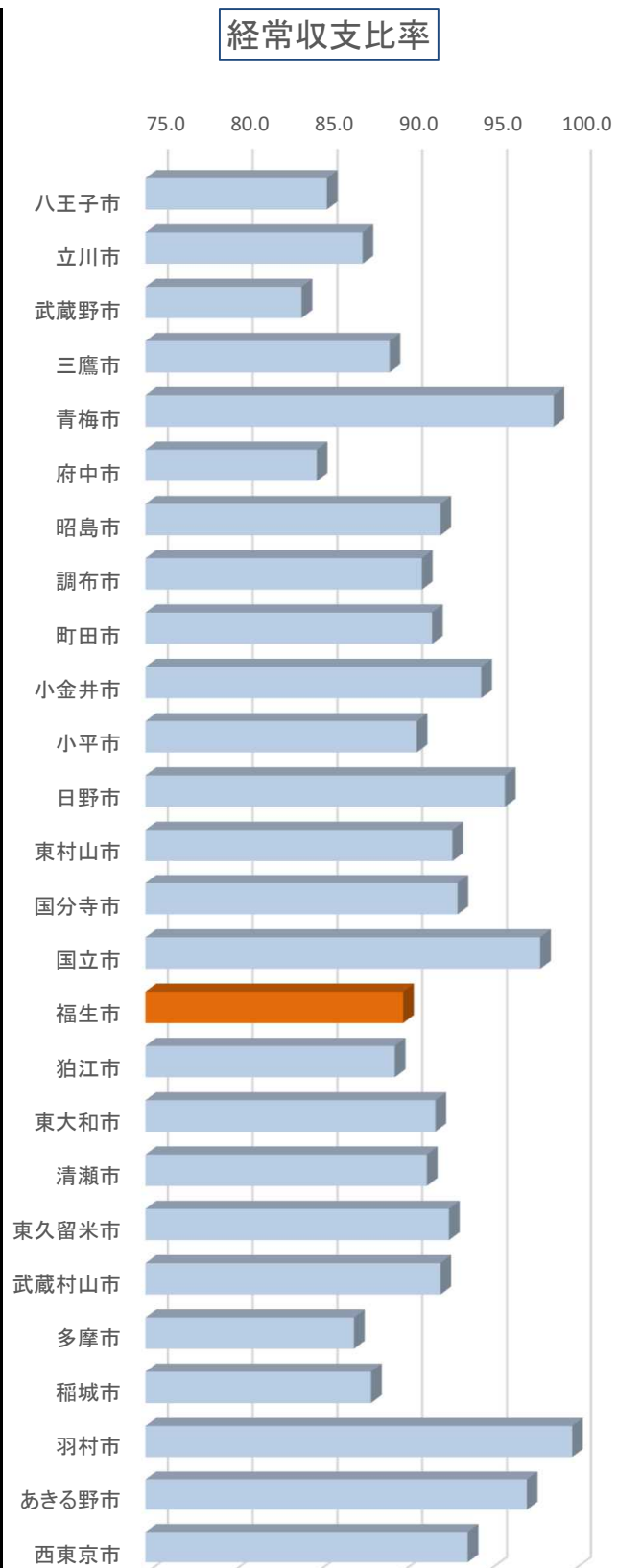
一人当たり平均給料月額(百円)



5 各種指標

■ 経常収支比率

自治体名	経常収支比率	【順位】	前年	
			経常収支比率	【順位】
八王子市	85.7	3	87.3	3
立川市	87.8	5	91.0	7
武蔵野市	84.2	1	84.3	1
三鷹市	89.4	7	89.8	5
青梅市	99.1	25	100.2	24
府中市	85.1	2	87.0	2
昭島市	92.4	15	93.9	14
調布市	91.3	11	89.7	4
町田市	91.9	13	93.3	11
小金井市	94.8	21	95.6	20
小平市	91.0	10	93.7	12
日野市	96.2	22	95.0	16
東村山市	93.1	18	96.8	22
国分寺市	93.4	19	94.5	15
国立市	98.3	24	100.2	24
福生市	90.2	9	91.3	9
狛江市	89.7	8	92.7	10
東大和市	92.1	14	96.6	21
清瀬市	91.6	12	95.1	17
東久留米市	92.9	17	93.7	12
武蔵村山市	92.4	15	95.3	19
多摩市	87.3	4	90.6	6
稲城市	88.3	6	91.1	8
羽村市	100.2	26	102.6	26
あきる野市	97.5	23	99.3	23
西東京市	94.0	20	95.1	17

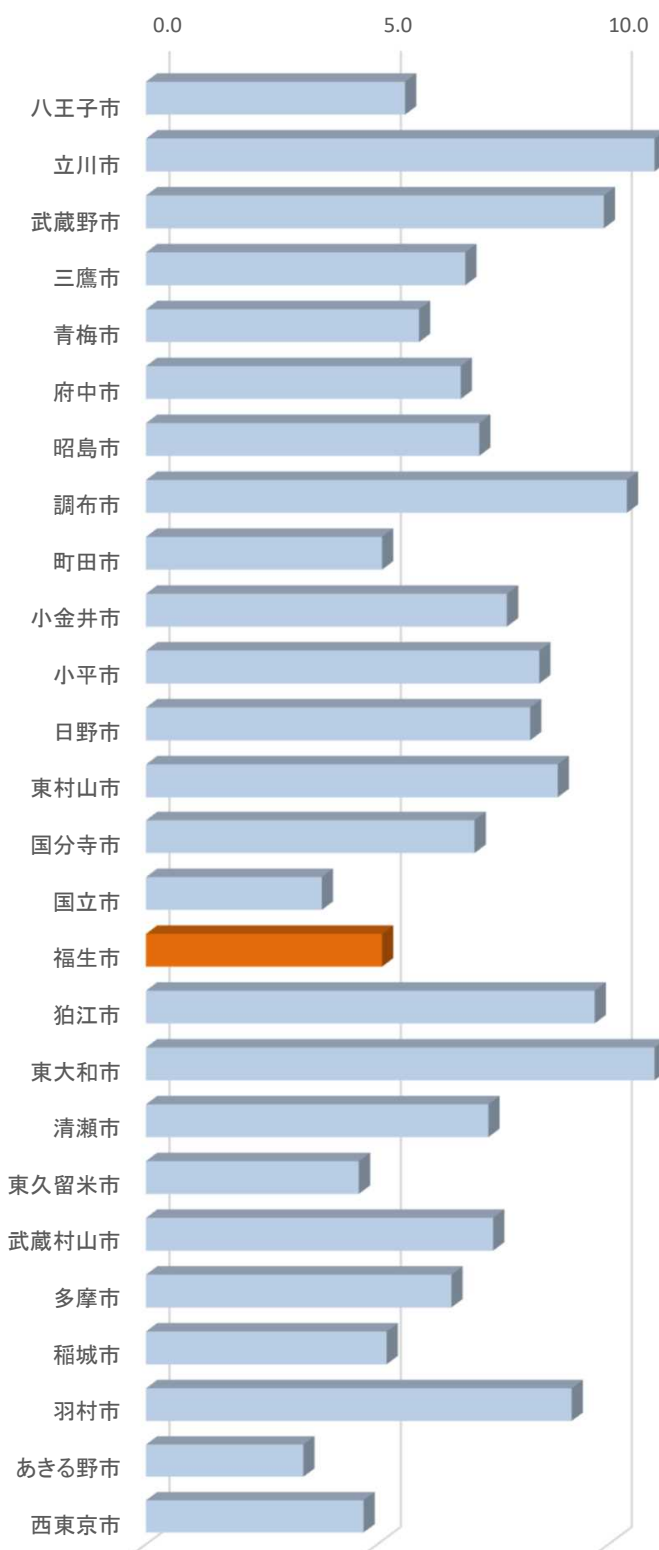


経常的経費／経常的一般財源により算出される。地方公共団体の財政構造の弾力性を判断するための指標で、低い方が弾力性があると判断される。

■実質収支比率

自治体名	実質収支比率	【順位】	前年	
			実質収支比率	【順位】
八王子市	5.6	19	1.5	26
立川市	12.7	1	10.5	1
武蔵野市	9.9	4	6.7	5
三鷹市	6.9	15	2.8	23
青梅市	5.9	18	2.7	24
府中市	6.8	16	4.6	18
昭島市	7.2	13	6.1	8
調布市	10.4	3	6.1	8
町田市	5.1	21	5.7	14
小金井市	7.8	10	9.9	2
小平市	8.5	8	6.0	10
日野市	8.3	9	5.6	15
東村山市	8.9	7	6.7	5
国分寺市	7.1	14	5.3	17
国立市	3.8	25	2.4	25
福生市	5.1	21	5.8	11
狛江市	9.7	5	5.8	11
東大和市	11.1	2	8.1	3
清瀬市	7.4	12	4.4	19
東久留米市	4.6	24	7.6	4
武蔵村山市	7.5	11	5.8	11
多摩市	6.6	17	4.2	20
稲城市	5.2	20	5.5	16
羽村市	9.2	6	6.2	7
あきる野市	3.4	26	3.7	21
西東京市	4.7	23	3.6	22

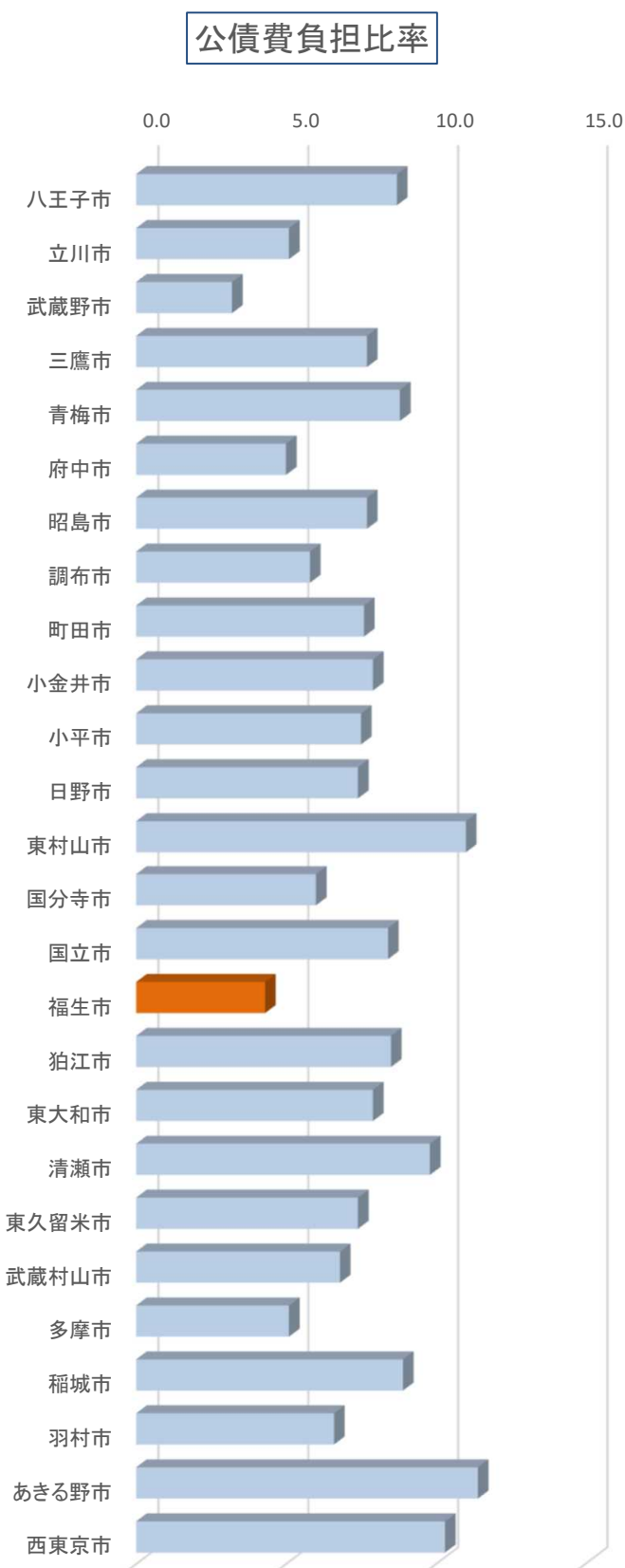
実質収支比率



実質収支の標準財政規模に対する割合

■公債費負担比率

自治体名	公債費負担比率	【順位】	前年	
			公債費負担比率	【順位】
八王子市	8.7	20	8.6	18
立川市	5.1	4	7.1	9
武蔵野市	3.2	1	3.4	1
三鷹市	7.7	14	10.7	23
青梅市	8.8	21	9.4	20
府中市	5.0	3	5.4	3
昭島市	7.7	14	7.8	13
調布市	5.8	6	5.6	5
町田市	7.6	13	7.4	10
小金井市	7.9	16	8.4	17
小平市	7.5	12	8.2	15
日野市	7.4	10	7.5	11
東村山市	11.0	25	11.6	24
国分寺市	6.0	7	6.4	6
国立市	8.4	18	8.2	15
福生市	4.3	2	4.7	2
狛江市	8.5	19	9.6	21
東大和市	7.9	16	7.6	12
清瀬市	9.8	23	10.3	22
東久留米市	7.4	10	8.0	14
武蔵村山市	6.8	9	6.8	7
多摩市	5.1	4	5.4	3
稲城市	8.9	22	9.0	19
羽村市	6.6	8	6.9	8
あきる野市	11.4	26	12.6	26
西東京市	10.3	24	11.9	25



公債費による財政負担の度合い。数値が高いほど財政構造の硬直化が進んでいることを表す。

■実質公債費比率

自治体名	実質公債費比率	【順位】	前年	
			実質公債費比率	【順位】
八王子市	-0.9	5	-0.7	5
立川市	1.8	16	2.4	20
武蔵野市	-0.7	6	-0.4	6
三鷹市	1.0	13	1.4	13
青梅市	2.6	22	2.7	21
府中市	3.0	23	2.7	21
昭島市	0.5	11	0.3	10
調布市	0.4	10	0.3	10
町田市	0.5	11	0.0	8
小金井市	1.8	16	2.1	19
小平市	2.0	18	1.7	16
日野市	-2.3	2	-2.2	3
東村山市	2.3	21	2.7	21
国分寺市	-1.6	4	-1.2	4
国立市	0.0	7	-0.4	6
福生市	-3.1	1	-3.2	1
狛江市	1.7	15	1.9	18
東大和市	-2.2	3	-2.7	2
清瀬市	3.7	25	3.5	25
東久留米市	0.1	8	0.3	10
武蔵村山市	0.3	9	0.0	8
多摩市	2.0	18	1.6	14
稲城市	3.0	23	2.9	24
羽村市	1.0	13	1.6	14
あきる野市	7.1	26	8.2	26
西東京市	2.1	20	1.7	16

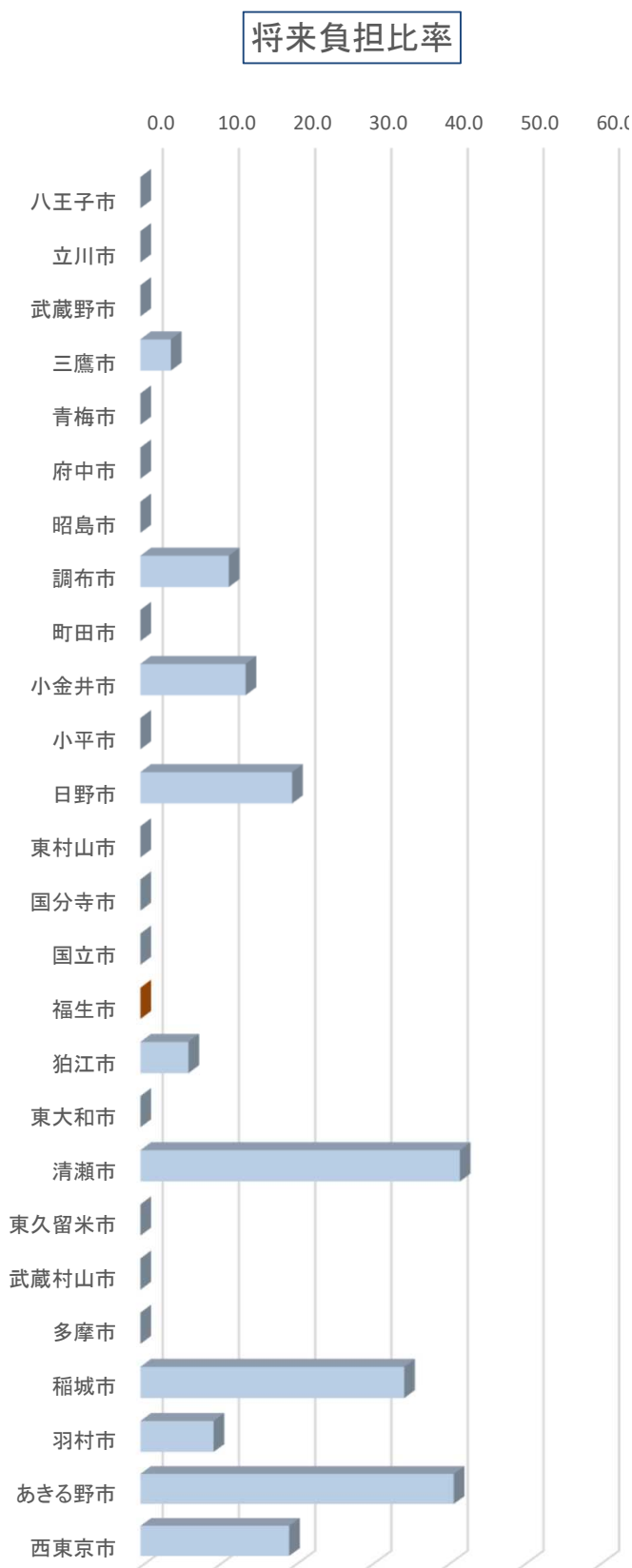
実質公債費比率



収入に対する実質的な借金の比率。数値が高いほど財政が不健全であると判断される。

■将来負担比率

自治体名	将来負担比率	【順位】	前年	
			将来負担比率	【順位】
八王子市	-	-	-	-
立川市	-	-	-	-
武蔵野市	-	-	-	-
三鷹市	4.0	10	6.8	10
青梅市	-	-	-	-
府中市	-	-	-	-
昭島市	-	-	-	-
調布市	11.6	7	9.7	9
町田市	-	-	-	-
小金井市	13.8	6	<u>17.9</u>	5
小平市	-	-	-	-
日野市	<u>19.9</u>	4	13.1	7
東村山市	-	-	0.2	12
国分寺市	-	-	0.4	11
国立市	-	-	-	-
福生市	-	-	-	-
狛江市	6.3	9	10.1	8
東大和市	-	-	-	-
清瀬市	<u>41.9</u>	1	<u>23.8</u>	3
東久留米市	-	-	-	-
武蔵村山市	-	-	-	-
多摩市	-	-	-	-
稲城市	<u>34.6</u>	3	<u>32.8</u>	2
羽村市	9.6	8	15.1	6
あきる野市	<u>41.1</u>	2	<u>44.4</u>	1
西東京市	<u>19.5</u>	5	<u>21.7</u>	4



借入金や将来支払う可能性がある負担等の現時点での残高を指標化したもの。数値が高いほど将来の負担が大きい可能性が高い。順位は将来の負担が大きい可能性が高い順。

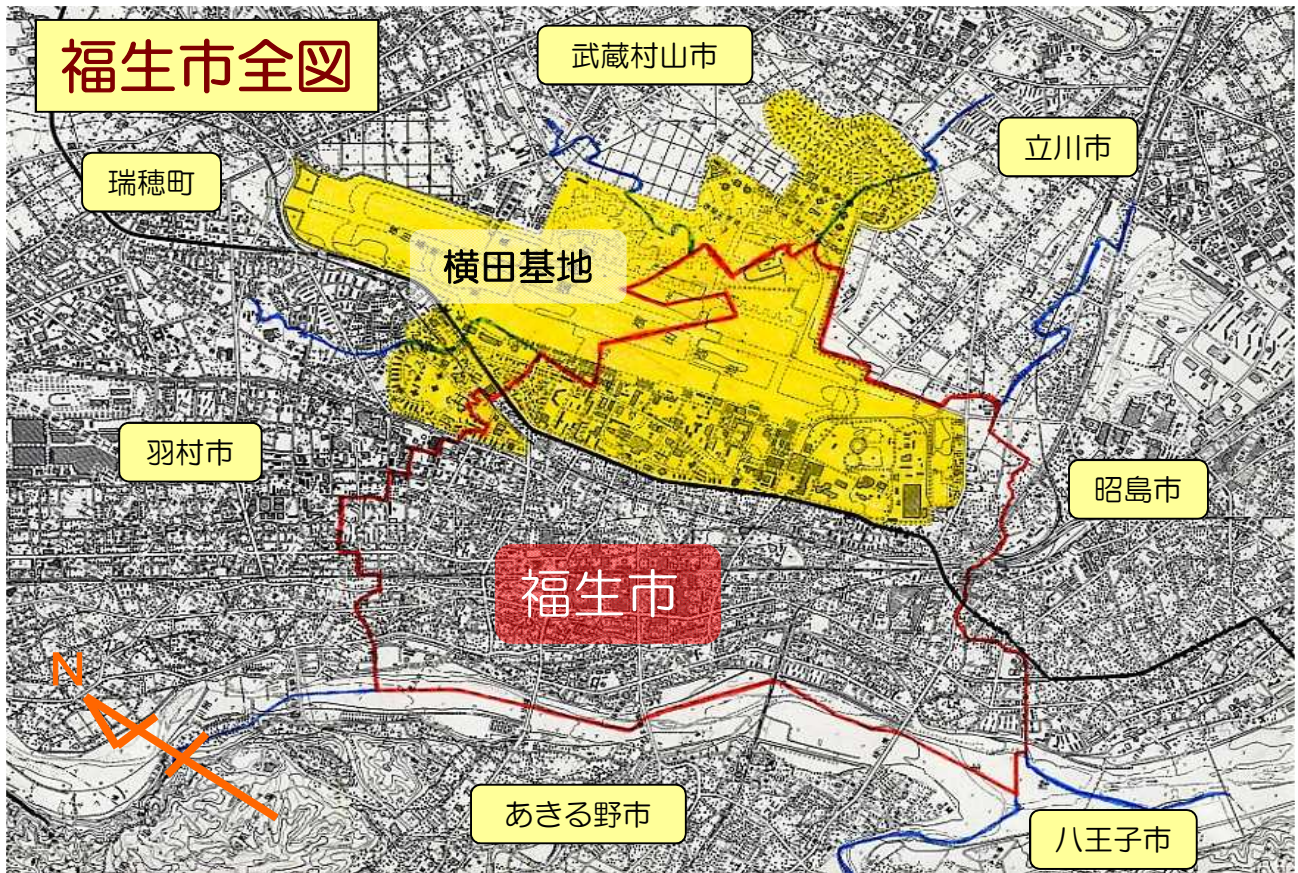
6 市制施行年月日、市の花、木、鳥

自治体名	市制施行年月日	市の花	市の木	市の鳥
八王子市	大正6年9月1日	ヤマユリ	イチョウ	オオルリ
立川市	昭和15年12月1日	コブシ	ケヤキ	—
武蔵野市	昭和22年11月3日	ハギ、ムラサキ、 ムラサキハナナ、フヨウ、 ツツジ、ジンチョウゲ、 スイセン、アサガオ、キク	コブシ、ケヤキ、ハナミズキ	—
三鷹市	昭和25年11月3日	ハナカイドウ	イチョウ	—
青梅市	昭和26年4月1日	うめ	すぎ	うぐいす
府中市	昭和29年4月1日	うめ	けやき	ひばり
昭島市	昭和29年5月1日	つつじ	もくせい	—
調布市	昭和30年4月1日	百日紅	くすの木	メジロ
町田市	昭和33年2月1日	サルビア	けやき	カワセミ
小金井市	昭和33年10月1日	サクラ	ケヤキ	カワセミ
小平市	昭和37年10月1日	ツツジ	ケヤキ	コゲラ
日野市	昭和38年11月3日	キク	カン	カワセミ
東村山市	昭和39年4月1日	つつじ	けやき	ハクセキレイ
国分寺市	昭和39年11月3日	サツキ	ケヤキ	カワセミ
国立市	昭和42年1月1日	ウメ	イチョウ	シジュウカラ
福生市	昭和45年7月1日	ツツジ	モクセイ	シジュウカラ
狛江市	昭和45年10月1日	ツツジ	イチョウ	—
東大和市	昭和45年10月1日	つつじ	けやき	—
清瀬市	昭和45年10月1日	サザンカ	ケヤキ	オナガ
東久留米市	昭和45年10月1日	ツツジ	イチョウ	オナガ
武蔵村山市	昭和45年11月3日	茶の花	榎(えのき)	メジロ
多摩市	昭和46年11月1日	ヤマザクラ	イチョウ	ヤマバト
稲城市	昭和46年11月1日	ナシ	イチョウ	チョウゲンボウ
羽村市	平成3年11月1日	サクラ	イチョウ	アオバズク
あきる野市	平成7年9月1日	キク	モクセイ	セキレイ
西東京市	平成13年1月21日	つつじ、ひまわり、 コスモス、すいせん	けやき、はなみずき	—

※「令和3年度 東京都市町村概要」(東京都総務局行政部)
ひらがな、カタカナ、漢字の表記方法については出典のとおりとした。

7 横田基地関連

■横田基地 地図

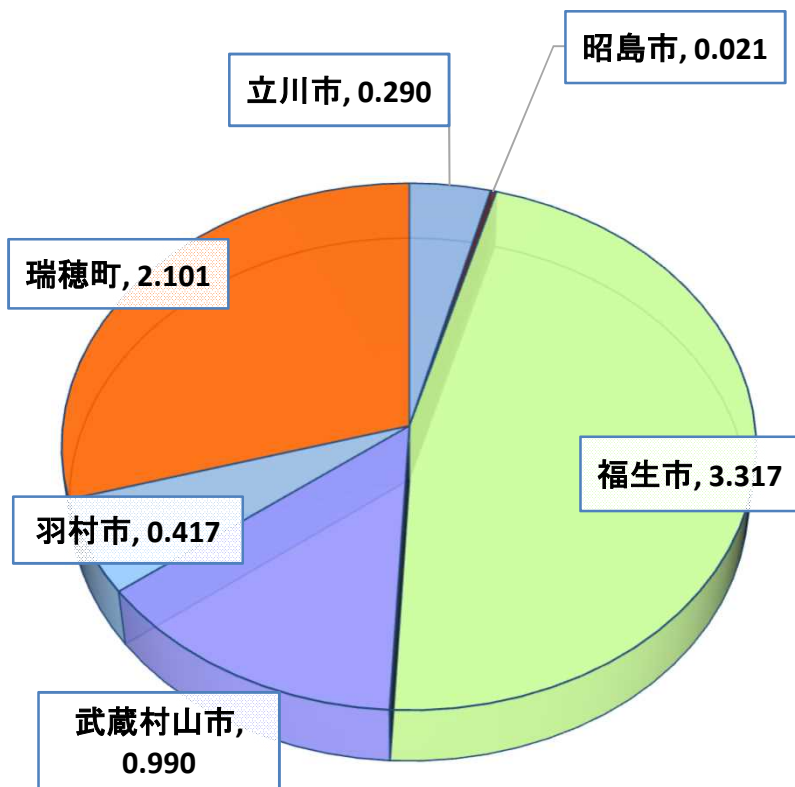


※企画調整課作成

■横田基地提供面積

自治体名	横田基地提供面積 (km ²)	【順位】
八王子市	-	-
立川市	<u>0.290</u>	5
武蔵野市	-	-
三鷹市	-	-
青梅市	-	-
府中市	-	-
昭島市	0.021	6
調布市	-	-
町田市	-	-
小金井市	-	-
小平市	-	-
日野市	-	-
東村山市	-	-
国分寺市	-	-
国立市	-	-
福生市	<u>3.317</u>	1
狛江市	-	-
東大和市	-	-
清瀬市	-	-
東久留米市	-	-
武蔵村山市	<u>0.990</u>	3
多摩市	-	-
稲城市	-	-
羽村市	<u>0.417</u>	4
あきる野市	-	-
西東京市	-	-
瑞穂町	<u>2.101</u>	2

横田基地提供面積 (km²)
(合計 7.136km²)

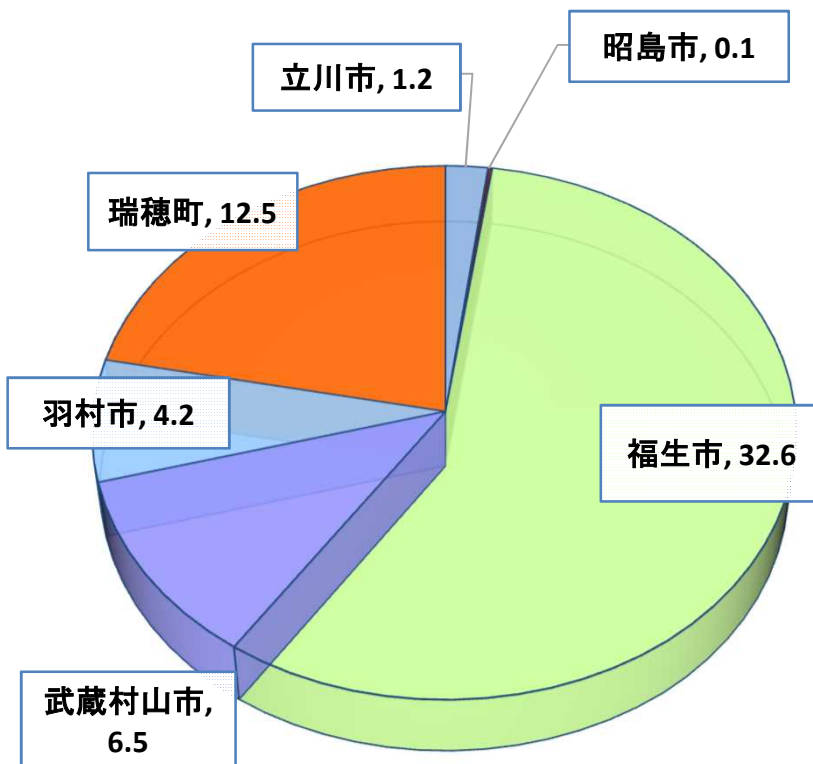


※「福生市と横田基地(令和3年3月改訂)」

■行政面積に占める横田基地面積割合

自治体名	行政面積に占める横田基地面積割合(%)	【順位】
八王子市	-	-
立川市	1.2	5
武蔵野市	-	-
三鷹市	-	-
青梅市	-	-
府中市	-	-
昭島市	0.1	6
調布市	-	-
町田市	-	-
小金井市	-	-
小平市	-	-
日野市	-	-
東村山市	-	-
国分寺市	-	-
国立市	-	-
福生市	32.6	1
狛江市	-	-
東大和市	-	-
清瀬市	-	-
東久留米市	-	-
武蔵村山市	6.5	3
多摩市	-	-
稲城市	-	-
羽村市	4.2	4
あきる野市	-	-
西東京市	-	-
瑞穂町	12.5	2

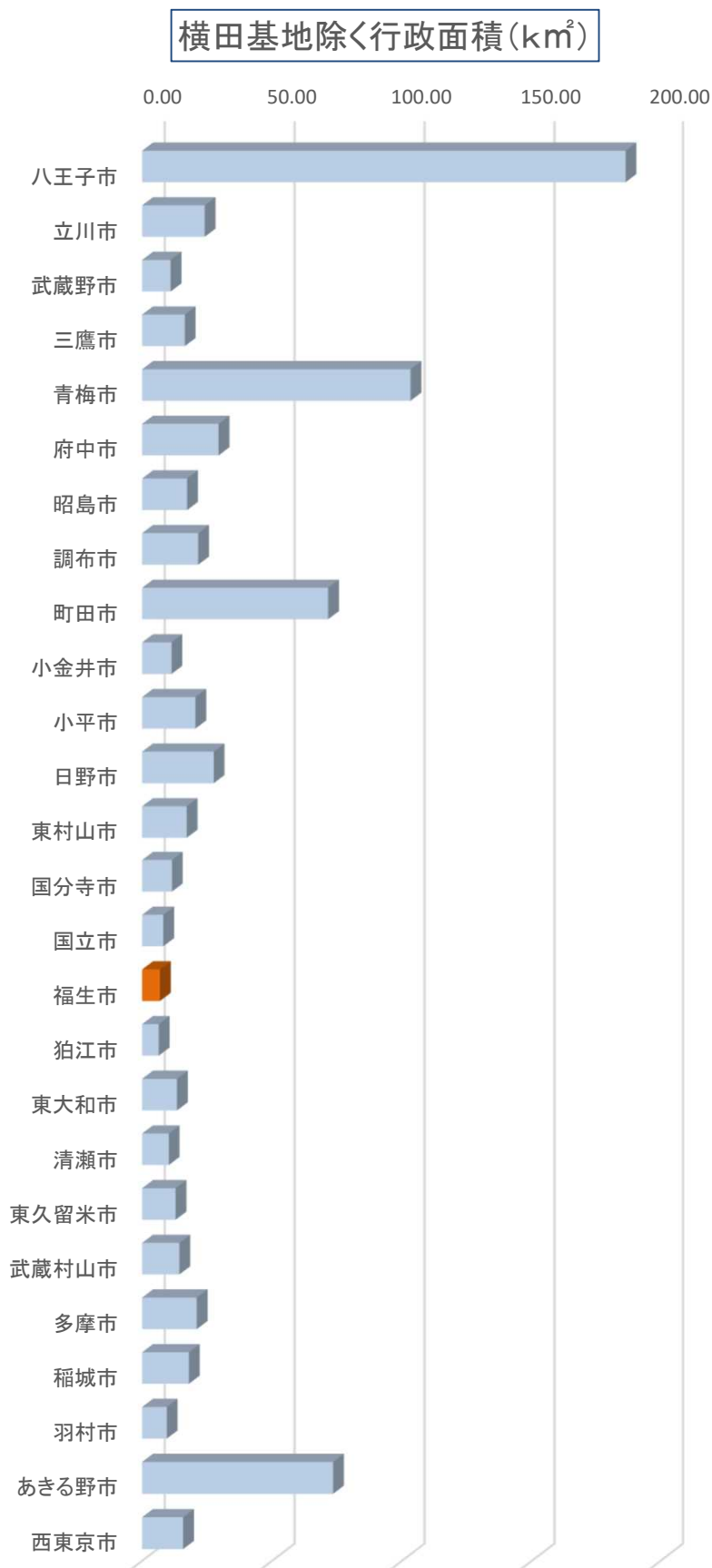
行政面積に占める横田基地面積割合(%)



※「福生市と横田基地(令和3年3月改訂)」

■横田基地除く行政面積

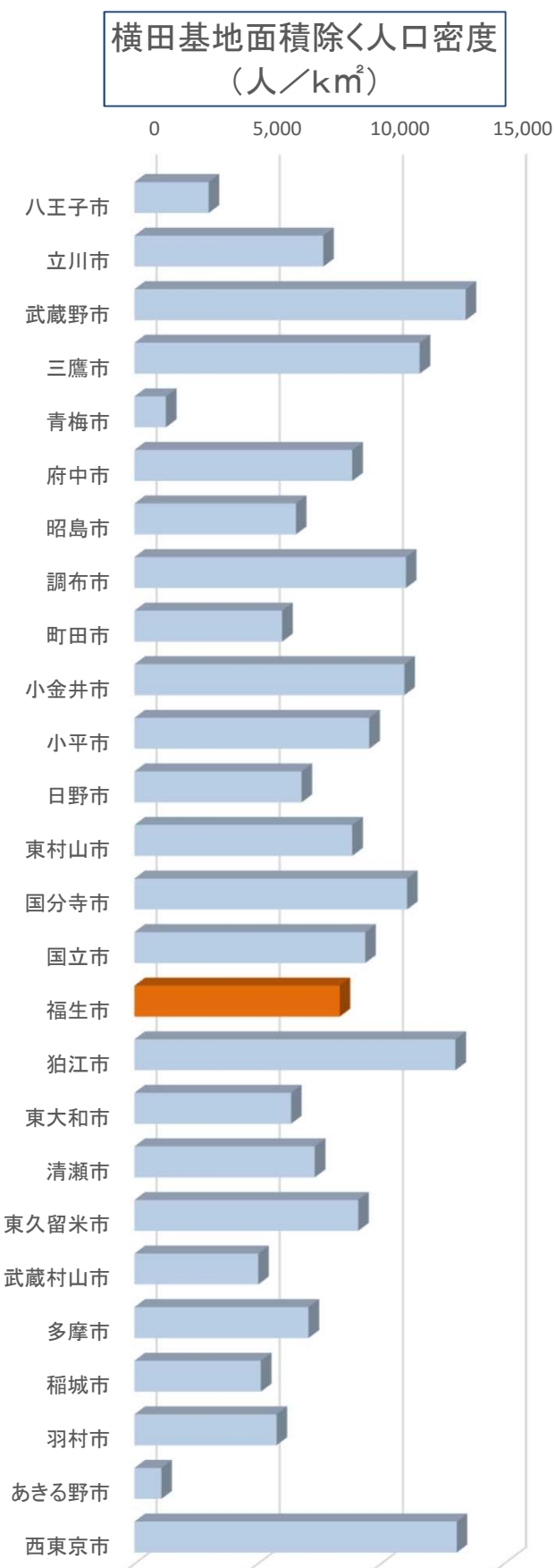
自治体名	横田基地除く行政面積 (km ²)	【順位】
八王子市	186.38	1
立川市	24.07	7
武蔵野市	10.98	21
三鷹市	16.42	14
青梅市	103.31	2
府中市	29.43	5
昭島市	17.32	12
調布市	21.58	8
町田市	71.55	4
小金井市	11.30	20
小平市	20.51	10
日野市	27.55	6
東村山市	17.14	13
国分寺市	11.46	19
国立市	8.15	24
福生市	6.84	25
狛江市	6.39	26
東大和市	13.42	17
清瀬市	10.23	22
東久留米市	12.88	18
武蔵村山市	14.33	16
多摩市	21.01	9
稲城市	17.97	11
羽村市	9.48	23
あきる野市	73.47	3
西東京市	15.75	15



※行政面積－横田基地提供面積により算出

■横田基地面積除く人口密度

自治体名	横田基地面積除く人口密度 (人/km ²)	【順位】	前年	
			横田基地面積除く人口密度 (人/km ²)	【順位】
八王子市	3,014	24	3,018	24
立川市	7,668	14	7,648	14
武蔵野市	13,447	1	13,376	1
三鷹市	11,579	4	11,478	4
青梅市	1,279	25	1,288	25
府中市	8,843	12	8,842	11
昭島市	6,556	18	6,548	18
調布市	11,020	6	10,985	5
町田市	5,998	20	5,993	20
小金井市	10,958	7	10,824	7
小平市	9,534	8	9,501	8
日野市	6,789	17	6,764	17
東村山市	8,843	11	8,825	12
国分寺市	11,070	5	10,922	6
国立市	9,371	9	9,360	9
福生市	8,333	13	8,420	13
狛江市	13,031	3	13,029	2
東大和市	6,357	19	6,356	19
清瀬市	7,322	15	7,296	15
東久留米市	9,084	10	9,077	10
武蔵村山市	5,026	23	5,051	23
多摩市	7,067	16	7,083	16
稲城市	5,134	22	5,094	22
羽村市	5,771	21	5,837	21
あきる野市	1,092	26	1,098	26
西東京市	13,082	2	13,024	3



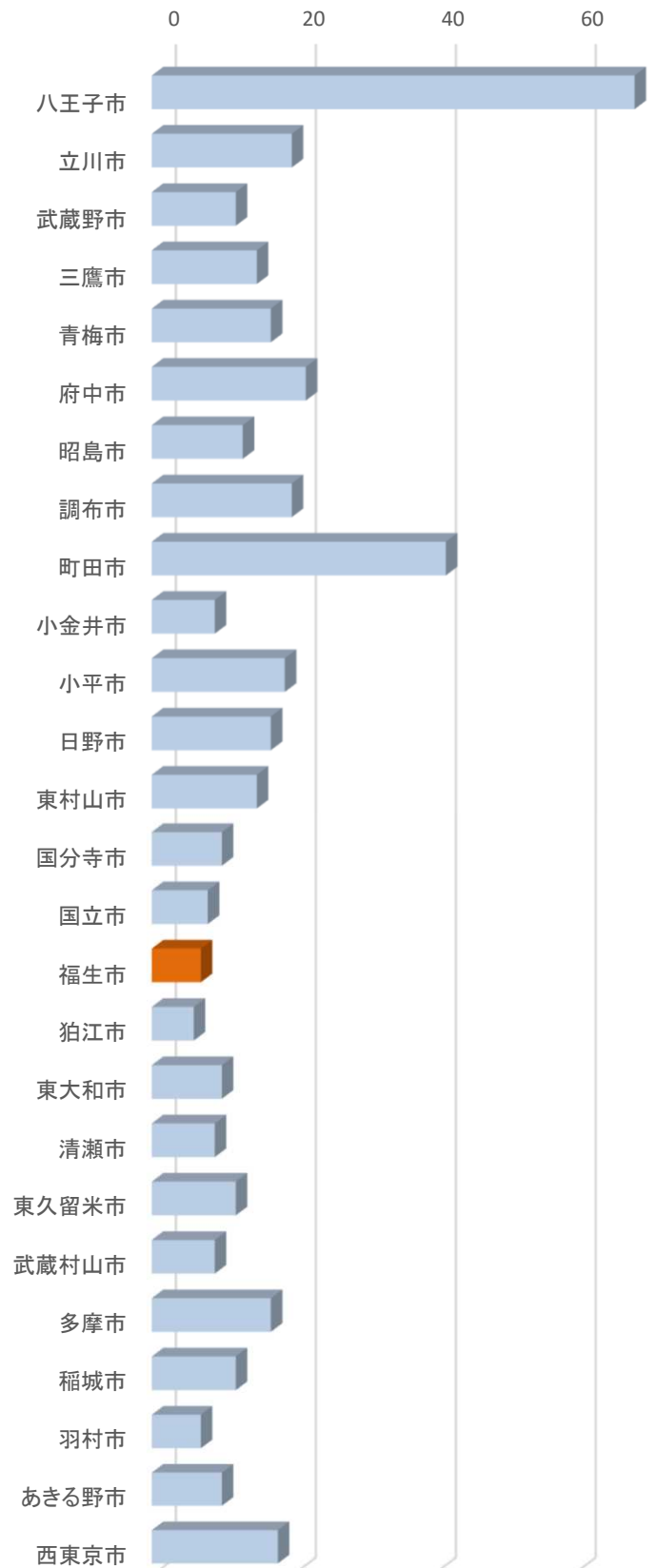
※住民基本台帳人口／横田基地除く行政面積により算出

8 市内公共施設等

■小学校(公立)

自治体名	小学校 (公立)(校)	【順位】	前年	
			小学校 (公立)(校)	【順位】
八王子市	69	1	69	1
立川市	20	4	19	5
武蔵野市	12	14	12	14
三鷹市	15	11	15	11
青梅市	17	8	17	8
府中市	22	3	22	3
昭島市	13	13	13	13
調布市	20	4	20	4
町田市	42	2	42	2
小金井市	9	20	9	20
小平市	19	6	19	5
日野市	17	8	17	8
東村山市	15	11	15	11
国分寺市	10	17	10	17
国立市	8	23	8	23
福生市	7	24	7	24
狛江市	6	26	6	26
東大和市	10	17	10	17
清瀬市	9	20	9	20
東久留米市	12	14	12	14
武蔵村山市	9	20	9	20
多摩市	17	8	17	8
稲城市	12	14	12	14
羽村市	7	24	7	24
あきる野市	10	17	10	17
西東京市	18	7	18	7

小学校数(公立)(校)

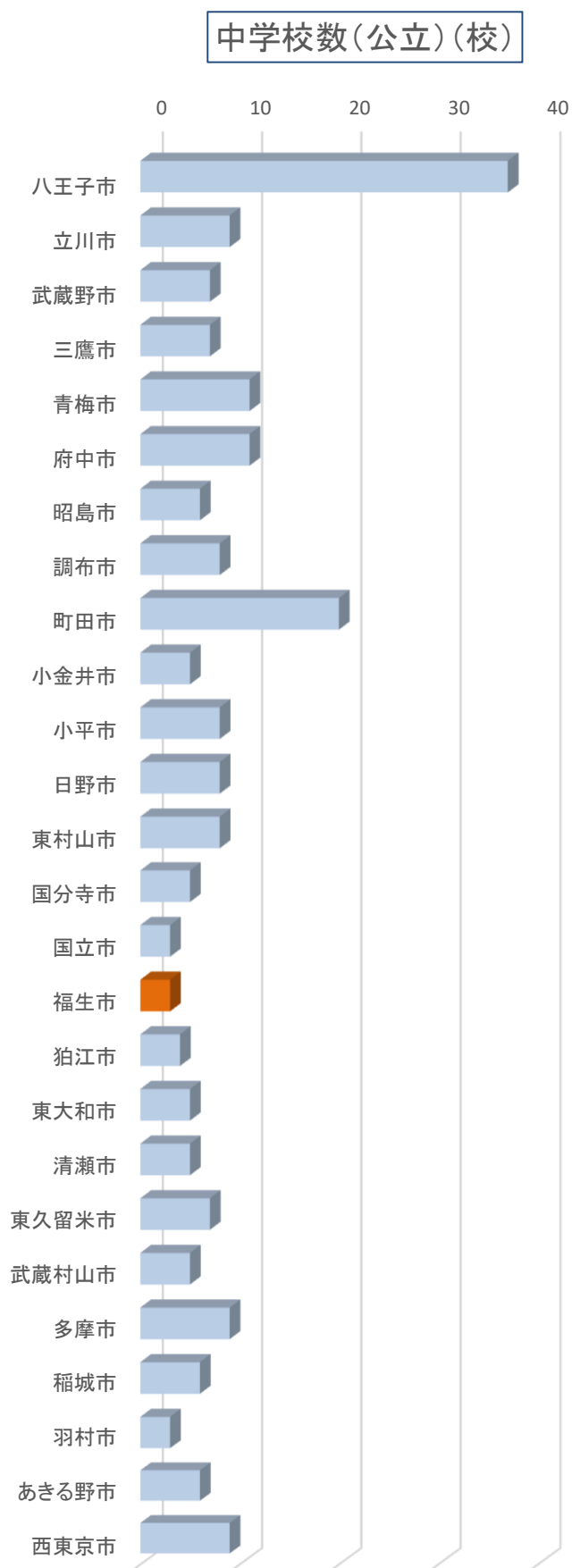


※「令和3年度 学校基本統計(学校基本調査報告書)」(東京都総務局統計部)

令和3年5月1日現在

■中学校(公立)

自治体名	中学校 (公立)(校)	【順位】	前年	
			中学校 (公立)(校)	【順位】
八王子市	37	1	37	1
立川市	9	5	9	5
武蔵野市	7	12	7	12
三鷹市	7	12	7	12
青梅市	11	3	11	3
府中市	11	3	11	3
昭島市	6	15	6	15
調布市	8	8	8	8
町田市	20	2	20	2
小金井市	5	18	5	18
小平市	8	8	8	8
日野市	8	8	8	8
東村山市	8	8	8	8
国分寺市	5	18	5	18
国立市	3	24	3	24
福生市	3	24	3	24
狛江市	4	23	4	23
東大和市	5	18	5	18
清瀬市	5	18	5	18
東久留米市	7	12	7	12
武蔵村山市	5	18	5	18
多摩市	9	5	9	5
稲城市	6	15	6	15
羽村市	3	24	3	24
あきる野市	6	15	6	15
西東京市	9	5	9	5

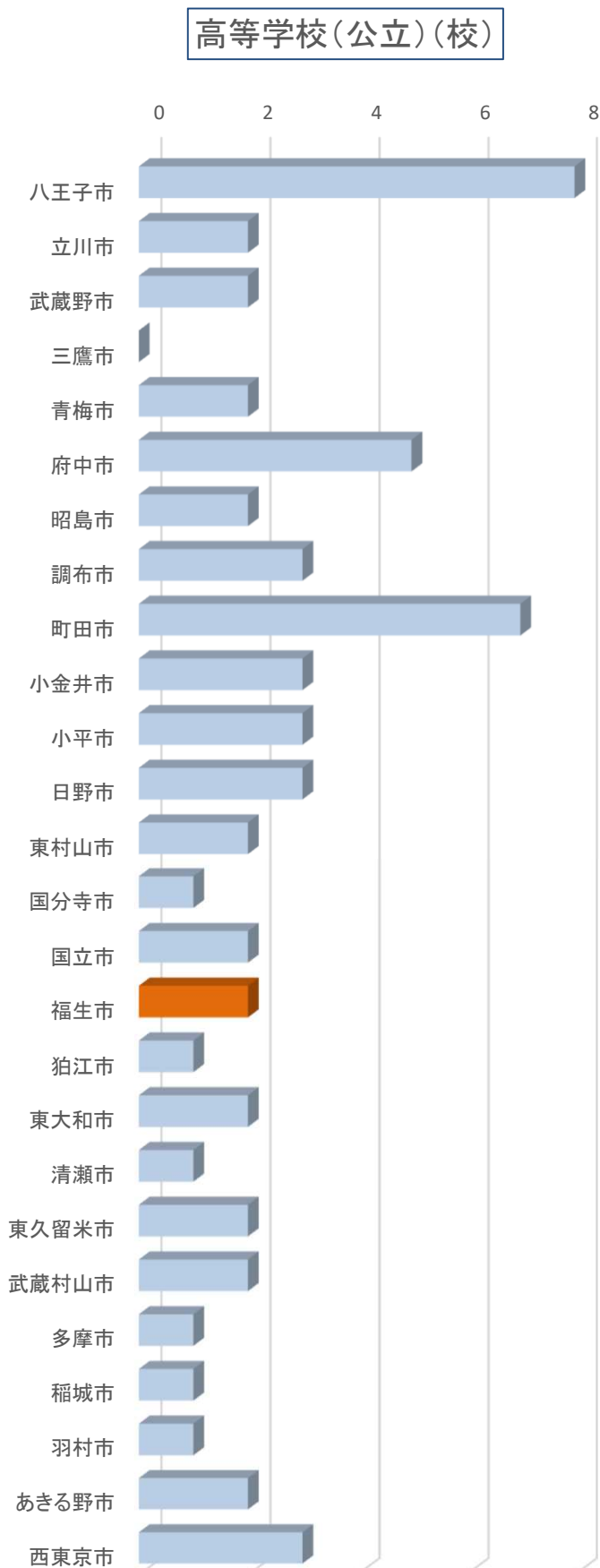


※「令和3年度 学校基本統計(学校基本調査報告書)」(東京都総務局統計部)

令和3年5月1日現在

■高等学校(公立)

自治体名	高等学校 (公立)(校)	【順位】	前年	
			高等学校 (公立)(校)	【順位】
八王子市	8	1	8	1
立川市	2	9	2	9
武蔵野市	2	9	2	9
三鷹市	0	26	0	26
青梅市	2	9	2	9
府中市	5	3	5	3
昭島市	2	9	2	9
調布市	3	4	3	4
町田市	7	2	7	2
小金井市	3	4	3	4
小平市	3	4	3	4
日野市	3	4	3	4
東村山市	2	9	2	9
国分寺市	1	20	1	20
国立市	2	9	2	9
福生市	2	9	2	9
狛江市	1	20	1	20
東大和市	2	9	2	9
清瀬市	1	20	1	20
東久留米市	2	9	2	9
武蔵村山市	2	9	2	9
多摩市	1	20	1	20
稲城市	1	20	1	20
羽村市	1	20	1	20
あきる野市	2	9	2	9
西東京市	3	4	3	4

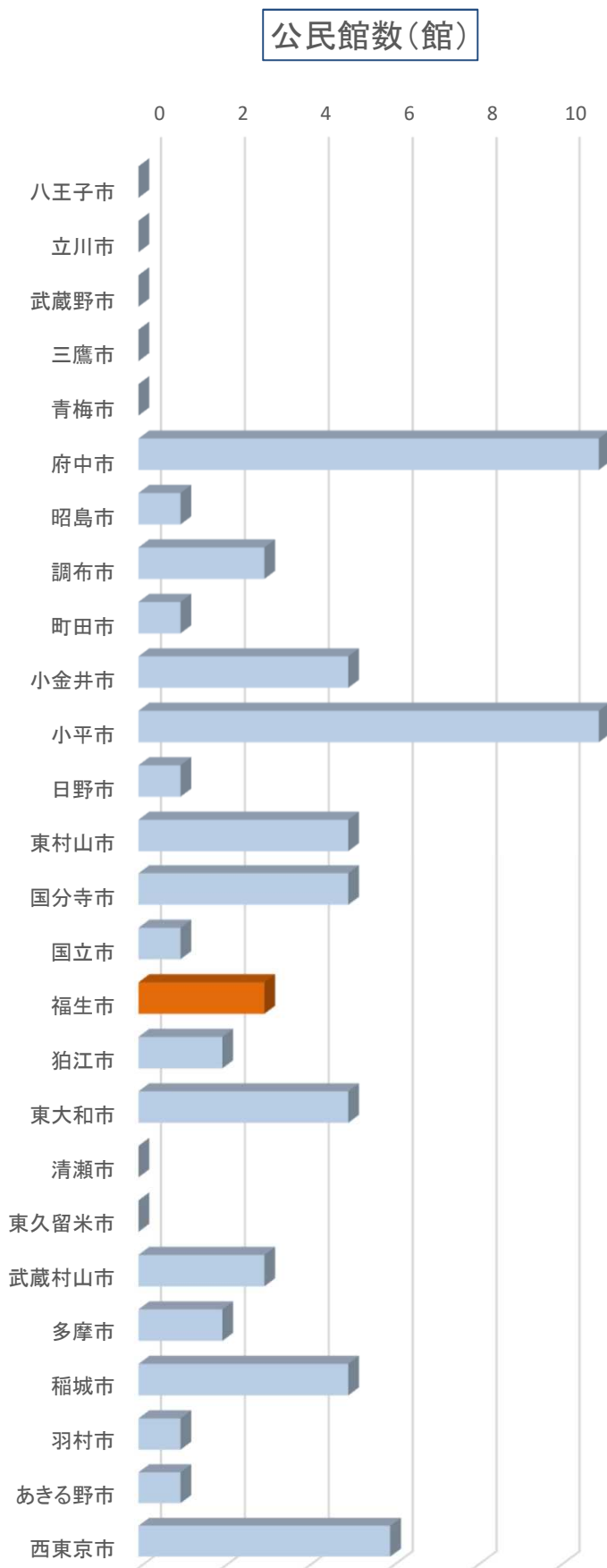


※「令和3年度 学校基本統計(学校基本調査報告書)」(東京都総務局統計部)

令和3年5月1日現在

■公民館数

自治体名	公民館数 (館)	【順位】	前年	
			公民館数 (館)	【順位】
八王子市	0	20	0	20
立川市	0	20	0	20
武蔵野市	0	20	0	20
三鷹市	0	20	0	20
青梅市	0	20	0	20
府中市	11	1	11	1
昭島市	1	14	1	14
調布市	3	9	3	9
町田市	1	14	1	14
小金井市	5	4	5	4
小平市	11	1	11	1
日野市	1	14	1	14
東村山市	5	4	5	4
国分寺市	5	4	5	4
国立市	1	14	1	14
福生市	3	9	3	9
狛江市	2	12	2	12
東大和市	5	4	5	4
清瀬市	0	20	0	20
東久留米市	0	20	0	20
武蔵村山市	3	9	3	9
多摩市	2	12	2	12
稲城市	5	4	5	4
羽村市	1	14	1	14
あきる野市	1	14	1	14
西東京市	6	3	6	3

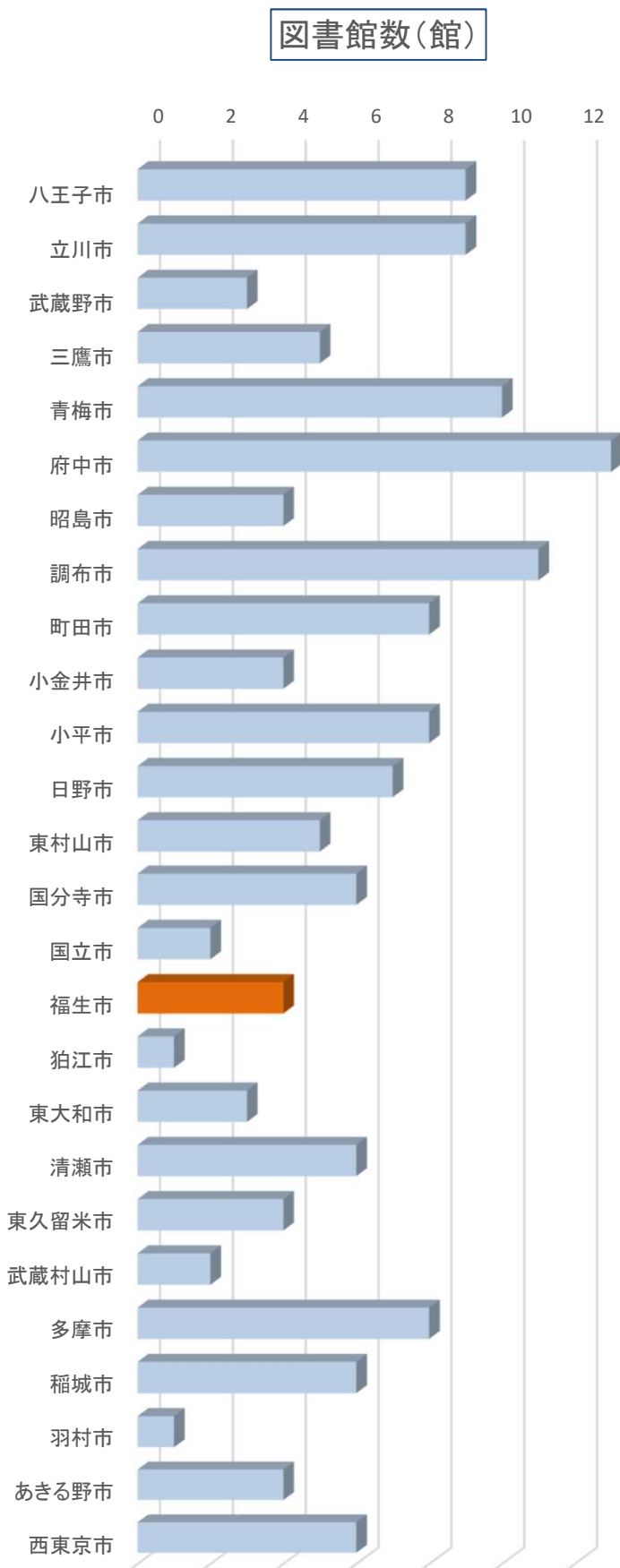


※「令和2年度 市町村公共施設状況調査結果」(東京都総務局行政部)

令和3年3月31日現在

■図書館数

自治体名	図書館数 (館)	【順位】	前年	
			図書館数 (館)	【順位】
八王子市	9	4	9	4
立川市	9	4	9	4
武蔵野市	3	21	3	21
三鷹市	5	14	5	14
青梅市	10	3	10	3
府中市	13	1	13	1
昭島市	4	16	4	16
調布市	11	2	11	2
町田市	8	6	8	6
小金井市	4	16	4	16
小平市	8	6	8	6
日野市	7	9	7	9
東村山市	5	14	5	14
国分寺市	6	10	6	10
国立市	2	23	2	23
福生市	4	16	4	16
狛江市	1	25	1	25
東大和市	3	21	3	21
清瀬市	6	10	6	10
東久留米市	4	16	4	16
武蔵村山市	2	23	2	23
多摩市	8	6	8	6
稲城市	6	10	6	10
羽村市	1	25	1	25
あきる野市	4	16	4	16
西東京市	6	10	6	10



※「令和2年度 市町村公共施設状況調査結果」(東京都総務局行政部)

令和3年3月31日現在

■図書館蔵書数

自治体名	図書館蔵書数				市民一人当たり図書館蔵書数			
	単位:冊		前年		単位:冊		前年	
		【順位】		【順位】		【順位】		【順位】
八王子市	1,673,982	1	1,673,056	1	2.98	25	2.97	25
立川市	915,758	7	909,989	7	4.96	12	4.94	12
武蔵野市	952,300	6	932,167	6	6.45	5	6.35	5
三鷹市	795,396	9	790,776	9	4.18	19	4.20	19
青梅市	594,555	16	587,361	16	4.50	17	4.42	17
府中市	1,535,481	2	1,518,458	2	5.90	7	5.84	8
昭島市	418,637	22	457,296	20	3.69	23	4.03	21
調布市	1,385,389	3	1,383,916	3	5.83	8	5.84	7
町田市	1,171,761	5	1,168,080	5	2.73	26	2.72	26
小金井市	503,493	17	491,046	17	4.07	21	4.01	22
小平市	1,176,864	4	1,168,127	4	6.02	6	5.99	6
日野市	846,872	8	843,715	8	4.53	16	4.53	16
東村山市	721,715	12	706,955	12	4.76	13	4.67	15
国分寺市	598,213	15	601,274	15	4.72	14	4.80	13
国立市	356,719	24	360,277	24	4.67	15	4.72	14
福生市	462,072	20	455,686	21	8.10	1	7.91	1
狛江市	299,798	26	294,625	26	3.60	24	3.54	24
東大和市	469,991	19	477,617	18	5.51	9	5.60	9
清瀬市	405,185	23	406,805	23	5.41	10	5.45	10
東久留米市	478,962	18	471,632	19	4.09	20	4.03	20
武蔵村山市	317,756	25	316,462	25	4.41	18	4.37	18
多摩市	742,380	11	736,972	11	5.00	11	4.95	11
稲城市	663,130	13	654,738	13	7.19	4	7.15	4
羽村市	420,685	21	416,189	22	7.69	3	7.52	3
あきる野市	620,856	14	612,027	14	7.74	2	7.59	2
西東京市	777,801	10	784,963	10	3.77	22	3.83	23

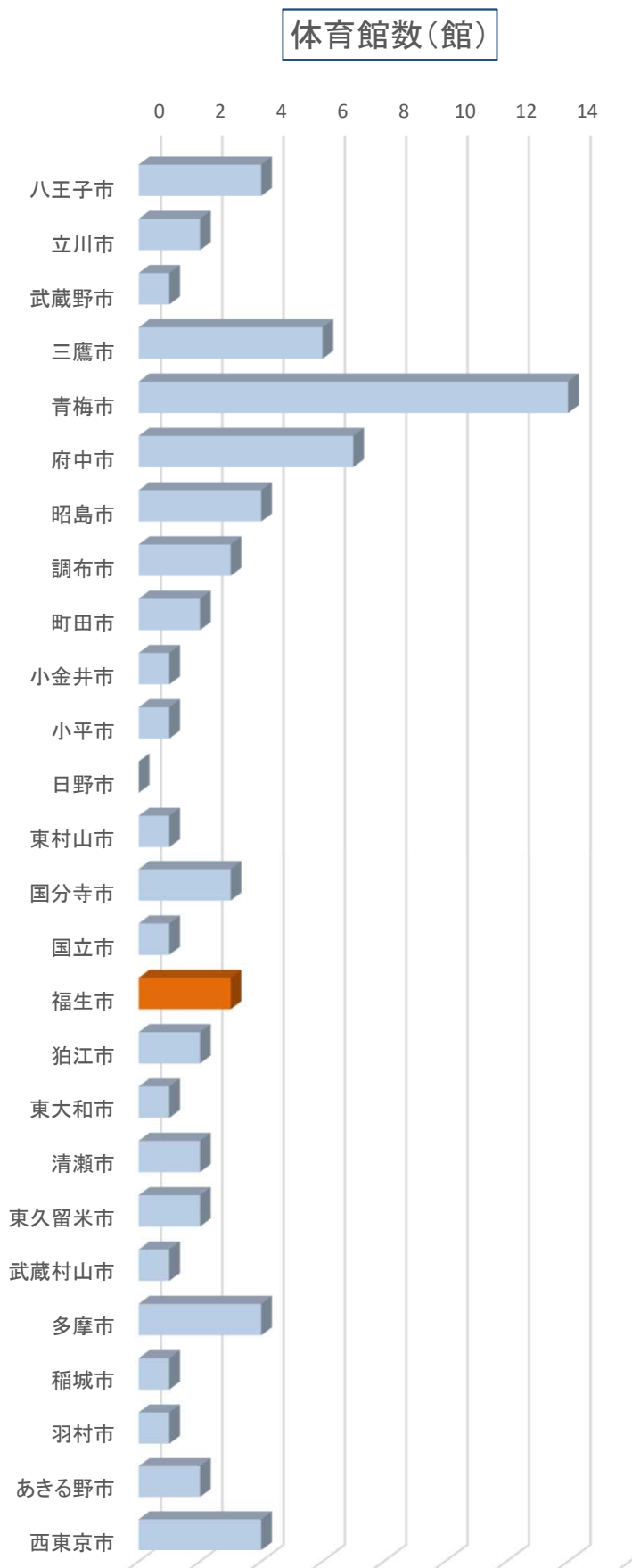
※「令和3年度 東京都公立図書館調査」(東京都立図書館)

※図書館蔵書数/住民基本台帳人口により算出

令和3年3月31日現在

■ 体育館数

自治体名	体育館数 (館)	【順位】	前年	
			体育館数 (館)	【順位】
八王子市	4	4	4	4
立川市	2	11	2	11
武蔵野市	1	17	1	17
三鷹市	6	3	6	3
青梅市	14	1	14	1
府中市	7	2	7	2
昭島市	4	4	4	4
調布市	3	8	3	8
町田市	2	11	2	11
小金井市	1	17	1	17
小平市	1	17	1	17
日野市	0	26	1	17
東村山市	1	17	1	17
国分寺市	3	8	3	8
国立市	1	17	1	17
福生市	3	8	3	8
狛江市	2	11	2	11
東大和市	1	17	1	17
清瀬市	2	11	2	11
東久留米市	2	11	2	11
武蔵村山市	1	17	1	17
多摩市	4	4	4	4
稲城市	1	17	1	17
羽村市	1	17	1	17
あきる野市	2	11	2	11
西東京市	4	4	4	4

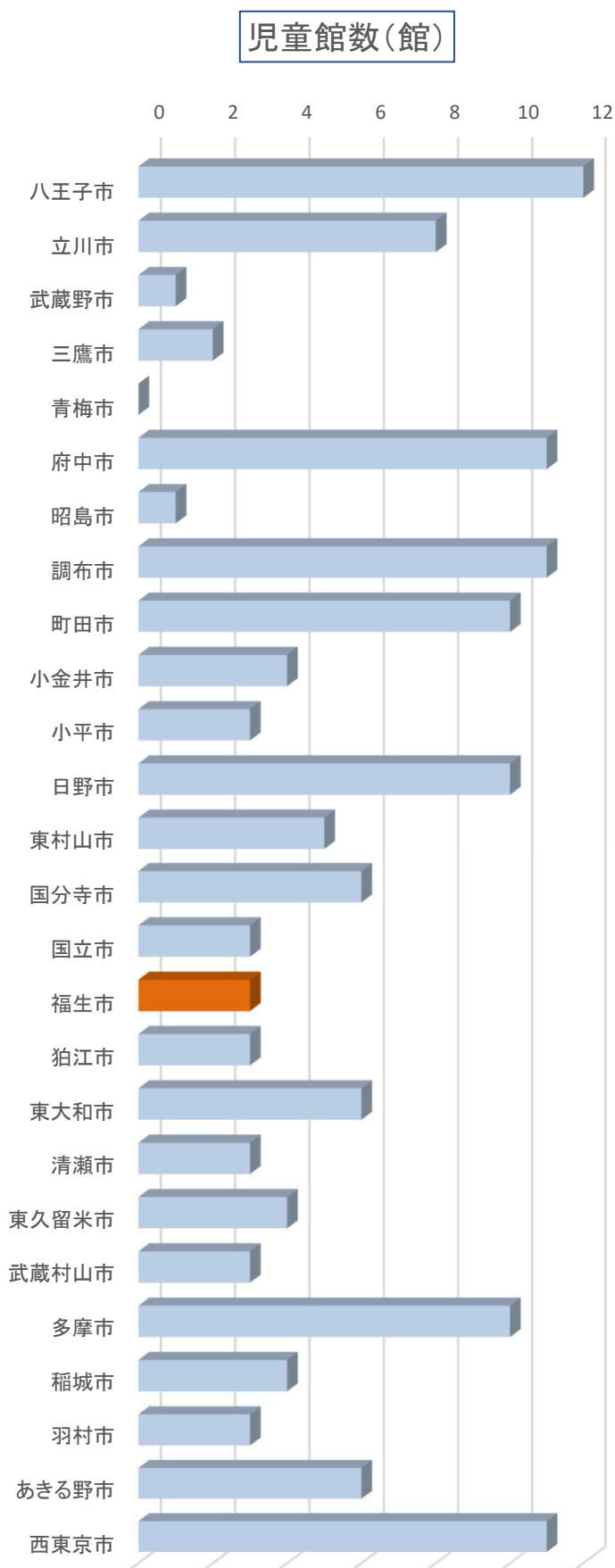


※「令和2年度 市町村公共施設状況調査結果」(東京都総務局行政部)

令和3年3月31日現在

■児童館数

自治体名	児童館数 (館)	【順位】	前年	
			児童館数 (館)	【順位】
八王子市	12	1	12	1
立川市	8	8	8	8
武蔵野市	1	24	1	24
三鷹市	2	23	2	23
青梅市	0	26	0	26
府中市	11	2	11	2
昭島市	1	24	1	24
調布市	11	2	11	2
町田市	10	5	10	5
小金井市	4	13	4	13
小平市	3	16	3	16
日野市	10	5	10	5
東村山市	5	12	5	12
国分寺市	6	9	6	9
国立市	3	16	3	16
福生市	3	16	3	16
狛江市	3	16	3	16
東大和市	6	9	6	9
清瀬市	3	16	3	16
東久留米市	4	13	4	13
武蔵村山市	3	16	3	16
多摩市	10	5	10	5
稲城市	4	13	4	13
羽村市	3	16	3	16
あきる野市	6	9	6	9
西東京市	11	2	11	2



※「令和2年度 市町村公共施設状況調査結果」(東京都総務局行政部)

令和3年3月31日現在