

# データから見る福生

(改訂版)

令和2年度版



福 生 市

# 目次

---

## 1 人口・面積

人口 ① 住民基本台帳人口	1 ページ
人口 ② 増減率	2 ページ
人口 ③ うち日本人	3 ページ
人口 ④ うち日本人(増減率)	4 ページ
人口 ⑤ 外国人人口	5 ページ
人口 ⑥ 外国人比率	6 ページ
面積	7 ページ
人口密度	8 ページ

## 2 歳入・歳出

歳入の状況	9 ページ
市町村税の状況	18 ページ
性質別歳出の状況	22 ページ
目的別歳出の状況	30 ページ
収支状況	35 ページ
歳入総額(市民一人当たり)	38 ページ
歳出総額(市民一人当たり)	39 ページ
市民一人当たりの地方税、民生費、扶助費、教育費、地方債、積立金	40 ページ
積立金現在高及び市民一人当たりの積立金現在高	42 ページ
地方債現在高及び市民一人当たりの地方債現在高	43 ページ
福生市の基金残高	44 ページ

## 3 産業構造

産業構造(就業人口)	45 ページ
産業構造(比率)	47 ページ

## 4 市職員

一般職員数	48 ページ
一般職員一人当たり人口	49 ページ
一般職員給料月額	50 ページ
一人当たり平均給料月額	51 ページ

---

## 5 各種指標

経常収支比率	52 ページ
財政力指数	53 ページ
実質収支比率	54 ページ
公債費負担比率	55 ページ
実質公債費比率	56 ページ
将来負担比率	57 ページ

## 6 市制施行年月日、市の花、木、鳥

58 ページ

## 7 横田基地関連

横田基地 地図	59 ページ
横田基地提供面積	60 ページ
行政面積に占める横田基地面積割合	61 ページ
横田基地除く行政面積	62 ページ
横田基地面積除く人口密度	63 ページ

## 8 市内公共施設等

小学校(公立)	64 ページ
中学校(公立)	65 ページ
高等学校(公立)	66 ページ
公民館数	67 ページ
図書館数	68 ページ
図書館蔵書数	69 ページ
体育館数	70 ページ
児童館数	71 ページ

※データの出典は、特に記載がない場合は令和元年度決算カードです。  
(決算カードは、各年度に実施した地方財政状況調査の集計結果に基づき、各都道府県・市町村ごとの普通会計歳入・歳出決算額、各種財政指標等の状況について、各団体ごとに1枚のカードに取りまとめたものです。)

※各項目で上位5位の数字には下線を引いています。

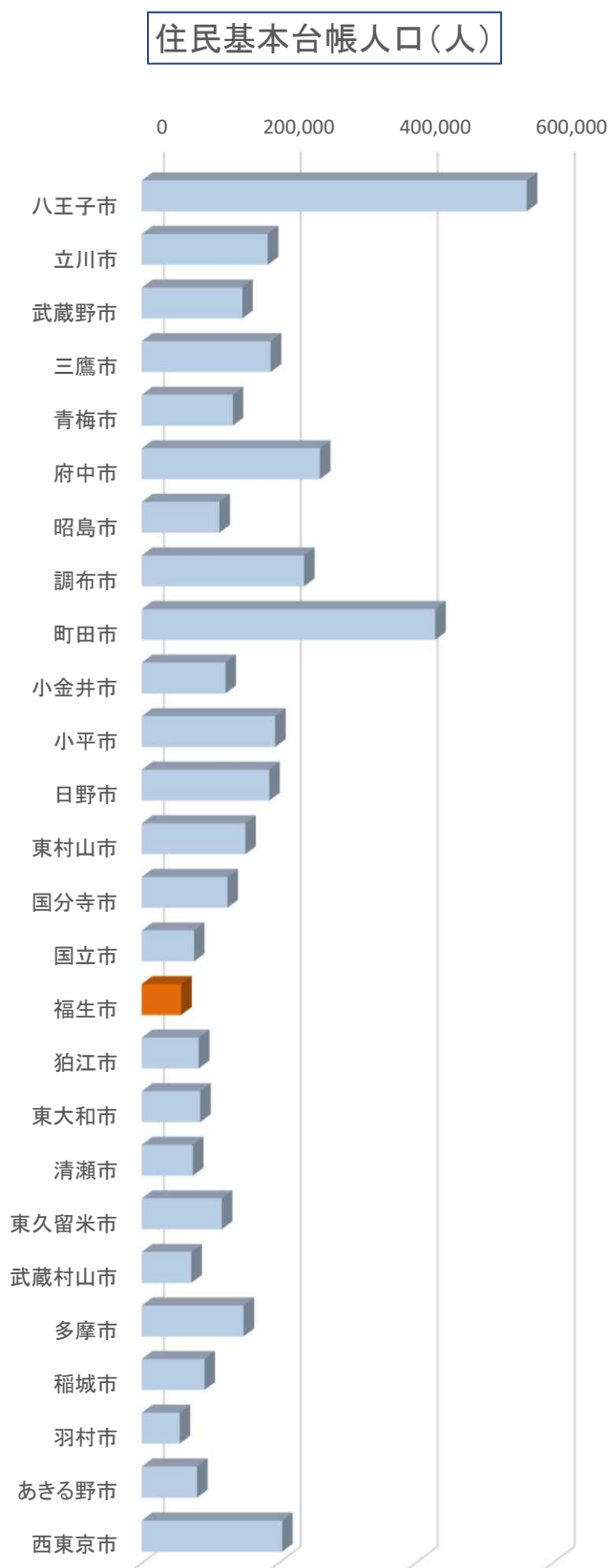
※小数点以下の切り上げ、切り捨てにより同数であっても順位が異なる場合があります。

# 1 人口・面積

## ■人口① 住民基本台帳人口

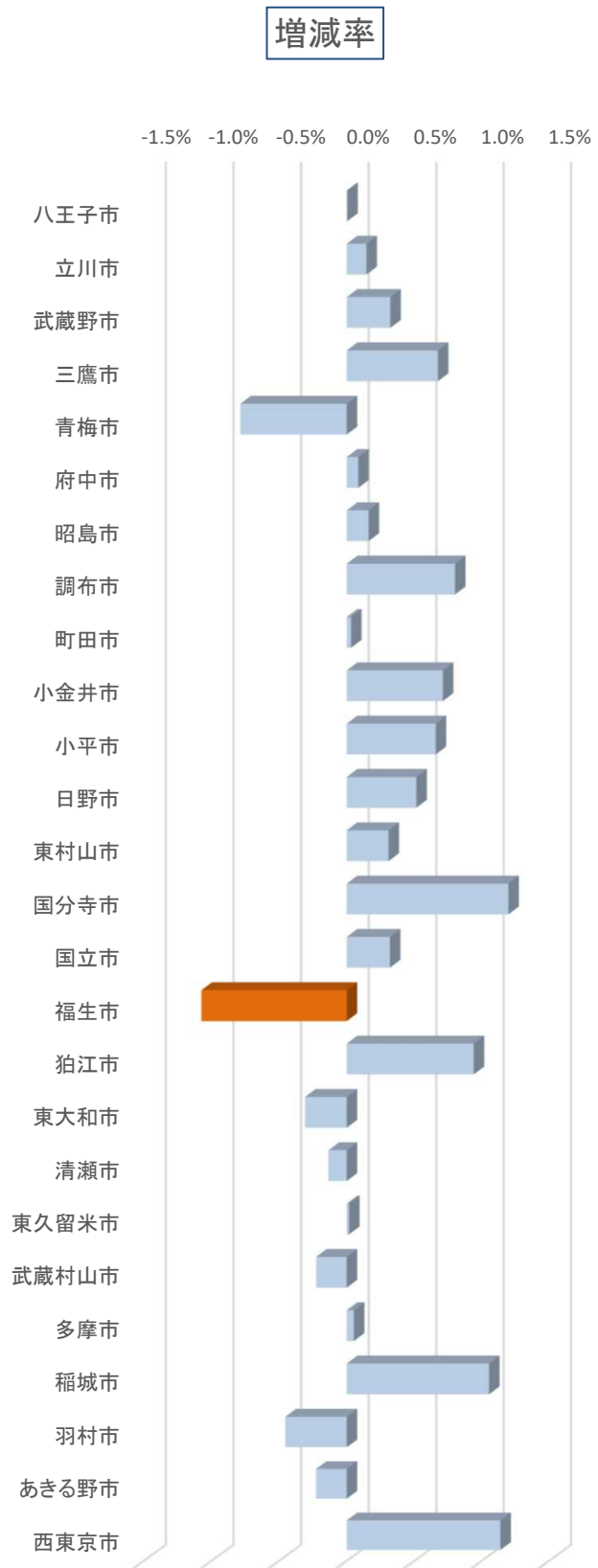
自治体名	住民基本台帳人口 (人)	【順位】	前年	
			住民基本台帳人口 (人)	【順位】
八王子市	<b>562,480</b>	1	<b>562,460</b>	1
立川市	184,090	9	183,822	9
武蔵野市	146,871	12	146,399	12
三鷹市	188,461	7	187,199	7
青梅市	133,032	13	134,086	13
府中市	<b>260,232</b>	3	<b>260,011</b>	3
昭島市	113,397	17	113,215	17
調布市	<b>237,054</b>	4	<b>235,169</b>	4
町田市	<b>428,821</b>	2	<b>428,685</b>	2
小金井市	122,306	15	121,443	15
小平市	194,869	6	193,596	6
日野市	186,346	8	185,393	8
東村山市	151,255	10	150,789	10
国分寺市	125,170	14	123,689	14
国立市	76,280	22	76,038	22
福生市	57,617	25	58,243	25
狛江市	83,257	20	82,481	20
東大和市	85,301	19	85,565	19
清瀬市	74,636	23	74,737	23
東久留米市	116,916	16	116,896	16
武蔵村山市	72,382	24	72,546	24
多摩市	148,823	11	148,745	11
稲城市	91,540	18	90,585	18
羽村市	55,354	26	55,607	26
あきる野市	80,667	21	80,851	21
西東京市	<b>205,125</b>	5	<b>202,817</b>	5

令和2年1月1日現在



■人口② 増減率

自治体名	増減率 (%)	【順位】	前年	
			増減率 (%)	【順位】
八王子市	0.0%	19	-0.1%	19
立川市	0.1%	14	0.6%	9
武蔵野市	0.3%	10	<b>1.0%</b>	4
三鷹市	0.7%	7	0.4%	11
青梅市	-0.8%	25	-0.9%	26
府中市	0.1%	15	0.5%	10
昭島市	0.2%	13	0.0%	18
調布市	<b>0.8%</b>	5	<b>1.2%</b>	3
町田市	0.0%	17	0.0%	17
小金井市	0.7%	6	<b>1.0%</b>	5
小平市	0.7%	8	<b>1.2%</b>	2
日野市	0.5%	9	0.4%	13
東村山市	0.3%	12	-0.2%	21
国分寺市	<b>1.2%</b>	1	<b>1.7%</b>	1
国立市	0.3%	11	0.4%	12
福生市	-1.1%	26	-0.2%	24
狛江市	<b>0.9%</b>	4	0.8%	7
東大和市	-0.3%	23	-0.2%	23
清瀬市	-0.1%	20	-0.1%	20
東久留米市	0.0%	18	0.1%	15
武蔵村山市	-0.2%	21	0.1%	14
多摩市	0.1%	16	0.0%	16
稲城市	<b>1.1%</b>	3	0.7%	8
羽村市	-0.5%	24	-0.5%	25
あきる野市	-0.2%	22	-0.2%	22
西東京市	<b>1.1%</b>	2	0.9%	6



■人口 ③ うち日本人

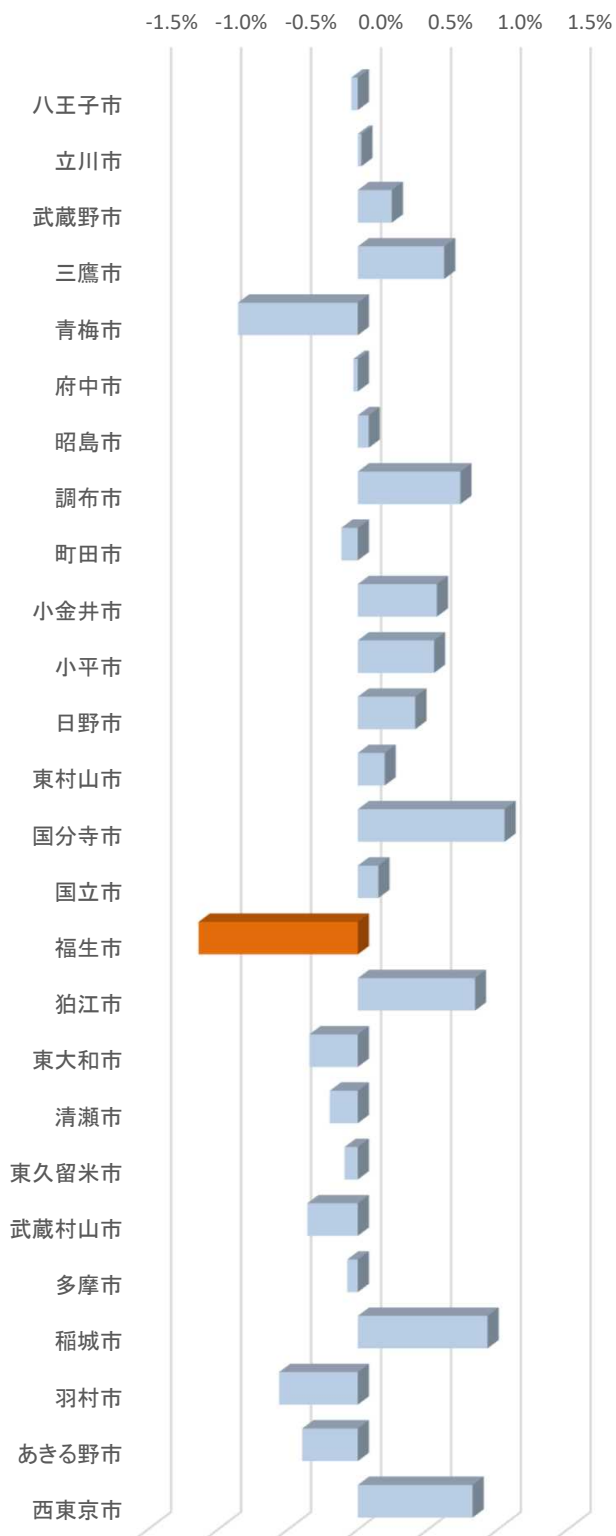
自治体名	うち日本人 (人)	【順位】	前年	
			うち日本人 (人)	【順位】
八王子市	<b>549,270</b>	1	<b>549,524</b>	1
立川市	179,492	9	179,448	9
武蔵野市	143,507	12	143,159	12
三鷹市	184,518	7	183,386	7
青梅市	131,077	13	132,209	13
府中市	<b>254,628</b>	3	<b>254,709</b>	3
昭島市	110,613	17	110,527	17
調布市	<b>232,230</b>	4	<b>230,540</b>	4
町田市	<b>421,959</b>	2	<b>422,457</b>	2
小金井市	119,321	15	118,651	15
小平市	189,418	6	188,392	6
日野市	183,003	8	182,254	8
東村山市	148,247	10	147,963	10
国分寺市	122,598	14	121,324	14
国立市	74,441	22	74,332	22
福生市	53,808	26	54,427	25
狛江市	81,849	20	81,169	20
東大和市	84,116	19	84,408	19
清瀬市	73,328	23	73,475	23
東久留米市	114,695	16	114,804	16
武蔵村山市	70,650	24	70,906	24
多摩市	145,985	11	146,097	11
稲城市	90,092	18	89,264	18
羽村市	53,910	25	54,215	26
あきる野市	79,694	21	80,012	21
西東京市	<b>199,741</b>	5	<b>198,115</b>	5



■人口④ うち日本人(増減率)

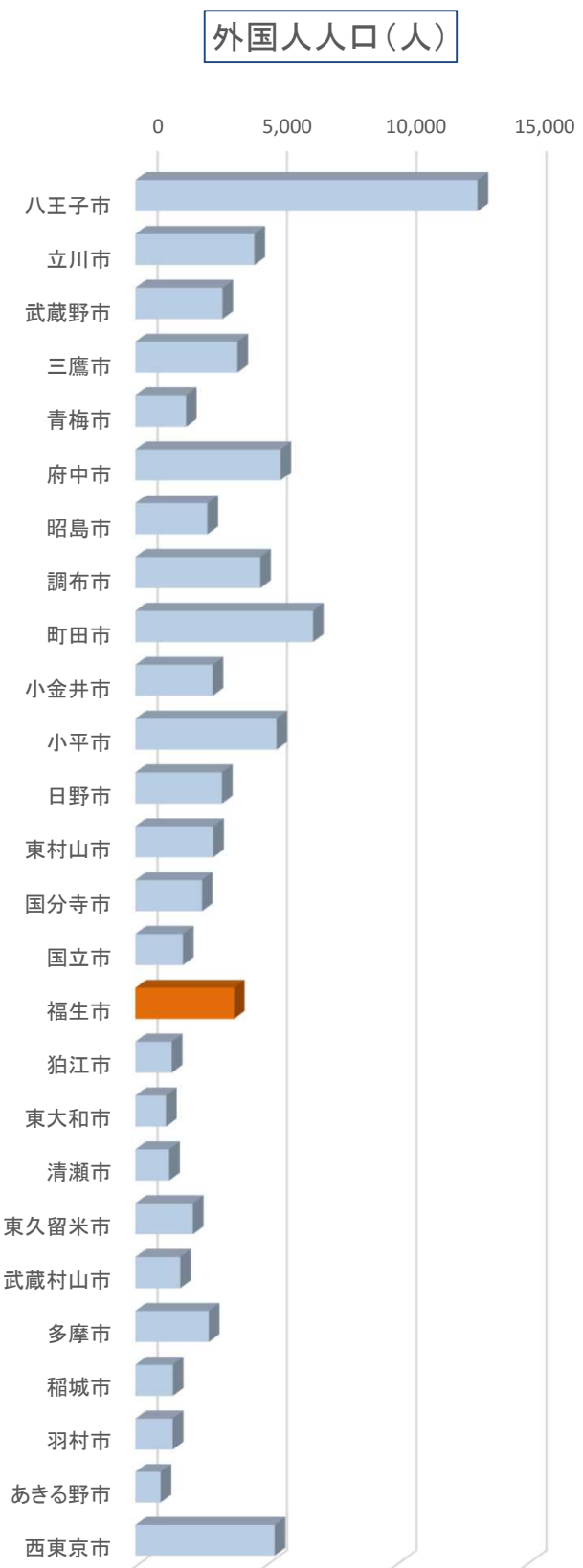
自治体名	増減率 (%)	【順位】	前年	
			増減率 (%)	【順位】
八王子市	0.0%	16	-0.3%	22
立川市	0.0%	14	0.5%	9
武蔵野市	0.2%	10	<b>0.9%</b>	4
三鷹市	0.6%	6	0.4%	11
青梅市	-0.9%	25	-0.9%	26
府中市	0.0%	15	0.4%	10
昭島市	0.1%	13	-0.1%	16
調布市	<b>0.7%</b>	5	<b>1.1%</b>	3
町田市	-0.1%	19	-0.1%	17
小金井市	0.6%	7	0.8%	6
小平市	0.5%	8	<b>1.1%</b>	2
日野市	0.4%	9	0.3%	12
東村山市	0.2%	11	-0.2%	19
国分寺市	<b>1.1%</b>	1	<b>1.5%</b>	1
国立市	0.1%	12	0.3%	13
福生市	-1.1%	26	-0.5%	24
狛江市	<b>0.8%</b>	3	<b>0.8%</b>	5
東大和市	-0.3%	21	-0.2%	21
清瀬市	-0.2%	20	-0.2%	20
東久留米市	-0.1%	18	-0.1%	15
武蔵村山市	-0.4%	22	0.0%	14
多摩市	-0.1%	17	-0.1%	18
稲城市	<b>0.9%</b>	2	0.7%	8
羽村市	-0.6%	24	-0.6%	25
あきる野市	-0.4%	23	-0.3%	23
西東京市	<b>0.8%</b>	4	0.7%	7

うち日本人(増減率)



■人口 ⑤ 外国人人口

自治体名	外国人人口 (人)	【順位】	前年	
			外国人人口 (人)	【順位】
八王子市	<b>13,210</b>	1	<b>12,936</b>	1
立川市	4,598	7	4,374	7
武蔵野市	3,364	10	3,240	10
三鷹市	3,943	8	3,813	9
青梅市	1,955	18	1,877	18
府中市	<b>5,604</b>	3	<b>5,302</b>	3
昭島市	2,784	15	2,688	14
調布市	4,824	6	4,629	6
町田市	<b>6,862</b>	2	<b>6,228</b>	2
小金井市	2,985	13	2,792	13
小平市	<b>5,451</b>	4	<b>5,204</b>	4
日野市	3,343	11	3,139	11
東村山市	3,008	12	2,826	12
国分寺市	2,572	16	2,365	16
国立市	1,839	19	1,706	19
福生市	3,809	9	3,816	8
狛江市	1,408	23	1,312	23
東大和市	1,185	25	1,157	25
清瀬市	1,308	24	1,262	24
東久留米市	2,221	17	2,092	17
武蔵村山市	1,732	20	1,640	20
多摩市	2,838	14	2,648	15
稲城市	1,448	21	1,321	22
羽村市	1,444	22	1,392	21
あきる野市	973	26	839	26
西東京市	<b>5,384</b>	5	<b>4,702</b>	5



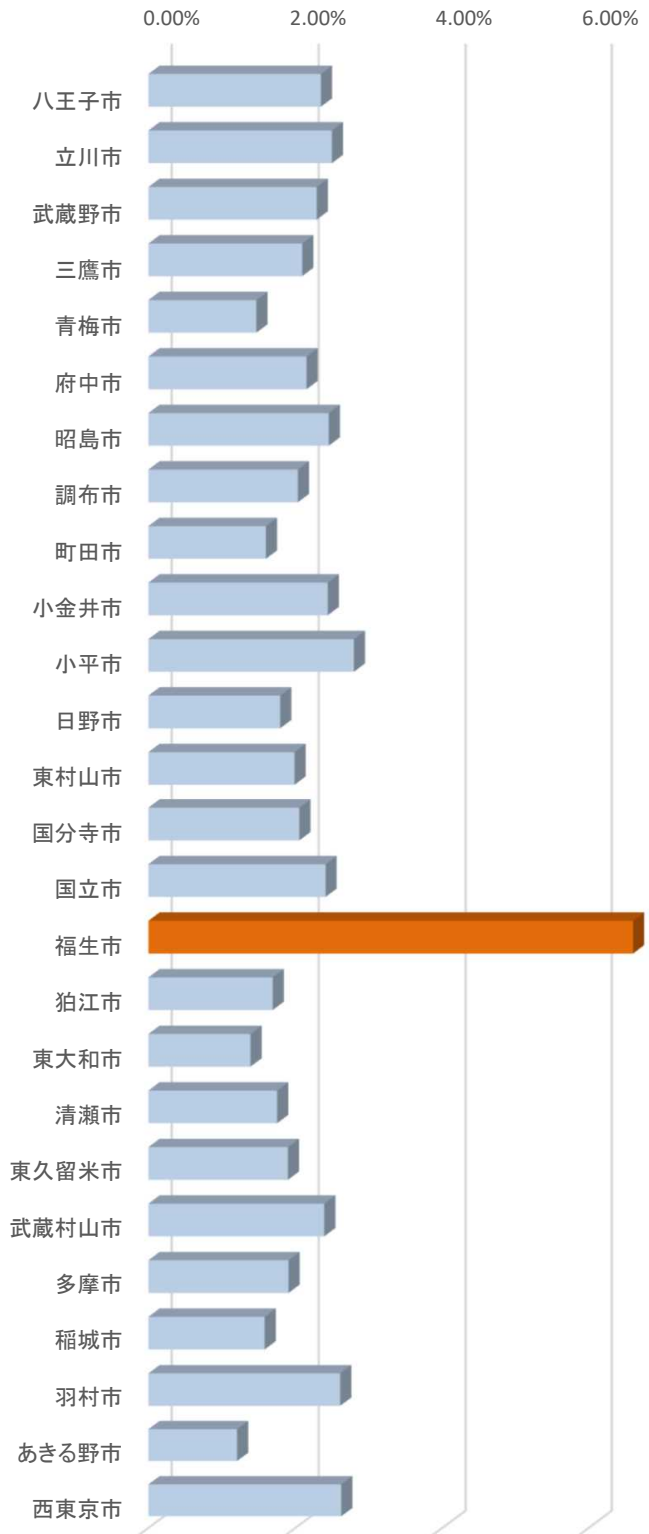
※住民基本台帳人口－日本人人口により算出



■人口⑥ 外国人比率

自治体名	外国人比率 (%)	【順位】	前年	
			外国人比率 (%)	【順位】
八王子市	2.35%	10	2.30%	7
立川市	<b>2.50%</b>	5	<b>2.38%</b>	4
武蔵野市	2.29%	11	2.21%	11
三鷹市	2.09%	13	2.04%	13
青梅市	1.47%	24	1.40%	24
府中市	2.15%	12	2.04%	12
昭島市	2.46%	6	<b>2.37%</b>	5
調布市	2.03%	15	1.97%	14
町田市	1.60%	22	1.45%	23
小金井市	2.44%	7	2.30%	8
小平市	<b>2.80%</b>	2	<b>2.69%</b>	2
日野市	1.79%	19	1.69%	19
東村山市	1.99%	16	1.87%	16
国分寺市	2.05%	14	1.91%	15
国立市	2.41%	8	2.24%	10
福生市	<b>6.61%</b>	1	<b>6.55%</b>	1
狛江市	1.69%	21	1.59%	21
東大和市	1.39%	25	1.35%	25
清瀬市	1.75%	20	1.69%	20
東久留米市	1.90%	18	1.79%	17
武蔵村山市	2.39%	9	2.26%	9
多摩市	1.91%	17	1.78%	18
稲城市	1.58%	23	1.46%	22
羽村市	<b>2.61%</b>	4	<b>2.50%</b>	3
あきる野市	1.21%	26	1.04%	26
西東京市	<b>2.62%</b>	3	2.32%	6

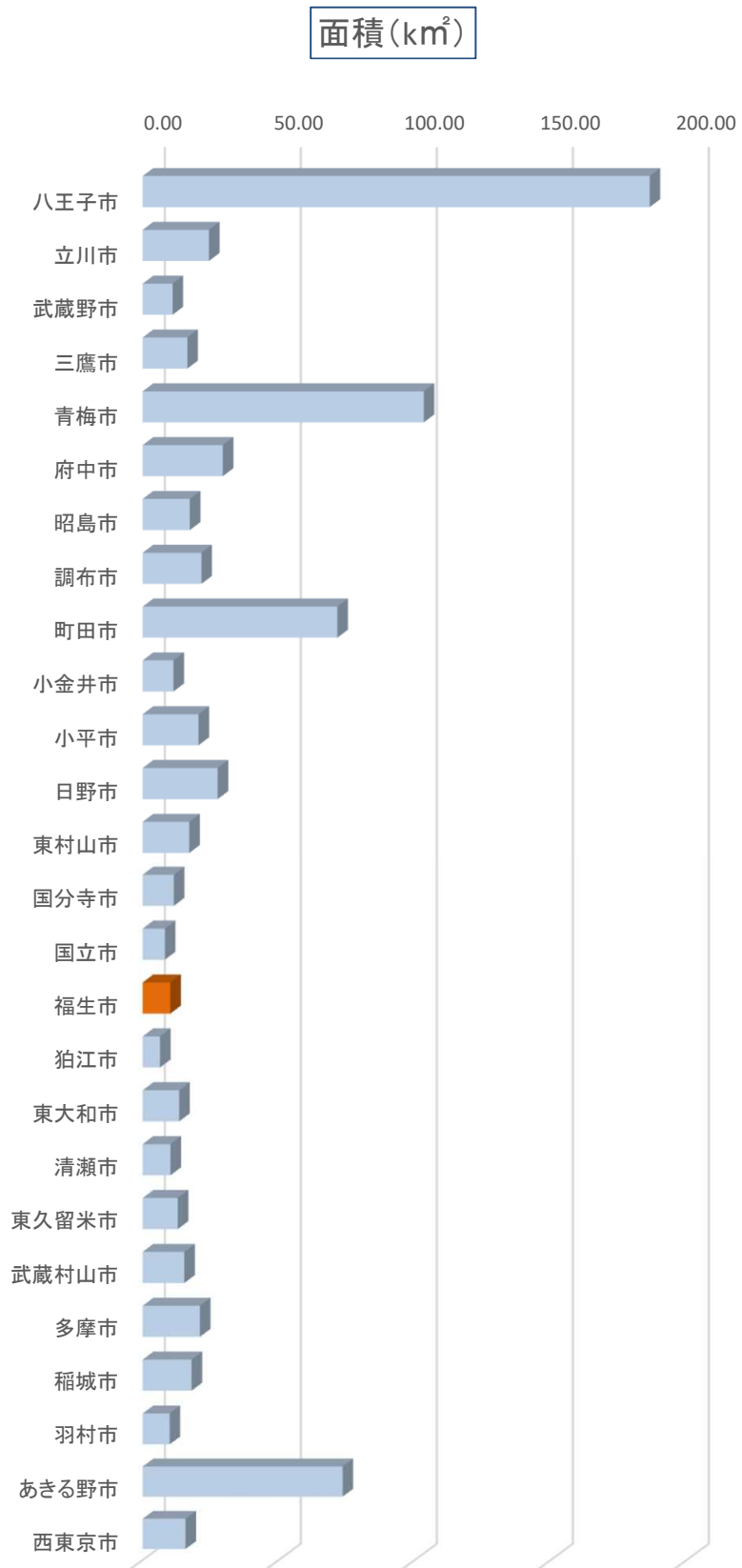
外国人比率



※外国人人口／住民基本台帳人口×100により算出

■面積

自治体名	面積 (km <sup>2</sup> )	【順位】
八王子市	<b>186.38</b>	1
立川市	24.36	7
武蔵野市	10.98	21
三鷹市	16.42	14
青梅市	<b>103.31</b>	2
府中市	<b>29.43</b>	5
昭島市	17.34	12
調布市	21.58	8
町田市	<b>71.55</b>	4
小金井市	11.30	20
小平市	20.51	10
日野市	27.55	6
東村山市	17.14	13
国分寺市	11.46	19
国立市	8.15	25
福生市	10.16	23
狛江市	6.39	26
東大和市	13.42	17
清瀬市	10.23	22
東久留米市	12.88	18
武蔵村山市	15.32	16
多摩市	21.01	9
稲城市	17.97	11
羽村市	9.90	24
あきる野市	<b>73.47</b>	3
西東京市	15.75	15



■人口密度

自治体名	人口密度 (人/km <sup>2</sup> )	【順位】	前年	
			人口密度 (人/km <sup>2</sup> )	【順位】
八王子市	3,018	24	3,018	24
立川市	7,557	13	7,546	13
武蔵野市	<b>13,376</b>	1	<b>13,333</b>	1
三鷹市	<b>11,478</b>	4	<b>11,401</b>	4
青梅市	1,288	25	1,298	25
府中市	8,842	11	8,835	11
昭島市	6,540	17	6,529	17
調布市	<b>10,985</b>	5	<b>10,898</b>	5
町田市	5,993	19	5,991	19
小金井市	10,824	7	10,747	7
小平市	9,501	8	9,439	8
日野市	6,764	16	6,729	16
東村山市	8,825	12	8,797	12
国分寺市	10,922	6	10,793	6
国立市	9,360	9	9,330	9
福生市	5,671	20	5,733	20
狛江市	<b>13,029</b>	2	<b>12,908</b>	2
東大和市	6,356	18	6,376	18
清瀬市	7,296	14	7,306	14
東久留米市	9,077	10	9,076	10
武蔵村山市	4,725	23	4,735	23
多摩市	7,083	15	7,080	15
稲城市	5,094	22	5,041	22
羽村市	5,591	21	5,617	21
あきる野市	1,098	26	1,100	26
西東京市	<b>13,024</b>	3	<b>12,877</b>	3

※住民基本台帳人口／面積により算出



## 2 歳入・歳出

### ■歳入の状況①

自治体名	地方税				地方譲与税				利子割交付金			
	単位:千円		前年		単位:千円		前年		単位:千円		前年	
		順位		順位		順位		順位		順位		順位
八王子市	<b>91,630,705</b>	1	<b>90,602,914</b>	1	<b>1,010,991</b>	1	<b>984,226</b>	1	<b>121,060</b>	1	<b>162,532</b>	1
立川市	40,705,451	6	40,307,881	6	271,948	7	267,551	7	43,005	10	56,900	10
武蔵野市	<b>41,681,026</b>	5	<b>40,813,468</b>	5	191,301	13	183,940	14	58,485	6	77,681	6
三鷹市	38,511,695	7	38,294,322	7	264,880	10	262,746	8	<b>58,622</b>	5	<b>77,854</b>	5
青梅市	19,735,461	16	19,841,468	16	278,902	6	269,175	6	25,946	15	35,096	15
府中市	<b>52,773,925</b>	3	<b>52,827,215</b>	3	<b>385,143</b>	3	<b>379,596</b>	3	<b>66,780</b>	3	<b>89,124</b>	3
昭島市	19,839,585	15	19,847,428	15	170,471	17	171,005	17	23,386	17	31,336	17
調布市	<b>48,605,950</b>	4	<b>44,352,156</b>	4	<b>339,727</b>	4	<b>332,846</b>	4	<b>66,569</b>	4	<b>88,024</b>	4
町田市	<b>68,973,730</b>	2	<b>68,407,085</b>	2	<b>733,974</b>	2	<b>722,368</b>	2	<b>103,461</b>	2	<b>139,024</b>	2
小金井市	21,867,722	13	21,451,213	13	166,087	18	162,933	18	36,083	12	48,199	12
小平市	31,886,129	9	31,652,178	9	269,238	8	261,675	9	45,600	8	60,602	8
日野市	31,113,518	10	30,880,647	10	<b>303,102</b>	5	<b>298,564</b>	5	43,788	9	58,308	9
東村山市	21,012,129	14	20,965,800	14	234,274	12	230,134	12	31,259	14	42,000	14
国分寺市	23,863,890	12	23,054,347	12	181,524	15	177,959	15	36,765	11	49,079	11
国立市	15,112,107	19	15,069,770	19	117,288	23	115,302	23	23,310	18	31,151	18
福生市	8,084,475	26	7,977,383	26	92,657	26	91,114	26	11,428	26	15,431	26
狛江市	12,879,898	20	12,502,511	21	113,774	24	111,395	24	21,639	20	28,742	20
東大和市	12,853,856	21	12,790,236	20	148,072	19	146,145	20	18,095	21	24,166	21
清瀬市	9,677,220	25	9,595,024	25	119,944	22	116,726	22	14,676	23	19,571	23
東久留米市	17,213,914	17	17,055,283	17	188,406	14	185,312	13	25,126	16	33,594	16
武蔵村山市	10,439,592	24	10,272,741	24	127,690	21	125,320	21	12,316	24	16,391	24
多摩市	29,148,873	11	29,237,529	11	254,287	11	251,237	11	35,450	13	47,849	13
稲城市	15,691,691	18	15,479,219	18	143,920	20	151,423	19	23,089	19	30,718	19
羽村市	10,452,235	23	10,523,849	23	103,216	25	102,080	25	11,883	25	15,995	25
あきる野市	10,825,007	22	10,735,250	22	178,947	16	174,493	16	14,914	22	20,036	22
西東京市	32,727,298	8	32,106,197	8	268,110	9	261,509	10	49,732	7	66,481	7

■歳入の状況②

自治体名	配当割交付金				株式等譲渡所得割交付金				地方消費税交付金			
	単位:千円		前年		単位:千円		前年		単位:千円		前年	
		順位		順位		順位		順位		順位		順位
八王子市	<b>600,797</b>	1	<b>540,717</b>	1	<b>369,438</b>	1	<b>439,377</b>	1	<b>9,842,680</b>	1	<b>10,283,659</b>	1
立川市	213,941	10	189,647	10	132,097	10	154,891	10	<b>3,392,665</b>	5	<b>3,544,673</b>	5
武蔵野市	290,662	6	258,859	6	179,167	6	211,307	6	2,706,029	10	2,827,272	10
三鷹市	<b>291,535</b>	5	<b>259,299</b>	5	<b>179,909</b>	5	<b>211,351</b>	5	3,073,721	8	3,211,430	8
青梅市	128,577	15	116,674	15	78,866	15	94,607	15	2,343,987	13	2,449,004	13
府中市	<b>331,703</b>	3	<b>296,757</b>	3	<b>204,269</b>	4	<b>241,716</b>	3	<b>4,544,158</b>	3	<b>4,747,751</b>	3
昭島市	116,049	17	104,317	17	71,346	18	84,912	17	1,951,254	15	2,038,676	15
調布市	<b>331,211</b>	4	<b>293,393</b>	4	<b>204,554</b>	3	<b>239,648</b>	4	<b>3,798,062</b>	4	<b>3,968,225</b>	4
町田市	<b>513,206</b>	2	<b>462,593</b>	2	<b>315,312</b>	2	<b>376,089</b>	2	<b>7,125,142</b>	2	<b>7,444,362</b>	2
小金井市	179,222	12	160,460	12	110,359	12	130,628	12	1,925,981	16	2,012,268	16
小平市	226,712	8	201,855	8	139,834	8	164,567	8	3,124,037	7	3,264,001	7
日野市	217,514	9	194,256	9	133,962	9	158,465	9	3,065,331	9	3,202,666	9
東村山市	155,141	14	139,695	14	95,406	14	113,439	14	2,404,149	12	2,511,858	12
国分寺市	182,597	11	163,419	11	112,428	11	133,113	11	1,994,288	14	2,083,635	14
国立市	115,827	18	103,660	18	71,369	17	84,287	18	1,248,868	21	1,304,822	21
福生市	56,643	26	51,324	26	34,748	26	41,667	26	965,455	26	1,008,709	26
狛江市	107,589	20	95,751	20	66,360	20	78,095	20	1,244,065	22	1,299,801	22
東大和市	89,822	21	80,500	21	55,253	21	65,634	21	1,377,203	19	1,438,902	19
清瀬市	72,938	23	65,155	23	44,955	23	53,040	23	1,195,654	24	1,249,223	24
東久留米市	124,886	16	111,748	16	76,991	16	90,766	16	1,858,571	17	1,941,837	17
武蔵村山市	61,223	24	54,589	24	37,747	24	44,484	24	1,202,965	23	1,256,861	23
多摩市	175,699	13	159,145	13	107,788	13	129,223	13	2,553,107	11	2,667,494	11
稲城市	114,749	19	102,326	19	70,726	19	83,439	19	1,406,044	18	1,469,038	18
羽村市	58,930	25	53,214	25	36,188	25	43,239	25	988,427	25	1,032,712	25
あきる野市	74,006	22	66,656	22	45,494	22	54,159	22	1,318,596	20	1,377,671	20
西東京市	246,986	7	221,301	7	152,054	7	180,112	7	3,181,392	6	3,323,924	6

■歳入の状況③

自治体名	ゴルフ場利用税交付金				特別地方消費税交付金				自動車取得税交付金			
	単位:千円		前年		単位:千円		前年		単位:千円		前年	
		順位		順位		順位		順位		順位		順位
八王子市	<b>91,710</b>	1	<b>93,579</b>	1	-	-	-	-	<b>297,402</b>	1	<b>588,146</b>	1
立川市	-	-	-	-	-	-	-	-	79,948	7	159,444	7
武蔵野市	-	-	-	-	-	-	-	-	55,934	13	109,368	14
三鷹市	-	-	-	-	-	-	-	-	77,680	10	155,205	10
青梅市	<b>52,237</b>	4	<b>52,341</b>	4	-	-	-	-	80,435	6	160,430	6
府中市	-	-	-	-	-	-	-	-	<b>113,634</b>	3	<b>226,144</b>	3
昭島市	26,648	7	26,768	7	-	-	-	-	50,086	17	101,946	17
調布市	10,277	9	10,202	9	-	-	-	-	<b>99,380</b>	4	<b>197,392</b>	4
町田市	<b>40,677</b>	5	<b>41,131</b>	5	-	-	-	-	<b>216,653</b>	2	<b>430,984</b>	2
小金井市	-	-	-	-	-	-	-	-	48,509	18	96,708	18
小平市	14,255	8	14,863	8	-	-	-	-	79,034	8	155,896	8
日野市	-	-	-	-	-	-	-	-	<b>89,384</b>	5	<b>178,065</b>	5
東村山市	-	-	-	-	-	-	-	-	68,962	12	137,126	12
国分寺市	-	-	-	-	-	-	-	-	53,161	15	105,884	15
国立市	-	-	-	-	-	-	-	-	34,570	23	68,751	23
福生市	-	-	-	-	-	-	-	-	27,224	26	54,263	26
狛江市	-	-	-	-	-	-	-	-	33,284	24	66,168	24
東大和市	-	-	-	-	-	-	-	-	43,730	19	87,203	20
清瀬市	-	-	-	-	-	-	-	-	35,310	22	69,576	22
東久留米市	-	-	-	-	-	-	-	-	55,470	14	110,344	13
武蔵村山市	-	-	-	-	-	-	-	-	37,671	21	74,602	21
多摩市	33,811	6	33,234	6	-	-	-	-	75,469	11	150,536	11
稲城市	<b>76,603</b>	2	<b>78,212</b>	2	-	-	-	-	42,562	20	90,531	19
羽村市	-	-	-	-	-	-	-	-	30,595	25	61,058	25
あきる野市	<b>54,586</b>	3	<b>53,063</b>	3	-	-	-	-	51,595	16	103,567	16
西東京市	-	-	-	-	-	-	-	-	78,415	9	155,515	9

■歳入の状況 ④

自治体名	軽油引取税交付金				自動車税環境性能割交付金				地方特例交付金等			
	単位:千円		前年		単位:千円		前年		単位:千円		前年	
		順位		順位		順位		順位		順位		順位
八王子市	-	-	-	-	<b>105,090</b>	1	-	-	<b>1,194,224</b>	1	<b>473,880</b>	1
立川市	-	-	-	-	28,250	7	-	-	434,763	9	163,369	8
武蔵野市	-	-	-	-	19,764	13	-	-	269,216	15	46,086	24
三鷹市	-	-	-	-	27,244	10	-	-	475,047	8	123,129	10
青梅市	-	-	-	-	28,423	6	-	-	250,604	16	111,188	13
府中市	-	-	-	-	<b>39,248</b>	3	-	-	<b>732,427</b>	3	<b>241,633</b>	3
昭島市	-	-	-	-	17,698	17	-	-	249,713	17	110,017	14
調布市	-	-	-	-	<b>35,117</b>	4	-	-	<b>615,918</b>	4	<b>189,451</b>	5
町田市	-	-	-	-	<b>76,557</b>	2	-	-	<b>914,556</b>	2	<b>409,784</b>	2
小金井市	-	-	-	-	17,141	18	-	-	302,571	13	87,766	15
小平市	-	-	-	-	27,927	8	-	-	573,381	6	<b>199,509</b>	4
日野市	-	-	-	-	<b>31,584</b>	5	-	-	529,067	7	176,774	6
東村山市	-	-	-	-	24,369	12	-	-	379,039	10	132,529	9
国分寺市	-	-	-	-	18,783	15	-	-	308,200	12	85,443	18
国立市	-	-	-	-	12,213	23	-	-	161,587	23	54,401	23
福生市	-	-	-	-	9,620	26	-	-	94,439	26	38,542	26
狛江市	-	-	-	-	11,762	24	-	-	219,651	19	67,964	22
東大和市	-	-	-	-	15,451	19	-	-	198,373	20	81,380	19
清瀬市	-	-	-	-	12,479	22	-	-	168,212	22	70,703	21
東久留米市	-	-	-	-	19,600	14	-	-	327,039	11	111,716	12
武蔵村山市	-	-	-	-	13,311	21	-	-	183,292	21	86,308	17
多摩市	-	-	-	-	26,668	11	-	-	298,986	14	120,469	11
稲城市	-	-	-	-	14,908	20	-	-	247,907	18	86,626	16
羽村市	-	-	-	-	10,811	25	-	-	109,474	25	44,051	25
あきる野市	-	-	-	-	18,232	16	-	-	154,384	24	72,422	20
西東京市	-	-	-	-	27,707	9	-	-	<b>607,194</b>	5	175,408	7

令和元年に創設

令和元年度は子ども・子育て支援臨時交付金を含む。

■歳入の状況 ⑤

自治体名	地方交付税				交通安全対策特別交付金				分担金・負担金			
	単位:千円		前年		単位:千円		前年		単位:千円		前年	
		順位		順位		順位		順位		順位		順位
八王子市	<b>5,479,739</b>	1	<b>4,688,374</b>	1	<b>69,886</b>	1	<b>70,385</b>	1	<b>1,393,860</b>	1	<b>2,020,929</b>	1
立川市	65,658	21	27,058	26	<b>22,936</b>	3	<b>22,279</b>	4	500,383	11	718,669	6
武蔵野市	14,701	26	33,209	25	11,880	14	12,718	13	433,796	14	539,353	14
三鷹市	39,534	23	41,042	22	17,767	7	18,561	7	600,852	6	678,042	8
青梅市	<b>3,467,556</b>	5	2,926,777	6	17,722	8	17,651	9	<b>717,136</b>	5	<b>1,089,564</b>	4
府中市	54,490	22	42,586	21	<b>22,075</b>	4	<b>22,499</b>	3	<b>738,495</b>	4	<b>970,367</b>	5
昭島市	458,902	16	781,343	15	13,183	13	12,629	14	454,978	12	633,714	11
調布市	85,547	19	51,273	20	<b>19,735</b>	5	<b>20,509</b>	5	<b>1,255,746</b>	2	<b>1,483,681</b>	3
町田市	2,347,199	9	2,490,412	8	<b>45,780</b>	2	<b>47,076</b>	2	<b>1,211,008</b>	3	<b>1,685,749</b>	2
小金井市	32,067	25	39,155	24	8,364	22	8,515	22	394,372	15	420,869	15
小平市	849,542	14	956,973	13	17,420	9	17,944	8	518,237	10	664,405	9
日野市	1,176,322	13	683,539	16	18,900	6	19,324	6	530,274	9	632,153	12
東村山市	<b>4,529,698</b>	2	<b>4,264,285</b>	2	13,371	12	14,157	11	295,962	19	356,358	20
国分寺市	36,568	24	40,266	23	8,878	20	9,013	19	580,103	7	706,752	7
国立市	86,136	18	87,216	18	9,018	19	8,917	20	273,728	21	308,856	22
福生市	2,452,717	8	2,422,916	9	8,104	23	8,561	21	180,963	24	260,187	24
狛江市	1,433,825	12	1,645,117	12	5,956	26	6,234	25	286,377	20	326,749	21
東大和市	2,148,812	10	2,017,622	11	10,276	17	10,828	17	273,401	22	393,038	18
清瀬市	<b>4,080,351</b>	4	<b>3,949,275</b>	4	6,015	25	6,192	26	170,548	26	222,190	26
東久留米市	2,941,398	7	2,836,539	7	11,639	15	12,214	15	308,079	17	391,819	19
武蔵村山市	2,092,959	11	2,046,586	10	10,092	18	9,899	18	208,802	23	302,108	23
多摩市	73,831	20	61,201	19	13,796	11	13,645	12	447,955	13	638,131	10
稲城市	801,381	15	824,533	14	8,592	21	8,492	23	310,068	16	410,191	16
羽村市	250,935	17	269,235	17	6,538	24	6,896	24	174,752	25	233,714	25
あきる野市	<b>4,436,463</b>	3	<b>4,094,606</b>	3	11,246	16	11,173	16	301,440	18	401,292	17
西東京市	3,053,455	6	<b>3,086,694</b>	5	15,857	10	16,870	10	536,019	8	630,108	13



■歳入の状況⑥

自治体名	使用料				手数料				国庫支出金			
	単位:千円		前年		単位:千円		前年		単位:千円		前年	
		順位		順位		順位		順位		順位		順位
八王子市	<b>1,804,521</b>	1	<b>1,956,572</b>	1	<b>2,528,809</b>	1	<b>2,460,571</b>	1	<b>38,762,310</b>	1	<b>37,254,383</b>	1
立川市	824,687	7	903,193	7	562,439	11	561,723	8	<b>15,500,004</b>	4	<b>14,518,798</b>	5
武蔵野市	858,963	6	921,707	6	728,742	6	<b>713,078</b>	5	9,318,943	13	8,067,174	15
三鷹市	<b>904,393</b>	5	<b>1,013,908</b>	5	480,092	12	464,590	11	11,566,056	9	10,805,592	9
青梅市	443,778	14	492,952	14	564,903	10	556,525	10	9,860,208	12	8,453,051	12
府中市	<b>1,386,681</b>	2	<b>1,497,943</b>	2	<b>1,108,928</b>	3	<b>1,056,716</b>	3	<b>17,529,008</b>	3	<b>16,514,813</b>	3
昭島市	430,320	15	440,092	15	453,294	14	441,951	12	9,869,494	11	8,842,842	11
調布市	<b>1,159,971</b>	3	<b>1,287,636</b>	3	664,127	8	664,239	6	<b>14,685,675</b>	5	<b>14,980,733</b>	4
町田市	<b>959,753</b>	4	<b>1,026,692</b>	4	<b>1,926,983</b>	2	<b>1,872,787</b>	2	<b>29,972,390</b>	2	<b>28,000,288</b>	2
小金井市	490,379	13	543,879	13	459,061	13	437,132	13	7,980,523	15	8,258,629	14
小平市	689,017	8	772,442	8	<b>834,880</b>	4	431,589	16	11,957,516	8	11,696,346	7
日野市	657,326	9	744,875	9	<b>781,562</b>	5	<b>720,637</b>	4	12,562,581	7	11,444,262	8
東村山市	594,513	10	693,596	10	577,179	9	556,825	9	10,643,827	10	10,296,678	10
国分寺市	581,834	11	656,932	11	448,951	15	434,926	14	7,368,822	17	6,247,621	17
国立市	390,065	16	418,087	16	372,721	18	372,005	17	4,953,239	22	5,315,369	21
福生市	181,230	23	183,913	23	202,789	24	191,418	24	4,802,133	23	4,993,502	22
狛江市	226,283	20	259,096	20	352,028	19	332,981	20	4,564,322	24	4,407,411	24
東大和市	130,906	25	135,945	25	344,236	20	330,168	21	6,311,338	18	5,934,071	19
清瀬市	193,326	21	213,177	21	178,894	25	179,279	25	6,165,148	19	6,207,016	18
東久留米市	372,749	17	402,530	17	342,960	21	335,524	19	7,767,231	16	7,545,466	16
武蔵村山市	126,839	26	133,258	26	146,177	26	135,171	26	6,081,328	20	5,898,744	20
多摩市	310,153	19	341,795	19	666,625	7	662,873	7	9,238,319	14	8,347,793	13
稲城市	337,814	18	362,107	18	407,778	17	341,253	18	5,216,534	21	4,747,796	23
羽村市	191,236	22	204,762	22	210,019	23	203,844	23	3,693,231	26	3,656,172	26
あきる野市	161,250	24	171,280	24	275,188	22	271,451	22	4,557,486	25	4,038,165	25
西東京市	515,645	12	648,127	12	442,119	16	434,853	15	13,074,492	6	12,390,946	6

■歳入の状況 ⑦

自治体名	国有提供交付金				都道府県支出金				財産収入			
	単位:千円		前年		単位:千円		前年		単位:千円		前年	
		順位		順位		順位		順位		順位		順位
八王子市	-	-	-	-	<b>27,732,164</b>	1	<b>26,329,482</b>	1	204,300	8	275,486	8
立川市	<b>272,253</b>	3	<b>256,434</b>	3	9,447,092	8	8,921,841	8	45,092	19	64,230	17
武蔵野市	-	-	-	-	8,127,890	11	7,229,454	12	127,449	13	151,153	11
三鷹市	-	-	-	-	9,100,669	9	8,489,803	9	217,397	6	<b>1,106,708</b>	2
青梅市	-	-	-	-	7,621,395	13	7,240,831	11	65,872	17	203,335	9
府中市	4,416	9	4,288	9	<b>12,290,371</b>	4	<b>11,034,419</b>	4	<b>567,585</b>	1	<b>563,212</b>	4
昭島市	14,139	8	13,349	8	7,451,049	14	6,015,645	18	29,105	22	119,361	12
調布市	-	-	-	-	<b>12,873,383</b>	3	<b>12,059,632</b>	3	187,202	10	181,113	10
町田市	-	-	-	-	<b>21,383,132</b>	2	<b>20,043,204</b>	2	<b>385,748</b>	2	362,181	6
小金井市	-	-	-	-	7,316,470	15	7,067,857	13	<b>245,593</b>	4	16,519	24
小平市	-	-	-	-	9,493,480	7	8,945,995	7	125,469	14	42,760	19
日野市	-	-	-	-	<b>9,838,693</b>	5	<b>9,626,806</b>	5	164,256	11	303,532	7
東村山市	-	-	-	-	8,879,496	10	8,154,044	10	39,250	21	96,828	15
国分寺市	-	-	-	-	6,811,446	16	6,047,228	17	109,735	15	104,844	13
国立市	-	-	-	-	4,612,357	24	4,579,026	24	188,860	9	<b>593,666</b>	3
福生市	<b>1,711,409</b>	1	<b>1,615,179</b>	1	3,926,588	25	3,637,867	25	19,602	26	25,852	22
狛江市	-	-	-	-	4,972,264	20	4,614,862	22	20,300	25	61,727	18
東大和市	-	-	-	-	4,960,525	21	4,742,190	20	23,116	24	15,394	25
清瀬市	40,477	6	33,693	6	4,940,731	22	4,606,985	23	<b>218,317</b>	5	8,525	26
東久留米市	-	-	-	-	6,304,000	17	6,184,287	15	80,626	16	41,877	20
武蔵村山市	<b>462,319</b>	2	<b>459,194</b>	2	4,649,954	23	4,660,589	21	26,622	23	28,050	21
多摩市	25,535	7	24,324	7	7,800,381	12	7,051,530	14	64,342	18	<b>1,176,809</b>	1
稲城市	<b>231,409</b>	5	<b>229,444</b>	5	5,837,080	18	6,093,983	16	130,583	12	66,704	16
羽村市	<b>265,453</b>	4	<b>251,153</b>	4	3,399,427	26	3,465,137	26	40,918	20	18,599	23
あきる野市	-	-	-	-	5,680,550	19	4,995,399	19	215,427	7	99,052	14
西東京市	-	-	-	-	9,711,486	6	9,178,969	6	<b>320,838</b>	3	<b>560,195</b>	5

■歳入の状況 ⑧

自治体名	寄附金				繰入金				繰越金			
	単位:千円		前年		単位:千円		前年		単位:千円		前年	
		順位		順位		順位		順位		順位		順位
八王子市	<b>317,320</b>	3	60,730	12	2,358,407	6	<b>3,723,935</b>	3	<b>4,266,708</b>	3	<b>4,043,248</b>	4
立川市	76,508	10	97,101	6	158,509	25	124,335	24	<b>4,748,958</b>	1	<b>5,121,034</b>	1
武蔵野市	77,231	9	48,801	14	<b>2,418,826</b>	5	722,868	21	<b>2,823,273</b>	5	2,875,671	6
三鷹市	<b>327,091</b>	2	53,155	13	<b>2,847,955</b>	3	49,811	25	1,903,057	10	1,827,520	9
青梅市	43,323	14	44,964	15	1,096,392	20	766,487	20	926,411	20	1,561,561	12
府中市	<b>1,245,537</b>	1	<b>932,007</b>	1	1,993,155	9	<b>2,355,360</b>	5	<b>2,864,465</b>	4	2,588,772	8
昭島市	82,557	8	17,997	19	1,196,469	17	1,487,655	11	1,911,705	9	1,358,720	16
調布市	<b>179,557</b>	4	<b>571,717</b>	2	<b>2,681,519</b>	4	<b>4,588,549</b>	2	<b>4,605,846</b>	2	<b>4,477,232</b>	3
町田市	66,034	11	64,486	11	<b>7,226,058</b>	1	<b>6,278,248</b>	1	2,505,602	6	<b>4,872,011</b>	2
小金井市	28,768	18	15,296	20	1,880,446	11	1,597,006	10	1,814,504	11	2,636,811	7
小平市	4,352	25	5,030	25	1,896,984	10	1,343,559	12	1,995,307	8	1,546,699	13
日野市	41,412	16	<b>111,739</b>	5	<b>4,467,662</b>	2	<b>3,314,290</b>	4	1,789,511	12	<b>3,208,325</b>	5
東村山市	24,389	19	79,544	7	2,113,002	8	1,776,705	8	1,248,712	17	1,336,062	17
国分寺市	50,777	13	31,839	16	1,476,922	15	2,142,648	7	1,298,081	15	1,376,440	15
国立市	89,893	7	77,031	8	884,969	22	1,100,199	15	652,304	23	578,639	25
福生市	1,446	26	3,488	26	1,182,376	18	1,031,235	16	446,958	25	536,503	26
狛江市	51,390	12	<b>135,111</b>	3	378,515	24	787,319	19	1,154,223	18	1,076,050	19
東大和市	20,956	20	10,046	22	1,235,236	16	956,250	17	1,547,408	13	1,420,831	14
清瀬市	<b>162,658</b>	5	27,937	17	1,107,498	19	811,884	18	851,484	21	1,147,621	18
東久留米市	35,225	17	73,122	9	1,661,140	14	1,744,238	9	2,007,447	7	830,535	20
武蔵村山市	15,309	22	10,247	21	895,327	21	367,715	22	827,590	22	724,512	22
多摩市	15,317	21	64,693	10	2,302,706	7	1,169,537	14	1,345,185	14	1,567,927	11
稲城市	7,002	23	8,012	23	25,844	26	20,479	26	946,067	19	767,287	21
羽村市	5,507	24	5,169	24	1,670,744	13	1,306,769	13	570,637	24	608,357	24
あきる野市	41,767	15	20,578	18	628,038	23	131,228	23	323,038	26	655,811	23
西東京市	91,741	6	<b>115,802</b>	4	1,752,629	12	2,327,728	6	1,292,077	16	1,657,571	10

■歳入の状況 ⑨

自治体名	諸収入				地方債				歳入合計			
	単位：千円		前年		単位：千円		前年		単位：千円		前年	
		順位		順位		順位		順位		順位		順位
八王子市	<b>1,512,947</b>	4	<b>1,365,332</b>	4	<b>17,804,400</b>	1	<b>12,179,700</b>	1	<b>209,499,468</b>	1	<b>200,598,157</b>	1
立川市	776,770	7	578,988	8	2,364,500	9	2,142,600	12	<b>80,667,857</b>	5	<b>78,902,639</b>	5
武蔵野市	506,344	10	559,115	10	491,400	26	76,600	26	71,391,022	9	66,478,882	9
三鷹市	476,605	11	539,076	11	1,705,900	17	1,834,800	14	73,147,701	7	69,517,944	8
青梅市	<b>1,596,468</b>	2	<b>1,284,086</b>	5	2,432,451	8	3,652,378	6	51,857,053	13	51,420,145	13
府中市	<b>4,580,414</b>	1	<b>4,030,842</b>	1	1,974,100	14	1,730,400	16	<b>105,551,007</b>	3	<b>102,394,160</b>	3
昭島市	391,419	14	444,215	13	1,316,500	21	1,641,800	17	46,589,350	16	44,767,718	16
調布市	689,098	8	606,571	7	<b>3,276,200</b>	5	<b>4,612,000</b>	4	<b>96,470,371</b>	4	<b>95,256,222</b>	4
町田市	<b>1,441,789</b>	5	1,020,879	6	<b>10,913,200</b>	2	<b>7,209,500</b>	3	<b>159,397,944</b>	2	<b>153,406,933</b>	2
小金井市	351,860	16	270,332	18	1,342,200	20	1,913,500	13	46,998,282	15	47,375,675	14
小平市	455,190	12	574,946	9	2,478,062	7	3,335,890	7	67,701,603	10	66,309,724	10
日野市	<b>1,555,547</b>	3	<b>1,380,757</b>	3	<b>4,470,682</b>	3	3,224,300	8	73,581,978	6	70,562,284	7
東村山市	408,992	13	415,313	15	3,221,376	6	<b>3,690,306</b>	5	56,994,495	12	56,003,282	11
国分寺市	883,512	6	<b>1,448,333</b>	2	2,193,300	11	1,489,500	20	48,600,565	14	46,589,221	15
国立市	278,247	18	255,083	20	963,300	23	1,100,700	23	30,651,976	22	31,626,938	20
福生市	198,558	22	145,731	26	667,500	25	615,900	24	25,359,062	25	24,950,685	25
狛江市	203,271	21	211,915	21	1,511,100	18	1,581,800	18	29,857,876	23	29,696,799	22
東大和市	178,857	25	182,773	23	1,412,850	19	1,555,060	19	33,397,772	19	32,418,382	19
清瀬市	127,736	26	149,174	25	2,129,000	12	2,223,000	11	31,713,571	20	31,024,966	21
東久留米市	339,360	17	329,407	16	2,323,424	10	2,698,600	10	44,385,281	17	43,066,758	17
武蔵村山市	261,800	19	269,445	19	1,082,900	22	1,370,900	21	29,003,825	24	28,347,714	24
多摩市	532,052	9	441,740	14	2,004,600	13	571,100	25	57,550,935	11	54,929,814	12
稲城市	229,920	20	287,438	17	1,712,690	16	2,887,706	9	34,034,961	18	34,626,957	18
羽村市	188,716	23	205,033	22	730,400	24	1,157,500	22	23,200,272	26	23,468,538	26
あきる野市	182,337	24	173,436	24	1,953,628	15	1,804,166	15	31,503,619	21	29,524,954	23
西東京市	385,879	15	446,427	12	<b>3,661,861</b>	4	<b>7,758,604</b>	2	72,192,986	8	75,743,341	6

■市町村税の状況①

自治体名	普通税											
	単位：千円		前年		市町村民税		前年		固定資産税			
	順位	順位	順位	順位	順位	順位	順位	順位	順位			
八王子市	<b>82,457,038</b>	1	<b>81,579,825</b>	1	<b>42,355,169</b>	1	<b>41,954,404</b>	1	<b>36,149,531</b>	1	<b>35,728,309</b>	1
立川市	37,581,429	6	37,261,492	6	18,096,012	7	18,187,481	7	<b>18,026,120</b>	4	<b>17,646,039</b>	4
武蔵野市	<b>38,365,934</b>	5	<b>37,590,842</b>	5	<b>21,041,469</b>	5	<b>20,681,697</b>	5	16,388,318	6	15,981,077	6
三鷹市	35,429,522	7	35,305,121	7	20,293,078	6	20,631,395	6	14,285,434	7	13,828,676	7
青梅市	18,204,679	16	18,318,938	15	8,645,415	16	8,817,782	15	8,456,587	13	8,406,231	13
府中市	<b>49,439,869</b>	3	<b>49,511,860</b>	3	<b>25,872,092</b>	4	<b>26,045,195</b>	3	<b>22,044,866</b>	3	<b>21,950,990</b>	3
昭島市	18,283,920	15	18,309,983	16	8,664,572	15	8,778,619	16	8,741,091	12	8,662,054	12
調布市	<b>45,361,066</b>	4	<b>41,131,335</b>	4	<b>27,036,755</b>	3	<b>22,874,351</b>	4	<b>16,976,995</b>	5	<b>16,917,987</b>	5
町田市	<b>63,304,754</b>	2	<b>62,769,119</b>	2	<b>34,740,551</b>	2	<b>34,462,963</b>	2	<b>25,930,662</b>	2	<b>25,723,631</b>	2
小金井市	20,019,759	13	19,623,667	13	11,865,855	13	11,593,047	13	7,601,067	16	7,486,440	16
小平市	29,525,414	9	29,324,987	9	16,541,973	9	16,465,415	9	12,046,204	10	11,927,877	10
日野市	28,591,610	10	28,371,747	10	15,638,313	10	15,495,800	10	11,939,561	11	11,879,629	11
東村山市	19,238,692	14	19,203,392	14	10,375,198	14	10,398,935	14	8,038,348	15	7,999,659	15
国分寺市	21,938,407	12	21,184,303	12	12,763,357	11	12,282,520	12	8,288,290	14	8,059,291	14
国立市	13,830,415	19	13,796,990	19	7,612,677	19	7,606,158	18	5,783,941	19	5,758,777	19
福生市	7,478,612	26	7,374,673	26	3,805,451	26	3,728,092	26	3,177,352	26	3,150,675	26
狛江市	11,905,497	20	11,535,760	21	7,245,259	20	6,956,929	20	4,273,498	24	4,195,346	24
東大和市	11,870,124	21	11,816,679	20	5,974,965	21	6,020,634	21	5,272,988	20	5,175,925	20
清瀬市	8,949,965	25	8,878,491	25	4,837,754	23	4,852,480	23	3,677,528	25	3,601,940	25
東久留米市	15,880,358	17	15,735,080	17	8,413,745	17	8,331,646	17	6,788,448	17	6,741,254	17
武蔵村山市	9,561,735	24	9,403,756	24	4,358,719	24	4,237,070	25	4,581,358	22	4,558,951	22
多摩市	27,412,493	11	27,509,375	11	12,421,780	12	12,806,492	11	14,094,808	8	13,823,059	8
稲城市	14,423,028	18	14,230,334	18	7,721,351	18	7,595,746	19	6,211,481	18	6,163,639	18
羽村市	9,617,151	23	9,700,118	23	4,337,401	25	4,500,812	24	4,781,546	21	4,713,594	21
あきる野市	9,958,765	22	9,874,664	22	4,927,002	22	4,882,211	22	4,422,404	23	4,402,880	23
西東京市	30,215,732	8	29,629,976	8	17,002,432	8	16,597,822	8	12,123,867	9	11,972,539	9

■市町村税の状況②

自治体名	普通税							
	軽自動車税				市町村たばこ税			
	単位：千円		前年		単位：千円		前年	
		順位		順位		順位		順位
八王子市	<b>749,458</b>	1	<b>714,956</b>	1	<b>3,202,880</b>	1	<b>3,182,156</b>	1
立川市	<b>195,753</b>	5	<b>184,163</b>	5	<b>1,263,544</b>	4	<b>1,243,809</b>	4
武蔵野市	52,065	24	49,748	24	884,082	7	878,320	7
三鷹市	101,184	17	96,929	17	749,826	13	748,121	13
青梅市	<b>280,225</b>	3	<b>264,854</b>	3	822,450	9	830,069	9
府中市	185,963	6	178,924	6	<b>1,336,948</b>	3	<b>1,336,751</b>	3
昭島市	129,396	11	123,323	11	748,861	14	745,987	14
調布市	128,129	12	122,857	12	<b>1,219,187</b>	5	<b>1,216,140</b>	5
町田市	<b>464,471</b>	2	<b>442,225</b>	2	<b>2,169,070</b>	2	<b>2,140,300</b>	2
小金井市	61,403	23	59,482	23	491,434	18	484,698	18
小平市	143,149	9	137,221	9	794,088	11	794,474	10
日野市	168,496	7	160,777	7	845,240	8	835,541	8
東村山市	142,841	10	136,037	10	682,305	15	668,761	15
国分寺市	71,887	22	67,474	22	814,873	10	775,018	11
国立市	47,721	25	45,565	25	386,076	24	386,490	24
福生市	94,668	19	88,846	19	401,141	22	407,060	20
狛江市	45,439	26	44,177	26	341,301	26	339,308	26
東大和市	110,446	15	105,456	15	511,725	17	514,664	17
清瀬市	72,718	21	69,355	21	361,965	25	354,716	25
東久留米市	109,814	16	104,231	16	568,351	16	557,949	16
武蔵村山市	152,177	8	139,772	8	469,481	19	467,963	19
多摩市	119,613	14	116,674	13	776,292	12	763,150	12
稲城市	73,188	20	70,173	20	417,008	20	400,776	21
羽村市	98,482	18	92,286	18	399,722	23	393,426	23
あきる野市	<b>202,525</b>	4	<b>192,739</b>	4	406,834	21	396,834	22
西東京市	122,448	13	114,847	14	966,985	6	944,768	6

■市町村税の状況③

自治体名	目的税										事業所税				都市計画税			
	単位:千円		前年		単位:千円		前年		単位:千円		前年		単位:千円		前年			
		順位		順位		順位		順位		順位		順位		順位		順位		
八王子市	<u>9,173,667</u>	1	<u>9,023,089</u>	1	<u>2,135,466</u>	1	<u>2,074,015</u>	1	<u>7,038,201</u>	1	<u>6,949,074</u>	1						
立川市	3,124,022	6	3,046,389	6	-	-	-	-	<u>3,124,022</u>	5	<u>3,046,389</u>	5						
武蔵野市	<u>3,315,092</u>	4	<u>3,222,626</u>	4	<u>632,811</u>	3	<u>618,771</u>	3	2,682,281	6	2,603,855	7						
三鷹市	3,082,173	7	2,989,201	7	<u>412,310</u>	4	<u>378,658</u>	4	2,669,861	7	2,610,541	6						
青梅市	1,530,782	16	1,522,530	16	-	-	-	-	1,524,489	16	1,515,786	16						
府中市	<u>3,334,056</u>	3	<u>3,315,355</u>	3	-	-	-	-	<u>3,334,056</u>	3	<u>3,315,355</u>	3						
昭島市	1,555,665	15	1,537,445	15	-	-	-	-	1,555,665	15	1,537,445	15						
調布市	<u>3,244,884</u>	5	<u>3,220,821</u>	5	-	-	-	-	<u>3,244,884</u>	4	<u>3,220,821</u>	4						
町田市	<u>5,668,976</u>	2	<u>5,637,966</u>	2	<u>836,058</u>	2	<u>834,288</u>	2	<u>4,826,136</u>	2	<u>4,797,217</u>	2						
小金井市	1,847,963	12	1,827,546	12	-	-	-	-	1,847,963	12	1,827,546	12						
小平市	2,360,715	10	2,327,191	10	-	-	-	-	2,360,715	10	2,327,191	10						
日野市	2,521,908	8	2,508,900	8	-	-	-	-	2,521,908	8	2,508,900	8						
東村山市	1,773,437	13	1,762,408	13	-	-	-	-	1,773,437	13	1,762,408	13						
国分寺市	1,925,483	11	1,870,044	11	-	-	-	-	1,925,483	11	1,870,044	11						
国立市	1,281,692	18	1,272,780	18	-	-	-	-	1,281,692	18	1,272,780	18						
福生市	605,863	26	602,710	26	-	-	-	-	605,863	26	602,710	26						
狛江市	974,401	21	966,751	21	-	-	-	-	974,401	21	966,751	21						
東大和市	983,732	20	973,557	20	-	-	-	-	983,732	20	973,557	20						
清瀬市	727,255	25	716,533	25	-	-	-	-	727,255	25	716,533	25						
東久留米市	1,333,556	17	1,320,203	17	-	-	-	-	1,333,556	17	1,320,203	17						
武蔵村山市	877,857	22	868,985	22	-	-	-	-	877,857	22	868,985	22						
多摩市	1,736,380	14	1,728,154	14	-	-	-	-	1,736,380	14	1,728,154	14						
稲城市	1,268,663	19	1,248,885	19	-	-	-	-	1,268,663	19	1,248,885	19						
羽村市	835,084	24	823,731	24	-	-	-	-	835,084	24	823,731	24						
あきる野市	866,242	23	860,586	23	-	-	-	-	854,929	23	849,467	23						
西東京市	2,511,566	9	2,476,221	9	-	-	-	-	2,511,566	9	2,476,221	9						

■市町村税の状況④

自治体名	市町村税合計			
	単位：千円		前年	
		順位		順位
八王子市	<b>91,630,705</b>	1	<b>90,602,914</b>	1
立川市	40,705,451	6	40,307,881	6
武蔵野市	<b>41,681,026</b>	5	<b>40,813,468</b>	5
三鷹市	38,511,695	7	38,294,322	7
青梅市	19,735,461	16	19,841,468	16
府中市	<b>52,773,925</b>	3	<b>52,827,215</b>	3
昭島市	19,839,585	15	19,847,428	15
調布市	<b>48,605,950</b>	4	<b>44,352,156</b>	4
町田市	<b>68,973,730</b>	2	<b>68,407,085</b>	2
小金井市	21,867,722	13	21,451,213	13
小平市	31,886,129	9	31,652,178	9
日野市	31,113,518	10	30,880,647	10
東村山市	21,012,129	14	20,965,800	14
国分寺市	23,863,890	12	23,054,347	12
国立市	15,112,107	19	15,069,770	19
福生市	8,084,475	26	7,977,383	26
狛江市	12,879,898	20	12,502,511	21
東大和市	12,853,856	21	12,790,236	20
清瀬市	9,677,220	25	9,595,024	25
東久留米市	17,213,914	17	17,055,283	17
武蔵村山市	10,439,592	24	10,272,741	24
多摩市	29,148,873	11	29,237,529	11
稲城市	15,691,691	18	15,479,219	18
羽村市	10,452,235	23	10,523,849	23
あきる野市	10,825,007	22	10,735,250	22
西東京市	32,727,298	8	32,106,197	8



■性質別歳出の状況①

自治体名	人件費						扶助費							
	単位：千円		前年		うち職員給		単位：千円		前年		単位：千円		前年	
		順位		順位		順位		順位		順位		順位		順位
八王子市	<b>26,567,863</b>	1	<b>26,673,867</b>	1	<b>17,728,902</b>	1	<b>17,714,976</b>	1	<b>71,277,512</b>	1	<b>68,550,107</b>	1		
立川市	<b>10,288,972</b>	5	10,135,672	6	6,383,189	6	6,369,547	6	<b>26,805,257</b>	4	<b>25,773,563</b>	4		
武蔵野市	9,088,603	10	8,820,550	10	5,262,267	11	5,242,482	11	16,854,717	12	15,625,849	12		
三鷹市	9,921,433	8	9,730,161	8	6,315,838	7	6,227,212	8	21,206,027	8	20,139,842	8		
青梅市	6,722,122	14	6,575,074	14	4,478,060	13	4,429,394	13	17,712,615	11	17,231,723	10		
府中市	<b>11,417,174</b>	4	<b>11,159,944</b>	4	<b>7,538,087</b>	4	<b>7,412,939</b>	4	<b>30,094,542</b>	3	<b>28,751,959</b>	3		
昭島市	5,297,787	17	5,446,923	16	3,459,229	16	3,498,027	16	15,097,062	14	14,744,585	14		
調布市	<b>11,884,451</b>	3	<b>11,832,545</b>	3	<b>7,655,217</b>	3	<b>7,529,700</b>	3	<b>25,042,656</b>	5	<b>24,033,012</b>	5		
町田市	<b>21,770,026</b>	2	<b>21,709,504</b>	2	<b>14,224,555</b>	2	<b>14,227,125</b>	2	<b>51,407,969</b>	2	<b>48,968,155</b>	2		
小金井市	6,109,410	15	6,163,736	15	3,950,228	15	3,956,208	15	12,777,755	17	11,619,793	17		
小平市	9,279,488	9	9,151,926	9	5,886,745	9	5,762,000	9	21,870,356	6	21,073,082	6		
日野市	9,989,330	7	9,987,278	7	<b>6,674,776</b>	5	<b>6,634,670</b>	5	20,293,548	9	18,773,309	9		
東村山市	7,947,294	12	7,776,608	12	5,057,959	12	4,932,743	12	17,990,982	10	17,127,756	11		
国分寺市	6,810,450	13	6,809,705	13	4,295,289	14	4,184,747	14	13,207,610	16	12,109,971	16		
国立市	5,026,037	19	5,122,552	18	2,860,538	19	2,850,780	19	9,643,668	22	9,161,094	22		
福生市	<b>3,723,567</b>	<b>25</b>	<b>3,648,421</b>	<b>25</b>	<b>2,315,462</b>	<b>24</b>	<b>2,268,715</b>	<b>24</b>	<b>7,975,199</b>	<b>25</b>	<b>7,739,494</b>	<b>25</b>		
狛江市	4,486,227	21	4,410,687	21	2,641,436	22	2,596,945	23	8,475,106	24	7,845,523	24		
東大和市	4,331,343	22	4,283,322	22	2,820,981	20	2,755,651	20	11,403,264	18	11,193,337	18		
清瀬市	4,569,368	20	4,616,749	20	2,626,201	23	2,648,621	21	11,003,113	19	10,893,174	19		
東久留米市	5,429,091	16	5,393,939	17	3,450,298	17	3,390,592	17	14,354,760	15	13,466,601	15		
武蔵村山市	3,822,820	24	3,674,089	24	2,237,861	25	2,184,053	25	10,915,079	20	10,708,529	20		
多摩市	8,051,237	11	8,213,274	11	5,303,683	10	5,377,032	10	15,344,942	13	15,028,199	13		
稲城市	5,177,686	18	5,095,355	19	3,354,152	18	3,249,584	18	10,076,190	21	9,455,170	21		
羽村市	3,401,862	26	3,450,893	26	2,159,344	26	2,172,837	26	7,316,551	26	6,966,277	26		
あきる野市	4,234,428	23	4,203,082	23	2,680,872	21	2,645,045	22	9,207,886	23	8,681,398	23		
西東京市	10,173,467	6	<b>10,411,655</b>	5	6,279,129	8	6,247,639	7	21,566,799	7	20,926,390	7		

■性質別歳出の状況②

自治体名	公債費				元金				利子			
	単位：千円		前年		単位：千円		前年		単位：千円		前年	
		順位		順位		順位		順位		順位		順位
八王子市	<u>12,003,078</u>	1	<u>14,337,670</u>	1	<u>11,198,854</u>	1	<u>13,360,904</u>	1	<u>804,197</u>	1	<u>976,766</u>	1
立川市	3,682,009	7	4,058,292	6	3,549,066	7	<u>3,898,897</u>	4	132,943	13	159,395	13
武蔵野市	1,670,275	21	1,844,264	21	1,538,194	21	1,690,975	21	132,067	15	153,275	15
三鷹市	<u>5,158,632</u>	4	4,020,063	7	<u>4,875,612</u>	4	3,693,202	7	<u>282,645</u>	3	<u>326,655</u>	4
青梅市	3,057,698	11	3,219,355	10	2,877,469	11	3,006,913	10	180,229	9	212,442	9
府中市	<u>4,060,817</u>	5	<u>4,136,045</u>	4	<u>3,815,839</u>	5	<u>3,842,380</u>	5	244,888	7	293,497	7
昭島市	2,125,418	15	2,378,768	15	2,003,197	15	2,239,002	15	122,204	18	139,739	18
調布市	3,393,923	9	3,565,601	9	3,128,227	9	3,267,153	9	<u>265,694</u>	5	298,440	6
町田市	<u>6,925,318</u>	2	<u>6,588,369</u>	2	<u>6,448,796</u>	2	<u>6,034,125</u>	2	<u>476,522</u>	2	<u>554,244</u>	2
小金井市	2,375,125	13	2,503,413	14	2,217,101	13	2,317,616	14	157,860	11	185,637	12
小平市	3,493,439	8	3,565,877	8	3,365,545	8	3,409,729	8	127,894	16	156,148	14
日野市	3,237,782	10	3,180,432	11	3,023,773	10	2,931,085	11	214,009	8	249,347	8
東村山市	3,995,694	6	<u>4,123,843</u>	5	3,736,151	6	3,818,618	6	258,703	6	<u>304,191</u>	5
国分寺市	1,920,496	18	2,189,805	16	1,798,880	18	2,052,161	16	121,436	19	137,496	19
国立市	1,550,904	23	1,581,879	23	1,481,979	23	1,498,108	22	68,872	25	83,711	25
福生市	758,392	26	762,791	26	719,949	26	717,847	26	38,443	26	44,944	26
狛江市	1,797,391	20	1,904,736	19	1,672,760	20	1,758,567	19	124,598	17	146,152	17
東大和市	1,618,447	22	1,613,190	22	1,501,205	22	1,477,606	23	117,223	20	135,461	20
清瀬市	1,876,972	19	1,874,581	20	1,765,220	19	1,739,963	20	111,752	21	134,618	21
東久留米市	2,269,771	14	2,511,674	13	2,120,036	14	2,324,546	13	149,735	12	187,128	11
武蔵村山市	1,244,082	24	1,218,919	24	1,171,472	24	1,131,888	24	72,610	23	87,031	23
多摩市	2,050,136	16	2,022,312	17	1,950,247	16	1,904,665	17	99,889	22	117,647	22
稲城市	1,942,270	17	1,998,608	18	1,809,681	17	1,848,491	18	132,581	14	150,109	16
羽村市	998,036	25	1,123,440	25	928,020	25	1,039,520	25	70,016	24	83,920	24
あきる野市	2,495,209	12	2,695,607	12	2,334,622	12	2,507,359	12	160,587	10	188,248	10
西東京市	<u>5,562,972</u>	3	<u>5,923,700</u>	3	<u>5,285,037</u>	3	<u>5,592,697</u>	3	<u>277,814</u>	4	<u>330,904</u>	3

■性質別歳出の状況③

自治体名	一時借入金利息				義務的経費計				物件費			
	単位：千円		前年		単位：千円		前年		単位：千円		前年	
		順位		順位		順位		順位		順位		順位
八王子市	27	9	-	-	<u>109,848,453</u>	1	<u>109,561,644</u>	1	<u>25,644,286</u>	1	<u>23,566,391</u>	1
立川市	-	-	-	-	<u>40,776,238</u>	4	<u>39,967,527</u>	4	11,822,995	6	11,566,100	6
武蔵野市	14	12	14	11	27,613,595	11	26,290,663	12	<u>15,434,488</u>	5	<u>14,763,294</u>	5
三鷹市	<u>375</u>	2	<u>206</u>	2	36,286,092	7	33,890,066	7	11,519,743	7	10,936,947	8
青梅市	-	-	-	-	27,492,435	12	27,026,152	11	7,664,299	14	7,226,347	14
府中市	90	6	<u>168</u>	3	<u>45,572,533</u>	3	<u>44,047,948</u>	3	<u>20,747,096</u>	3	<u>19,620,249</u>	2
昭島市	17	11	27	9	22,520,267	14	22,570,276	14	6,769,620	17	6,250,327	17
調布市	2	14	8	12	<u>40,321,030</u>	5	<u>39,431,158</u>	5	<u>16,569,604</u>	4	<u>15,410,223</u>	4
町田市	-	-	-	-	<u>80,103,313</u>	2	<u>77,266,028</u>	2	<u>21,373,098</u>	2	<u>19,600,651</u>	3
小金井市	<u>164</u>	4	<u>160</u>	4	21,262,290	17	20,286,942	17	7,184,498	15	6,637,351	16
小平市	-	-	-	-	34,643,283	8	33,790,885	8	10,378,662	9	9,571,562	11
日野市	-	-	-	-	33,520,660	9	31,941,019	9	10,257,572	10	9,695,049	10
東村山市	<u>840</u>	1	<u>1,034</u>	1	29,933,970	10	29,028,207	10	7,969,744	13	7,330,245	13
国分寺市	<u>180</u>	3	<u>148</u>	5	21,938,556	16	21,109,481	16	8,703,065	12	7,855,710	12
国立市	53	7	60	8	16,220,609	21	15,865,525	21	4,206,756	22	3,927,423	22
福生市	-	-	-	-	12,457,158	25	12,150,706	25	3,677,880	23	3,521,409	23
狛江市	33	8	17	10	14,758,724	24	14,160,946	24	4,458,257	20	4,000,810	20
東大和市	19	10	123	6	17,353,054	19	17,089,849	19	4,785,493	19	4,462,721	19
清瀬市	-	-	-	-	17,449,453	18	17,384,504	18	3,524,517	25	3,271,444	26
東久留米市	-	-	-	-	22,053,622	15	21,372,214	15	7,018,806	16	6,715,496	15
武蔵村山市	-	-	-	-	15,981,981	22	15,601,537	22	3,592,426	24	3,298,819	25
多摩市	-	-	-	-	25,446,315	13	25,263,785	13	10,238,862	11	9,723,838	9
稲城市	8	13	8	12	17,196,146	20	16,549,133	20	5,172,880	18	4,933,784	18
羽村市	-	-	-	-	11,716,449	26	11,540,610	26	3,335,411	26	3,396,157	24
あきる野市	-	-	-	-	15,937,523	23	15,580,087	23	4,283,722	21	3,990,748	21
西東京市	<u>121</u>	5	99	7	37,303,238	6	37,261,745	6	11,200,012	8	11,000,006	7

■性質別歳出の状況 ④

自治体名	維持補修費				補助費等				うち一部事務組合負担金			
	単位：千円		前年		単位：千円		前年		単位：千円		前年	
		順位		順位		順位		順位		順位		順位
八王子市	<u>2,186,827</u>	1	<u>2,139,841</u>	1	<u>15,132,585</u>	1	<u>14,727,968</u>	1	<u>1,902,762</u>	1	<u>1,912,764</u>	1
立川市	<u>917,992</u>	4	<u>831,518</u>	4	5,843,202	11	5,762,481	11	582,661	19	599,994	19
武蔵野市	675,869	6	696,728	6	7,214,282	7	6,853,245	9	386,893	25	385,021	25
三鷹市	335,836	8	298,092	7	7,186,130	8	7,302,992	7	626,400	18	688,949	16
青梅市	262,111	11	222,300	13	5,628,922	12	5,485,625	13	<u>1,121,715</u>	4	1,057,708	6
府中市	<u>1,332,298</u>	2	<u>1,289,046</u>	3	<u>9,124,880</u>	4	<u>8,785,187</u>	4	<u>1,110,077</u>	5	1,006,346	7
昭島市	258,053	12	234,977	10	3,259,062	20	3,113,872	20	319,052	26	330,326	26
調布市	<u>766,281</u>	5	<u>787,965</u>	5	<u>12,067,805</u>	3	<u>10,533,891</u>	3	746,047	14	817,887	10
町田市	<u>1,278,538</u>	3	<u>1,302,435</u>	2	<u>14,308,058</u>	2	<u>13,394,104</u>	2	1,082,435	6	<u>1,090,973</u>	5
小金井市	207,614	14	227,532	12	5,587,138	13	5,627,210	12	781,098	12	740,540	13
小平市	185,768	16	190,595	16	<u>8,844,490</u>	5	7,312,856	6	<u>1,634,873</u>	2	<u>1,554,691</u>	2
日野市	347,730	7	221,455	14	6,862,481	9	7,093,590	8	756,026	13	701,593	14
東村山市	274,599	10	240,085	9	5,492,269	14	5,231,983	14	445,466	24	443,573	24
国分寺市	248,384	13	232,326	11	4,377,385	15	4,270,760	15	830,060	9	791,424	11
国立市	126,914	20	140,756	20	3,046,403	23	2,923,695	22	501,859	22	478,595	22
福生市	117,953	21	145,489	19	2,812,210	26	2,717,268	26	543,686	20	518,587	21
狛江市	66,390	24	58,476	24	3,254,523	21	3,146,930	19	488,856	23	445,806	23
東大和市	108,897	22	111,940	22	3,519,366	18	3,169,575	18	691,834	16	662,214	17
清瀬市	25,170	26	30,059	26	2,892,957	25	2,819,807	24	522,804	21	518,594	20
東久留米市	139,621	19	124,010	21	3,996,770	16	4,012,972	16	823,756	10	856,267	8
武蔵村山市	145,632	18	155,409	18	2,916,118	24	2,836,635	23	721,631	15	698,018	15
多摩市	315,931	9	284,847	8	6,810,935	10	6,692,622	10	1,079,435	7	<u>1,105,231</u>	4
稲城市	107,643	23	105,369	23	3,473,785	19	2,791,857	25	679,554	17	623,830	18
羽村市	161,061	17	168,280	17	3,048,680	22	2,994,702	21	784,319	11	746,381	12
あきる野市	58,381	25	47,015	25	3,801,227	17	3,790,559	17	933,955	8	849,525	9
西東京市	207,106	15	196,522	15	8,125,220	6	<u>7,844,317</u>	5	<u>1,310,653</u>	3	<u>1,289,014</u>	3

■性質別歳出の状況 ⑤

自治体名	繰出金				積立金				投資・出資金・貸付金			
	単位：千円		前年		単位：千円		前年		単位：千円		前年	
		順位		順位		順位		順位		順位		順位
八王子市	<u>24,040,028</u>	1	<u>23,596,976</u>	1	<u>3,271,122</u>	5	2,169,365	10	<u>123,976</u>	2	<u>125,526</u>	1
立川市	7,461,813	8	7,315,699	7	2,376,426	9	<u>2,904,657</u>	5	40,518	6	<u>40,238</u>	5
武蔵野市	6,129,995	10	5,792,333	12	<u>4,047,285</u>	2	2,319,172	9	7,604	16	11,365	12
三鷹市	7,772,387	6	7,253,036	8	2,498,813	8	1,516,182	14	10,000	14	10,000	13
青梅市	6,040,384	12	5,869,533	11	932,398	18	1,222,451	16	<u>105,284</u>	3	<u>82,834</u>	2
府中市	<u>10,174,264</u>	3	<u>10,187,872</u>	3	<u>6,945,162</u>	1	<u>5,879,801</u>	2	33,992	8	30,664	6
昭島市	4,629,678	16	4,622,733	16	2,210,495	11	1,604,098	13	-	-	6,000	15
調布市	<u>9,269,312</u>	4	<u>8,935,854</u>	4	<u>3,736,176</u>	4	<u>3,901,360</u>	3	7,690	15	6,310	14
町田市	<u>17,113,152</u>	2	<u>16,503,494</u>	2	<u>3,883,306</u>	3	<u>7,569,420</u>	1	-	-	3,000	18
小金井市	3,848,298	19	3,654,212	19	2,028,360	12	2,590,117	8	85	19	486	19
小平市	6,092,355	11	6,899,611	9	2,218,423	10	2,054,199	12	-	-	-	-
日野市	<u>7,908,542</u>	5	<u>7,725,488</u>	5	2,545,559	7	2,741,657	7	<u>52,500</u>	5	<u>52,500</u>	4
東村山市	6,950,203	9	6,521,915	10	595,672	22	601,264	23	15,000	13	15,000	11
国分寺市	4,971,984	13	5,711,664	13	1,669,974	14	2,071,893	11	24,892	12	17,834	10
国立市	3,767,455	20	3,618,730	20	636,474	21	1,019,351	18	28,000	9	25,000	9
福生市	2,408,376	25	2,800,098	23	485,532	23	870,268	19	<u>154,052</u>	1	-	-
狛江市	3,408,356	21	3,343,550	21	731,916	20	863,749	20	-	-	425	20
東大和市	3,891,861	18	3,706,903	18	1,206,395	16	1,300,205	15	26,000	11	27,000	7
清瀬市	3,252,939	22	3,171,448	22	967,792	17	1,019,788	17	38,876	7	<u>67,570</u>	3
東久留米市	4,912,030	14	4,866,969	14	1,607,886	15	506,240	24	174	18	117	21
武蔵村山市	3,145,265	23	2,789,448	24	807,205	19	819,945	21	5,000	17	5,000	16
多摩市	4,824,344	15	4,803,839	15	1,832,849	13	<u>3,703,477</u>	4	-	-	-	-
稲城市	2,478,360	24	2,735,143	25	215,264	26	165,405	25	-	-	-	-
羽村市	2,286,787	26	2,282,396	26	443,059	24	641,853	22	-	-	-	-
あきる野市	4,200,677	17	4,114,133	17	400,597	25	149,359	26	26,080	10	26,060	8
西東京市	7,489,436	7	7,629,363	6	2,608,787	6	2,901,137	6	<u>65,584</u>	4	3,033	17

■性質別歳出の状況 ⑥

自治体名	前年度繰上充用金				投資的経費				うち人件費			
	単位：千円		前年		単位：千円		前年		単位：千円		前年	
		順位		順位		順位		順位		順位		順位
八王子市	-	-	-	-	<b>25,403,145</b>	1	<b>20,443,738</b>	1	<b>1,002,769</b>	1	<b>898,288</b>	1
立川市	-	-	-	-	6,398,107	8	5,765,461	11	114,834	11	109,842	11
武蔵野市	-	-	-	-	7,342,101	6	6,928,809	7	100,340	12	101,570	12
三鷹市	-	-	-	-	6,316,616	9	6,407,572	9	131,643	8	131,743	7
青梅市	-	-	-	-	2,889,415	17	3,358,492	18	60,617	21	79,448	17
府中市	-	-	-	-	<b>9,067,368</b>	5	<b>9,053,842</b>	5	<b>242,338</b>	4	<b>213,820</b>	4
昭島市	-	-	-	-	5,535,812	10	4,453,730	14	146,069	6	125,321	8
調布市	-	-	-	-	<b>10,254,205</b>	3	<b>11,643,615</b>	3	<b>395,221</b>	3	<b>397,916</b>	2
町田市	-	-	-	-	<b>16,264,581</b>	2	<b>15,262,199</b>	2	<b>437,046</b>	2	<b>383,964</b>	3
小金井市	-	-	-	-	4,642,017	12	6,537,321	8	73,174	17	59,519	21
小平市	-	-	-	-	3,204,677	16	4,494,709	13	92,636	13	115,704	9
日野市	-	-	-	-	<b>10,111,294</b>	4	<b>9,302,015</b>	4	128,250	9	113,541	10
東村山市	-	-	-	-	3,608,212	15	4,785,871	12	71,922	18	100,731	13
国分寺市	-	-	-	-	5,190,304	11	4,021,472	15	55,806	22	46,181	24
国立市	-	-	-	-	2,252,589	21	3,454,154	17	69,883	19	98,763	14
福生市	-	-	-	-	2,565,757	20	2,298,489	22	26,504	26	21,166	26
狛江市	-	-	-	-	2,197,471	22	2,967,690	20	125,063	10	95,060	15
東大和市	-	-	-	-	1,042,464	26	1,002,781	26	30,175	25	35,726	25
清瀬市	-	-	-	-	2,828,168	18	2,408,862	21	77,801	16	73,004	18
東久留米市	-	-	-	-	2,599,920	19	3,461,293	16	87,439	14	90,615	16
武蔵村山市	-	-	-	-	1,572,016	24	2,013,331	23	51,257	23	61,082	20
多摩市	-	-	-	-	6,492,455	7	3,112,221	19	134,935	7	59,252	22
稲城市	-	-	-	-	4,362,029	13	6,400,199	10	<b>152,276</b>	5	<b>193,281</b>	5
羽村市	-	-	-	-	1,494,942	25	1,873,903	24	44,558	24	56,440	23
あきる野市	-	-	-	-	2,103,489	23	1,503,955	25	65,690	20	66,847	19
西東京市	-	-	-	-	3,781,316	14	7,615,041	6	81,744	15	133,235	6

■性質別歳出の状況 ⑦

自治体名	普通建設事業費											
	うち補助				うち単独							
	単位：千円		前年		単位：千円		前年		単位：千円		前年	
	順位		順位		順位		順位		順位		順位	
八王子市	<u>24,532,708</u>	1	<u>19,915,838</u>	1	<u>6,754,295</u>	1	<u>6,706,077</u>	1	<u>17,550,002</u>	1	<u>13,182,897</u>	1
立川市	6,382,106	8	5,765,461	11	1,207,397	12	879,658	20	5,174,709	7	4,885,803	8
武蔵野市	7,342,101	6	6,928,809	7	1,969,431	8	1,312,758	13	5,372,670	6	<u>5,616,051</u>	5
三鷹市	6,307,599	9	6,407,572	9	1,334,808	10	1,259,180	15	4,972,791	9	5,148,392	7
青梅市	2,609,763	18	3,262,622	18	1,042,451	13	1,140,620	17	1,547,401	23	2,103,357	18
府中市	<u>8,943,278</u>	5	<u>9,053,842</u>	5	1,328,293	11	2,754,235	7	<u>7,614,985</u>	3	<u>6,299,607</u>	4
昭島市	5,487,340	10	4,373,381	14	<u>2,520,105</u>	5	1,898,677	9	2,967,235	12	2,474,704	14
調布市	<u>10,185,636</u>	3	<u>11,643,615</u>	3	<u>3,083,827</u>	4	<u>4,611,660</u>	3	<u>7,101,809</u>	4	<u>7,031,955</u>	3
町田市	<u>16,133,435</u>	2	<u>15,262,199</u>	2	<u>4,615,950</u>	3	<u>5,770,281</u>	2	<u>11,517,485</u>	2	<u>9,491,918</u>	2
小金井市	4,642,017	12	6,537,321	8	2,273,815	6	3,620,893	6	2,368,202	15	2,916,428	12
小平市	3,198,424	16	4,448,532	13	536,706	19	2,201,436	8	2,661,718	13	2,247,096	17
日野市	<u>10,064,080</u>	4	<u>9,233,036</u>	4	<u>4,957,281</u>	2	<u>4,414,559</u>	4	5,106,799	8	4,818,162	9
東村山市	3,590,693	15	4,785,871	12	506,908	21	819,645	22	1,956,347	18	3,266,518	11
国分寺市	5,180,464	11	3,995,584	15	2,143,044	7	1,348,091	12	3,037,420	11	2,647,493	13
国立市	2,199,421	21	3,435,648	17	643,762	17	1,349,002	11	1,555,659	22	2,086,646	19
福生市	2,553,749	20	2,298,489	22	530,984	20	1,287,469	14	2,022,765	16	1,011,020	23
狛江市	2,197,471	22	2,967,690	20	324,154	24	691,376	23	1,873,317	19	2,276,314	16
東大和市	992,815	26	1,002,781	26	288,779	25	425,851	25	704,036	26	576,930	26
清瀬市	2,813,122	17	2,395,001	21	341,800	23	827,350	21	2,462,549	14	1,567,651	21
東久留米市	2,599,920	19	3,461,293	16	805,000	15	1,658,468	10	1,794,920	20	1,802,825	20
武蔵村山市	1,572,016	24	2,013,331	23	795,194	16	1,256,420	16	776,822	25	756,911	25
多摩市	6,457,169	7	3,071,658	19	1,005,935	14	473,583	24	<u>5,427,580</u>	5	2,392,654	15
稲城市	4,297,386	13	6,372,892	10	607,449	18	1,006,277	18	3,689,937	10	5,366,615	6
羽村市	1,470,014	25	1,873,903	24	449,321	22	957,722	19	1,020,693	24	916,181	24
あきる野市	1,968,423	23	1,478,544	25	256,736	26	194,779	26	1,711,687	21	1,283,765	22
西東京市	3,781,316	14	7,615,041	6	1,824,644	9	<u>4,211,345</u>	5	1,956,672	17	3,403,696	10

■性質別歳出の状況 ⑧

自治体名	災害復旧事業費				失業対策事業費				歳出合計			
	単位：千円		前年		単位：千円		前年		単位：千円		前年	
		順位		順位		順位		順位		順位		順位
八王子市	<b>870,437</b>	1	<b>527,900</b>	1	-	-	-	-	<b>205,650,422</b>	1	<b>196,331,449</b>	1
立川市	16,001	15	-	-	-	-	-	-	<b>75,637,291</b>	5	74,153,681	6
武蔵野市	-	-	-	-	-	-	-	-	68,465,219	9	63,655,609	10
三鷹市	9,017	19	-	-	-	-	-	-	71,925,617	6	67,614,887	8
青梅市	<b>279,652</b>	2	<b>95,870</b>	2	-	-	-	-	51,015,248	13	50,493,734	13
府中市	<b>124,090</b>	5	-	-	-	-	-	-	<b>102,997,593</b>	3	<b>98,894,609</b>	3
昭島市	48,472	10	<b>80,349</b>	3	-	-	-	-	45,182,987	15	42,856,013	16
調布市	68,569	6	-	-	-	-	-	-	<b>92,992,103</b>	4	<b>90,650,376</b>	4
町田市	<b>131,146</b>	4	-	-	-	-	-	-	<b>154,324,046</b>	2	<b>150,901,331</b>	2
小金井市	-	-	-	-	-	-	-	-	44,760,300	16	45,561,171	14
小平市	6,253	20	<b>46,177</b>	5	-	-	-	-	65,567,658	10	64,314,417	9
日野市	47,214	11	<b>68,979</b>	4	-	-	-	-	71,606,338	7	68,772,773	7
東村山市	17,519	14	-	-	-	-	-	-	54,839,669	12	53,754,570	11
国分寺市	9,840	18	25,888	8	-	-	-	-	47,124,544	14	45,291,140	15
国立市	53,168	8	18,506	10	-	-	-	-	30,285,200	22	30,974,634	19
福生市	12,008	17	-	-	-	-	-	-	24,678,918	25	24,503,727	25
狛江市	-	-	-	-	-	-	-	-	28,875,637	23	28,542,576	23
東大和市	49,649	9	-	-	-	-	-	-	31,933,530	19	30,870,974	20
清瀬市	15,046	16	13,861	11	-	-	-	-	30,979,872	20	30,173,482	21
東久留米市	-	-	-	-	-	-	-	-	42,328,829	17	41,059,311	17
武蔵村山市	-	-	-	-	-	-	-	-	28,165,643	24	27,520,124	24
多摩市	35,286	12	40,563	6	-	-	-	-	55,961,691	11	53,584,629	12
稲城市	64,643	7	27,307	7	-	-	-	-	33,006,107	18	33,680,890	18
羽村市	24,928	13	-	-	-	-	-	-	22,486,389	26	22,897,901	26
あきる野市	<b>135,066</b>	3	25,411	9	-	-	-	-	30,811,696	21	29,201,916	22
西東京市	-	-	-	-	-	-	-	-	70,780,699	8	<b>74,451,164</b>	5



■目的別歳出の状況①

自治体名	議会費				総務費				民生費			
	単位:千円		前年		単位:千円		前年		単位:千円		前年	
		順位		順位		順位		順位		順位		順位
八王子市	<b>716,757</b>	1	<b>694,013</b>	1	<b>18,469,719</b>	1	<b>16,606,882</b>	2	<b>101,113,272</b>	1	<b>98,291,189</b>	1
立川市	459,415	6	449,830	7	8,589,935	6	8,342,781	8	<b>38,479,910</b>	5	37,457,175	6
武蔵野市	458,783	7	462,602	6	<b>9,186,041</b>	5	8,486,944	7	30,011,210	10	28,582,204	11
三鷹市	<b>493,109</b>	5	<b>497,187</b>	4	8,490,468	7	<b>9,120,653</b>	5	36,991,639	7	34,797,814	7
青梅市	407,222	10	410,371	10	5,668,499	13	5,712,158	12	25,486,223	13	24,214,433	13
府中市	<b>527,289</b>	3	<b>526,352</b>	3	<b>15,093,460</b>	2	<b>14,637,512</b>	3	<b>51,234,389</b>	3	<b>49,808,073</b>	3
昭島市	335,929	15	324,040	16	5,691,534	12	4,782,244	15	21,461,326	17	20,805,549	16
調布市	<b>498,699</b>	4	<b>485,578</b>	5	<b>12,997,921</b>	4	<b>10,544,826</b>	4	<b>46,445,523</b>	4	<b>45,038,721</b>	4
町田市	<b>679,327</b>	2	<b>666,530</b>	2	<b>14,119,956</b>	3	<b>17,699,375</b>	1	<b>76,558,232</b>	2	<b>73,697,779</b>	2
小金井市	365,656	13	364,160	13	5,528,276	14	5,672,748	13	21,778,439	15	20,363,067	17
小平市	451,853	8	449,535	8	6,585,130	11	6,009,516	11	34,572,799	8	33,412,281	8
日野市	401,244	11	389,439	11	7,769,867	9	7,331,522	10	33,185,997	9	33,163,164	9
東村山市	351,196	14	345,574	14	4,837,980	16	5,087,569	14	29,058,148	11	28,656,006	10
国分寺市	308,402	16	326,707	15	4,729,864	18	4,052,241	16	21,775,121	16	21,076,158	15
国立市	298,889	20	300,843	19	2,786,331	23	2,726,755	21	15,608,852	20	15,152,480	20
福生市	269,369	24	274,528	23	2,742,919	25	2,633,358	25	12,021,953	25	11,922,080	25
狛江市	306,491	19	307,038	18	2,890,202	22	2,846,498	20	15,494,486	21	15,141,499	21
東大和市	291,829	21	279,932	22	4,091,567	19	3,923,660	18	17,343,606	18	16,665,658	18
清瀬市	289,915	22	294,098	20	4,757,668	17	3,966,144	17	16,399,803	19	16,457,152	19
東久留米市	307,644	17	271,533	24	4,953,398	15	3,179,780	19	22,382,091	14	22,177,694	14
武蔵村山市	265,181	25	269,459	25	3,027,273	20	2,723,196	22	14,980,184	23	14,423,086	22
多摩市	383,350	12	386,313	12	7,011,530	10	8,339,985	9	26,816,425	12	26,313,475	12
稲城市	307,446	18	314,182	17	2,975,464	21	2,642,477	24	15,034,505	22	14,113,913	23
羽村市	245,776	26	248,867	26	2,629,275	26	2,672,462	23	10,614,788	26	10,572,151	26
あきる野市	277,484	23	281,333	21	2,776,668	24	2,537,812	26	13,460,564	24	13,070,116	24
西東京市	449,335	9	443,317	9	7,980,769	8	8,611,494	6	38,268,621	6	<b>37,590,420</b>	5

■目的別歳出の状況②

自治体名	衛生費				労働費				農林水産業費			
	単位:千円		前年		単位:千円		前年		単位:千円		前年	
		順位		順位		順位		順位		順位		順位
八王子市	<b>18,519,148</b>	1	<b>18,712,181</b>	1	<b>466,155</b>	3	<b>463,129</b>	3	<b>416,757</b>	1	<b>413,510</b>	1
立川市	5,339,730	7	5,354,618	8	<b>587,350</b>	2	<b>577,118</b>	2	197,104	6	110,115	11
武蔵野市	<b>7,046,633</b>	4	6,212,885	6	253,963	12	253,431	12	73,601	14	69,490	17
三鷹市	3,598,652	16	3,744,533	14	157,285	19	154,774	19	187,929	7	<b>157,391</b>	5
青梅市	4,743,289	10	5,056,752	9	11,224	26	10,360	26	<b>361,115</b>	2	<b>370,215</b>	2
府中市	<b>6,230,577</b>	5	5,897,565	7	<b>589,812</b>	1	<b>582,427</b>	1	159,819	8	114,623	10
昭島市	3,653,841	15	3,350,877	16	<b>371,017</b>	5	358,872	6	44,749	22	35,949	26
調布市	5,148,809	8	<b>6,461,421</b>	5	313,502	8	299,922	8	113,161	12	137,025	8
町田市	<b>14,723,579</b>	2	<b>14,341,677</b>	2	338,040	7	336,789	7	<b>338,430</b>	3	<b>224,435</b>	4
小金井市	4,419,768	11	4,166,237	11	280,217	10	280,787	10	35,028	26	39,413	24
小平市	5,570,066	6	<b>6,561,086</b>	4	209,834	14	210,997	14	<b>203,371</b>	5	137,929	7
日野市	<b>8,607,979</b>	3	<b>6,810,090</b>	3	275,480	11	263,693	11	127,733	10	109,262	12
東村山市	3,684,379	14	3,621,934	15	<b>395,037</b>	4	<b>378,883</b>	4	149,845	9	156,650	6
国分寺市	4,159,034	13	4,080,635	12	181,793	17	175,111	17	78,776	13	89,872	14
国立市	1,891,221	25	1,860,508	25	167,337	18	162,968	18	58,426	18	71,062	16
福生市	2,288,346	20	2,221,096	21	227,063	13	213,836	13	50,324	21	58,498	20
狛江市	1,947,246	24	1,971,845	23	76,926	23	81,447	23	38,095	24	36,665	25
東大和市	2,272,110	21	2,244,440	20	37,698	25	40,804	25	54,314	20	47,772	22
清瀬市	1,751,524	26	1,684,870	26	119,690	21	114,675	21	57,882	19	78,104	15
東久留米市	3,033,328	18	3,158,916	17	200,237	15	203,167	15	69,165	16	101,731	13
武蔵村山市	2,032,847	22	2,052,143	22	54,644	24	54,896	24	40,911	23	55,942	21
多摩市	4,298,778	12	3,845,291	13	298,888	9	293,280	9	60,371	17	67,210	18
稲城市	2,878,977	19	2,861,171	19	103,492	22	97,161	22	69,531	15	60,728	19
羽村市	1,956,173	23	1,954,735	24	139,991	20	148,196	20	35,284	25	43,032	23
あきる野市	3,178,160	17	3,110,117	18	184,937	16	186,150	16	<b>293,015</b>	4	<b>353,719</b>	3
西東京市	4,932,976	9	4,854,630	10	362,731	6	<b>365,131</b>	5	122,428	11	126,828	9

■目的別歳出の状況③

自治体名	商工費				土木費				消費費			
	単位:千円		前年		単位:千円		前年		単位:千円		前年	
		順位		順位		順位		順位		順位		順位
八王子市	<b>2,107,261</b>	1	<b>1,696,263</b>	1	<b>19,765,847</b>	1	<b>18,285,701</b>	1	<b>6,779,859</b>	1	<b>6,640,795</b>	1
立川市	372,921	10	<b>442,688</b>	5	5,180,117	9	5,398,596	9	2,100,654	10	2,068,425	10
武蔵野市	516,675	6	428,376	7	7,431,993	6	7,007,485	7	2,142,983	9	2,077,672	9
三鷹市	510,978	7	385,665	8	6,059,742	8	4,776,068	10	2,198,656	8	2,148,807	8
青梅市	419,770	9	<b>484,057</b>	4	3,611,603	13	3,301,760	16	1,715,951	13	1,668,533	14
府中市	<b>689,935</b>	5	438,314	6	<b>7,914,771</b>	4	<b>7,661,261</b>	5	<b>2,936,206</b>	3	<b>2,928,822</b>	3
昭島市	279,517	16	215,707	15	2,168,448	22	2,427,377	22	1,650,564	15	1,419,479	17
調布市	<b>816,178</b>	3	335,158	10	<b>10,910,288</b>	3	<b>11,111,806</b>	3	<b>2,803,201</b>	4	<b>2,734,936</b>	4
町田市	<b>1,758,042</b>	2	<b>970,841</b>	2	<b>13,993,649</b>	2	<b>13,254,427</b>	2	<b>4,961,354</b>	2	<b>4,933,613</b>	2
小金井市	368,443	12	165,664	19	4,481,278	12	7,066,338	6	1,487,393	18	1,486,207	16
小平市	259,785	18	159,741	20	4,533,385	11	3,998,011	14	2,280,848	6	2,203,911	7
日野市	<b>800,559</b>	4	<b>653,438</b>	3	<b>7,781,399</b>	5	<b>7,914,540</b>	4	2,244,366	7	2,257,189	6
東村山市	120,877	25	119,978	23	5,017,747	10	4,472,802	12	1,807,715	12	1,746,078	12
国分寺市	299,382	15	84,436	25	6,425,658	7	6,496,513	8	1,555,457	17	1,581,780	15
国立市	232,090	21	279,732	13	3,430,459	15	4,549,240	11	1,148,261	21	1,155,427	19
福生市	234,533	20	209,370	16	1,858,870	24	2,311,969	23	882,151	25	885,862	25
狛江市	187,229	23	128,276	21	1,963,089	23	2,012,333	24	1,129,357	22	1,076,178	21
東大和市	244,679	19	113,142	24	1,650,370	25	1,635,350	25	1,404,972	19	1,142,019	20
清瀬市	130,921	24	121,153	22	1,225,787	26	919,979	26	994,329	24	1,050,537	23
東久留米市	71,155	26	70,697	26	2,527,330	19	3,170,255	17	1,579,924	16	1,726,542	13
武蔵村山市	276,127	17	207,515	17	2,273,705	21	2,464,583	21	1,024,630	23	964,189	24
多摩市	321,868	14	309,154	12	3,440,717	14	3,352,332	15	2,041,673	11	1,882,486	11
稲城市	368,449	11	254,866	14	3,216,736	16	4,056,111	13	1,184,397	20	1,066,964	22
羽村市	325,534	13	327,112	11	2,275,284	20	2,775,243	19	851,528	26	774,699	26
あきる野市	445,351	8	337,141	9	2,999,791	17	2,513,667	20	1,669,324	14	1,401,477	18
西東京市	203,953	22	200,100	18	2,879,606	18	2,873,239	18	<b>2,328,992</b>	5	<b>2,316,305</b>	5

■目的別歳出の状況④

自治体名	教育費				災害復旧費				公債費			
	単位:千円		前年		単位:千円		前年		単位:千円		前年	
		順位		順位		順位		順位		順位		順位
八王子市	<u>24,422,132</u>	1	<u>19,662,216</u>	1	<u>870,437</u>	1	<u>527,900</u>	1	<u>12,003,078</u>	1	<u>14,337,670</u>	1
立川市	<u>10,632,145</u>	4	9,894,043	6	16,001	15	-	-	3,682,009	7	4,058,292	6
武蔵野市	<u>9,673,062</u>	5	8,230,256	7	-	-	-	-	1,670,275	21	1,844,264	21
三鷹市	7,981,140	8	7,725,996	8	9,017	19	-	-	<u>5,158,632</u>	4	4,020,063	7
青梅市	5,253,002	15	5,949,870	14	<u>279,652</u>	2	<u>95,870</u>	2	3,057,698	11	3,219,355	10
府中市	<u>13,434,568</u>	3	<u>12,163,615</u>	3	<u>124,090</u>	5	-	-	<u>4,062,677</u>	5	<u>4,136,045</u>	4
昭島市	7,352,172	11	6,676,802	11	48,472	10	<u>80,349</u>	3	2,125,418	15	2,378,768	15
調布市	9,482,329	6	<u>9,935,382</u>	5	68,569	6	-	-	3,393,923	9	3,565,601	9
町田市	<u>19,796,973</u>	2	<u>18,187,496</u>	2	<u>131,146</u>	4	-	-	<u>6,925,318</u>	2	<u>6,588,369</u>	2
小金井市	3,640,677	18	3,453,137	19	-	-	-	-	2,375,125	13	2,503,413	14
小平市	7,400,895	10	7,559,356	9	6,253	20	<u>46,177</u>	5	3,493,439	8	3,565,877	8
日野市	7,126,718	12	6,631,025	12	47,214	11	<u>68,979</u>	4	3,237,782	10	3,180,432	11
東村山市	5,403,532	14	5,045,253	16	17,519	14	-	-	3,995,694	6	<u>4,123,843</u>	5
国分寺市	5,680,721	13	5,111,994	15	9,840	18	25,888	8	1,920,496	18	2,189,805	16
国立市	3,059,262	21	3,115,234	21	53,168	8	18,506	10	1,550,904	23	1,581,879	23
福生市	<u>3,332,990</u>	20	<u>3,010,339</u>	24	<u>12,008</u>	17	-	-	<u>758,392</u>	26	<u>762,791</u>	26
狛江市	3,045,125	22	3,036,061	23	-	-	-	-	1,797,391	20	1,904,736	19
東大和市	2,874,289	25	3,165,007	20	49,649	9	-	-	1,618,447	22	1,613,190	22
清瀬市	3,360,335	19	3,598,328	18	15,046	16	13,861	11	1,876,972	19	1,874,581	20
東久留米市	4,934,786	16	4,487,322	17	-	-	-	-	2,269,771	14	2,511,674	13
武蔵村山市	2,946,059	23	3,086,196	22	-	-	-	-	1,244,082	24	1,218,919	24
多摩市	9,202,669	7	6,732,228	10	35,286	12	40,563	6	2,050,136	16	2,022,312	17
稲城市	4,860,197	17	6,187,402	13	64,643	7	27,307	7	1,942,270	17	1,998,608	18
羽村市	2,389,792	26	2,257,964	26	24,928	13	-	-	998,036	25	1,123,440	25
あきる野市	2,896,127	24	2,689,366	25	<u>135,066</u>	3	25,411	9	2,495,209	12	2,695,607	12
西東京市	7,688,316	9	<u>11,146,000</u>	4	-	-	-	-	<u>5,562,972</u>	3	<u>5,923,700</u>	3

■目的別歳出の状況 ⑤

自治体名	諸支出金				前年度繰上充用金				歳出合計			
	単位:千円		前年		単位:千円		前年		単位:千円		前年	
		順位		順位		順位		順位		順位		順位
八王子市	-	-	-	-	-	-	-	-	<b>205,650,422</b>	1	<b>196,331,449</b>	1
立川市	-	-	-	-	-	-	-	-	<b>75,637,291</b>	5	74,153,681	6
武蔵野市	-	-	-	-	-	-	-	-	68,465,219	9	63,655,609	10
三鷹市	<b>88,370</b>	1	<b>85,936</b>	1	-	-	-	-	71,925,617	6	67,614,887	8
青梅市	-	-	-	-	-	-	-	-	51,015,248	13	50,493,734	13
府中市	-	-	-	-	-	-	-	-	<b>102,997,593</b>	3	<b>98,894,609</b>	3
昭島市	-	-	-	-	-	-	-	-	45,182,987	15	42,856,013	16
調布市	-	-	-	-	-	-	-	-	<b>92,992,103</b>	4	<b>90,650,376</b>	4
町田市	-	-	-	-	-	-	-	-	<b>154,324,046</b>	2	<b>150,901,331</b>	2
小金井市	-	-	-	-	-	-	-	-	44,760,300	16	45,561,171	14
小平市	-	-	-	-	-	-	-	-	65,567,658	10	64,314,417	9
日野市	-	-	-	-	-	-	-	-	71,606,338	7	68,772,773	7
東村山市	-	-	-	-	-	-	-	-	54,839,669	12	53,754,570	11
国分寺市	-	-	-	-	-	-	-	-	47,124,544	14	45,291,140	15
国立市	-	-	-	-	-	-	-	-	30,285,200	22	30,974,634	19
福生市	-	-	-	-	-	-	-	-	24,678,918	25	24,503,727	25
狛江市	-	-	-	-	-	-	-	-	28,875,637	23	28,542,576	23
東大和市	-	-	-	-	-	-	-	-	31,933,530	19	30,870,974	20
清瀬市	-	-	-	-	-	-	-	-	30,979,872	20	30,173,482	21
東久留米市	-	-	-	-	-	-	-	-	42,328,829	17	41,059,311	17
武蔵村山市	-	-	-	-	-	-	-	-	28,165,643	24	27,520,124	24
多摩市	-	-	-	-	-	-	-	-	55,961,691	11	53,584,629	12
稲城市	-	-	-	-	-	-	-	-	33,006,107	18	33,680,890	18
羽村市	-	-	-	-	-	-	-	-	22,486,389	26	22,897,901	26
あきる野市	-	-	-	-	-	-	-	-	30,811,696	21	29,201,916	22
西東京市	-	-	-	-	-	-	-	-	70,780,699	8	<b>74,451,164</b>	5

■収支状況①

自治体名	歳入歳出差引				翌年度に繰越すべき財源				実質収支			
	単位:千円		前年		単位:千円		前年		単位:千円		前年	
		順位		順位		順位		順位		順位		順位
八王子市	<b>3,849,046</b>	3	<b>4,266,708</b>	3	<b>2,234,128</b>	1	<b>525,189</b>	3	1,614,918	11	<b>3,741,519</b>	2
立川市	<b>5,030,566</b>	2	<b>4,748,958</b>	1	<b>713,332</b>	2	<b>1,007,299</b>	2	<b>4,317,234</b>	2	<b>3,741,659</b>	1
武蔵野市	<b>2,925,803</b>	5	<b>2,823,273</b>	5	135,543	9	55,911	15	<b>2,790,260</b>	3	<b>2,767,362</b>	5
三鷹市	1,222,084	17	1,903,057	11	99,505	11	61,592	14	1,122,579	17	1,841,465	9
青梅市	841,805	20	926,411	20	125,002	10	87,420	11	716,803	21	838,991	20
府中市	2,553,414	6	<b>3,499,551</b>	4	27,351	18	2,279	22	<b>2,526,063</b>	5	<b>3,497,272</b>	3
昭島市	1,406,363	16	1,911,705	10	88,208	12	1,400	24	1,318,155	14	1,910,305	8
調布市	<b>3,478,268</b>	4	<b>4,605,846</b>	2	<b>688,519</b>	3	<b>1,121,772</b>	1	<b>2,789,749</b>	4	<b>3,484,074</b>	4
町田市	<b>5,073,898</b>	1	2,505,602	6	<b>576,143</b>	4	106,757	10	<b>4,497,755</b>	1	2,398,845	6
小金井市	2,237,982	7	1,814,504	12	12,855	21	-	-	2,225,127	6	1,814,504	12
小平市	2,133,945	9	1,995,307	9	1,080	24	8,030	19	2,132,865	7	1,987,277	7
日野市	1,975,640	11	1,789,511	13	25,463	20	176,556	6	1,950,177	8	1,612,955	13
東村山市	2,154,826	8	2,248,712	7	221,055	7	<b>411,511</b>	4	1,933,771	9	1,837,201	11
国分寺市	1,476,021	13	1,298,081	16	182,539	8	68,684	13	1,293,482	15	1,229,397	16
国立市	366,776	26	652,304	23	2,184	23	48,944	16	364,592	26	603,360	23
福生市	680,144	25	446,958	25	208	25	3,894	21	679,936	24	443,064	25
狛江市	982,239	19	1,154,223	18	76,654	15	111,030	9	905,585	19	1,043,193	17
東大和市	1,464,242	14	1,547,408	14	80,140	14	74,054	12	1,384,102	13	1,473,354	14
清瀬市	733,699	22	851,484	21	49,968	17	-	-	683,731	23	851,484	19
東久留米市	2,056,452	10	2,007,447	8	<b>333,662</b>	5	169,549	7	1,722,790	10	1,837,898	10
武蔵村山市	838,182	21	827,590	22	26,641	19	44,430	17	811,541	20	783,160	22
多摩市	1,589,244	12	1,345,185	15	296,696	6	<b>323,833</b>	5	1,292,548	16	1,021,352	18
稲城市	1,028,854	18	946,067	19	54,388	16	147,056	8	974,466	18	799,011	21
羽村市	713,883	23	570,637	24	12,844	22	1,800	23	701,039	22	568,837	24
あきる野市	691,923	24	323,038	26	86,014	13	6,270	20	605,909	25	316,768	26
西東京市	1,412,287	15	1,292,177	17	100	26	19,534	18	1,412,187	12	1,272,643	15

■収支状況②

自治体名	単年度収支				積立金				繰上償還金			
	単位:千円		前年		単位:千円		前年		単位:千円		前年	
		順位		順位		順位		順位		順位		順位
八王子市	-2,126,601	26	209,459	6	<u>1,218,220</u>	4	983	25	-	-	<u>1,916,843</u>	1
立川市	<u>575,575</u>	2	-171,585	17	3,454	23	<u>2,411,175</u>	2	-	-	-	-
武蔵野市	22,898	15	-93,795	15	488	24	2,157	24	-	-	-	-
三鷹市	-718,886	24	134,918	7	28,590	21	341,893	16	<u>1,228,100</u>	1	<u>86,490</u>	3
青梅市	-122,188	18	-692,479	24	419,514	14	765,810	8	-	-	-	-
府中市	-971,209	25	<u>416,707</u>	4	7,000	22	135,000	20	<u>24,300</u>	3	-	-
昭島市	-592,150	22	<u>574,759</u>	2	484,172	12	669,175	10	-	-	<u>200,000</u>	2
調布市	-694,325	23	-353,727	21	<u>1,980,713</u>	2	631,886	11	-	-	-	-
町田市	<u>2,098,910</u>	1	-2,210,889	26	<u>2,710,446</u>	1	<u>3,251,695</u>	1	-	-	-	-
小金井市	<u>410,623</u>	3	-650,663	23	<u>1,610,115</u>	3	<u>1,410,158</u>	3	-	-	-	-
小平市	145,588	9	<u>440,578</u>	3	994,048	6	773,503	7	-	-	-	-
日野市	<u>337,222</u>	4	-1,305,737	25	799,709	9	952,140	6	<u>21,566</u>	4	-	-
東村山市	96,570	12	<u>257,628</u>	5	78	25	88	26	-	-	-	-
国分寺市	64,085	13	-126,301	16	652,505	11	357,400	15	-	-	-	-
国立市	-238,768	21	58,773	10	309,098	18	279,710	17	-	-	-	-
福生市	236,872	7	-93,439	14	216,792	19	17,832	23	-	-	-	-
狛江市	-137,608	19	-4,460	12	349,593	16	247,335	18	-	-	-	-
東大和市	-89,252	16	52,523	11	736,763	10	710,494	9	-	-	-	-
清瀬市	-167,753	20	-258,049	18	425,743	13	557,362	12	-	-	-	-
東久留米市	-115,108	17	<u>1,151,070</u>	1	919,070	7	231,098	19	-	-	<u>10,000</u>	5
武蔵村山市	28,381	14	82,388	8	410,001	15	453,454	14	-	-	-	-
多摩市	271,196	6	-458,494	22	<u>1,151,126</u>	5	<u>1,270,610</u>	4	<u>109,955</u>	2	-	-
稲城市	175,455	8	63,448	9	78,563	20	112,738	21	-	-	-	-
羽村市	132,202	11	-31,934	13	324,815	17	454,447	13	-	-	-	-
あきる野市	<u>289,141</u>	5	-305,100	20	40	26	23,324	22	-	-	<u>60,000</u>	4
西東京市	139,544	10	-265,334	19	819,269	8	<u>1,170,609</u>	5	-	-	-	-

■収支状況③

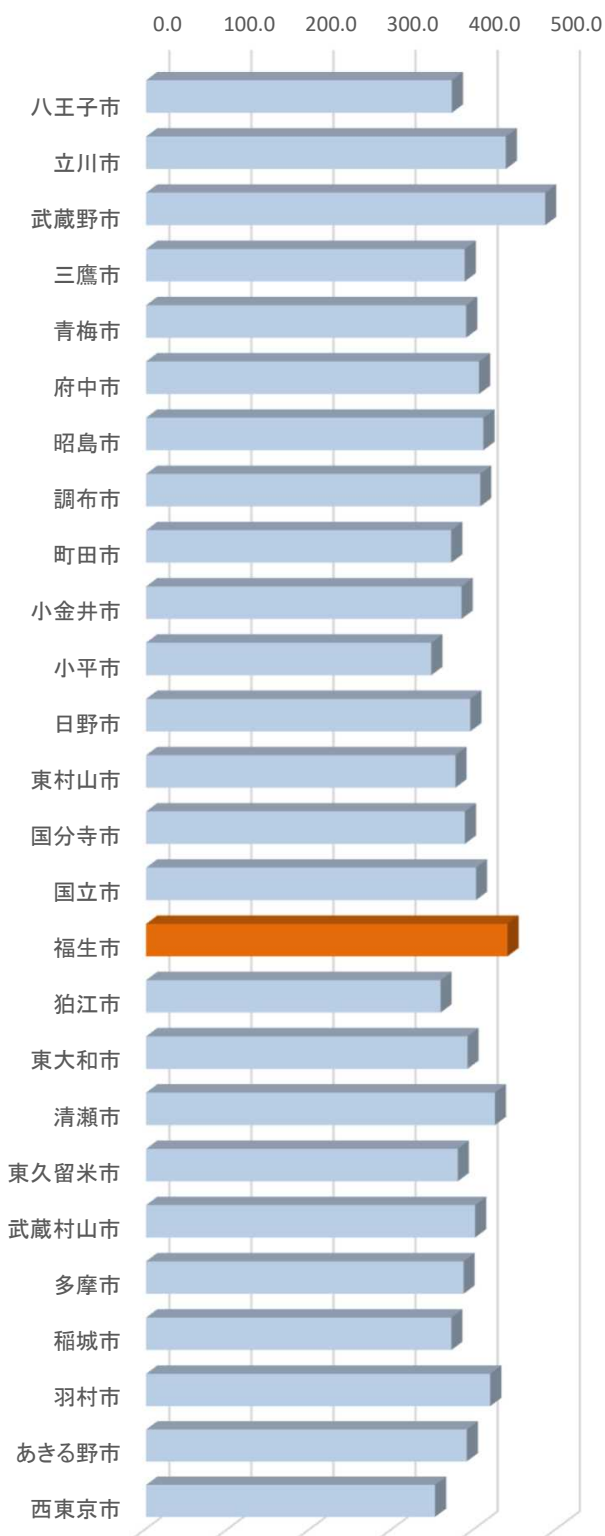
自治体名	積立金取崩し額				実質単年度収支			
	単位:千円		前年		単位:千円		前年	
		順位		順位		順位		順位
八王子市	1,000,000	9	<u>1,000,000</u>	5	-1,908,381	26	<u>1,127,285</u>	3
立川市	-	-	-	-	<u>579,029</u>	3	<u>2,239,590</u>	1
武蔵野市	-	-	-	-	23,386	11	-91,638	14
三鷹市	200,000	21	-	-	<u>337,804</u>	5	<u>563,301</u>	5
青梅市	550,000	15	200,000	17	-252,674	20	-126,669	17
府中市	283,000	20	669,000	11	-1,222,909	24	-117,293	16
昭島市	-	-	2,905	22	-107,978	16	<u>1,441,029</u>	2
調布市	641,500	13	<u>2,732,000</u>	2	<u>644,888</u>	2	-2,453,841	26
町田市	<u>4,357,912</u>	1	<u>3,427,124</u>	1	<u>451,444</u>	4	-2,386,318	25
小金井市	1,030,000	8	984,000	6	<u>990,738</u>	1	-224,505	19
小平市	1,110,000	6	620,000	12	29,636	10	<u>594,081</u>	4
日野市	<u>1,182,768</u>	5	948,198	7	-24,271	13	-1,301,795	24
東村山市	<u>1,389,814</u>	4	860,078	8	-1,293,166	25	-602,362	23
国分寺市	682,942	11	750,471	10	33,648	9	-519,372	22
国立市	589,000	14	280,000	15	-518,670	22	58,483	11
福生市	200,000	21	240,000	16	253,664	6	-315,607	21
狛江市	350,000	18	165,000	18	-138,015	17	77,875	10
東大和市	1,074,070	7	518,769	13	-426,559	21	244,248	8
清瀬市	438,764	16	398,934	14	-180,774	18	-99,621	15
東久留米市	<u>1,393,056</u>	3	<u>1,363,608</u>	3	-589,094	23	28,560	12
武蔵村山市	428,395	17	51,021	20	9,987	12	484,821	6
多摩市	<u>1,597,000</u>	2	830,000	9	-64,723	15	-17,884	13
稲城市	3,169	23	8,870	21	250,849	7	167,316	9
羽村市	642,218	12	81,964	19	-185,201	19	340,549	7
あきる野市	329,641	19	-	-	-40,460	14	-221,776	18
西東京市	800,000	10	<u>1,170,000</u>	4	158,813	8	-264,725	20



■歳入総額(市民一人当たり)

自治体名	市民一人当たり歳入(千円)	【順位】	前年	
			市民一人当たり歳入(千円)	【順位】
八王子市	372.5	21	356.6	25
立川市	<b>438.2</b>	3	<b>429.2</b>	2
武蔵野市	<b>486.1</b>	1	<b>454.1</b>	1
三鷹市	388.1	16	371.4	19
青梅市	389.8	14	383.5	12
府中市	405.6	8	393.8	9
昭島市	410.9	6	395.4	8
調布市	407.0	7	405.1	7
町田市	371.7	23	357.9	24
小金井市	384.3	18	390.1	11
小平市	347.4	26	342.5	26
日野市	394.9	11	380.6	14
東村山市	376.8	20	371.4	18
国分寺市	388.3	15	376.7	16
国立市	401.8	9	<b>415.9</b>	5
福生市	<b>440.1</b>	2	<b>428.4</b>	3
狛江市	358.6	24	360.0	23
東大和市	391.5	12	378.9	15
清瀬市	<b>424.9</b>	4	415.1	6
東久留米市	379.6	19	368.4	21
武蔵村山市	400.7	10	390.8	10
多摩市	386.7	17	369.3	20
稲城市	371.8	22	382.3	13
羽村市	<b>419.1</b>	5	<b>422.0</b>	4
あきる野市	390.5	13	365.2	22
西東京市	351.9	25	373.5	17

歳入(市民一人当たり)(千円)

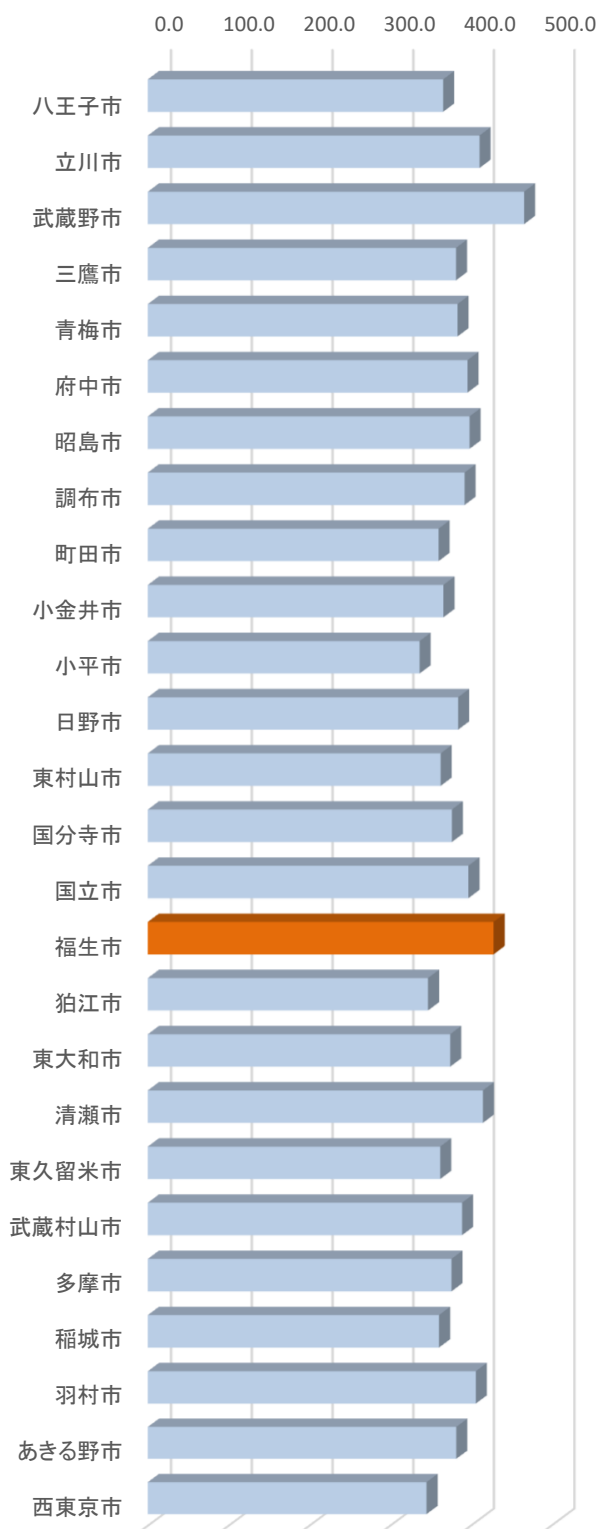


※歳入合計/住民基本台帳人口により算出

■歳出総額(市民一人当たり)

自治体名	市民一人当たり歳出(千円)	【順位】	前年	
			市民一人当たり歳出(千円)	【順位】
八王子市	365.6	19	349.1	24
立川市	<b>410.9</b>	4	403.4	6
武蔵野市	<b>466.2</b>	1	<b>434.8</b>	1
三鷹市	381.6	14	361.2	17
青梅市	383.5	12	376.6	11
府中市	395.8	8	380.3	8
昭島市	398.4	6	378.5	10
調布市	392.3	9	385.5	7
町田市	359.9	23	352.0	22
小金井市	366.0	18	375.2	12
小平市	336.5	26	332.2	26
日野市	384.3	11	371.0	14
東村山市	362.6	20	356.5	21
国分寺市	376.5	15	366.2	16
国立市	397.0	7	<b>407.4</b>	4
福生市	<b>428.3</b>	2	<b>420.7</b>	2
狛江市	346.8	24	346.1	25
東大和市	374.4	17	360.8	19
清瀬市	<b>415.1</b>	3	<b>403.7</b>	5
東久留米市	362.0	21	351.2	23
武蔵村山市	389.1	10	379.3	9
多摩市	376.0	16	360.2	20
稲城市	360.6	22	371.8	13
羽村市	<b>406.2</b>	5	<b>411.8</b>	3
あきる野市	382.0	13	361.2	18
西東京市	345.1	25	367.1	15

歳出(市民一人当たり)(千円)



※歳出合計/住民基本台帳人口により算出

■市民一人当たりの地方税、民生費、扶助費、教育費、地方債、積立金 ①

自治体名	市民一人当たりの地方税				市民一人当たりの民生費				市民一人当たり扶助費			
	単位:千円		前年		単位:千円		前年		単位:千円		前年	
		順位		順位		順位		順位		順位		順位
八王子市	163	15	161	15	180	19	175	20	127	9	122	9
立川市	<b>221</b>	2	<b>219</b>	2	<b>209</b>	2	<b>204</b>	3	<b>146</b>	3	<b>140</b>	3
武蔵野市	<b>284</b>	1	<b>279</b>	1	204	6	195	6	115	15	107	18
三鷹市	<b>204</b>	4	<b>205</b>	3	196	9	186	13	113	17	108	16
青梅市	148	20	148	20	192	13	181	17	133	6	129	7
府中市	<b>203</b>	5	<b>203</b>	4	197	8	192	8	116	14	111	14
昭島市	175	11	175	11	189	15	184	15	133	7	130	6
調布市	<b>205</b>	3	189	8	196	10	192	9	106	21	102	21
町田市	161	16	160	16	179	20	172	22	120	12	114	12
小金井市	179	10	177	10	178	22	168	24	104	24	96	25
小平市	164	14	163	14	177	23	173	21	112	18	109	15
日野市	167	13	167	13	178	21	179	18	109	20	101	22
東村山市	139	24	139	23	192	11	190	11	119	13	114	13
国分寺市	191	8	186	9	174	24	170	23	106	22	98	24
国立市	198	6	<b>198</b>	5	<b>205</b>	5	<b>199</b>	4	126	10	120	10
福生市	140	23	137	24	<b>209</b>	3	<b>205</b>	2	<b>138</b>	4	<b>133</b>	4
狛江市	155	18	152	18	186	17	184	16	102	26	95	26
東大和市	151	19	149	19	203	7	195	7	<b>134</b>	5	<b>131</b>	5
清瀬市	130	26	128	26	<b>220</b>	1	<b>220</b>	1	<b>147</b>	2	<b>146</b>	2
東久留米市	147	21	146	21	191	14	190	12	123	11	115	11
武蔵村山市	144	22	142	22	<b>207</b>	4	<b>199</b>	5	<b>151</b>	1	<b>148</b>	1
多摩市	196	7	197	6	180	18	177	19	103	25	101	23
稲城市	171	12	171	12	164	26	156	26	110	19	104	19
羽村市	189	9	189	7	192	12	190	10	132	8	125	8
あきる野市	134	25	133	25	167	25	162	25	114	16	107	17
西東京市	160	17	158	17	187	16	185	14	105	23	103	20

※地方税/住民基本台帳人口により算出 ※民生費/住民基本台帳人口により算出 ※扶助費/住民基本台帳人口により算出

■市民一人当たりの地方税、民生費、扶助費、教育費、地方債、積立金 ②

自治体名	市民一人当たりの教育費				市民一人当たりの地方債				市民一人当たりの積立金			
	単位:千円		前年		単位:千円		前年		単位:千円		前年	
		順位		順位		順位		順位		順位		順位
八王子市	43	11	35	23	<b>32</b>	1	22	8	6	23	4	24
立川市	<b>58</b>	5	<b>54</b>	5	13	18	12	21	13	12	16	8
武蔵野市	<b>66</b>	1	<b>56</b>	3	3	26	1	26	<b>28</b>	1	16	7
三鷹市	42	13	41	15	9	24	10	23	13	10	8	21
青梅市	39	18	44	10	18	9	<b>27</b>	4	7	22	9	20
府中市	52	7	47	8	8	25	7	24	<b>27</b>	2	<b>23</b>	2
昭島市	<b>65</b>	2	<b>59</b>	2	12	21	15	18	<b>19</b>	3	14	13
調布市	40	17	42	13	14	15	20	10	<b>16</b>	5	17	6
町田市	46	8	42	12	<b>25</b>	3	17	16	9	17	<b>18</b>	4
小金井市	30	26	28	26	11	23	16	17	<b>17</b>	4	<b>21</b>	3
小平市	38	20	39	18	13	19	17	15	11	15	11	18
日野市	38	19	36	22	<b>24</b>	5	17	14	14	8	15	11
東村山市	36	24	33	24	21	6	<b>24</b>	5	4	25	4	23
国分寺市	45	9	41	14	18	12	12	20	13	9	<b>17</b>	5
国立市	40	16	41	16	13	20	14	19	8	20	13	15
福生市	<b>58</b>	4	<b>52</b>	6	12	22	<b>11</b>	22	8	19	15	10
狛江市	37	22	37	21	18	10	19	11	9	18	10	19
東大和市	34	25	37	20	17	13	18	13	14	6	15	9
清瀬市	45	10	48	7	<b>29</b>	2	<b>30</b>	3	13	11	14	14
東久留米市	42	14	38	19	20	7	23	6	14	7	4	22
武蔵村山市	41	15	43	11	15	14	19	12	11	16	11	17
多摩市	<b>62</b>	3	45	9	13	16	4	25	12	14	<b>25</b>	1
稲城市	53	6	<b>68</b>	1	19	8	<b>32</b>	2	2	26	2	26
羽村市	43	12	41	17	13	17	21	9	8	21	12	16
あきる野市	36	23	33	25	<b>24</b>	4	22	7	5	24	2	25
西東京市	37	21	<b>55</b>	4	18	11	<b>38</b>	1	13	13	14	12

※教育費／住民基本台帳人口により算出 ※地方債／住民基本台帳人口により算出 ※積立金／住民基本台帳人口により算出

■積立金現在高及び市民一人当たりの積立金現在高

自治体名	積立金現在高				市民一人当たりの積立金現在高			
	単位:千円		前年		単位:千円		前年	
		順位		順位		順位		順位
八王子市	<b>23,256,120</b>	4	<b>22,325,948</b>	4	41	23	40	24
立川市	<b>25,698,509</b>	3	<b>23,477,582</b>	3	<b>140</b>	3	<b>128</b>	5
武蔵野市	<b>45,073,110</b>	2	<b>43,242,942</b>	2	<b>307</b>	1	<b>295</b>	1
三鷹市	14,266,775	8	14,611,699	8	76	9	78	8
青梅市	6,771,540	17	6,868,087	17	51	20	51	19
府中市	<b>56,514,483</b>	1	<b>50,748,197</b>	1	<b>217</b>	2	<b>195</b>	2
昭島市	12,089,130	11	10,942,856	11	107	6	97	6
調布市	18,165,522	7	16,896,364	7	77	8	72	11
町田市	<b>19,066,874</b>	5	<b>21,591,901</b>	5	44	22	50	21
小金井市	8,457,153	14	8,308,176	15	69	11	68	12
小平市	11,065,149	12	10,687,458	12	57	18	55	18
日野市	12,399,291	9	14,275,088	9	67	12	77	10
東村山市	9,327,184	13	9,607,249	13	62	14	64	14
国分寺市	12,257,738	10	11,840,706	10	98	7	96	7
国立市	5,707,607	19	5,901,954	18	75	10	78	9
福生市	<b>7,843,810</b>	<b>16</b>	<b>8,379,151</b>	<b>14</b>	<b>136</b>	<b>4</b>	<b>144</b>	<b>3</b>
狛江市	4,536,801	24	4,154,885	24	54	19	50	20
東大和市	5,180,195	21	5,047,870	21	61	16	59	16
清瀬市	4,543,176	23	4,538,026	23	61	15	61	15
東久留米市	5,759,540	18	5,799,372	19	49	21	50	22
武蔵村山市	4,768,676	22	4,722,302	22	66	13	65	13
多摩市	18,697,549	6	19,146,865	6	<b>126</b>	5	<b>129</b>	4
稲城市	5,458,582	20	5,263,906	20	60	17	58	17
羽村市	1,671,548	26	2,737,933	26	30	26	49	23
あきる野市	3,041,614	25	3,195,356	25	38	25	40	25
西東京市	8,182,253	15	7,068,348	16	40	24	35	26

※積立金現在高／住民基本台帳人口により算出

■地方債現在高及び市民一人当たりの地方債現在高

自治体名	地方債現在高				市民一人当たりの地方債現在高			
	単位：千円		前年		単位：千円		前年	
		順位		順位		順位		順位
八王子市	<b>134,392,286</b>	1	<b>127,786,740</b>	1	239	8	227	9
立川市	23,523,599	14	24,708,165	13	128	23	134	23
武蔵野市	13,238,664	23	14,285,458	22	90	26	98	25
三鷹市	36,308,947	7	39,478,659	7	193	12	211	11
青梅市	33,630,061	9	34,075,079	9	253	6	254	6
府中市	40,437,749	6	<b>42,279,488</b>	4	155	21	163	20
昭島市	19,601,394	19	20,288,091	17	173	16	179	15
調布市	<b>40,728,633</b>	4	40,580,660	6	172	17	173	19
町田市	<b>79,949,601</b>	2	<b>75,485,197</b>	2	186	14	176	18
小金井市	20,635,629	15	21,510,530	15	169	19	177	17
小平市	25,561,976	10	26,449,459	10	131	22	137	22
日野市	35,893,789	8	34,446,880	8	193	13	186	14
東村山市	<b>40,497,643</b>	5	<b>41,012,418</b>	5	<b>268</b>	2	<b>272</b>	3
国分寺市	19,779,353	18	19,384,933	20	158	20	157	21
国立市	13,082,483	24	13,601,162	24	172	18	179	16
福生市	6,994,316	26	7,046,765	26	121	24	121	24
狛江市	19,341,173	20	19,502,833	19	232	9	236	8
東大和市	20,480,369	16	20,568,724	16	240	7	240	7
清瀬市	19,886,029	17	19,522,249	18	<b>266</b>	4	<b>261</b>	5
東久留米市	24,917,108	11	24,713,720	12	213	10	211	10
武蔵村山市	14,705,693	21	14,794,265	21	203	11	204	12
多摩市	14,079,191	22	14,024,838	23	95	25	94	26
稲城市	24,026,219	13	24,123,210	14	<b>262</b>	5	<b>266</b>	4
羽村市	10,247,850	25	10,445,470	25	185	15	188	13
あきる野市	24,876,294	12	25,257,288	11	<b>308</b>	1	<b>312</b>	1
西東京市	<b>54,806,055</b>	3	<b>56,429,231</b>	3	<b>267</b>	3	<b>278</b>	2

※地方債現在高／住民基本台帳人口により算出

■福生市の基金残高

(円)

	令和元年度	平成30年度	平成29年度	平成28年度	平成27年度
1 退職手当特別負担金準備基金	563,648	563,596	563,592	563,556	563,444
2 庁舎維持管理基金	267,454,795	271,205,682	296,124,622	26,115,383	26,101,393
3 都市施設整備基金	2,177,791,171	2,175,995,194	2,024,721,065	1,523,801,213	1,622,833,317
4 育英基金	15,350,000	15,350,000	15,350,000	15,350,000	15,350,000
5 市営住宅等管理基金	299,228,893	298,953,523	298,603,332	298,375,139	298,215,290
6 財政調整基金	2,511,976,544	2,495,184,176	2,717,352,237	2,699,786,407	2,191,594,226
7 学校施設等整備基金	1,623,463,503	1,642,409,910	1,671,370,311	1,730,252,025	1,729,367,673
8 ふるさと人づくりまちづくり基金	415,885,052	417,780,388	417,510,776	419,075,112	417,119,486
9 介護給付準備基金	613,416,933	503,117,324	386,564,822	244,433,923	112,503,391
10 再編交付金事業基金	272,073,599	293,215,955	325,360,633	599,953,033	701,177,033
11 特定防衛施設周辺整備調整交付金事業基金	257,669,000	768,493,000	544,018,000	691,633,000	504,900,000
12 森林環境譲与税基金 (令和元年度設置)	2,354,000	—	—	—	—
13 下水道事業基金	1,435,391,405	1,153,133,405	997,793,405	996,449,852	844,710,417
14 国民健康保険高額療養費 資金貸付基金	6,000,000	6,000,000	6,000,000	6,000,000	6,000,000
合計	9,898,618,543	10,041,402,153	9,701,332,795	9,251,788,643	8,470,435,670

※歳入歳出決算書

### 3 産業構造

#### ■産業構造(就業人口)①

自治体名	第1次				第2次				第3次			
	単位:人		前年		単位:人		前年		単位:人		前年	
		順位		順位		順位		順位		順位		順位
八王子市	<b>1,576</b>	1	<b>1,576</b>	1	<b>48,616</b>	1	<b>48,616</b>	1	<b>179,322</b>	1	<b>179,322</b>	1
立川市	<b>673</b>	4	<b>673</b>	4	12,981	8	12,981	8	55,127	9	55,127	9
武蔵野市	231	23	231	23	8,087	15	8,087	15	51,979	10	51,979	10
三鷹市	645	6	645	6	11,060	12	11,060	12	61,132	7	61,132	7
青梅市	636	8	636	8	<b>15,629</b>	5	<b>15,629</b>	5	39,469	15	39,469	15
府中市	<b>770</b>	3	<b>770</b>	3	<b>21,118</b>	3	<b>21,118</b>	3	<b>92,522</b>	3	<b>92,522</b>	3
昭島市	310	20	310	20	11,294	11	11,294	11	37,034	17	37,034	17
調布市	<b>665</b>	5	<b>665</b>	5	14,912	6	14,912	6	<b>80,115</b>	4	<b>80,115</b>	4
町田市	<b>1,301</b>	2	<b>1,301</b>	2	<b>30,831</b>	2	<b>30,831</b>	2	<b>129,828</b>	2	<b>129,828</b>	2
小金井市	359	17	359	17	7,140	22	7,140	22	43,064	13	43,064	13
小平市	645	6	645	6	13,913	7	13,913	7	61,760	6	61,760	6
日野市	564	13	564	13	<b>16,007</b>	4	<b>16,007</b>	4	58,053	8	58,053	8
東村山市	569	12	569	12	11,295	10	11,295	10	49,533	11	49,533	11
国分寺市	440	16	440	16	7,818	17	7,818	17	41,364	14	41,364	14
国立市	217	24	217	24	4,840	26	4,840	26	24,821	21	24,821	21
福生市	126	26	126	26	5,703	23	5,703	23	17,282	25	17,282	25
狛江市	327	19	327	19	5,094	25	5,094	25	27,591	19	27,591	19
東大和市	292	21	292	21	7,439	19	7,439	19	26,949	20	26,949	20
清瀬市	471	15	471	15	5,184	24	5,184	24	22,898	23	22,898	23
東久留米市	596	11	596	11	9,004	13	9,004	13	37,978	16	37,978	16
武蔵村山市	354	18	354	18	7,232	21	7,232	21	19,164	24	19,164	24
多摩市	277	22	277	22	8,619	14	8,619	14	47,656	12	47,656	12
稲城市	483	14	483	14	7,363	20	7,363	20	29,788	18	29,788	18
羽村市	194	25	194	25	7,789	18	7,789	18	17,082	26	17,082	26
あきる野市	628	9	628	9	7,906	16	7,906	16	23,449	22	23,449	22
西東京市	615	10	615	10	12,981	8	12,981	8	<b>69,372</b>	5	<b>69,372</b>	5



■産業構造(就業人口)②

自治体名	合計(第1次～第3次)			
	単位:人		前年	
		順位		順位
八王子市	<b>229,514</b>	1	<b>229,514</b>	1
立川市	68,781	9	68,781	9
武蔵野市	60,297	11	60,297	11
三鷹市	72,837	8	72,837	8
青梅市	55,734	13	55,734	13
府中市	<b>114,410</b>	3	<b>114,410</b>	3
昭島市	48,638	16	48,638	16
調布市	<b>95,692</b>	4	<b>95,692</b>	4
町田市	<b>161,960</b>	2	<b>161,960</b>	2
小金井市	50,563	14	50,563	14
小平市	76,318	6	76,318	6
日野市	74,624	7	74,624	7
東村山市	61,397	10	61,397	10
国分寺市	49,622	15	49,622	15
国立市	29,878	22	29,878	22
福生市	23,111	26	23,111	26
狛江市	33,012	20	33,012	20
東大和市	34,680	19	34,680	19
清瀬市	28,553	23	28,553	23
東久留米市	47,578	17	47,578	17
武蔵村山市	26,750	24	26,750	24
多摩市	56,552	12	56,552	12
稲城市	37,634	18	37,634	18
羽村市	25,065	25	25,065	25
あきる野市	31,983	21	31,983	21
西東京市	<b>82,968</b>	5	<b>82,968</b>	5

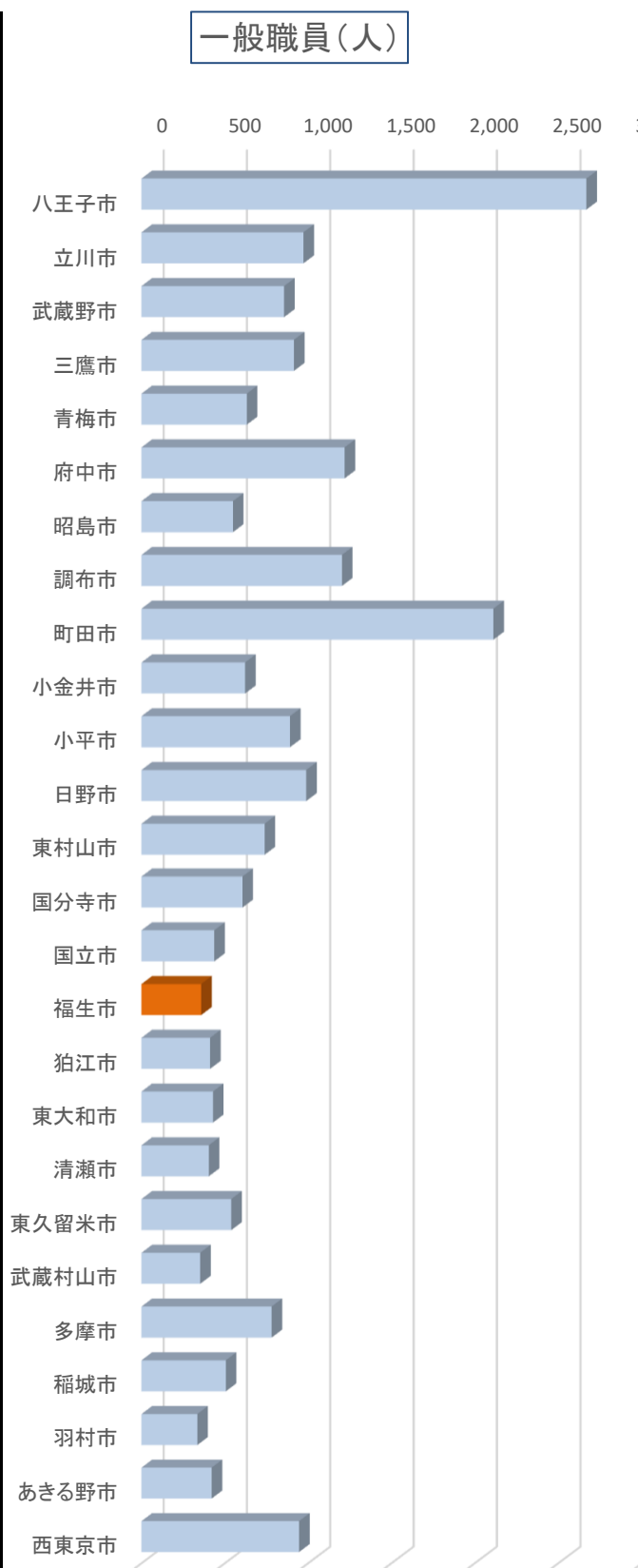
■産業構造(比率)

自治体名	第1次				第2次				第3次			
	単位:%		前年		単位:%		前年		単位:%		前年	
		順位		順位		順位		順位		順位		順位
八王子市	0.7	17	0.7	17	21.2	9	21.2	9	78.1	18	78.1	18
立川市	1.0	7	1.0	7	18.9	12	18.9	12	80.1	15	80.1	15
武蔵野市	0.4	26	0.4	26	13.4	26	13.4	26	<b>86.2</b>	1	<b>86.2</b>	1
三鷹市	0.9	9	0.9	9	15.2	23	15.2	23	<b>83.9</b>	4	<b>83.9</b>	4
青梅市	1.1	6	1.1	6	<b>28.0</b>	2	<b>28.0</b>	2	70.8	25	70.8	25
府中市	0.7	17	0.7	17	18.5	14	18.5	14	80.9	10	80.9	10
昭島市	0.6	23	0.6	23	23.2	6	23.2	6	76.1	21	76.1	21
調布市	0.7	17	0.7	17	15.6	20	15.6	20	<b>83.7</b>	5	<b>83.7</b>	5
町田市	0.8	12	0.8	12	19.0	11	19.0	11	80.2	13	80.2	13
小金井市	0.7	17	0.7	17	14.1	25	14.1	25	<b>85.2</b>	2	<b>85.2</b>	2
小平市	0.8	12	0.8	12	18.2	16	18.2	16	80.9	10	80.9	10
日野市	0.8	12	0.8	12	21.5	7	21.5	7	77.8	19	77.8	19
東村山市	0.9	9	0.9	9	18.4	15	18.4	15	80.7	12	80.7	12
国分寺市	0.9	9	0.9	9	15.8	19	15.8	19	83.4	8	83.4	8
国立市	0.7	17	0.7	17	16.2	18	16.2	18	83.1	9	83.1	9
福生市	0.5	24	0.5	24	<b>24.7</b>	4	<b>24.7</b>	4	74.8	22	74.8	22
狛江市	1.0	7	1.0	7	15.4	22	15.4	22	83.6	6	83.6	6
東大和市	0.8	12	0.8	12	21.5	7	21.5	7	77.7	20	77.7	20
清瀬市	<b>1.6</b>	2	<b>1.6</b>	2	18.2	16	18.2	16	80.2	13	80.2	13
東久留米市	<b>1.3</b>	3	<b>1.3</b>	3	18.9	12	18.9	12	79.8	16	79.8	16
武蔵村山市	<b>1.3</b>	3	<b>1.3</b>	3	<b>27.0</b>	3	<b>27.0</b>	3	71.6	24	71.6	24
多摩市	0.5	24	0.5	24	15.2	23	15.2	23	<b>84.3</b>	3	<b>84.3</b>	3
稲城市	<b>1.3</b>	3	<b>1.3</b>	3	19.6	10	19.6	10	79.2	17	79.2	17
羽村市	0.8	12	0.8	12	<b>31.1</b>	1	<b>31.1</b>	1	68.2	26	68.2	26
あきる野市	<b>2.0</b>	1	<b>2.0</b>	1	<b>24.7</b>	4	<b>24.7</b>	4	73.3	23	73.3	23
西東京市	0.7	17	0.7	17	15.6	20	15.6	20	83.6	6	83.6	6

## 4 市職員

### ■一般職員数

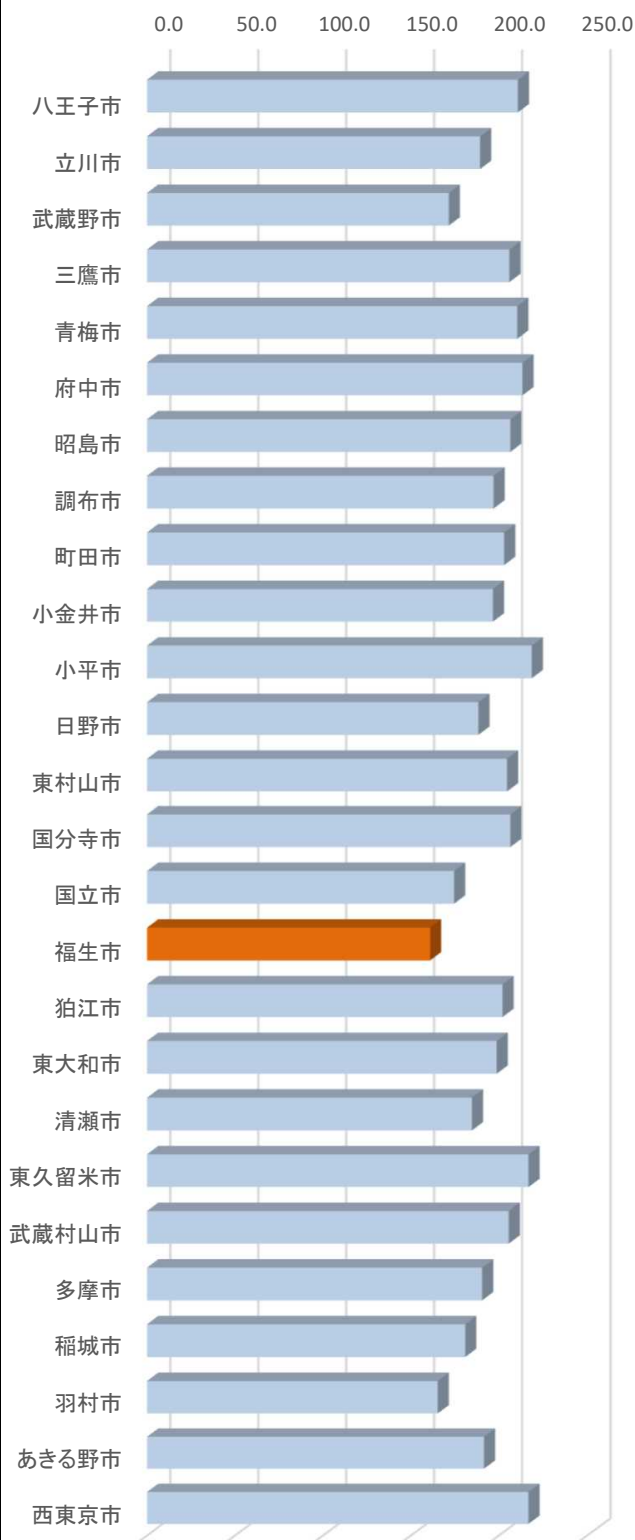
自治体名	一般職員数 (人)	【順位】	前年	
			一般職員数 (人)	【順位】
八王子市	<b>2,668</b>	1	<b>2,622</b>	1
立川市	972	6	<b>967</b>	5
武蔵野市	856	10	837	10
三鷹市	915	8	916	8
青梅市	632	13	620	14
府中市	<b>1,219</b>	3	<b>1,216</b>	3
昭島市	549	16	543	16
調布市	<b>1,203</b>	4	<b>1,186</b>	4
町田市	<b>2,112</b>	2	<b>2,123</b>	2
小金井市	622	14	622	13
小平市	891	9	886	9
日野市	<b>989</b>	5	947	6
東村山市	739	12	743	12
国分寺市	606	15	614	15
国立市	437	19	435	19
福生市	358	24	355	24
狛江市	412	22	407	21
東大和市	429	20	427	20
清瀬市	404	23	400	23
東久留米市	539	17	539	17
武蔵村山市	352	25	351	25
多摩市	781	11	774	11
稲城市	506	18	516	18
羽村市	335	26	334	26
あきる野市	421	21	403	22
西東京市	946	7	935	7



■一般職員一人当たり人口

自治体名	一般職員一人当たり人口(人)	【順位】	前年	
			一般職員一人当たり人口(人)	【順位】
八王子市	<b>210.8</b>	5	<b>214.5</b>	5
立川市	189.4	19	190.1	20
武蔵野市	171.6	24	174.9	23
三鷹市	206.0	9	204.4	9
青梅市	210.5	6	<b>216.3</b>	4
府中市	<b>213.5</b>	4	213.8	6
昭島市	206.6	7	208.5	7
調布市	197.1	15	198.3	16
町田市	203.0	12	201.9	12
小金井市	196.6	16	195.2	18
小平市	<b>218.7</b>	1	<b>218.5</b>	1
日野市	188.4	20	195.8	17
東村山市	204.7	11	202.9	10
国分寺市	206.6	8	201.4	13
国立市	174.6	23	174.8	24
福生市	160.9	26	164.1	26
狛江市	202.1	13	202.7	11
東大和市	198.8	14	200.4	15
清瀬市	184.7	21	186.8	21
東久留米市	<b>216.9</b>	2	<b>216.9</b>	3
武蔵村山市	205.6	10	206.7	8
多摩市	190.6	18	192.2	19
稲城市	180.9	22	175.6	22
羽村市	165.2	25	166.5	25
あきる野市	191.6	17	200.6	14
西東京市	<b>216.8</b>	3	<b>216.9</b>	2

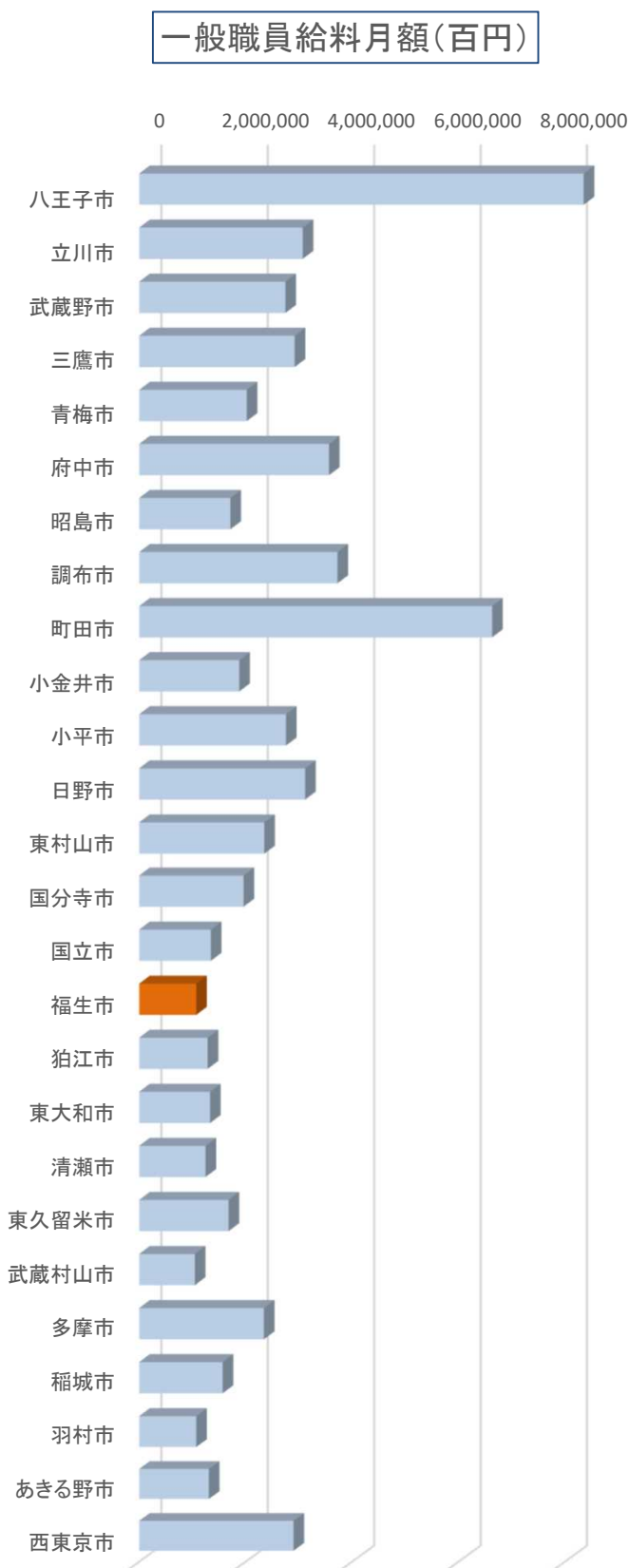
一般職員一人当たり人口(人)



※住民基本台帳人口／一般職員数により算出

■一般職員給料月額

自治体名	一般職員給料月額 (百円)	【順位】	前年	
			一般職員給料月額 (百円)	【順位】
八王子市	<b>8,353,508</b>	1	<b>8,309,118</b>	1
立川市	3,073,464	6	<b>3,077,961</b>	5
武蔵野市	2,747,760	10	2,735,316	9
三鷹市	2,923,425	7	2,929,368	7
青梅市	2,022,400	13	2,020,580	13
府中市	<b>3,568,013</b>	4	<b>3,545,856</b>	4
昭島市	1,715,625	16	1,718,052	16
調布市	<b>3,726,894</b>	3	<b>3,681,344</b>	3
町田市	<b>6,631,680</b>	2	<b>6,668,343</b>	2
小金井市	1,882,172	15	1,865,378	15
小平市	2,760,318	9	2,727,108	10
日野市	<b>3,119,306</b>	5	3,046,499	6
東村山市	2,352,976	11	2,353,081	11
国分寺市	1,961,016	14	1,971,554	14
国立市	1,347,708	19	1,334,145	19
福生市	1,072,210	24	1,060,385	26
狛江市	1,286,264	22	1,271,061	22
東大和市	1,333,332	20	1,318,149	20
清瀬市	1,245,128	23	1,234,800	23
東久留米市	1,680,063	17	1,661,198	17
武蔵村山市	1,045,088	26	1,076,517	24
多摩市	2,345,343	12	2,345,994	12
稲城市	1,567,588	18	1,576,896	18
羽村市	1,071,665	25	1,069,134	25
あきる野市	1,311,415	21	1,278,316	21
西東京市	2,899,490	8	2,898,500	8

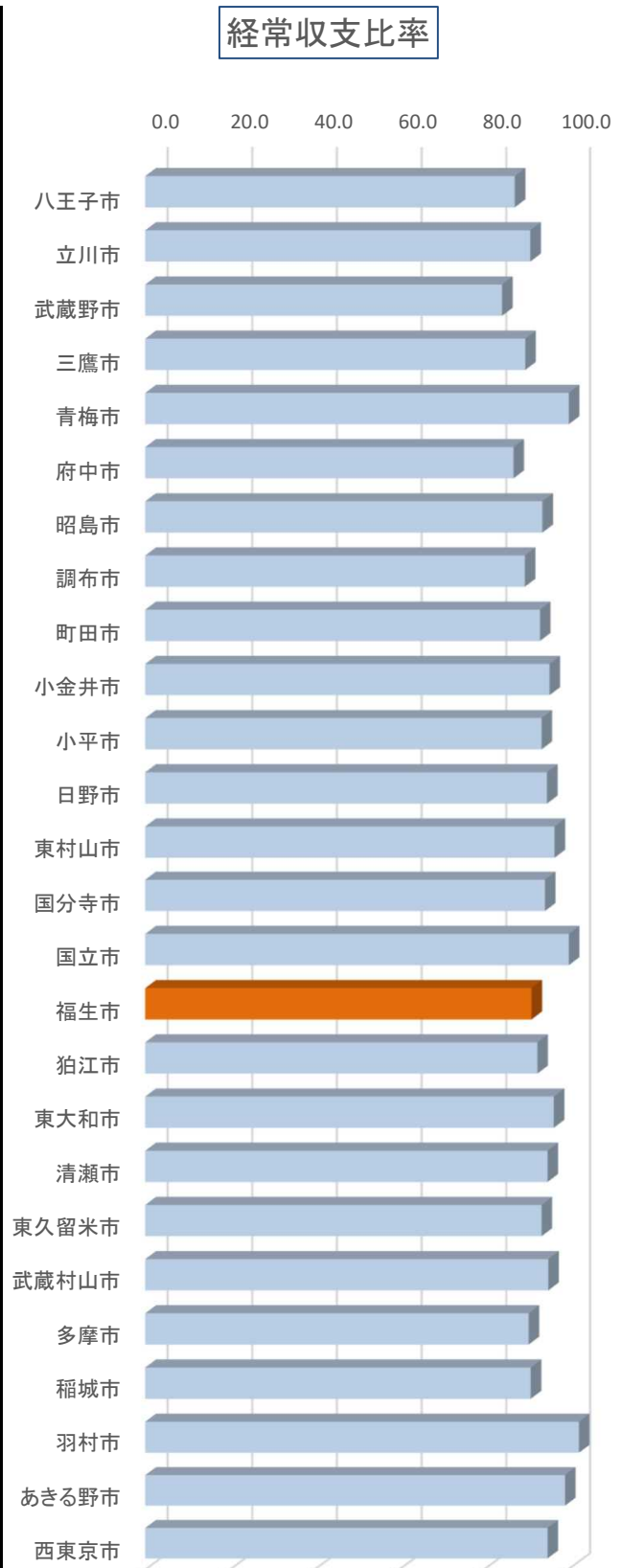




## 5 各種指標

### ■ 経常収支比率

自治体名	経常収支比率	【順位】	前年	
			経常収支比率	【順位】
八王子市	<b>87.3</b>	3	<b>88.1</b>	3
立川市	91.0	7	91.1	8
武蔵野市	<b>84.3</b>	1	<b>84.2</b>	2
三鷹市	<b>89.8</b>	5	<b>89.4</b>	5
青梅市	100.2	24	99.6	25
府中市	<b>87.0</b>	2	<b>83.9</b>	1
昭島市	93.9	14	90.9	7
調布市	<b>89.7</b>	4	95.8	19
町田市	93.3	11	91.3	9
小金井市	95.6	20	96.4	21
小平市	93.7	12	92.7	11
日野市	95.0	16	97.7	23
東村山市	96.8	22	93.1	12
国分寺市	94.5	15	96.8	22
国立市	100.2	24	96.2	20
福生市	91.3	9	93.1	12
狛江市	92.7	10	91.3	9
東大和市	96.6	21	94.4	15
清瀬市	95.1	17	93.1	12
東久留米市	93.7	12	94.5	16
武蔵村山市	95.3	19	94.6	17
多摩市	90.6	6	90.3	6
稲城市	91.1	8	<b>89.1</b>	4
羽村市	102.6	26	100.7	26
あきる野市	99.3	23	98.6	24
西東京市	95.1	17	95.3	18

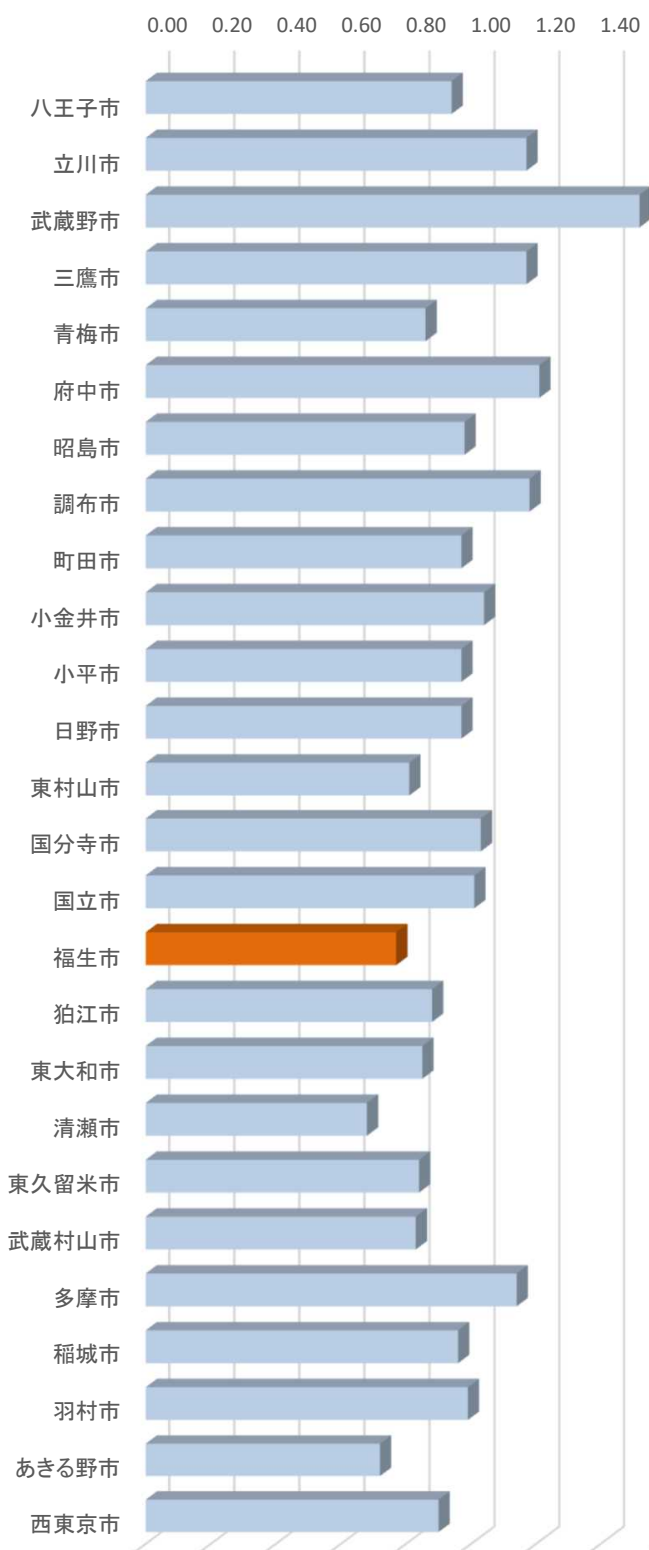


経常的経費／経常的一般財源により算出される。地方公共団体の財政構造の弾力性を判断するための指標で、低い方が弾力性があると判断される。

■ 財政力指数

自治体名	財政力指数	【順位】	前年	
			財政力指数	【順位】
八王子市	0.94	16	0.95	16
立川市	<u>1.17</u>	4	<u>1.18</u>	4
武蔵野市	<u>1.52</u>	1	<u>1.52</u>	1
三鷹市	<u>1.17</u>	4	<u>1.17</u>	5
青梅市	0.86	19	0.87	19
府中市	<u>1.21</u>	2	<u>1.22</u>	2
昭島市	0.98	11	0.98	11
調布市	<u>1.18</u>	3	<u>1.22</u>	2
町田市	0.97	12	0.98	11
小金井市	1.04	7	1.05	7
小平市	0.97	12	0.97	13
日野市	0.97	12	0.97	13
東村山市	0.81	23	0.82	23
国分寺市	1.03	8	1.02	9
国立市	1.01	9	1.03	8
福生市	0.77	24	0.78	24
狛江市	0.88	18	0.89	18
東大和市	0.85	20	0.86	20
清瀬市	0.68	26	0.69	26
東久留米市	0.84	21	0.84	21
武蔵村山市	0.83	22	0.83	22
多摩市	1.14	6	1.13	6
稲城市	0.96	15	0.96	15
羽村市	0.99	10	1.00	10
あきる野市	0.72	25	0.74	25
西東京市	0.90	17	0.91	17

財政力指数



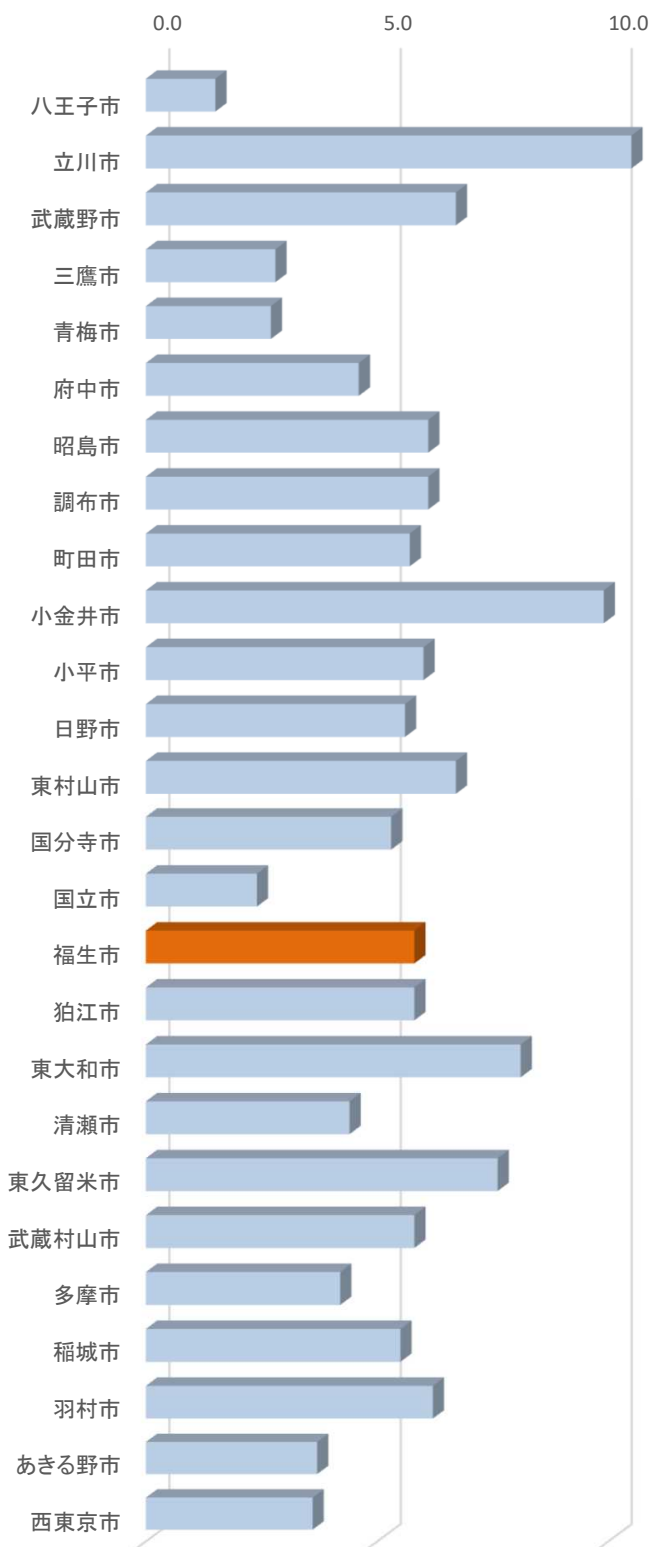
基準財政収入額／基準財政需要額により算出される。数値が高いほど財源に余裕があるといえる。



■実質収支比率

自治体名	実質収支比率	【順位】	前年	
			実質収支比率	【順位】
八王子市	1.5	26	3.5	21
立川市	<b>10.5</b>	1	<b>9.2</b>	1
武蔵野市	<b>6.7</b>	5	6.6	8
三鷹市	2.8	23	4.7	16
青梅市	2.7	24	3.2	24
府中市	4.6	18	6.4	9
昭島市	6.1	8	<b>8.9</b>	2
調布市	6.1	8	7.4	6
町田市	5.7	14	3.0	25
小金井市	<b>9.9</b>	2	<b>8.2</b>	4
小平市	6.0	10	5.6	11
日野市	5.6	15	4.7	16
東村山市	<b>6.7</b>	5	6.3	10
国分寺市	5.3	17	5.2	14
国立市	2.4	25	3.9	19
福生市	5.8	11	3.8	20
狛江市	5.8	11	6.7	7
東大和市	<b>8.1</b>	3	<b>8.7</b>	3
清瀬市	4.4	19	5.5	13
東久留米市	<b>7.6</b>	4	<b>8.1</b>	5
武蔵村山市	5.8	11	5.6	11
多摩市	4.2	20	3.4	22
稲城市	5.5	16	4.6	18
羽村市	6.2	7	5.1	15
あきる野市	3.7	21	1.9	26
西東京市	3.6	22	3.3	23

実質収支比率



実質収支の標準財政規模に対する割合

■公債費負担比率

自治体名	公債費負担比率	【順位】	前年	
			公債費負担比率	【順位】
八王子市	8.6	18	10.5	23
立川市	7.1	9	7.9	12
武蔵野市	<b>3.4</b>	1	<b>3.8</b>	1
三鷹市	10.7	23	8.6	13
青梅市	9.4	20	10.0	20
府中市	<b>5.4</b>	3	<b>5.5</b>	4
昭島市	7.8	13	8.8	16
調布市	<b>5.6</b>	5	<b>6.0</b>	5
町田市	7.4	10	6.9	7
小金井市	8.4	17	8.8	16
小平市	8.2	15	8.6	13
日野市	7.5	11	7.4	9
東村山市	11.6	24	12.3	24
国分寺市	6.4	6	6.7	6
国立市	8.2	15	8.6	13
福生市	<b>4.7</b>	2	<b>4.7</b>	2
狛江市	9.6	21	10.3	22
東大和市	7.6	12	7.7	10
清瀬市	10.3	22	10.1	21
東久留米市	8.0	14	9.3	19
武蔵村山市	6.8	7	6.9	7
多摩市	<b>5.4</b>	3	<b>5.1</b>	3
稲城市	9.0	19	9.1	18
羽村市	6.9	8	7.7	10
あきる野市	12.6	26	13.9	26
西東京市	11.9	25	12.4	25



公債費による財政負担の度合い。数値が高いほど財政構造の硬直化が進んでいることを表す。

■実質公債費比率

自治体名	実質公債費比率	【順位】	前年	
			実質公債費比率	【順位】
八王子市	<u>-0.7</u>	5	-0.6	6
立川市	2.4	20	2.8	22
武蔵野市	-0.4	6	-0.4	7
三鷹市	1.4	13	2.3	18
青梅市	2.7	21	2.7	20
府中市	2.7	21	3.0	23
昭島市	0.3	10	0.2	10
調布市	0.3	10	0.5	12
町田市	0.0	8	-0.3	8
小金井市	2.1	19	2.5	19
小平市	1.7	16	1.2	15
日野市	<u>-2.2</u>	3	<u>-2.3</u>	3
東村山市	2.7	21	3.4	24
国分寺市	<u>-1.2</u>	4	<u>-1.0</u>	4
国立市	-0.4	6	<u>-0.8</u>	5
福生市	<u>-3.2</u>	1	<u>-3.2</u>	1
狛江市	1.9	18	2.0	16
東大和市	<u>-2.7</u>	2	<u>-2.7</u>	2
清瀬市	3.5	25	3.6	25
東久留米市	0.3	10	0.2	10
武蔵村山市	0.0	8	-0.2	9
多摩市	1.6	14	0.6	13
稲城市	2.9	24	2.7	20
羽村市	1.6	14	2.0	16
あきる野市	8.2	26	8.6	26
西東京市	1.7	16	0.8	14

実質公債費比率

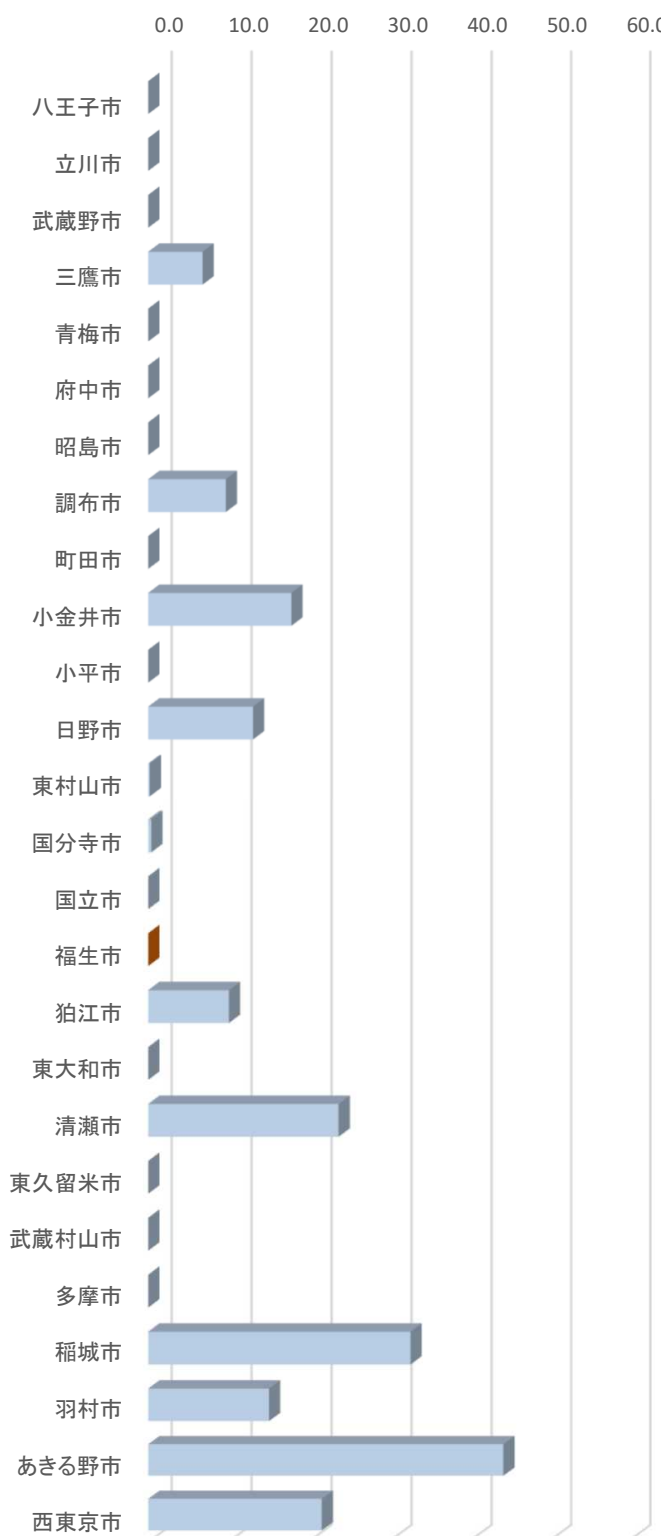


収入に対する実質的な借金の比率。数値が高いほど財政が不健全であると判断される。

■将来負担比率

自治体名	将来負担比率	【順位】	前年	
			将来負担比率	【順位】
八王子市	-	-	-	-
立川市	-	-	-	-
武蔵野市	-	-	-	-
三鷹市	6.8	10	2.5	9
青梅市	-	-	-	-
府中市	-	-	-	-
昭島市	-	-	-	-
調布市	9.7	9	6.8	8
町田市	-	-	-	-
小金井市	<u>17.9</u>	5	7.6	7
小平市	-	-	-	-
日野市	13.1	7	1.0	10
東村山市	0.2	12	0.3	11
国分寺市	0.4	11	-	-
国立市	-	-	-	-
福生市	-	-	-	-
狛江市	10.1	8	<u>14.3</u>	5
東大和市	-	-	-	-
清瀬市	<u>23.8</u>	3	<u>21.9</u>	4
東久留米市	-	-	-	-
武蔵村山市	-	-	-	-
多摩市	-	-	-	-
稲城市	<u>32.8</u>	2	<u>33.7</u>	2
羽村市	15.1	6	7.7	6
あきる野市	<u>44.4</u>	1	<u>45.5</u>	1
西東京市	<u>21.7</u>	4	<u>25.2</u>	3

将来負担比率



借入金や将来支払う可能性がある負担等の現時点での残高を指標化したもの。数値が高いほど将来の負担が大きい可能性が高い。順位は将来の負担が大きい可能性が高い順。

## 6 市制施行年月日、市の花、木、鳥

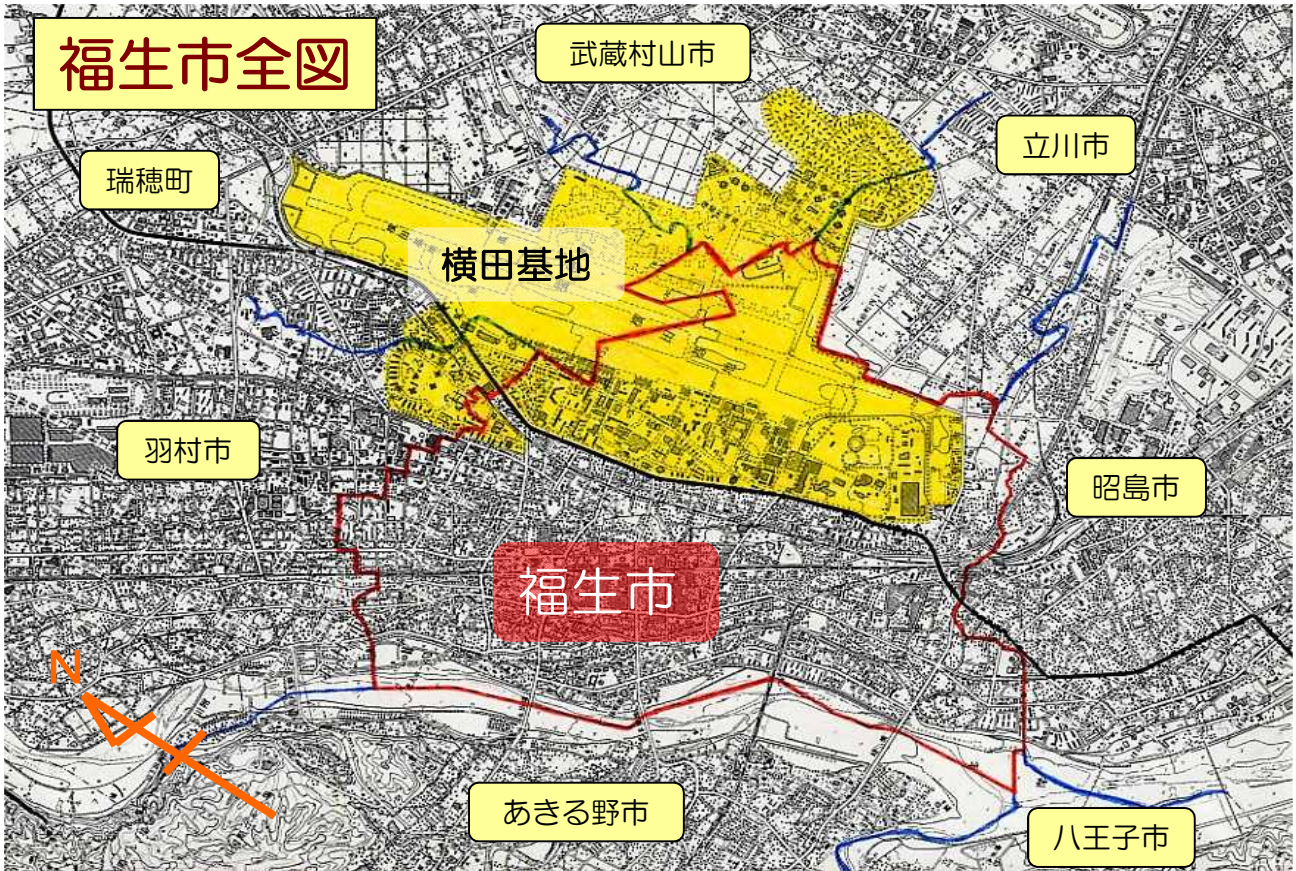
自治体名	市制施行年月日	市の花	市の木	市の鳥
八王子市	大正6年9月1日	ヤマユリ	イチョウ	オオルリ
立川市	昭和15年12月1日	コブシ	ケヤキ	—
武蔵野市	昭和22年11月3日	ハギ、ムラサキ、 ムラサキハナナ、フヨウ、 ツツジ、ジンチョウゲ、 スイセン、アサガオ、キク	コブシ、ケヤキ、ハナミズキ	—
三鷹市	昭和25年11月3日	ハナカイドウ	イチョウ	—
青梅市	昭和26年4月1日	うめ	すぎ	うぐいす
府中市	昭和29年4月1日	うめ	けやき	ひばり
昭島市	昭和29年5月1日	つつじ	もくせい	—
調布市	昭和30年4月1日	百日紅	くすの木	メジロ
町田市	昭和33年2月1日	サルビア	けやき	カワセミ
小金井市	昭和33年10月1日	サクラ	ケヤキ	カワセミ
小平市	昭和37年10月1日	ツツジ	ケヤキ	コゲラ
日野市	昭和38年11月3日	キク	カン	カワセミ
東村山市	昭和39年4月1日	つつじ	けやき	ハクセキレイ
国分寺市	昭和39年11月3日	サツキ	ケヤキ	カワセミ
国立市	昭和42年1月1日	ウメ	イチョウ	シジュウカラ
福生市	昭和45年7月1日	ツツジ	モクセイ	シジュウカラ
狛江市	昭和45年10月1日	ツツジ	イチョウ	—
東大和市	昭和45年10月1日	つつじ	けやき	—
清瀬市	昭和45年10月1日	サザンカ	ケヤキ	オナガ
東久留米市	昭和45年10月1日	ツツジ	イチョウ	オナガ
武蔵村山市	昭和45年11月3日	茶の花	榎(えのき)	メジロ
多摩市	昭和46年11月1日	ヤマザクラ	イチョウ	ヤマバト
稲城市	昭和46年11月1日	ナシ	イチョウ	チョウゲンボウ
羽村市	平成3年11月1日	サクラ	イチョウ	アオバズク
あきる野市	平成7年9月1日	キク	モクセイ	セキレイ
西東京市	平成13年1月21日	つつじ、ひまわり、 コスモス、すいせん	けやき、はなみずき	—

※「令和2年度 東京都市町村概要」(東京都総務局行政部)  
ひらがな、カタカナ、漢字の表記方法については出典のとおりとした。



## 7 横田基地関連

### ■横田基地 地図

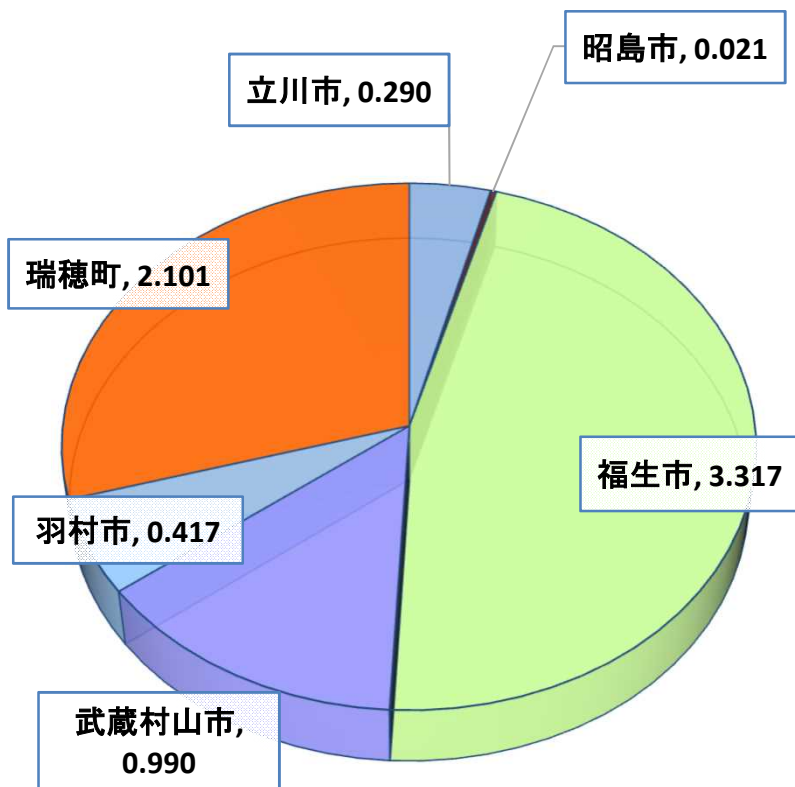


※企画調整課作成

■横田基地提供面積

自治体名	横田基地提供面積 (km <sup>2</sup> )	【順位】
八王子市	-	-
立川市	<u>0.290</u>	5
武蔵野市	-	-
三鷹市	-	-
青梅市	-	-
府中市	-	-
昭島市	0.021	6
調布市	-	-
町田市	-	-
小金井市	-	-
小平市	-	-
日野市	-	-
東村山市	-	-
国分寺市	-	-
国立市	-	-
福生市	<u>3.317</u>	1
狛江市	-	-
東大和市	-	-
清瀬市	-	-
東久留米市	-	-
武蔵村山市	<u>0.990</u>	3
多摩市	-	-
稲城市	-	-
羽村市	<u>0.417</u>	4
あきる野市	-	-
西東京市	-	-
瑞穂町	<u>2.101</u>	2

横田基地提供面積 (km<sup>2</sup>)  
(合計 7.136km<sup>2</sup>)

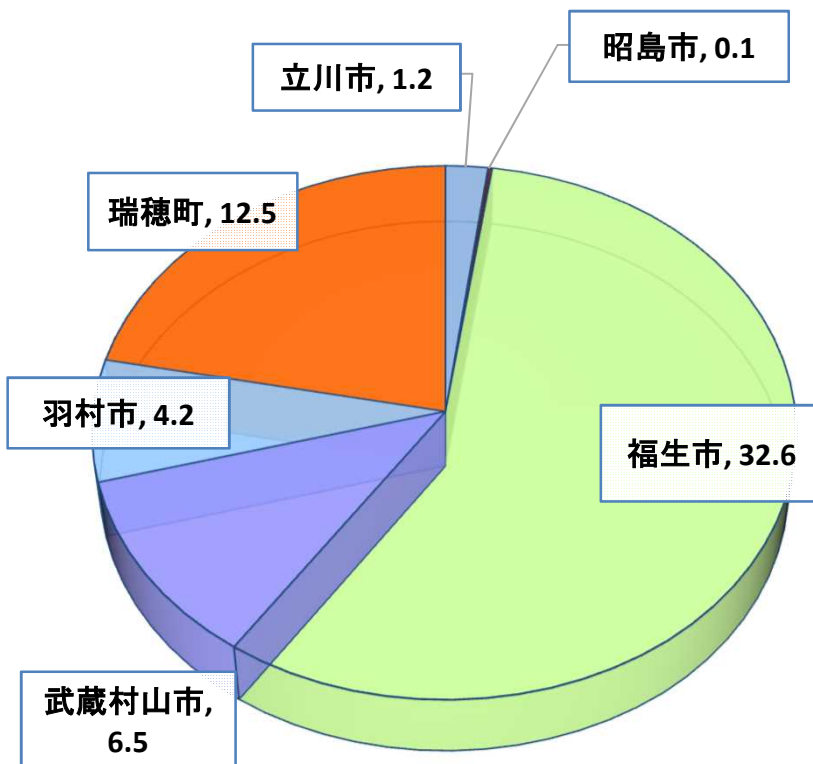


※「福生市と横田基地(令和3年3月改訂)」

■行政面積に占める横田基地面積割合

自治体名	行政面積に占める横田基地面積割合(%)	【順位】
八王子市	-	-
立川市	1.2	5
武蔵野市	-	-
三鷹市	-	-
青梅市	-	-
府中市	-	-
昭島市	0.1	6
調布市	-	-
町田市	-	-
小金井市	-	-
小平市	-	-
日野市	-	-
東村山市	-	-
国分寺市	-	-
国立市	-	-
福生市	32.6	1
狛江市	-	-
東大和市	-	-
清瀬市	-	-
東久留米市	-	-
武蔵村山市	6.5	3
多摩市	-	-
稲城市	-	-
羽村市	4.2	4
あきる野市	-	-
西東京市	-	-
瑞穂町	12.5	2

行政面積に占める横田基地面積割合(%)

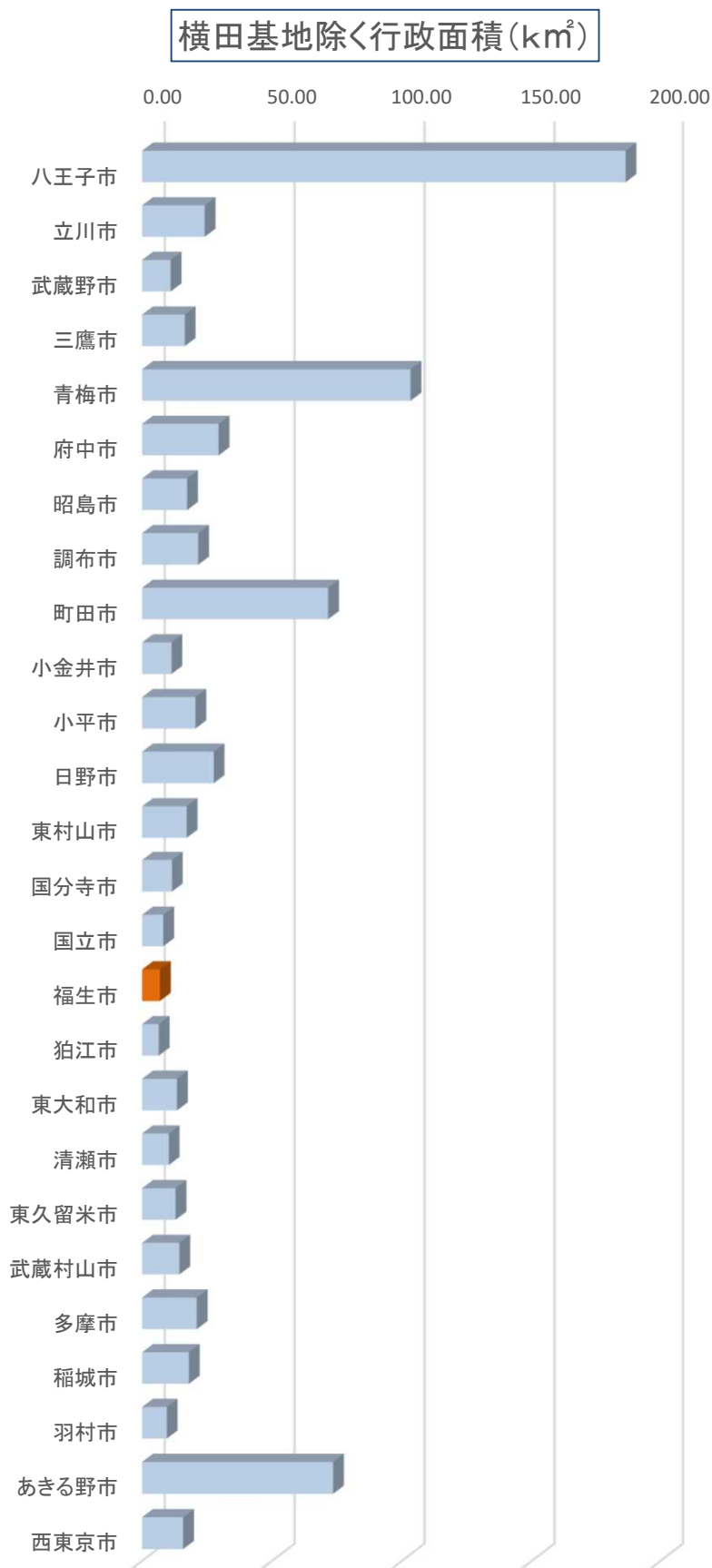


※「福生市と横田基地(令和3年3月改訂)」



■横田基地除く行政面積

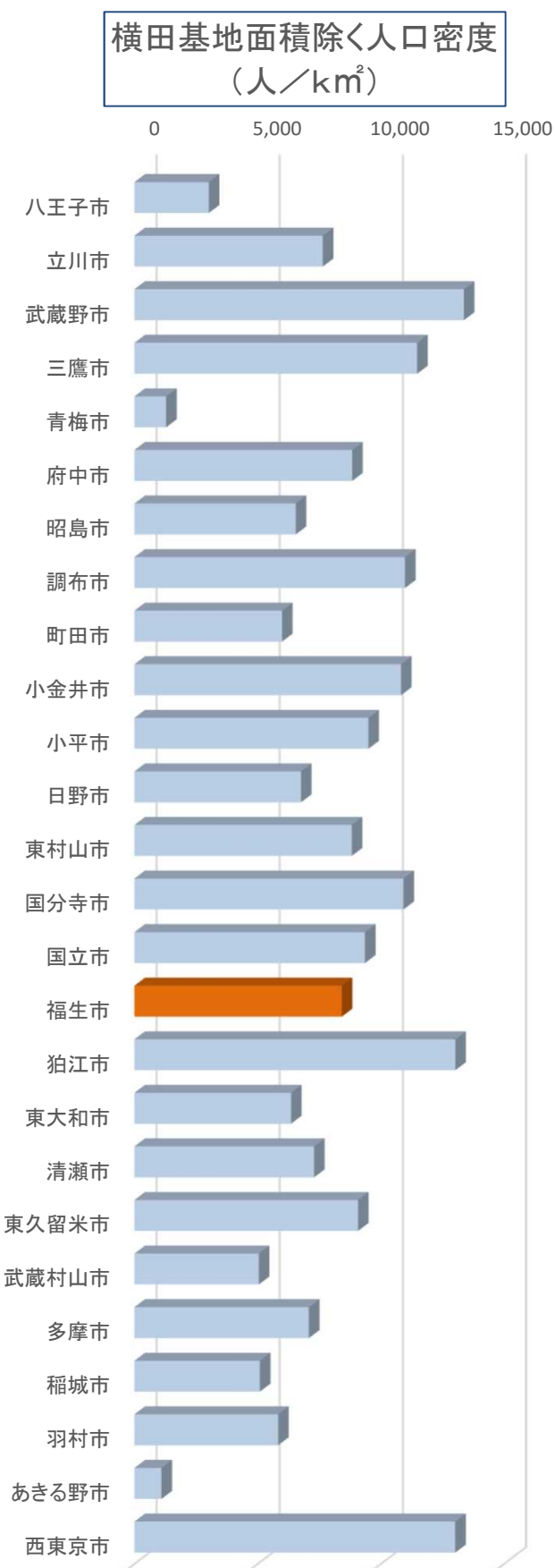
自治体名	横田基地除く行政面積 (km <sup>2</sup> )	【順位】
八王子市	<b>186.38</b>	1
立川市	24.07	7
武蔵野市	10.98	21
三鷹市	16.42	14
青梅市	<b>103.31</b>	2
府中市	<b>29.43</b>	5
昭島市	17.32	12
調布市	21.58	8
町田市	<b>71.55</b>	4
小金井市	11.30	20
小平市	20.51	10
日野市	27.55	6
東村山市	17.14	13
国分寺市	11.46	19
国立市	8.15	24
福生市	6.84	25
狛江市	6.39	26
東大和市	13.42	17
清瀬市	10.23	22
東久留米市	12.88	18
武蔵村山市	14.33	16
多摩市	21.01	9
稲城市	17.97	11
羽村市	9.48	23
あきる野市	<b>73.47</b>	3
西東京市	15.75	15



※行政面積－横田基地提供面積により算出

■横田基地面積除く人口密度

自治体名	横田基地面積除く人口密度 (人/km <sup>2</sup> )	【順位】	前年	
			横田基地面積除く人口密度 (人/km <sup>2</sup> )	【順位】
八王子市	3,018	24	3,018	24
立川市	7,648	14	7,637	14
武蔵野市	<b>13,376</b>	1	<b>13,333</b>	1
三鷹市	<b>11,478</b>	4	<b>11,401</b>	4
青梅市	1,288	25	1,298	25
府中市	8,842	11	8,835	11
昭島市	6,548	18	6,537	18
調布市	<b>10,985</b>	5	<b>10,898</b>	5
町田市	5,993	20	5,991	20
小金井市	10,824	7	10,747	7
小平市	9,501	8	9,439	8
日野市	6,764	17	6,729	17
東村山市	8,825	12	8,797	12
国分寺市	10,922	6	10,793	6
国立市	9,360	9	9,330	9
福生市	8,420	13	8,515	13
狛江市	<b>13,029</b>	2	<b>12,908</b>	2
東大和市	6,356	19	6,376	19
清瀬市	7,296	15	7,306	15
東久留米市	9,077	10	9,076	10
武蔵村山市	5,051	23	5,251	22
多摩市	7,083	16	7,080	16
稲城市	5,094	22	5,041	23
羽村市	5,837	21	5,866	21
あきる野市	1,098	26	1,100	26
西東京市	<b>13,024</b>	3	<b>12,877</b>	3



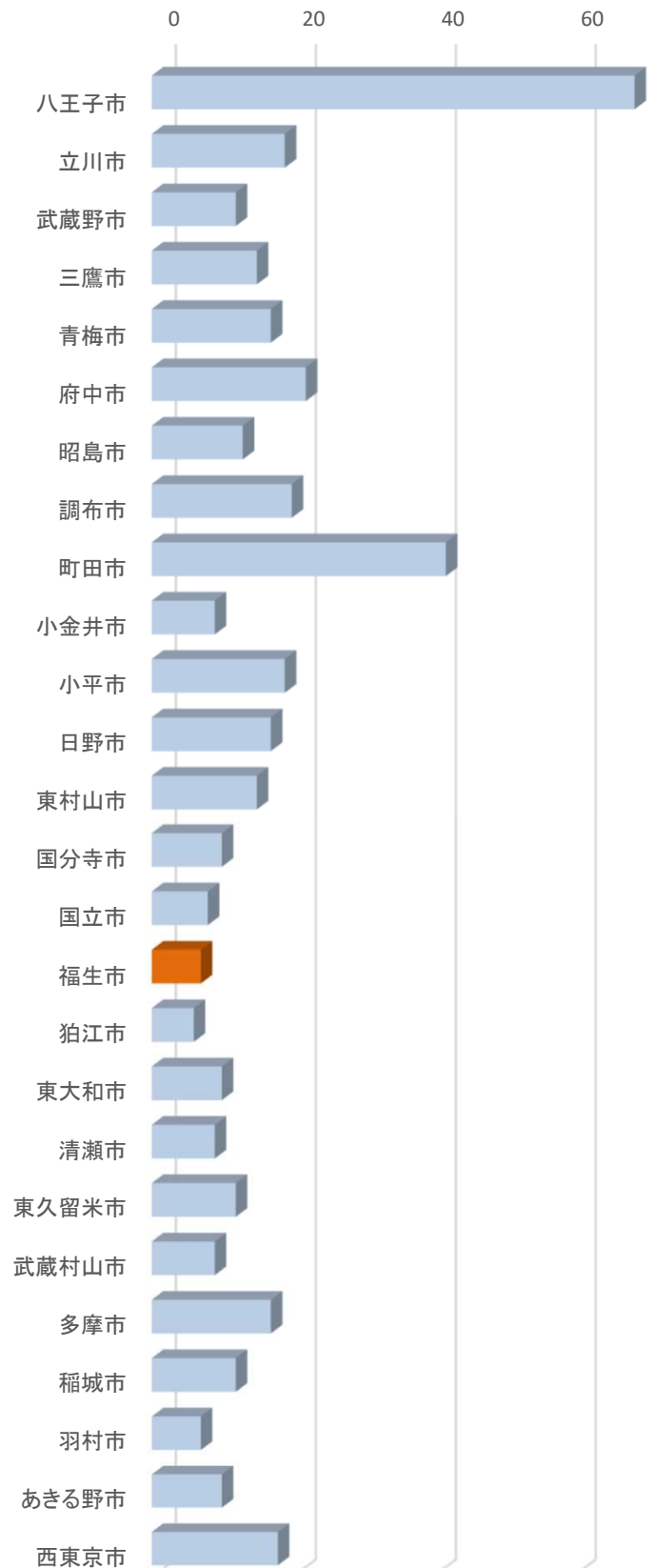
※住民基本台帳人口／横田基地除く行政面積により算出

## 8 市内公共施設等

### ■小学校(公立)

自治体名	小学校 (公立)(校)	【順位】	前年	
			小学校 (公立)(校)	【順位】
八王子市	<b>69</b>	1	<b>70</b>	1
立川市	<b>19</b>	5	<b>19</b>	5
武蔵野市	12	14	12	15
三鷹市	15	11	15	11
青梅市	17	8	17	8
府中市	<b>22</b>	3	<b>22</b>	3
昭島市	13	13	13	13
調布市	<b>20</b>	4	<b>20</b>	4
町田市	<b>42</b>	2	<b>42</b>	2
小金井市	9	20	9	20
小平市	<b>19</b>	5	<b>19</b>	5
日野市	17	8	17	8
東村山市	15	11	15	11
国分寺市	10	17	10	17
国立市	8	23	8	23
福生市	<b>7</b>	<b>24</b>	<b>7</b>	<b>24</b>
狛江市	6	26	6	26
東大和市	10	17	10	17
清瀬市	9	20	9	20
東久留米市	12	14	13	13
武蔵村山市	9	20	9	20
多摩市	17	8	17	8
稲城市	12	14	12	15
羽村市	7	24	7	24
あきる野市	10	17	10	17
西東京市	18	7	18	7

小学校数(公立)(校)

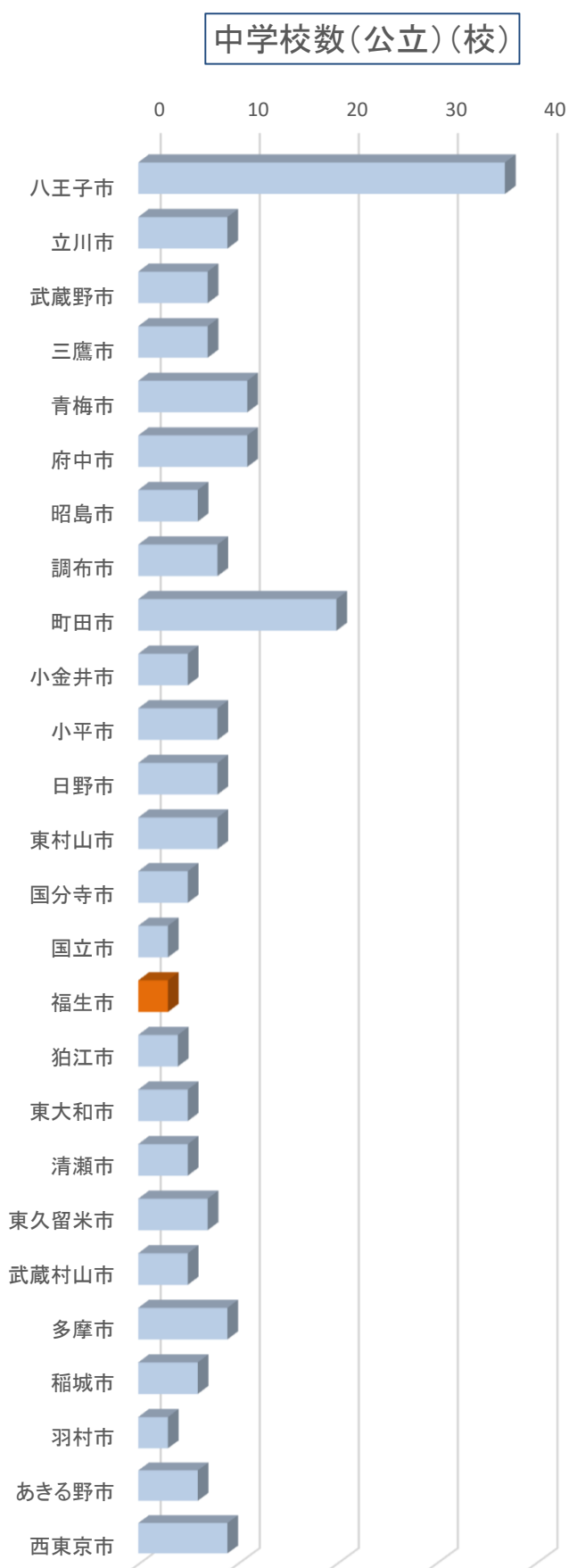


※「令和2年度 学校基本統計(学校基本調査報告書)」(東京都総務局統計部)

令和2年5月1日現在

■中学校(公立)

自治体名	中学校 (公立)(校)	【順位】	前年	
			中学校 (公立)(校)	【順位】
八王子市	37	1	38	1
立川市	9	5	9	5
武蔵野市	7	12	7	12
三鷹市	7	12	7	12
青梅市	11	3	11	3
府中市	11	3	11	3
昭島市	6	15	6	15
調布市	8	8	8	8
町田市	20	2	20	2
小金井市	5	18	5	18
小平市	8	8	8	8
日野市	8	8	8	8
東村山市	8	8	8	8
国分寺市	5	18	5	18
国立市	3	24	3	24
福生市	3	24	3	24
狛江市	4	23	4	23
東大和市	5	18	5	18
清瀬市	5	18	5	18
東久留米市	7	12	7	12
武蔵村山市	5	18	5	18
多摩市	9	5	9	5
稲城市	6	15	6	15
羽村市	3	24	3	24
あきる野市	6	15	6	15
西東京市	9	5	9	5

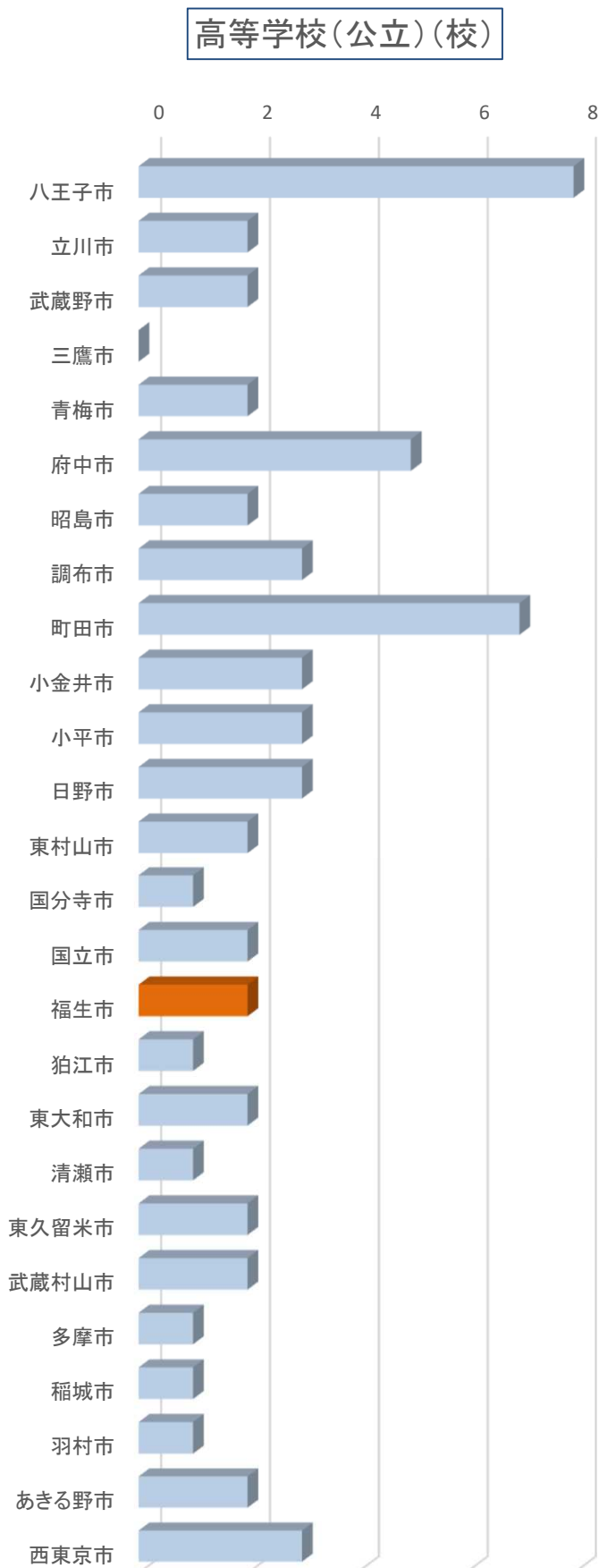


※「令和2年度 学校基本統計(学校基本調査報告書)」(東京都総務局統計部)

令和2年5月1日現在

■高等学校(公立)

自治体名	高等学校 (公立)(校)	【順位】	前年	
			高等学校 (公立)(校)	【順位】
八王子市	8	1	8	1
立川市	2	9	2	9
武蔵野市	2	9	2	9
三鷹市	0	26	0	26
青梅市	2	9	2	9
府中市	5	3	5	3
昭島市	2	9	2	9
調布市	3	4	3	4
町田市	7	2	7	2
小金井市	3	4	3	4
小平市	3	4	3	4
日野市	3	4	3	4
東村山市	2	9	2	9
国分寺市	1	20	1	20
国立市	2	9	2	9
福生市	2	9	2	9
狛江市	1	20	1	20
東大和市	2	9	2	9
清瀬市	1	20	1	20
東久留米市	2	9	2	9
武蔵村山市	2	9	2	9
多摩市	1	20	1	20
稲城市	1	20	1	20
羽村市	1	20	1	20
あきる野市	2	9	2	9
西東京市	3	4	3	4

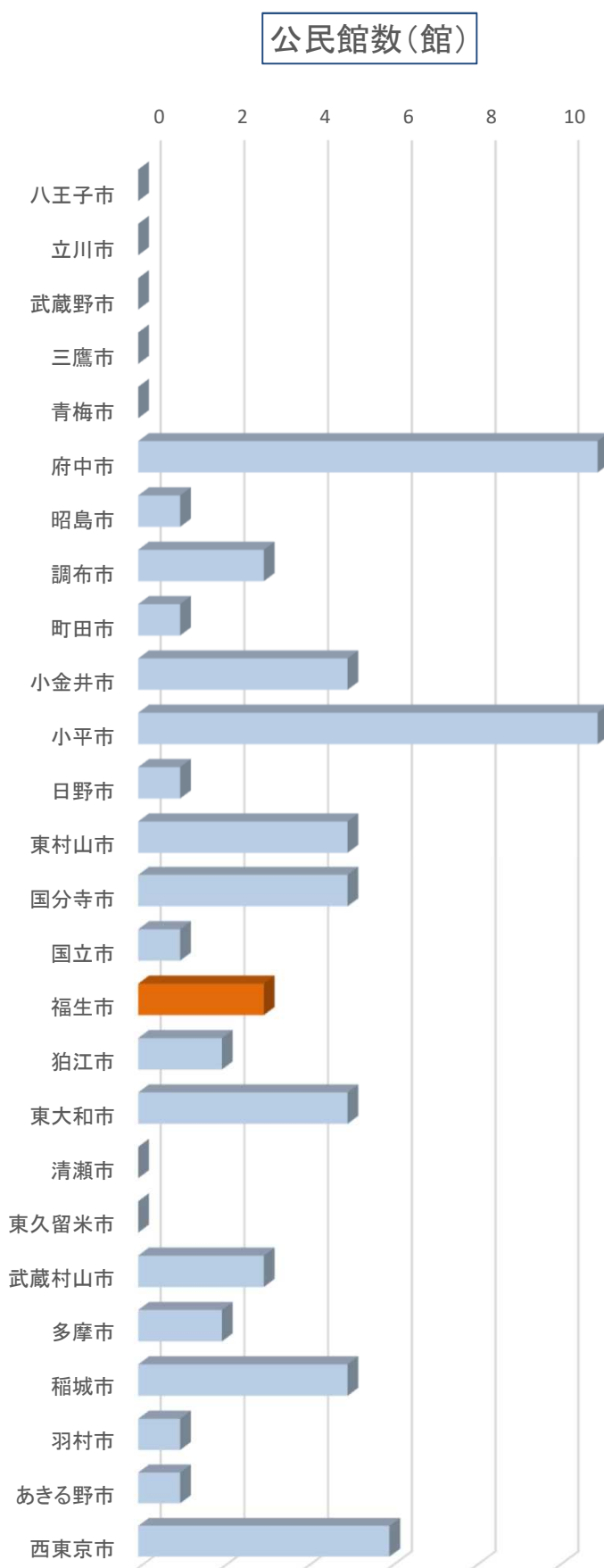


※「令和2年度 学校基本統計(学校基本調査報告書)」(東京都総務局統計部)

令和2年5月1日現在

■公民館数

自治体名	公民館数 (館)	【順位】	前年	
			公民館数 (館)	【順位】
八王子市	0	20	0	20
立川市	0	20	0	20
武蔵野市	0	20	0	20
三鷹市	0	20	0	20
青梅市	0	20	0	20
府中市	11	1	11	1
昭島市	1	14	1	14
調布市	3	9	3	9
町田市	1	14	1	14
小金井市	5	4	5	4
小平市	11	1	11	1
日野市	1	14	1	14
東村山市	5	4	5	4
国分寺市	5	4	5	4
国立市	1	14	1	14
福生市	3	9	3	9
狛江市	2	12	2	11
東大和市	5	4	5	4
清瀬市	0	20	0	20
東久留米市	0	20	0	20
武蔵村山市	3	9	2	11
多摩市	2	12	2	11
稲城市	5	4	5	4
羽村市	1	14	1	14
あきる野市	1	14	1	14
西東京市	6	3	6	3

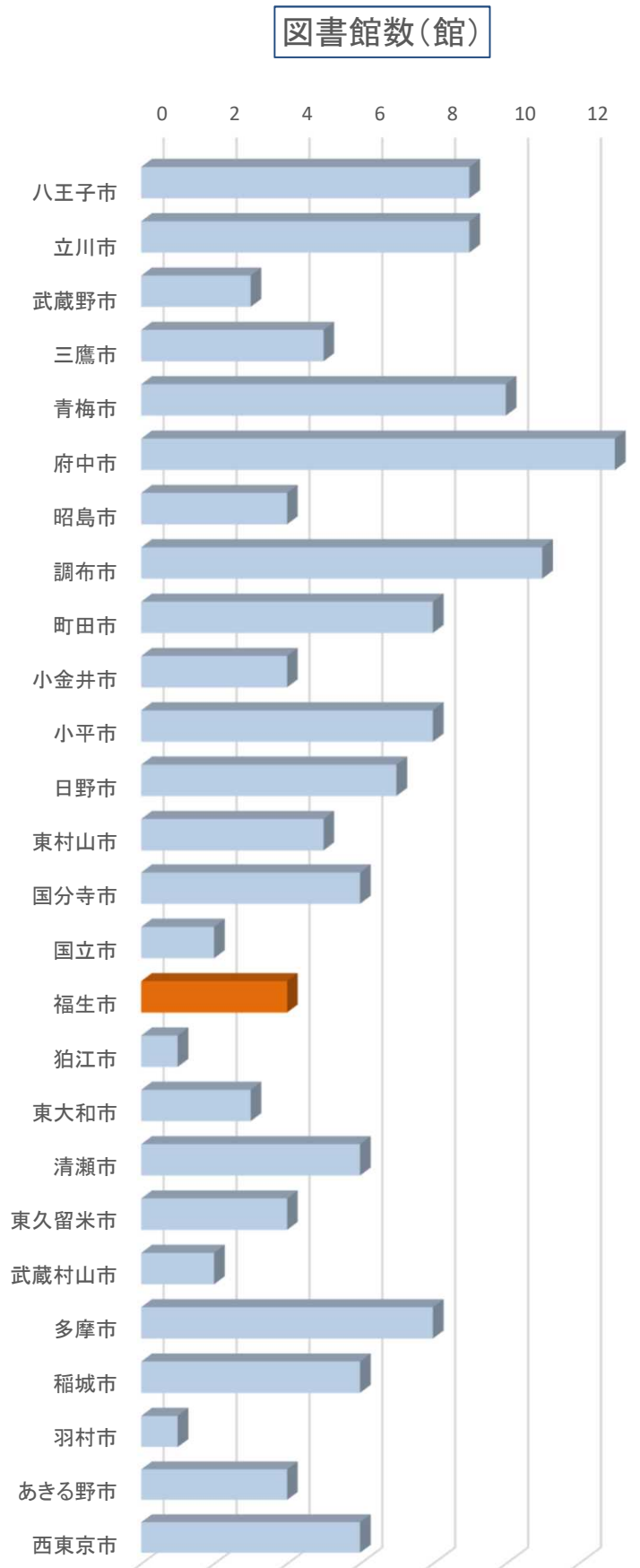


※「令和元年度 市町村公共施設状況調査結果」(東京都総務局行政部)

令和2年3月31日現在

■図書館数

自治体名	図書館数 (館)	【順位】	前年	
			図書館数 (館)	【順位】
八王子市	9	4	7	8
立川市	9	4	9	4
武蔵野市	3	21	3	21
三鷹市	5	14	5	14
青梅市	10	3	10	3
府中市	13	1	13	1
昭島市	4	16	5	14
調布市	11	2	11	2
町田市	8	6	8	5
小金井市	4	16	4	17
小平市	8	6	8	5
日野市	7	9	7	8
東村山市	5	14	5	14
国分寺市	6	10	6	10
国立市	2	23	2	23
福生市	4	16	4	17
狛江市	1	25	1	25
東大和市	3	21	3	21
清瀬市	6	10	6	10
東久留米市	4	16	4	17
武蔵村山市	2	23	2	23
多摩市	8	6	8	5
稲城市	6	10	6	10
羽村市	1	25	1	25
あきる野市	4	16	4	17
西東京市	6	10	6	10



※「令和元年度 市町村公共施設状況調査結果」(東京都総務局行政部)

令和2年3月31日現在

■図書館蔵書数

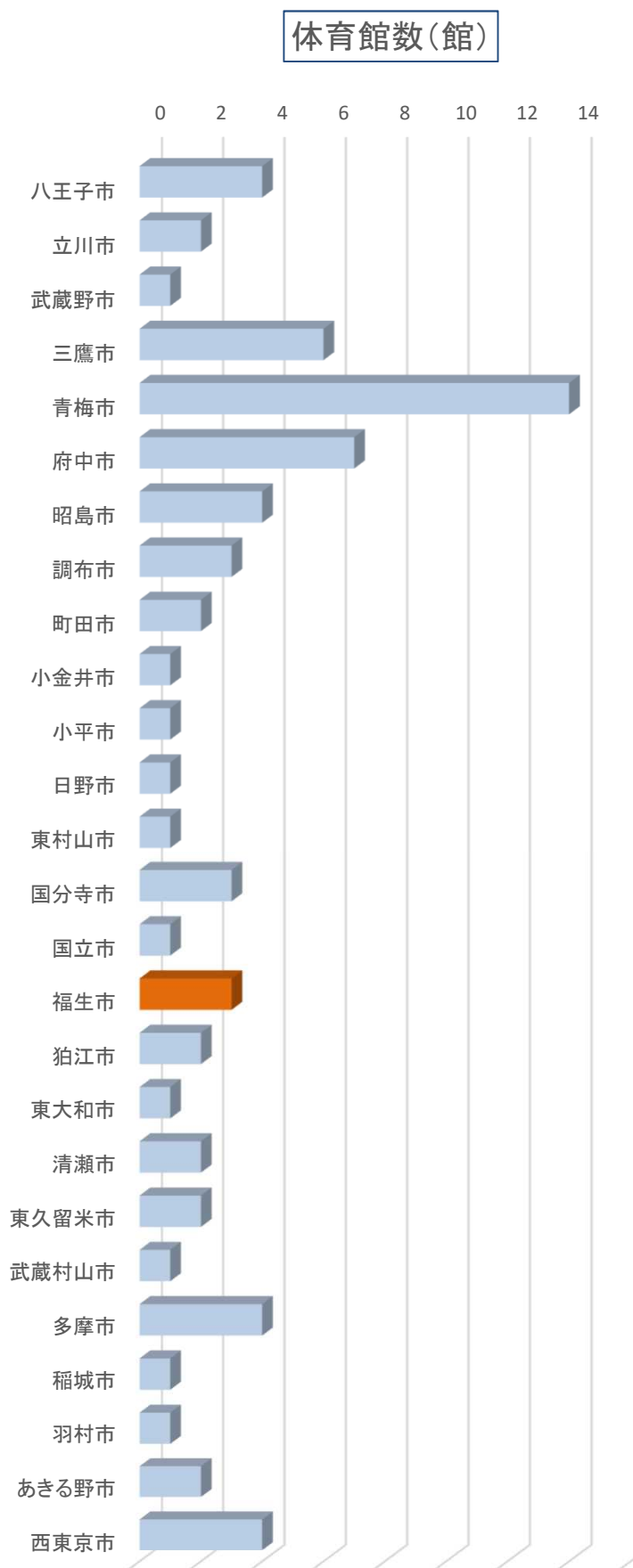
自治体名	図書館蔵書数				市民一人当たり図書館蔵書数			
	単位:冊		前年		単位:冊		前年	
		【順位】		【順位】		【順位】		【順位】
八王子市	<b>1,673,056</b>	1	<b>1,658,069</b>	1	2.97	25	2.95	25
立川市	909,989	7	911,259	7	4.94	12	4.96	12
武蔵野市	932,167	6	921,590	6	<b>6.35</b>	5	<b>6.30</b>	5
三鷹市	790,776	9	788,666	10	4.20	19	4.21	18
青梅市	587,361	16	578,380	16	4.42	17	4.31	17
府中市	<b>1,518,458</b>	2	<b>1,497,296</b>	2	5.84	8	5.76	8
昭島市	457,296	20	419,731	21	4.03	21	3.71	22
調布市	<b>1,383,916</b>	3	<b>1,378,521</b>	3	5.84	7	5.86	7
町田市	<b>1,168,080</b>	5	<b>1,170,302</b>	5	2.72	26	2.73	26
小金井市	491,046	17	478,149	17	4.01	22	3.94	20
小平市	<b>1,168,127</b>	4	<b>1,190,121</b>	4	5.99	6	6.15	6
日野市	843,715	8	835,633	8	4.53	16	4.51	15
東村山市	706,955	12	708,184	12	4.67	15	4.70	14
国分寺市	601,274	15	607,722	14	4.80	13	4.91	13
国立市	360,277	24	257,784	26	4.72	14	3.39	24
福生市	455,686	21	450,849	20	<b>7.91</b>	1	<b>7.74</b>	1
狛江市	294,625	26	293,272	25	3.54	24	3.56	23
東大和市	477,617	18	476,167	18	5.60	9	5.56	9
清瀬市	406,805	23	406,812	23	5.45	10	5.44	10
東久留米市	471,632	19	469,236	19	4.03	20	4.01	19
武蔵村山市	316,462	25	315,596	24	4.37	18	4.35	16
多摩市	736,972	11	740,582	11	4.95	11	4.98	11
稲城市	654,738	13	644,199	13	<b>7.15</b>	4	<b>7.11</b>	4
羽村市	416,189	22	410,961	22	<b>7.52</b>	3	<b>7.39</b>	3
あきる野市	612,027	14	600,052	15	<b>7.59</b>	2	<b>7.42</b>	2
西東京市	784,963	10	795,075	9	3.83	23	3.92	21

※「令和2年度 東京都公立図書館調査」(東京都立図書館) ※図書館蔵書数/住民基本台帳人口により算出  
令和2年4月1日現在



■ 体育館数

自治体名	体育館数 (館)	【順位】	前年	
			体育館数 (館)	【順位】
八王子市	4	4	4	4
立川市	2	11	2	11
武蔵野市	1	17	1	17
三鷹市	6	3	6	3
青梅市	14	1	14	1
府中市	7	2	7	2
昭島市	4	4	3	7
調布市	3	8	3	7
町田市	2	11	2	11
小金井市	1	17	1	17
小平市	1	17	1	17
日野市	1	17	1	17
東村山市	1	17	1	17
国分寺市	3	8	3	7
国立市	1	17	1	17
福生市	3	8	3	7
狛江市	2	11	2	11
東大和市	1	17	1	17
清瀬市	2	11	2	11
東久留米市	2	11	2	11
武蔵村山市	1	17	1	17
多摩市	4	4	4	4
稲城市	1	17	1	17
羽村市	1	17	1	17
あきる野市	2	11	2	11
西東京市	4	4	4	4

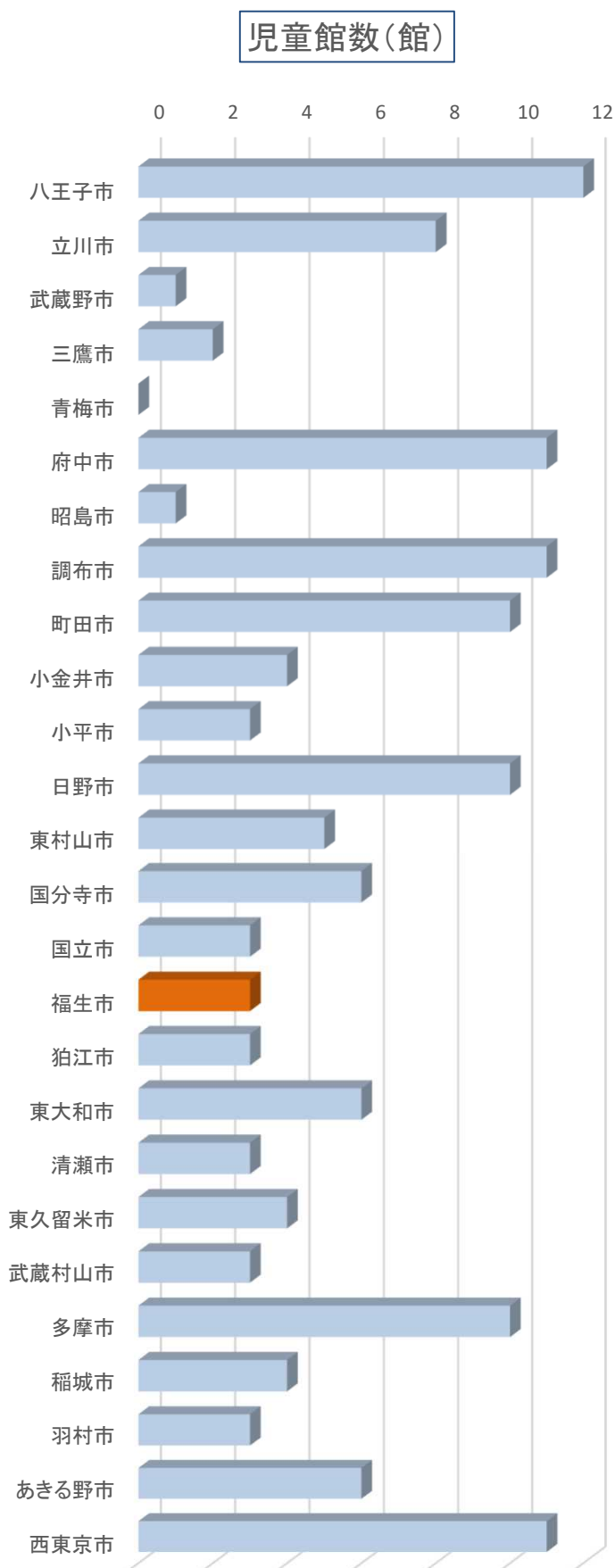


※「令和元年度 市町村公共施設状況調査結果」(東京都総務局行政部)

令和2年3月31日現在

■児童館数

自治体名	児童館数 (館)	【順位】	前年	
			児童館数 (館)	【順位】
八王子市	12	1	12	1
立川市	8	8	8	7
武蔵野市	1	24	1	24
三鷹市	2	23	2	21
青梅市	0	26	0	26
府中市	11	2	11	2
昭島市	1	24	1	24
調布市	11	2	11	2
町田市	10	5	8	7
小金井市	4	13	4	13
小平市	3	16	3	16
日野市	10	5	10	5
東村山市	5	12	5	12
国分寺市	6	9	6	9
国立市	3	16	3	16
福生市	3	16	3	16
狛江市	3	16	2	21
東大和市	6	9	6	9
清瀬市	3	16	3	16
東久留米市	4	13	4	13
武蔵村山市	3	16	2	21
多摩市	10	5	10	5
稲城市	4	13	4	13
羽村市	3	16	3	16
あきる野市	6	9	6	9
西東京市	11	2	11	2



※「令和元年度 市町村公共施設状況調査結果」(東京都総務局行政部)

令和2年3月31日現在

## データから見る福生（令和2年度版）

令和3年8月

発行 福生市

企画・編集 企画財政部 企画調整課

東京都福生市本町5番地

TEL 042-551-1511（代表）

<https://www.city.fussa.tokyo.jp/>