

データから見る福生  
(改訂版)  
令和元年度版



福 生 市

# 目次

---

## 1 人口・面積

人口 ① 住民基本台帳人口	1 ページ
人口 ② 増減率	2 ページ
人口 ③ うち日本人	3 ページ
人口 ④ うち日本人(増減率)	4 ページ
人口 ⑤ 外国人人口	5 ページ
人口 ⑥ 外国人比率	6 ページ
面積	7 ページ
人口密度	8 ページ

## 2 歳入・歳出

歳入の状況	9 ページ
市町村税の状況	18 ページ
性質別歳出の状況	22 ページ
目的別歳出の状況	30 ページ
収支状況	35 ページ
歳入総額(市民一人当たり)	38 ページ
歳出総額(市民一人当たり)	39 ページ
市民一人当たりの地方税、民生費、扶助費、教育費、地方債、積立金	40 ページ
積立金現在高及び市民一人当たりの積立金現在高	42 ページ
地方債現在高及び市民一人当たりの地方債現在高	43 ページ
福生市の基金残高	44 ページ

## 3 産業構造

産業構造(就業人口)	45 ページ
産業構造(比率)	47 ページ

## 4 市職員

一般職員数	48 ページ
一般職員一人当たり人口	49 ページ
一般職員給料月額	50 ページ
一人当たり平均給料月額	51 ページ

---

## 5 各種指標

経常収支比率	52 ページ
財政力指数	53 ページ
実質収支比率	54 ページ
公債費負担比率	55 ページ
実質公債費比率	56 ページ
将来負担比率	57 ページ

## 6 市制施行年月日、市の花、木、鳥

58 ページ

## 7 横田基地関連

横田基地 地図	59 ページ
横田基地提供面積	60 ページ
行政面積に占める横田基地面積割合	61 ページ
横田基地除く行政面積	62 ページ
横田基地面積除く人口密度	63 ページ

## 8 市内公共施設等

小学校(公立)	64 ページ
中学校(公立)	65 ページ
高等学校(公立)	66 ページ
公民館数	67 ページ
図書館数	68 ページ
図書館蔵書数	69 ページ
体育館数	70 ページ
児童館数	71 ページ

※データの出典は、特に記載がない場合は平成30年度決算カードです。  
(決算カードは、各年度に実施した地方財政状況調査の集計結果に基づき、各都道府県・市町村ごとの普通会計歳入・歳出決算額、各種財政指標等の状況について、各団体ごとに1枚のカードに取りまとめたものです。)

※各項目で上位5位の数字には下線を引いています。

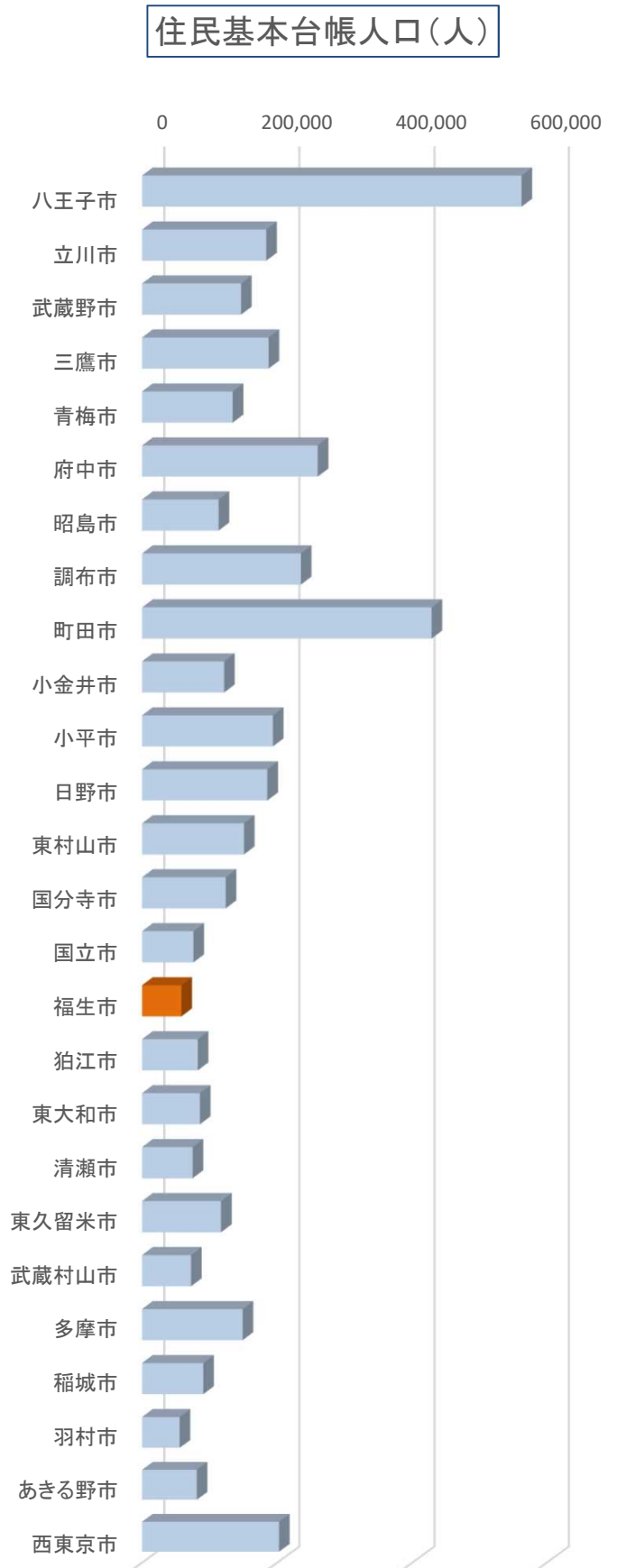
※小数点以下の切り上げ、切り捨てにより同数であっても順位が異なる場合があります。

# 1 人口・面積

## ■人口① 住民基本台帳人口

自治体名	住民基本台帳人口(人)	【順位】	前年	
			住民基本台帳人口(人)	【順位】
八王子市	<b>562,460</b>	1	<b>563,178</b>	1
立川市	183,822	9	182,658	9
武蔵野市	146,399	12	144,902	12
三鷹市	187,199	7	186,375	7
青梅市	134,086	13	135,248	13
府中市	<b>260,011</b>	3	<b>258,654</b>	3
昭島市	113,215	17	113,244	17
調布市	<b>235,169</b>	4	<b>232,473</b>	4
町田市	<b>428,685</b>	2	<b>428,742</b>	2
小金井市	121,443	15	120,268	15
小平市	193,596	6	191,308	6
日野市	185,393	8	184,667	8
東村山市	150,789	10	151,018	10
国分寺市	123,689	14	121,673	14
国立市	76,038	22	75,723	22
福生市	58,243	25	58,384	25
狛江市	82,481	20	81,788	20
東大和市	85,565	19	85,718	19
清瀬市	74,737	23	74,845	23
東久留米市	116,896	16	116,830	16
武蔵村山市	72,546	24	72,489	24
多摩市	148,745	11	148,724	11
稲城市	90,585	18	89,915	18
羽村市	55,607	26	55,870	26
あきる野市	80,851	21	80,985	21
西東京市	<b>202,817</b>	5	<b>201,058</b>	5

平成31年1月1日現在



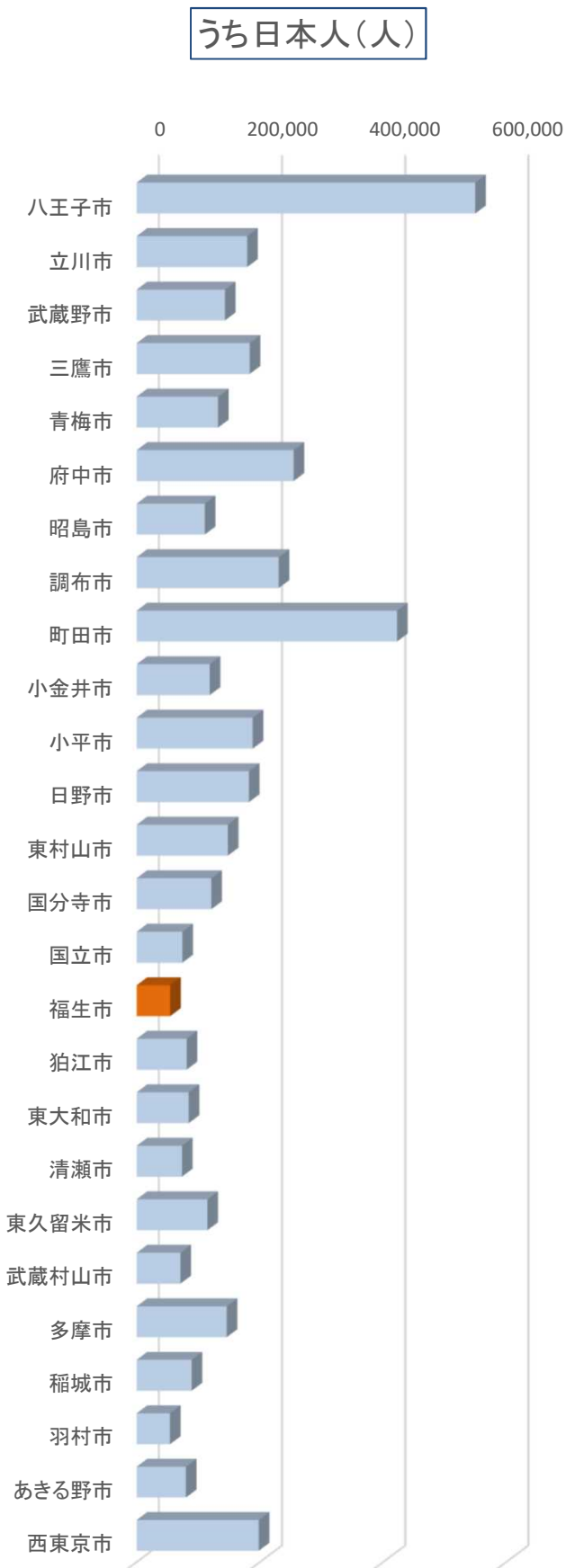
■人口② 増減率

自治体名	増減率 (%)	【順位】	前年	
			増減率 (%)	【順位】
八王子市	-0.1%	19	0.0%	20
立川市	0.6%	9	0.6%	10
武蔵野市	<b>1.0%</b>	4	0.7%	8
三鷹市	0.4%	11	0.7%	7
青梅市	-0.9%	26	-0.5%	25
府中市	0.5%	10	0.3%	17
昭島市	0.0%	18	0.4%	13
調布市	<b>1.2%</b>	3	<b>1.1%</b>	2
町田市	0.0%	17	0.0%	19
小金井市	<b>1.0%</b>	5	<b>0.8%</b>	5
小平市	<b>1.2%</b>	2	0.7%	6
日野市	0.4%	13	0.6%	11
東村山市	-0.2%	21	0.2%	18
国分寺市	<b>1.7%</b>	1	<b>0.8%</b>	4
国立市	0.4%	12	0.4%	14
福生市	-0.2%	24	-0.3%	23
狛江市	0.8%	7	<b>1.2%</b>	1
東大和市	-0.2%	23	-0.3%	22
清瀬市	-0.1%	20	0.4%	12
東久留米市	0.1%	15	0.0%	21
武蔵村山市	0.1%	14	0.3%	15
多摩市	0.0%	16	0.3%	16
稲城市	0.7%	8	<b>0.9%</b>	3
羽村市	-0.5%	25	-0.7%	26
あきる野市	-0.2%	22	-0.5%	24
西東京市	0.9%	6	0.6%	9



■人口③ うち日本人

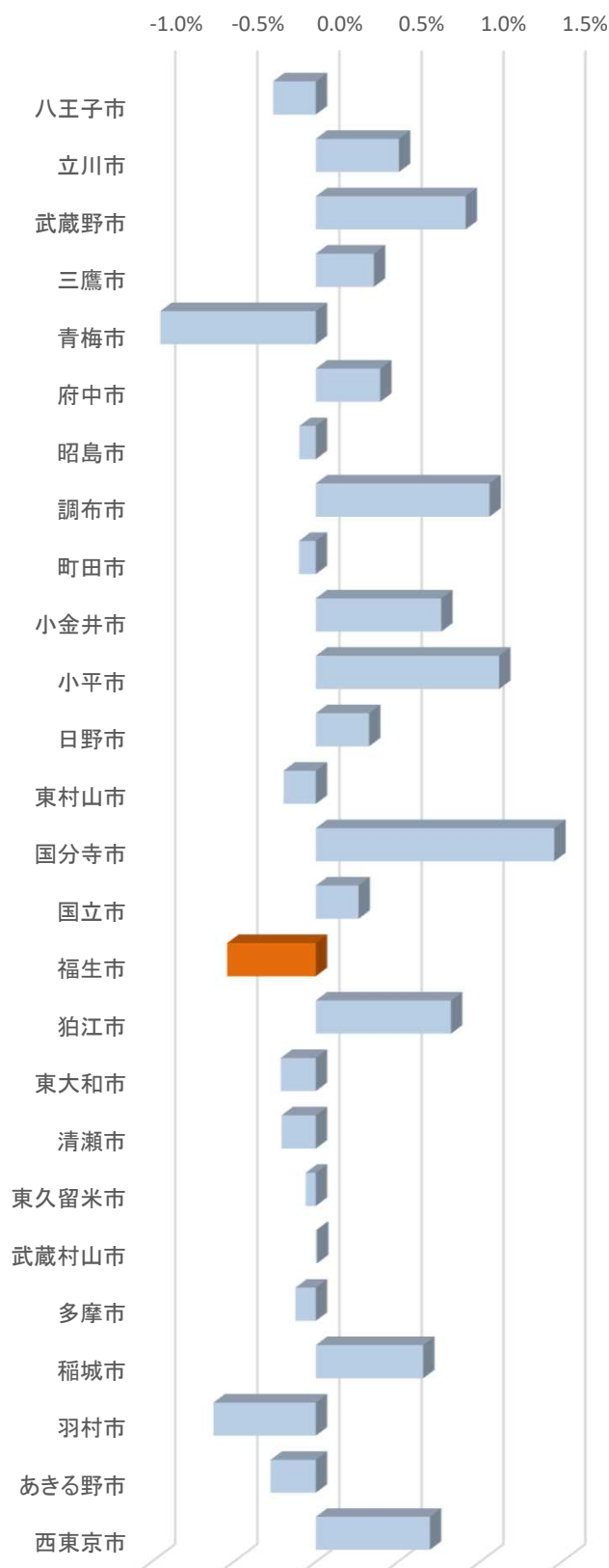
自治体名	うち日本人 (人)	【順位】	前年	
			うち日本人 (人)	【順位】
八王子市	<b>549,524</b>	1	<b>550,959</b>	1
立川市	179,448	9	178,544	9
武蔵野市	143,159	12	141,864	12
三鷹市	183,386	7	182,740	7
青梅市	132,209	13	133,473	13
府中市	<b>254,709</b>	3	<b>253,714</b>	3
昭島市	110,527	17	110,638	17
調布市	<b>230,540</b>	4	<b>228,125</b>	4
町田市	<b>422,457</b>	2	<b>422,890</b>	2
小金井市	118,651	15	117,751	15
小平市	188,392	6	186,310	6
日野市	182,254	8	181,666	8
東村山市	147,963	10	148,254	10
国分寺市	121,324	14	119,585	14
国立市	74,332	22	74,139	22
福生市	54,427	25	54,722	25
狛江市	81,169	20	80,506	20
東大和市	84,408	19	84,588	19
清瀬市	73,475	23	73,629	23
東久留米市	114,804	16	114,875	16
武蔵村山市	70,906	24	70,901	24
多摩市	146,097	11	146,279	11
稲城市	89,264	18	88,684	18
羽村市	54,215	26	54,555	26
あきる野市	80,012	21	80,233	21
西東京市	<b>198,115</b>	5	<b>196,749</b>	5



■人口④ うち日本人(増減率)

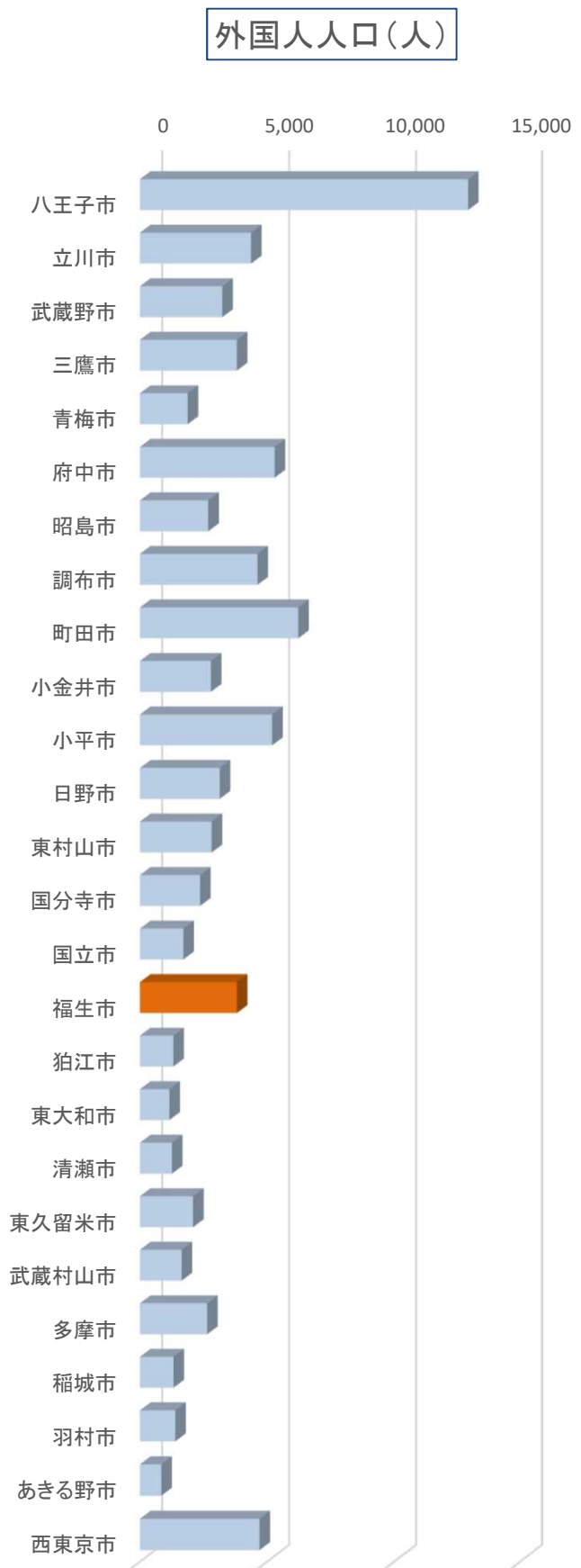
自治体名	増減率 (%)	【順位】	前年	
			増減率 (%)	【順位】
八王子市	-0.3%	22	-0.2%	21
立川市	0.5%	9	0.5%	10
武蔵野市	<b>0.9%</b>	4	0.5%	8
三鷹市	0.4%	11	0.6%	6
青梅市	-0.9%	26	-0.6%	24
府中市	0.4%	10	0.2%	16
昭島市	-0.1%	16	0.3%	13
調布市	<b>1.1%</b>	3	<b>1.0%</b>	2
町田市	-0.1%	17	0.0%	19
小金井市	0.8%	6	<b>0.7%</b>	5
小平市	<b>1.1%</b>	2	0.5%	7
日野市	0.3%	12	0.5%	9
東村山市	-0.2%	19	0.0%	18
国分寺市	<b>1.5%</b>	1	<b>0.7%</b>	4
国立市	0.3%	13	0.3%	15
福生市	-0.5%	24	-0.9%	26
狛江市	<b>0.8%</b>	5	<b>1.1%</b>	1
東大和市	-0.2%	21	-0.3%	22
清瀬市	-0.2%	20	0.3%	12
東久留米市	-0.1%	15	-0.1%	20
武蔵村山市	0.0%	14	0.1%	17
多摩市	-0.1%	18	0.3%	14
稲城市	0.7%	8	<b>0.9%</b>	3
羽村市	-0.6%	25	-0.8%	25
あきる野市	-0.3%	23	-0.5%	23
西東京市	0.7%	7	0.4%	11

うち日本人(増減率)



■人口 ⑤ 外国人人口

自治体名	外国人人口 (人)	【順位】	前年	
			外国人人口 (人)	【順位】
八王子市	<b>12,936</b>	1	<b>12,219</b>	1
立川市	4,374	7	4,114	7
武蔵野市	3,240	10	3,038	10
三鷹市	3,813	9	3,635	9
青梅市	1,877	18	1,775	18
府中市	<b>5,302</b>	3	<b>4,940</b>	4
昭島市	2,688	14	2,606	13
調布市	4,629	6	<b>4,348</b>	5
町田市	<b>6,228</b>	2	<b>5,852</b>	2
小金井市	2,792	13	2,517	14
小平市	<b>5,204</b>	4	<b>4,998</b>	3
日野市	3,139	11	3,001	11
東村山市	2,826	12	2,764	12
国分寺市	2,365	16	2,088	16
国立市	1,706	19	1,584	20
福生市	3,816	8	3,662	8
狛江市	1,312	23	1,282	22
東大和市	1,157	25	1,130	25
清瀬市	1,262	24	1,216	24
東久留米市	2,092	17	1,955	17
武蔵村山市	1,640	20	1,588	19
多摩市	2,648	15	2,445	15
稲城市	1,321	22	1,231	23
羽村市	1,392	21	1,315	21
あきる野市	839	26	752	26
西東京市	<b>4,702</b>	5	4,309	6

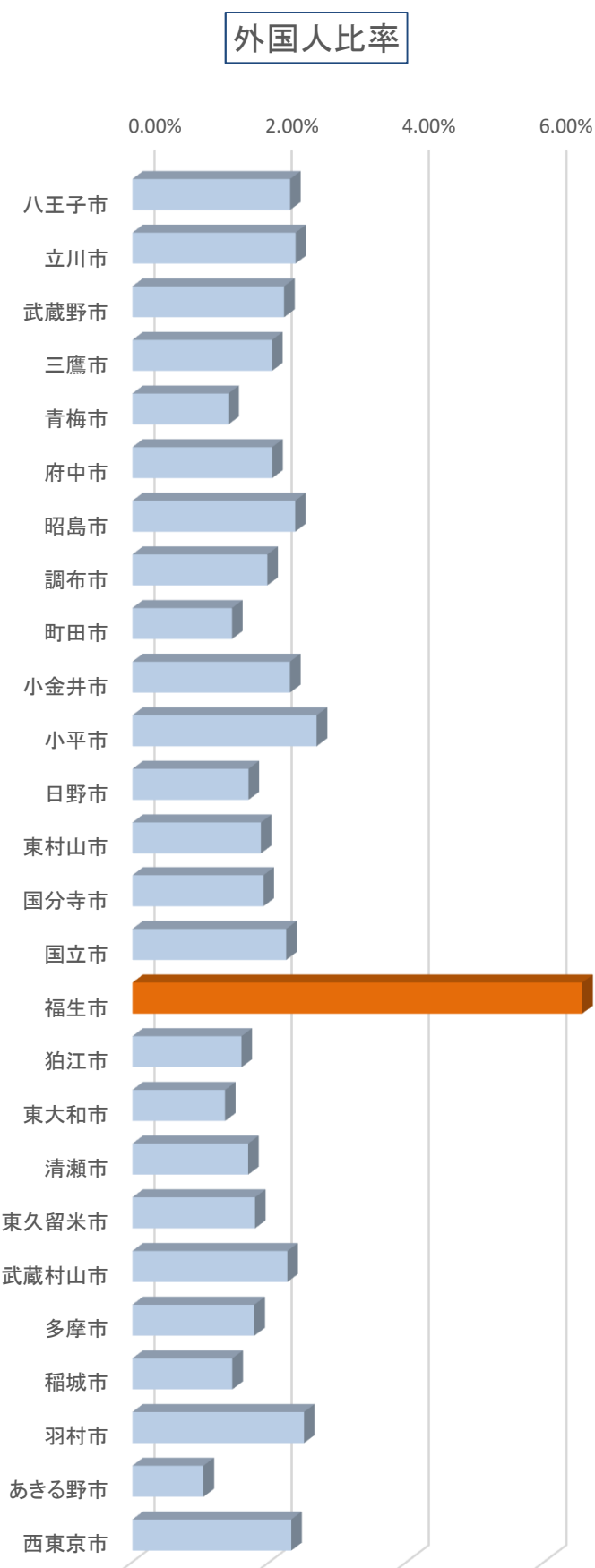


※住民基本台帳人口－日本人人口により算出



■人口⑥ 外国人比率

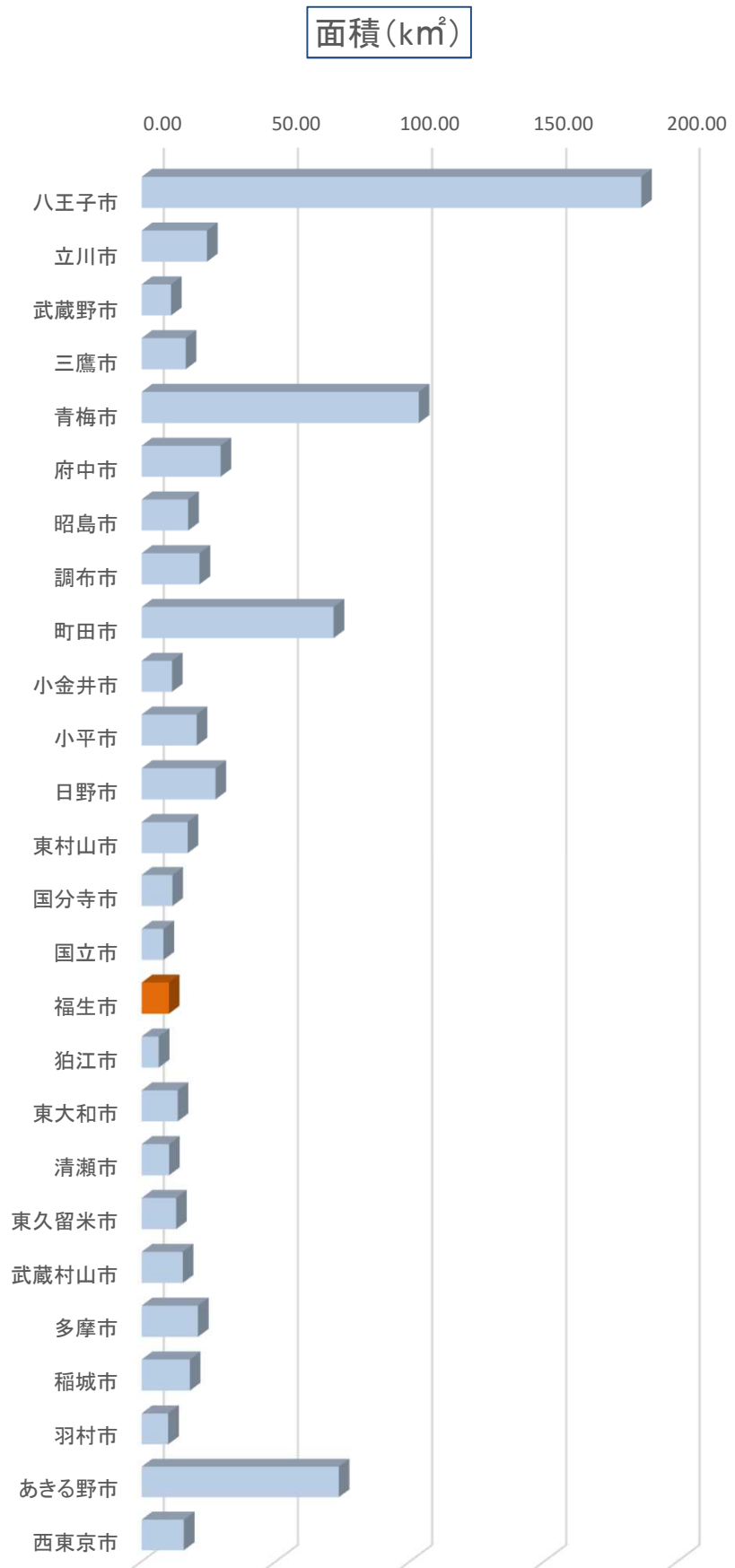
自治体名	外国人比率 (%)	【順位】	前年	
			外国人比率 (%)	【順位】
八王子市	2.30%	7	2.17%	7
立川市	<b>2.38%</b>	4	<b>2.25%</b>	5
武蔵野市	2.21%	11	2.10%	9
三鷹市	2.04%	13	1.95%	12
青梅市	1.40%	24	1.31%	25
府中市	2.04%	12	1.91%	13
昭島市	<b>2.37%</b>	5	<b>2.30%</b>	4
調布市	1.97%	14	1.87%	14
町田市	1.45%	23	1.36%	23
小金井市	2.30%	8	2.09%	10
小平市	<b>2.69%</b>	2	<b>2.61%</b>	2
日野市	1.69%	19	1.63%	19
東村山市	1.87%	16	1.83%	15
国分寺市	1.91%	15	1.72%	16
国立市	2.24%	10	2.09%	11
福生市	<b>6.55%</b>	1	<b>6.27%</b>	1
狛江市	1.59%	21	1.57%	21
東大和市	1.35%	25	1.32%	24
清瀬市	1.69%	20	1.62%	20
東久留米市	1.79%	17	1.67%	17
武蔵村山市	2.26%	9	2.19%	6
多摩市	1.78%	18	1.64%	18
稲城市	1.46%	22	1.37%	22
羽村市	<b>2.50%</b>	3	<b>2.35%</b>	3
あきる野市	1.04%	26	0.93%	26
西東京市	2.32%	6	2.14%	8



※外国人人口／住民基本台帳人口×100により算出

■面積

自治体名	面積 (km <sup>2</sup> )	【順位】
八王子市	<b>186.38</b>	1
立川市	24.36	7
武蔵野市	10.98	21
三鷹市	16.42	14
青梅市	<b>103.31</b>	2
府中市	<b>29.43</b>	5
昭島市	17.34	12
調布市	21.58	8
町田市	<b>71.55</b>	4
小金井市	11.30	20
小平市	20.51	10
日野市	27.55	6
東村山市	17.14	13
国分寺市	11.46	19
国立市	8.15	25
福生市	10.16	23
狛江市	6.39	26
東大和市	13.42	17
清瀬市	10.23	22
東久留米市	12.88	18
武蔵村山市	15.32	16
多摩市	21.01	9
稲城市	17.97	11
羽村市	9.90	24
あきる野市	<b>73.47</b>	3
西東京市	15.75	15



■人口密度

自治体名	人口密度 (人/km <sup>2</sup> )	【順位】	前年	
			人口密度 (人/km <sup>2</sup> )	【順位】
八王子市	3,018	24	3,022	24
立川市	7,546	13	7,498	13
武蔵野市	<b>13,333</b>	1	<b>13,197</b>	1
三鷹市	<b>11,401</b>	4	<b>11,350</b>	4
青梅市	1,298	25	1,309	25
府中市	8,835	11	8,789	12
昭島市	6,529	17	6,531	17
調布市	<b>10,898</b>	5	<b>10,773</b>	5
町田市	5,991	19	5,992	19
小金井市	10,747	7	10,643	6
小平市	9,439	8	9,328	8
日野市	6,729	16	6,703	16
東村山市	8,797	12	8,811	11
国分寺市	10,793	6	10,617	7
国立市	9,330	9	9,291	9
福生市	5,733	20	5,746	20
狛江市	<b>12,908</b>	2	<b>12,799</b>	2
東大和市	6,376	18	6,387	18
清瀬市	7,306	14	7,316	14
東久留米市	9,076	10	9,071	10
武蔵村山市	4,735	23	4,732	23
多摩市	7,080	15	7,079	15
稲城市	5,041	22	5,004	22
羽村市	5,617	21	5,643	21
あきる野市	1,100	26	1,102	26
西東京市	<b>12,877</b>	3	<b>12,766</b>	3

人口密度(人/km<sup>2</sup>)



※住民基本台帳人口/面積により算出

## 2 歳入・歳出

### ■歳入の状況①

自治体名	地方税				地方譲与税				利子割交付金			
	単位:千円		前年		単位:千円		前年		単位:千円		前年	
		順位		順位		順位		順位		順位		順位
八王子市	<b>90,602,914</b>	1	<b>89,959,126</b>	1	<b>984,226</b>	1	<b>970,538</b>	1	<b>162,532</b>	1	<b>155,206</b>	1
立川市	40,307,881	6	39,548,960	6	267,551	7	264,671	8	56,900	10	53,609	10
武蔵野市	<b>40,813,468</b>	5	<b>40,023,929</b>	5	183,940	14	183,707	13	77,681	6	72,623	6
三鷹市	38,294,322	7	37,235,126	7	262,746	8	261,588	9	<b>77,854</b>	5	<b>73,450</b>	5
青梅市	19,841,468	16	20,299,090	15	269,175	6	282,904	6	35,096	15	33,723	15
府中市	<b>52,827,215</b>	3	<b>51,443,238</b>	3	<b>379,596</b>	3	<b>375,505</b>	3	<b>89,124</b>	3	<b>84,290</b>	3
昭島市	19,847,428	15	19,239,228	16	171,005	17	168,236	17	31,336	17	29,804	17
調布市	<b>44,352,156</b>	4	<b>45,747,560</b>	4	<b>332,846</b>	4	<b>329,364</b>	4	<b>88,024</b>	4	<b>82,756</b>	4
町田市	<b>68,407,085</b>	2	<b>68,604,671</b>	2	<b>722,368</b>	2	<b>713,317</b>	2	<b>139,024</b>	2	<b>132,346</b>	2
小金井市	21,451,213	13	21,281,020	13	162,933	18	161,135	18	48,199	12	45,557	13
小平市	31,652,178	9	31,171,061	9	261,675	9	257,228	10	60,602	8	57,317	8
日野市	30,880,647	10	30,650,501	10	<b>298,564</b>	5	<b>295,856</b>	5	58,308	9	55,015	9
東村山市	20,965,800	14	20,926,202	14	230,134	12	228,143	12	42,000	14	40,234	14
国分寺市	23,054,347	12	22,564,048	12	177,959	15	176,189	15	49,079	11	46,463	11
国立市	15,069,770	19	14,963,243	19	115,302	23	114,275	23	31,151	18	29,612	18
福生市	7,977,383	26	8,000,817	26	91,114	26	89,975	26	15,431	26	14,782	26
狛江市	12,502,511	21	12,076,777	21	111,395	24	110,387	24	28,742	20	27,019	20
東大和市	12,790,236	20	12,671,570	20	146,145	20	144,959	20	24,166	21	22,715	21
清瀬市	9,595,024	25	9,506,832	25	116,726	22	115,126	22	19,571	23	18,593	23
東久留米市	17,055,283	17	16,793,045	17	185,312	13	183,532	14	33,594	16	32,073	16
武蔵村山市	10,272,741	24	10,316,853	23	125,320	21	124,256	21	16,391	24	15,522	24
多摩市	29,237,529	11	28,629,843	11	251,237	11	249,284	11	47,849	13	45,666	12
稲城市	15,479,219	18	15,131,414	18	151,423	19	148,204	19	30,718	19	28,990	19
羽村市	10,523,849	23	10,252,434	24	102,080	25	101,148	25	15,995	25	15,269	25
あきる野市	10,735,250	22	10,765,030	22	174,493	16	172,057	16	20,036	22	19,189	22
西東京市	32,106,197	8	31,708,411	8	261,509	10	273,144	7	66,481	7	63,145	7

■歳入の状況②

自治体名	配当割交付金				株式等譲渡所得割交付金				地方消費税交付金			
	単位:千円		前年		単位:千円		前年		単位:千円		前年	
		順位		順位		順位		順位		順位		順位
八王子市	<b>540,717</b>	1	<b>638,002</b>	1	<b>439,377</b>	1	<b>636,932</b>	1	<b>10,283,659</b>	1	<b>12,054,150</b>	1
立川市	189,647	10	220,635	10	154,891	10	220,785	10	<b>3,544,673</b>	5	<b>4,155,012</b>	5
武蔵野市	258,859	6	299,767	6	211,307	6	301,736	6	2,827,272	10	3,314,072	10
三鷹市	<b>259,299</b>	5	<b>302,551</b>	5	<b>211,351</b>	5	<b>303,288</b>	5	3,211,430	8	3,764,309	8
青梅市	116,674	15	138,530	15	94,607	15	138,102	15	2,449,004	13	2,870,639	13
府中市	<b>296,757</b>	3	<b>347,073</b>	3	<b>241,716</b>	3	<b>347,654</b>	3	<b>4,747,751</b>	3	<b>5,565,169</b>	3
昭島市	104,317	17	122,547	17	84,912	17	122,401	17	2,038,676	15	2,389,677	15
調布市	<b>293,393</b>	4	<b>340,811</b>	4	<b>239,648</b>	4	<b>341,489</b>	4	<b>3,968,225</b>	4	<b>4,651,398</b>	4
町田市	<b>462,593</b>	2	<b>544,413</b>	2	<b>376,089</b>	2	<b>544,266</b>	2	<b>7,444,362</b>	2	<b>8,725,982</b>	2
小金井市	160,460	12	187,693	13	130,628	12	188,216	12	2,012,268	16	2,358,686	16
小平市	201,855	8	235,867	8	164,567	8	235,978	8	3,264,001	7	3,825,929	7
日野市	194,256	9	226,487	9	158,465	9	226,783	9	3,202,666	9	3,754,035	9
東村山市	139,695	14	165,288	14	113,439	14	164,802	14	2,511,858	12	2,944,287	12
国分寺市	163,419	11	191,249	11	133,113	11	191,437	11	2,083,635	14	2,442,351	14
国立市	103,660	18	121,862	18	84,287	18	121,924	18	1,304,822	21	1,529,465	21
福生市	51,324	26	60,742	26	41,667	26	60,584	26	1,008,709	26	1,182,370	26
狛江市	95,751	20	111,386	20	78,095	20	111,835	20	1,299,801	22	1,523,561	22
東大和市	80,500	21	93,666	21	65,634	21	94,091	21	1,438,902	19	1,686,621	19
清瀬市	65,155	23	76,477	23	53,040	23	76,434	23	1,249,223	24	1,464,282	24
東久留米市	111,748	16	131,892	16	90,766	16	131,762	16	1,941,837	17	2,276,131	17
武蔵村山市	54,589	24	63,870	24	44,484	24	63,891	24	1,256,861	23	1,473,247	23
多摩市	159,145	13	187,847	12	129,223	13	187,782	13	2,667,494	11	3,126,755	11
稲城市	102,326	19	119,370	19	83,439	19	119,572	19	1,469,038	18	1,721,941	18
羽村市	53,214	25	62,781	25	43,239	25	62,692	25	1,032,712	25	1,210,516	25
あきる野市	66,656	22	78,811	22	54,159	22	78,534	22	1,377,671	20	1,614,848	20
西東京市	221,301	7	259,772	7	180,112	7	259,733	7	3,323,924	6	3,896,150	6

■歳入の状況 ③

自治体名	ゴルフ場利用税交付金				特別地方消費税交付金				自動車取得税交付金			
	単位:千円		前年		単位:千円		前年		単位:千円		前年	
		順位		順位		順位		順位		順位		順位
八王子市	<b>93,579</b>	1	<b>94,580</b>	1	-	-	-	-	<b>588,146</b>	1	<b>558,015</b>	1
立川市	-	-	-	-	-	-	-	-	159,444	7	151,756	8
武蔵野市	-	-	-	-	-	-	-	-	109,368	14	105,163	13
三鷹市	-	-	-	-	-	-	-	-	155,205	10	149,362	9
青梅市	<b>52,341</b>	4	<b>53,560</b>	4	-	-	-	-	160,430	6	161,947	6
府中市	-	-	-	-	-	-	-	-	<b>226,144</b>	3	<b>215,240</b>	3
昭島市	26,768	7	27,240	7	-	-	-	-	101,946	17	96,486	17
調布市	10,202	9	10,171	9	-	-	-	-	<b>197,392</b>	4	<b>187,924</b>	4
町田市	<b>41,131</b>	5	<b>40,864</b>	5	-	-	-	-	<b>430,984</b>	2	<b>409,467</b>	2
小金井市	-	-	-	-	-	-	-	-	96,708	18	92,016	18
小平市	14,863	8	15,172	8	-	-	-	-	155,896	8	147,428	10
日野市	-	-	-	-	-	-	-	-	<b>178,065</b>	5	<b>169,766</b>	5
東村山市	-	-	-	-	-	-	-	-	137,126	12	130,791	12
国分寺市	-	-	-	-	-	-	-	-	105,884	15	100,858	15
国立市	-	-	-	-	-	-	-	-	68,751	23	65,557	23
福生市	-	-	-	-	-	-	-	-	54,263	26	51,555	26
狛江市	-	-	-	-	-	-	-	-	66,168	24	63,079	24
東大和市	-	-	-	-	-	-	-	-	87,203	20	83,221	20
清瀬市	-	-	-	-	-	-	-	-	69,576	22	66,021	22
東久留米市	-	-	-	-	-	-	-	-	110,344	13	105,143	14
武蔵村山市	-	-	-	-	-	-	-	-	74,602	21	71,163	21
多摩市	33,234	6	32,285	6	-	-	-	-	150,536	11	143,717	11
稲城市	<b>78,212</b>	2	<b>78,421</b>	2	-	-	-	-	90,531	19	85,258	19
羽村市	-	-	-	-	-	-	-	-	61,058	25	58,167	25
あきる野市	<b>53,063</b>	3	<b>54,323</b>	3	-	-	-	-	103,567	16	98,442	16
西東京市	-	-	-	-	-	-	-	-	155,515	9	156,240	7

■歳入の状況④

自治体名	軽油引取税交付金				地方特例交付金				地方交付税			
	単位:千円		前年		単位:千円		前年		単位:千円		前年	
		順位		順位		順位		順位		順位		順位
八王子市	-	-	-	-	<b>473,880</b>	1	<b>424,285</b>	1	<b>4,688,374</b>	1	<b>4,277,034</b>	1
立川市	-	-	-	-	163,369	8	135,349	8	27,058	26	33,420	25
武蔵野市	-	-	-	-	46,086	24	41,483	25	33,209	25	32,157	26
三鷹市	-	-	-	-	123,129	10	113,421	10	41,042	22	49,380	22
青梅市	-	-	-	-	111,188	13	98,454	11	2,926,777	6	2,654,030	7
府中市	-	-	-	-	<b>241,633</b>	3	<b>214,797</b>	3	42,586	21	39,645	24
昭島市	-	-	-	-	110,017	14	88,940	14	781,343	15	470,798	16
調布市	-	-	-	-	<b>189,451</b>	5	<b>169,941</b>	5	51,273	20	55,103	20
町田市	-	-	-	-	<b>409,784</b>	2	<b>360,071</b>	2	2,490,412	8	1,377,102	12
小金井市	-	-	-	-	87,766	15	73,761	17	39,155	24	40,623	23
小平市	-	-	-	-	<b>199,509</b>	4	<b>173,761</b>	4	956,973	13	799,355	14
日野市	-	-	-	-	176,774	6	156,773	6	683,539	16	932,061	13
東村山市	-	-	-	-	132,529	9	114,004	9	<b>4,264,285</b>	2	<b>4,103,675</b>	2
国分寺市	-	-	-	-	85,443	18	71,641	18	40,266	23	52,573	21
国立市	-	-	-	-	54,401	23	46,067	23	87,216	18	74,390	18
福生市	-	-	-	-	38,542	26	32,339	26	2,422,916	9	2,185,747	8
狛江市	-	-	-	-	67,964	22	58,083	22	1,645,117	12	1,545,618	11
東大和市	-	-	-	-	81,380	19	75,081	15	2,017,622	11	1,873,286	9
清瀬市	-	-	-	-	70,703	21	61,199	21	<b>3,949,275</b>	4	<b>3,880,614</b>	3
東久留米市	-	-	-	-	111,716	12	93,848	13	2,836,539	7	2,745,572	6
武蔵村山市	-	-	-	-	86,308	17	69,110	19	2,046,586	10	1,783,786	10
多摩市	-	-	-	-	120,469	11	96,504	12	61,201	19	65,843	19
稲城市	-	-	-	-	86,626	16	74,212	16	824,533	14	727,259	15
羽村市	-	-	-	-	44,051	25	41,796	24	269,235	17	113,879	17
あきる野市	-	-	-	-	72,422	20	66,119	20	<b>4,094,606</b>	3	<b>3,779,407</b>	4
西東京市	-	-	-	-	175,408	7	148,626	7	<b>3,086,694</b>	5	<b>3,030,497</b>	5

■歳入の状況 ⑤

自治体名	交通安全対策特別交付金				分担金・負担金				使用料			
	単位:千円		前年		単位:千円		前年		単位:千円		前年	
		順位		順位		順位		順位		順位		順位
八王子市	<b>70,385</b>	1	<b>73,268</b>	1	<b>2,020,929</b>	1	<b>2,065,716</b>	1	<b>1,956,572</b>	1	<b>1,907,106</b>	1
立川市	<b>22,279</b>	4	<b>22,229</b>	5	718,669	6	682,178	6	903,193	7	<b>959,429</b>	5
武蔵野市	12,718	13	13,639	14	539,353	14	457,128	14	921,707	6	903,308	7
三鷹市	18,561	7	19,436	7	678,042	8	586,626	12	<b>1,013,908</b>	5	948,920	6
青梅市	17,651	9	18,965	8	<b>1,089,564</b>	4	<b>955,064</b>	4	492,952	14	489,035	14
府中市	<b>22,499</b>	3	<b>24,774</b>	3	<b>970,367</b>	5	<b>901,058</b>	5	<b>1,497,943</b>	2	<b>1,538,089</b>	2
昭島市	12,629	14	12,900	15	633,714	11	604,050	11	440,092	15	426,415	16
調布市	<b>20,509</b>	5	<b>23,070</b>	4	<b>1,483,681</b>	3	<b>1,250,142</b>	3	<b>1,287,636</b>	3	<b>1,245,430</b>	3
町田市	<b>47,076</b>	2	<b>49,715</b>	2	<b>1,685,749</b>	2	<b>1,573,269</b>	2	<b>1,026,692</b>	4	<b>974,202</b>	4
小金井市	8,515	22	9,126	22	420,869	15	337,564	20	543,879	13	525,521	13
小平市	17,944	8	18,125	10	664,405	9	614,417	8	772,442	8	747,633	9
日野市	19,324	6	20,702	6	632,153	12	546,974	13	744,875	9	760,512	8
東村山市	14,157	11	14,440	11	356,358	20	352,470	19	693,596	10	686,974	10
国分寺市	9,013	19	9,742	19	706,752	7	661,252	7	656,932	11	660,475	11
国立市	8,917	20	9,191	21	308,856	22	274,508	23	418,087	16	427,515	15
福生市	8,561	21	9,357	20	260,187	24	253,349	24	183,913	23	186,555	23
狛江市	6,234	25	6,808	25	326,749	21	295,535	21	259,096	20	260,212	20
東大和市	10,828	17	11,239	17	393,038	18	389,513	16	135,945	25	139,729	25
清瀬市	6,192	26	6,647	26	222,190	26	211,111	26	213,177	21	217,340	21
東久留米市	12,214	15	13,665	13	391,819	19	363,595	18	402,530	17	397,987	17
武蔵村山市	9,899	18	10,493	18	302,108	23	294,478	22	133,258	26	127,389	26
多摩市	13,645	12	14,440	11	638,131	10	606,049	10	341,795	19	343,935	19
稲城市	8,492	23	8,885	23	410,191	16	382,460	17	362,107	18	356,304	18
羽村市	6,896	24	7,373	24	233,714	25	249,773	25	204,762	22	203,303	22
あきる野市	11,173	16	12,140	16	401,292	17	403,763	15	171,280	24	166,958	24
西東京市	16,870	10	18,482	9	630,108	13	606,366	9	648,127	12	645,191	12



■歳入の状況 ⑥

自治体名	手数料				国庫支出金				国有提供交付金			
	単位:千円		前年		単位:千円		前年		単位:千円		前年	
		順位		順位		順位		順位		順位		順位
八王子市	<b>2,460,571</b>	1	<b>2,498,443</b>	1	<b>37,254,383</b>	1	<b>36,652,953</b>	1	-	-	-	-
立川市	561,723	8	578,708	8	<b>14,518,798</b>	5	<b>14,823,835</b>	4	<b>256,434</b>	3	<b>234,452</b>	5
武蔵野市	<b>713,078</b>	5	<b>686,613</b>	5	8,067,174	15	8,195,164	15	-	-	-	-
三鷹市	464,590	11	454,257	11	10,805,592	9	10,951,435	9	-	-	-	-
青梅市	556,525	10	550,488	10	8,453,051	12	8,727,996	12	-	-	-	-
府中市	<b>1,056,716</b>	3	<b>1,050,509</b>	3	<b>16,514,813</b>	3	<b>18,027,140</b>	3	4,288	9	4,318	9
昭島市	441,951	12	428,679	13	8,842,842	11	8,879,348	11	13,349	8	13,575	8
調布市	664,239	6	655,743	7	<b>14,980,733</b>	4	<b>14,687,596</b>	5	-	-	-	-
町田市	<b>1,872,787</b>	2	<b>1,884,782</b>	2	<b>28,000,288</b>	2	<b>27,983,442</b>	2	-	-	-	-
小金井市	437,132	13	432,956	12	8,258,629	14	6,640,890	17	-	-	-	-
小平市	431,589	16	265,110	22	11,696,346	7	11,040,318	8	-	-	-	-
日野市	<b>720,637</b>	4	<b>729,035</b>	4	11,444,262	8	11,808,589	7	-	-	-	-
東村山市	556,825	9	555,775	9	10,296,678	10	10,222,850	10	-	-	-	-
国分寺市	434,926	14	411,593	15	6,247,621	17	8,447,739	13	-	-	-	-
国立市	372,005	17	375,878	16	5,315,369	21	4,815,012	22	-	-	-	-
福生市	191,418	24	191,426	24	4,993,502	22	5,648,782	21	<b>1,615,179</b>	1	<b>1,626,598</b>	1
狛江市	332,981	20	331,178	18	4,407,411	24	4,234,206	25	-	-	-	-
東大和市	330,168	21	334,509	17	5,934,071	19	6,411,437	18	-	-	-	-
清瀬市	179,279	25	172,749	25	6,207,016	18	6,165,641	20	33,693	6	33,693	6
東久留米市	335,524	19	328,611	20	7,545,466	16	7,481,800	16	-	-	-	-
武蔵村山市	135,171	26	136,994	26	5,898,744	20	6,262,431	19	<b>459,194</b>	2	<b>464,802</b>	2
多摩市	662,873	7	662,080	6	8,347,793	13	8,434,768	14	24,324	7	25,999	7
稲城市	341,253	18	329,595	19	4,747,796	23	4,587,606	23	<b>229,444</b>	5	<b>244,161</b>	4
羽村市	203,844	23	197,144	23	3,656,172	26	3,544,538	26	<b>251,153</b>	4	<b>255,483</b>	3
あきる野市	271,451	22	271,240	21	4,038,165	25	4,489,416	24	-	-	-	-
西東京市	434,853	15	426,479	14	12,390,946	6	12,140,947	6	-	-	-	-

■歳入の状況 ⑦

自治体名	都道府県支出金				財産収入				寄附金			
	単位:千円		前年		単位:千円		前年		単位:千円		前年	
		順位		順位		順位		順位		順位		順位
八王子市	<b>26,329,482</b>	1	<b>25,601,953</b>	1	275,486	8	<b>739,900</b>	4	60,730	12	<b>145,816</b>	5
立川市	8,921,841	8	8,345,121	8	64,230	17	72,835	16	97,101	6	67,945	10
武蔵野市	7,229,454	12	7,107,897	11	151,153	11	246,036	8	48,801	14	1,366	25
三鷹市	8,489,803	9	8,286,386	9	<b>1,106,708</b>	2	101,518	14	53,155	13	37,671	13
青梅市	7,240,831	11	6,894,429	14	203,335	9	<b>782,275</b>	2	44,964	15	35,419	14
府中市	<b>11,034,419</b>	4	<b>11,118,925</b>	4	<b>563,212</b>	4	322,398	6	<b>932,007</b>	1	<b>954,212</b>	1
昭島市	6,015,645	18	6,000,260	17	119,361	12	19,549	22	17,997	19	60,477	11
調布市	<b>12,059,632</b>	3	<b>11,472,915</b>	3	181,113	10	131,453	12	<b>571,717</b>	2	<b>355,842</b>	3
町田市	<b>20,043,204</b>	2	<b>19,513,912</b>	2	362,181	6	<b>548,812</b>	5	64,486	11	<b>158,686</b>	4
小金井市	7,067,857	13	6,213,520	15	16,519	24	250,172	7	15,296	20	2,922	23
小平市	8,945,995	7	8,402,771	7	42,760	19	34,618	18	5,030	25	2,962	22
日野市	<b>9,626,806</b>	5	<b>9,419,047</b>	5	303,532	7	220,354	9	<b>111,739</b>	5	<b>673,333</b>	2
東村山市	8,154,044	10	8,204,694	10	96,828	15	85,874	15	79,544	7	19,117	16
国分寺市	6,047,228	17	7,102,782	12	104,844	13	108,165	13	31,839	16	56,110	12
国立市	4,579,026	24	4,345,847	23	<b>593,666</b>	3	138,161	11	77,031	8	96,633	7
福生市	3,637,867	25	3,691,093	25	25,852	22	16,877	23	3,488	26	2,181	24
狛江市	4,614,862	22	4,282,013	24	61,727	18	32,473	19	<b>135,111</b>	3	91,416	8
東大和市	4,742,190	20	4,871,078	20	15,394	25	5,325	26	10,046	22	5,535	21
清瀬市	4,606,985	23	4,632,024	22	8,525	26	13,049	25	27,937	17	29,186	15
東久留米市	6,184,287	15	6,106,242	16	41,877	20	158,703	10	73,122	9	74,767	9
武蔵村山市	4,660,589	21	4,788,142	21	28,050	21	15,426	24	10,247	21	7,195	20
多摩市	7,051,530	14	7,034,915	13	<b>1,176,809</b>	1	<b>1,490,206</b>	1	64,693	10	12,295	18
稲城市	6,093,983	16	5,376,799	19	66,704	16	31,872	20	8,012	23	10,985	19
羽村市	3,465,137	26	3,300,857	26	18,599	23	21,731	21	5,169	24	941	26
あきる野市	4,995,399	19	5,644,426	18	99,052	14	<b>748,245</b>	3	20,578	18	17,643	17
西東京市	9,178,969	6	9,097,086	6	<b>560,195</b>	5	62,985	17	<b>115,802</b>	4	138,819	6

■歳入の状況 ⑧

自治体名	繰入金				繰越金				諸収入			
	単位:千円		前年		単位:千円		前年		単位:千円		前年	
		順位		順位		順位		順位		順位		順位
八王子市	<b>3,723,935</b>	3	1,437,373	10	<b>4,043,248</b>	4	1,988,614	9	<b>1,365,332</b>	4	<b>1,509,313</b>	2
立川市	124,335	24	46,395	26	<b>5,121,034</b>	1	<b>4,345,652</b>	2	578,988	8	584,184	10
武蔵野市	722,868	21	1,187,108	14	2,875,671	6	2,431,866	6	559,115	10	744,513	7
三鷹市	49,811	25	55,812	25	1,827,520	9	1,284,669	14	539,076	11	593,286	9
青梅市	766,487	20	506,999	18	1,561,561	12	866,585	19	<b>1,284,086</b>	5	<b>983,892</b>	5
府中市	<b>2,355,360</b>	5	<b>11,920,831</b>	1	2,588,772	8	<b>2,916,478</b>	4	<b>4,030,842</b>	1	<b>2,151,941</b>	1
昭島市	1,487,655	11	419,131	19	1,358,720	16	1,336,516	13	444,215	13	367,123	17
調布市	<b>4,588,549</b>	2	2,040,613	6	<b>4,477,232</b>	3	<b>3,958,463</b>	3	606,571	7	446,902	11
町田市	<b>6,278,248</b>	1	<b>7,048,896</b>	3	<b>4,872,011</b>	2	<b>4,619,659</b>	1	1,020,879	6	<b>1,302,740</b>	4
小金井市	1,597,006	10	1,243,630	12	2,636,811	7	2,102,275	7	270,332	18	364,920	18
小平市	1,343,559	12	1,451,685	9	1,546,699	13	1,642,985	11	574,946	9	702,739	8
日野市	<b>3,314,290</b>	4	1,553,039	7	<b>3,208,325</b>	5	<b>2,515,240</b>	5	<b>1,380,757</b>	3	<b>1,503,407</b>	3
東村山市	1,776,705	8	1,207,400	13	1,336,062	17	717,934	22	415,313	15	444,206	12
国分寺市	2,142,648	7	<b>9,687,972</b>	2	1,376,440	15	1,219,152	16	<b>1,448,333</b>	2	813,631	6
国立市	1,100,199	15	283,447	21	578,639	25	761,563	21	255,083	20	388,924	16
福生市	1,031,235	16	1,418,358	11	536,503	26	1,112,946	17	145,731	26	141,839	26
狛江市	787,319	19	395,387	20	1,076,050	19	1,251,231	15	211,915	21	243,150	23
東大和市	956,250	17	769,739	17	1,420,831	14	1,597,602	12	182,773	23	285,654	21
清瀬市	811,884	18	889,864	15	1,147,621	18	1,044,710	18	149,174	25	157,474	25
東久留米市	1,744,238	9	129,098	23	830,535	20	784,637	20	329,407	16	436,999	13
武蔵村山市	367,715	22	792,789	16	724,512	22	640,715	24	269,445	19	342,019	19
多摩市	1,169,537	14	1,457,253	8	1,567,927	11	2,088,967	8	441,740	14	435,352	14
稲城市	20,479	26	277,157	22	767,287	21	651,251	23	287,438	17	277,684	22
羽村市	1,306,769	13	<b>2,286,613</b>	5	608,357	24	604,742	25	205,033	22	308,481	20
あきる野市	131,228	23	114,962	24	655,811	23	405,554	26	173,436	24	193,971	24
西東京市	2,327,728	6	<b>2,360,348</b>	4	1,657,571	10	1,669,628	10	446,427	12	435,045	15

■歳入の状況 ⑨

自治体名	地方債				歳入合計			
	単位：千円		前年		単位：千円		前年	
		順位		順位		順位		順位
八王子市	<b>12,179,700</b>	1	<b>10,303,200</b>	1	<b>200,598,157</b>	1	<b>194,691,523</b>	1
立川市	2,142,600	12	1,040,200	21	<b>78,902,639</b>	5	<b>76,587,360</b>	5
武蔵野市	76,600	26	336,000	25	66,478,882	9	66,685,275	9
三鷹市	1,834,800	14	1,461,300	15	69,517,944	8	67,033,791	8
青梅市	3,652,378	6	2,610,761	7	51,420,145	13	50,152,887	14
府中市	1,730,400	16	<b>7,622,700</b>	2	<b>102,394,160</b>	3	<b>117,185,984</b>	3
昭島市	1,641,800	17	1,326,700	20	44,767,718	16	42,650,080	16
調布市	<b>4,612,000</b>	4	3,223,000	6	<b>95,256,222</b>	4	<b>91,407,686</b>	4
町田市	<b>7,209,500</b>	3	<b>5,901,800</b>	3	<b>153,406,933</b>	2	<b>153,012,414</b>	2
小金井市	1,913,500	13	176,800	26	47,375,675	14	42,729,003	15
小平市	3,335,890	7	2,300,328	9	66,309,724	10	64,142,787	10
日野市	3,224,300	8	2,575,500	8	70,562,284	7	68,793,009	7
東村山市	<b>3,690,306</b>	5	<b>3,428,828</b>	5	56,003,282	11	54,757,988	13
国分寺市	1,489,500	20	1,624,500	12	46,589,221	15	56,639,922	12
国立市	1,100,700	23	959,900	22	31,626,938	20	29,942,974	22
福生市	615,900	24	615,700	23	24,950,685	25	26,593,972	25
狛江市	1,581,800	18	1,531,400	13	29,696,799	22	28,582,754	24
東大和市	1,555,060	19	1,462,497	14	32,418,382	19	33,029,067	18
清瀬市	2,223,000	11	2,100,000	11	31,024,966	21	30,939,066	20
東久留米市	2,698,600	10	2,123,600	10	43,066,758	17	40,892,702	17
武蔵村山市	1,370,900	21	1,450,633	17	28,347,714	24	29,315,204	23
多摩市	571,100	25	1,452,300	16	54,929,814	12	56,824,085	11
稲城市	2,887,706	9	1,380,598	19	34,626,957	18	32,149,998	19
羽村市	1,157,500	22	581,800	24	23,468,538	26	23,481,461	26
あきる野市	1,804,166	15	1,422,708	18	29,524,954	23	30,617,786	21
西東京市	<b>7,758,604</b>	2	<b>4,408,265</b>	4	75,743,341	6	71,805,359	6

■市町村税の状況①

自治体名	普通税											
	市町村民税				固定資産税							
	単位:千円		前年		単位:千円		前年		単位:千円		前年	
	順位		順位		順位		順位		順位		順位	
八王子市	<b>81,579,825</b>	1	<b>80,989,343</b>	1	<b>41,954,404</b>	1	<b>41,504,450</b>	1	<b>35,728,309</b>	1	<b>35,573,767</b>	1
立川市	37,261,492	6	36,564,295	6	18,187,481	7	17,672,557	7	<b>17,646,039</b>	4	<b>17,439,414</b>	4
武蔵野市	<b>37,590,842</b>	5	<b>36,892,749</b>	5	<b>20,681,697</b>	5	<b>20,480,801</b>	5	15,981,077	6	15,474,138	6
三鷹市	35,305,121	7	34,283,826	7	20,631,395	6	19,682,917	6	13,828,676	7	13,743,615	8
青梅市	18,318,938	15	18,747,092	15	8,817,782	15	9,093,091	15	8,406,231	13	8,551,724	13
府中市	<b>49,511,860</b>	3	<b>48,171,821</b>	3	<b>26,045,195</b>	3	<b>24,827,635</b>	3	<b>21,950,990</b>	3	<b>21,807,405</b>	3
昭島市	18,309,983	16	17,713,647	16	8,778,619	16	8,265,902	16	8,662,054	12	8,580,714	12
調布市	<b>41,131,335</b>	4	<b>42,453,637</b>	4	<b>22,874,351</b>	4	<b>24,542,399</b>	4	<b>16,917,987</b>	5	<b>16,562,090</b>	5
町田市	<b>62,769,119</b>	2	<b>62,926,171</b>	2	<b>34,462,963</b>	2	<b>34,369,802</b>	2	<b>25,723,631</b>	2	<b>25,954,029</b>	2
小金井市	19,623,667	13	19,487,174	13	11,593,047	13	11,528,446	13	7,486,440	16	7,413,645	16
小平市	29,324,987	9	28,866,596	9	16,465,415	9	16,072,778	9	11,927,877	10	11,855,123	10
日野市	28,371,747	10	28,354,418	10	15,495,800	10	15,641,248	10	11,879,629	11	11,726,537	11
東村山市	19,203,392	14	19,186,676	14	10,398,935	14	10,406,069	14	7,999,659	15	7,968,254	15
国分寺市	21,184,303	12	20,703,060	12	12,282,520	12	11,834,649	12	8,059,291	14	8,033,590	14
国立市	13,796,990	19	13,701,279	19	7,606,158	18	7,521,579	18	5,758,777	19	5,742,300	19
福生市	7,374,673	26	7,404,669	26	3,728,092	26	3,761,615	26	3,150,675	26	3,150,908	26
狛江市	11,535,760	21	11,219,287	21	6,956,929	20	6,689,653	20	4,195,346	24	4,146,762	24
東大和市	11,816,679	20	11,694,971	20	6,020,634	21	5,878,951	21	5,175,925	20	5,192,428	20
清瀬市	8,878,491	25	8,792,686	25	4,852,480	23	4,747,227	23	3,601,940	25	3,611,807	25
東久留米市	15,735,080	17	15,485,613	17	8,331,646	17	8,140,670	17	6,741,254	17	6,680,531	17
武蔵村山市	9,403,756	24	9,445,473	23	4,237,070	25	4,227,146	24	4,558,951	22	4,617,978	22
多摩市	27,509,375	11	26,895,662	11	12,806,492	11	12,157,226	11	13,823,059	8	13,837,898	7
稲城市	14,230,334	18	13,913,394	18	7,595,746	19	7,426,533	19	6,163,639	18	6,010,859	18
羽村市	9,700,118	23	9,426,931	24	4,500,812	24	4,186,882	25	4,713,594	21	4,736,021	21
あきる野市	9,874,664	22	9,893,424	22	4,882,211	22	4,855,737	22	4,402,880	23	4,460,882	23
西東京市	29,629,976	8	29,263,500	8	16,597,822	8	16,340,117	8	11,972,539	9	11,857,238	9

■市町村税の状況②

自治体名	普通税							
	軽自動車税				市町村たばこ税			
	単位:千円		前年		単位:千円		前年	
		順位		順位		順位		順位
八王子市	<b>714,956</b>	1	<b>3,182,156</b>	1	<b>3,182,156</b>	1	<b>3,223,421</b>	1
立川市	<b>184,163</b>	5	<b>1,243,809</b>	4	<b>1,243,809</b>	4	<b>1,275,776</b>	4
武蔵野市	49,748	24	878,320	7	878,320	7	888,879	7
三鷹市	96,929	17	748,121	13	748,121	13	764,380	13
青梅市	<b>264,854</b>	3	830,069	9	830,069	9	850,725	8
府中市	178,924	6	<b>1,336,751</b>	3	<b>1,336,751</b>	3	<b>1,362,421</b>	3
昭島市	123,323	11	745,987	14	745,987	14	749,311	14
調布市	122,857	12	<b>1,216,140</b>	5	<b>1,216,140</b>	5	<b>1,229,791</b>	5
町田市	<b>442,225</b>	2	<b>2,140,300</b>	2	<b>2,140,300</b>	2	<b>2,180,153</b>	2
小金井市	59,482	23	484,698	18	484,698	18	487,063	18
小平市	137,221	9	794,474	10	794,474	10	806,243	10
日野市	160,777	7	835,541	8	835,541	8	832,070	9
東村山市	136,037	10	668,761	15	668,761	15	682,374	15
国分寺市	67,474	22	775,018	11	775,018	11	769,414	12
国立市	45,565	25	386,490	24	386,490	24	392,861	24
福生市	88,846	19	407,060	20	407,060	20	406,771	22
狛江市	44,177	26	339,308	26	339,308	26	339,433	26
東大和市	105,456	15	514,664	17	514,664	17	521,872	17
清瀬市	69,355	21	354,716	25	354,716	25	366,275	25
東久留米市	104,231	16	557,949	16	557,949	16	564,457	16
武蔵村山市	139,772	8	467,963	19	467,963	19	466,394	19
多摩市	116,674	13	763,150	12	763,150	12	786,954	11
稲城市	70,173	20	400,776	21	400,776	21	408,422	21
羽村市	92,286	18	393,426	23	393,426	23	416,885	20
あきる野市	<b>192,739</b>	4	396,834	22	396,834	22	393,198	23
西東京市	114,847	14	944,768	6	944,768	6	954,288	6

■市町村税の状況③

自治体名	目的税		事業所税				都市計画税					
	単位:千円		前年		単位:千円		前年		単位:千円		前年	
		順位		順位		順位		順位		順位		順位
八王子市	<b>9,023,089</b>	1	<b>8,969,783</b>	1	<b>2,074,015</b>	1	<b>2,025,374</b>	1	<b>6,949,074</b>	1	<b>6,944,409</b>	1
立川市	3,046,389	6	2,984,665	6	-	-	-	-	<b>3,046,389</b>	5	<b>2,984,665</b>	5
武蔵野市	<b>3,222,626</b>	4	<b>3,131,180</b>	5	<b>618,771</b>	3	<b>624,645</b>	3	2,603,855	7	2,506,535	7
三鷹市	2,989,201	7	2,951,300	7	<b>378,658</b>	4	<b>392,037</b>	4	2,610,541	6	2,559,260	6
青梅市	1,522,530	16	1,551,998	15	-	-	-	-	1,515,786	16	1,545,343	15
府中市	<b>3,315,355</b>	3	<b>3,271,417</b>	4	-	-	-	-	<b>3,315,355</b>	3	<b>3,271,417</b>	4
昭島市	1,537,445	15	1,525,581	16	-	-	-	-	1,537,445	15	1,525,581	16
調布市	<b>3,220,821</b>	5	<b>3,293,923</b>	3	-	-	-	-	<b>3,220,821</b>	4	<b>3,293,923</b>	3
町田市	<b>5,637,966</b>	2	<b>5,678,500</b>	2	<b>834,288</b>	2	<b>836,303</b>	2	<b>4,797,217</b>	2	<b>4,835,632</b>	2
小金井市	1,827,546	12	1,793,846	12	-	-	-	-	1,827,546	12	1,793,846	12
小平市	2,327,191	10	2,304,465	9	-	-	-	-	2,327,191	10	2,304,465	9
日野市	2,508,900	8	2,296,083	10	-	-	-	-	2,508,900	8	2,296,083	10
東村山市	1,762,408	13	1,739,526	13	-	-	-	-	1,762,408	13	1,739,526	13
国分寺市	1,870,044	11	1,860,988	11	-	-	-	-	1,870,044	11	1,860,988	11
国立市	1,272,780	18	1,261,964	18	-	-	-	-	1,272,780	18	1,261,964	18
福生市	602,710	26	596,148	26	-	-	-	-	602,710	26	596,148	26
狛江市	966,751	21	857,490	23	-	-	-	-	966,751	21	857,490	23
東大和市	973,557	20	976,599	20	-	-	-	-	973,557	20	976,599	20
清瀬市	716,533	25	714,146	25	-	-	-	-	716,533	25	714,146	25
東久留米市	1,320,203	17	1,307,432	17	-	-	-	-	1,320,203	17	1,307,432	17
武蔵村山市	868,985	22	871,380	22	-	-	-	-	868,985	22	871,380	21
多摩市	1,728,154	14	1,734,181	14	-	-	-	-	1,728,154	14	1,734,181	14
稲城市	1,248,885	19	1,218,020	19	-	-	-	-	1,248,885	19	1,218,020	19
羽村市	823,731	24	825,503	24	-	-	-	-	823,731	24	825,503	24
あきる野市	860,586	23	871,606	21	-	-	-	-	849,467	23	860,107	22
西東京市	2,476,221	9	2,444,911	8	-	-	-	-	2,476,221	9	2,444,911	8

■市町村税の状況④

自治体名	市町村税合計			
	単位:千円		前年	
		順位		順位
八王子市	<b>90,602,914</b>	1	<b>89,959,126</b>	1
立川市	40,307,881	6	39,548,960	6
武蔵野市	<b>40,813,468</b>	5	<b>40,023,929</b>	5
三鷹市	38,294,322	7	37,235,126	7
青梅市	19,841,468	16	20,299,090	15
府中市	<b>52,827,215</b>	3	<b>51,443,238</b>	3
昭島市	19,847,428	15	19,239,228	16
調布市	<b>44,352,156</b>	4	<b>45,747,560</b>	4
町田市	<b>68,407,085</b>	2	<b>68,604,671</b>	2
小金井市	21,451,213	13	21,281,020	13
小平市	31,652,178	9	31,171,061	9
日野市	30,880,647	10	30,650,501	10
東村山市	20,965,800	14	20,926,202	14
国分寺市	23,054,347	12	22,564,048	12
国立市	15,069,770	19	14,963,243	19
福生市	7,977,383	26	8,000,817	26
狛江市	12,502,511	21	12,076,777	21
東大和市	12,790,236	20	12,671,570	20
清瀬市	9,595,024	25	9,506,832	25
東久留米市	17,055,283	17	16,793,045	17
武蔵村山市	10,272,741	24	10,316,853	23
多摩市	29,237,529	11	28,629,843	11
稲城市	15,479,219	18	15,131,414	18
羽村市	10,523,849	23	10,252,434	24
あきる野市	10,735,250	22	10,765,030	22
西東京市	32,106,197	8	31,708,411	8



■性質別歳出の状況①

自治体名	人件費						扶助費					
	単位:千円		前年		うち職員給		単位:千円		前年			
	順位	順位	順位	順位	順位	順位	順位	順位	順位			
八王子市	<b>26,673,867</b>	1	<b>27,614,345</b>	1	<b>17,714,976</b>	1	<b>18,440,352</b>	1	<b>68,550,107</b>	1	<b>69,299,238</b>	1
立川市	10,135,672	6	9,894,417	6	6,369,547	6	6,385,877	6	<b>25,773,563</b>	4	<b>25,411,776</b>	4
武蔵野市	8,820,550	10	8,784,682	10	5,242,482	11	5,232,443	11	15,625,849	12	15,197,225	13
三鷹市	9,730,161	8	9,708,050	7	6,227,212	8	6,342,070	7	20,139,842	8	19,834,023	8
青梅市	6,575,074	14	6,485,889	14	4,429,394	13	4,515,072	13	17,231,723	10	17,428,280	10
府中市	<b>11,159,944</b>	4	<b>11,020,056</b>	4	<b>7,412,939</b>	4	<b>7,399,344</b>	4	<b>28,751,959</b>	3	<b>28,627,080</b>	3
昭島市	5,446,923	16	5,525,393	16	3,498,027	16	3,578,300	16	14,744,585	14	14,926,991	14
調布市	<b>11,832,545</b>	3	<b>11,739,892</b>	3	<b>7,529,700</b>	3	<b>7,537,892</b>	3	<b>24,033,012</b>	5	<b>23,173,170</b>	5
町田市	<b>21,709,504</b>	2	<b>21,359,719</b>	2	<b>14,227,125</b>	2	<b>14,208,242</b>	2	<b>48,968,155</b>	2	<b>48,724,141</b>	2
小金井市	6,163,736	15	6,081,001	15	3,956,208	15	3,926,569	15	11,619,793	17	11,084,780	18
小平市	9,151,926	9	9,355,172	9	5,762,000	9	5,825,708	9	21,073,082	6	20,976,350	6
日野市	9,987,278	7	9,665,395	8	<b>6,634,670</b>	5	<b>6,637,752</b>	5	18,773,309	9	18,009,301	9
東村山市	7,776,608	12	7,691,434	12	4,932,743	12	4,969,364	12	17,127,756	11	17,316,052	11
国分寺市	6,809,705	13	6,765,289	13	4,184,747	14	4,184,674	14	12,109,971	16	11,708,022	16
国立市	5,122,552	18	5,179,345	18	2,850,780	19	2,851,561	19	9,161,094	22	9,030,668	22
福生市	3,648,421	25	3,574,581	25	2,268,715	24	2,254,198	24	7,739,494	25	7,804,447	24
狛江市	4,410,687	21	4,389,362	21	2,596,945	23	2,616,177	22	7,845,523	24	7,763,212	25
東大和市	4,283,322	22	4,289,929	22	2,755,651	20	2,801,255	20	11,193,337	18	11,224,299	17
清瀬市	4,616,749	20	4,567,659	20	2,648,621	21	2,626,972	21	10,893,174	19	10,682,247	20
東久留米市	5,393,939	17	5,391,000	17	3,390,592	17	3,453,913	17	13,466,601	15	13,416,257	15
武蔵村山市	3,674,089	24	3,599,984	24	2,184,053	25	2,161,769	25	10,708,529	20	10,937,222	19
多摩市	8,213,274	11	8,165,896	11	5,377,032	10	5,324,793	10	15,028,199	13	15,214,163	12
稲城市	5,095,355	19	5,043,737	19	3,249,584	18	3,259,642	18	9,455,170	21	9,415,274	21
羽村市	3,450,893	26	3,360,799	26	2,172,837	26	2,159,580	26	6,966,277	26	6,946,016	26
あきる野市	4,203,082	23	4,074,931	23	2,645,045	22	2,603,293	23	8,681,398	23	8,613,328	23
西東京市	<b>10,411,655</b>	5	<b>10,113,981</b>	5	6,247,639	7	6,289,875	8	20,926,390	7	20,669,090	7

■性質別歳出の状況②

自治体名	公債費				元金				利子			
	単位:千円		前年		単位:千円		前年		単位:千円		前年	
	順位	順位	順位	順位	順位	順位	順位	順位	順位	順位		
八王子市	<b>14,337,670</b>	1	<b>12,634,682</b>	1	<b>13,360,904</b>	1	<b>11,483,521</b>	1	<b>976,766</b>	1	<b>1,151,161</b>	1
立川市	4,058,292	6	4,011,048	7	<b>3,898,897</b>	4	<b>3,822,856</b>	5	159,395	13	188,192	14
武蔵野市	1,844,264	21	1,856,002	21	1,690,975	21	1,681,041	21	153,275	15	174,947	15
三鷹市	4,020,063	7	4,031,076	6	3,693,202	7	3,661,304	7	<b>326,655</b>	4	<b>369,377</b>	4
青梅市	3,219,355	10	3,172,240	10	3,006,913	10	2,923,463	10	212,442	9	248,777	9
府中市	<b>4,136,045</b>	4	<b>4,185,691</b>	4	<b>3,842,380</b>	5	<b>3,863,044</b>	4	293,497	7	321,865	7
昭島市	2,378,768	15	2,125,858	16	2,239,002	15	1,964,180	16	139,739	18	161,625	18
調布市	3,565,601	9	3,643,529	8	3,267,153	9	3,308,936	9	298,440	6	334,589	6
町田市	<b>6,588,369</b>	2	<b>6,437,949</b>	2	<b>6,034,125</b>	2	<b>5,801,683</b>	2	<b>554,244</b>	2	<b>636,266</b>	2
小金井市	2,503,413	14	2,680,614	13	2,317,616	14	2,463,470	13	185,637	12	216,984	11
小平市	3,565,877	8	3,516,766	9	3,409,729	8	3,326,994	8	156,148	14	189,772	13
日野市	3,180,432	11	3,131,815	11	2,931,085	11	2,847,852	11	249,347	8	283,963	8
東村山市	<b>4,123,843</b>	5	<b>4,107,734</b>	5	3,818,618	6	3,748,604	6	<b>304,191</b>	5	<b>357,513</b>	5
国分寺市	2,189,805	16	2,226,606	15	2,052,161	16	2,071,450	15	137,496	19	155,063	20
国立市	1,581,879	23	1,767,480	22	1,498,108	22	1,666,445	22	83,711	25	100,998	23
福生市	762,791	26	779,474	26	717,847	26	724,753	26	44,944	26	54,721	26
狛江市	1,904,736	19	1,937,557	19	1,758,567	19	1,768,623	19	146,152	17	168,895	17
東大和市	1,613,190	22	1,606,546	23	1,477,606	23	1,452,122	23	135,461	20	154,241	21
清瀬市	1,874,581	20	1,899,349	20	1,739,963	20	1,742,867	20	134,618	21	156,441	19
東久留米市	2,511,674	13	2,521,927	14	2,324,546	13	2,303,347	14	187,128	11	218,580	10
武蔵村山市	1,218,919	24	1,214,579	24	1,131,888	24	1,114,713	24	87,031	23	99,856	24
多摩市	2,022,312	17	1,945,048	18	1,904,665	17	1,808,707	18	117,647	22	136,341	22
稲城市	1,998,608	18	2,085,238	17	1,848,491	18	1,913,417	17	150,109	16	171,809	16
羽村市	1,123,440	25	1,160,606	25	1,039,520	25	1,062,683	25	83,920	24	97,923	25
あきる野市	2,695,607	12	2,727,795	12	2,507,359	12	2,511,694	12	188,248	10	216,101	12
西東京市	<b>5,923,700</b>	3	<b>5,955,935</b>	3	<b>5,592,697</b>	3	<b>5,554,660</b>	3	<b>330,904</b>	3	<b>401,142</b>	3

■性質別歳出の状況③

自治体名	一時借入金利子				(義務的経費計)				物件費			
	単位:千円		前年		単位:千円		前年		単位:千円		前年	
		順位		順位		順位		順位		順位		順位
八王子市	-	-	-	-	<u>109,561,644</u>	1	<u>109,548,265</u>	1	<u>23,566,391</u>	1	<u>23,245,863</u>	1
立川市	-	-	-	-	<u>39,967,527</u>	4	<u>39,317,241</u>	4	11,566,100	6	11,210,443	6
武蔵野市	14	11	14	12	26,290,663	12	25,837,909	12	<u>14,763,294</u>	5	<u>14,576,496</u>	5
三鷹市	<u>206</u>	2	<u>395</u>	3	33,890,066	7	33,573,149	8	10,936,947	8	10,593,855	8
青梅市	-	-	-	-	27,026,152	11	27,086,409	11	7,226,347	14	7,320,894	13
府中市	<u>168</u>	3	<u>782</u>	2	<u>44,047,948</u>	3	<u>43,832,827</u>	3	<u>19,620,249</u>	2	<u>17,997,622</u>	3
昭島市	27	9	53	8	22,570,276	14	22,578,242	14	6,250,327	17	6,070,112	17
調布市	8	12	4	15	<u>39,431,158</u>	5	<u>38,556,591</u>	5	<u>15,410,223</u>	4	<u>15,190,877</u>	4
町田市	-	-	-	-	<u>77,266,028</u>	2	<u>76,521,809</u>	2	<u>19,600,651</u>	3	<u>19,092,168</u>	2
小金井市	<u>160</u>	4	<u>160</u>	5	20,286,942	17	19,846,395	17	6,637,351	16	6,619,659	16
小平市	-	-	-	-	33,790,885	8	33,848,288	7	9,571,562	11	9,189,888	11
日野市	-	-	-	-	31,941,019	9	30,806,511	9	9,695,049	10	9,805,406	9
東村山市	<u>1,034</u>	1	<u>1,617</u>	1	29,028,207	10	29,115,220	10	7,330,245	13	7,163,366	14
国分寺市	<u>148</u>	5	93	7	21,109,481	16	20,699,917	16	7,855,710	12	7,522,985	12
国立市	60	8	37	11	15,865,525	21	15,977,493	21	3,927,423	22	3,999,678	21
福生市	-	-	-	-	12,150,706	25	12,158,502	25	3,521,409	23	3,798,279	23
狛江市	17	10	39	10	14,160,946	24	14,090,131	24	4,000,810	20	3,915,833	22
東大和市	123	6	<u>183</u>	4	17,089,849	19	17,120,774	19	4,462,721	19	4,412,556	19
清瀬市	-	-	41	9	17,384,504	18	17,149,255	18	3,271,444	26	3,278,678	26
東久留米市	-	-	-	-	21,372,214	15	21,329,184	15	6,715,496	15	6,810,419	15
武蔵村山市	-	-	10	14	15,601,537	22	15,751,785	22	3,298,819	25	3,344,574	24
多摩市	-	-	-	-	25,263,785	13	25,325,107	13	9,723,838	9	9,327,162	10
稲城市	8	12	12	13	16,549,133	20	16,544,249	20	4,933,784	18	4,916,104	18
羽村市	-	-	-	-	11,540,610	26	11,467,421	26	3,396,157	24	3,328,061	25
あきる野市	-	-	-	-	15,580,087	23	15,416,054	23	3,990,748	21	4,037,029	20
西東京市	99	7	133	6	37,261,745	6	36,739,006	6	11,000,006	7	10,951,655	7

■性質別歳出の状況④

自治体名	維持補修費				補助費等				うち一部事務組合負担金			
	単位:千円		前年		単位:千円		前年		単位:千円		前年	
	順位	順位	順位	順位	順位	順位	順位	順位	順位	順位		
八王子市	<u>2,139,841</u>	1	<u>2,198,065</u>	1	<u>14,727,968</u>	1	<u>15,633,270</u>	1	<u>1,912,764</u>	1	<u>1,948,837</u>	1
立川市	<u>831,518</u>	4	<u>836,019</u>	4	5,762,481	11	5,822,853	11	599,994	19	640,011	16
武蔵野市	696,728	6	635,103	6	6,853,245	9	6,711,187	9	385,021	25	399,224	25
三鷹市	298,092	7	283,450	10	7,302,992	7	7,070,436	7	688,949	16	725,629	12
青梅市	222,300	13	308,899	9	5,485,625	13	5,609,956	12	1,057,708	6	1,026,888	6
府中市	<u>1,289,046</u>	3	<u>1,053,257</u>	3	<u>8,785,187</u>	4	<u>8,698,991</u>	4	1,006,346	7	971,306	7
昭島市	234,977	10	266,740	11	3,113,872	20	3,274,842	18	330,326	26	355,821	26
調布市	<u>787,965</u>	5	<u>778,091</u>	5	<u>10,533,891</u>	3	<u>10,066,369</u>	3	817,887	10	839,141	10
町田市	<u>1,302,435</u>	2	<u>1,165,271</u>	2	<u>13,394,104</u>	2	<u>13,018,535</u>	2	<u>1,090,973</u>	5	<u>1,119,501</u>	5
小金井市	227,532	12	256,314	12	5,627,210	12	5,248,870	14	740,540	13	658,484	15
小平市	190,595	16	206,227	15	7,312,856	6	7,342,811	6	<u>1,554,691</u>	2	<u>1,509,543</u>	2
日野市	221,455	14	414,360	7	7,093,590	8	6,942,889	8	701,593	14	629,951	18
東村山市	240,085	9	134,846	19	5,231,983	14	5,330,360	13	443,573	24	453,901	23
国分寺市	232,326	11	214,432	14	4,270,760	15	3,944,449	16	791,424	11	712,054	13
国立市	140,756	20	134,412	20	2,923,695	22	2,755,726	23	478,595	22	466,712	22
福生市	145,489	19	113,027	23	2,717,268	26	2,630,974	26	518,587	21	504,410	21
狛江市	58,476	24	62,670	24	3,146,930	19	3,072,722	20	445,806	23	416,238	24
東大和市	111,940	22	123,032	22	3,169,575	18	3,109,601	19	662,214	17	637,864	17
清瀬市	30,059	26	39,886	25	2,819,807	24	2,796,090	22	518,594	20	608,434	19
東久留米市	124,010	21	156,116	17	4,012,972	16	4,111,667	15	856,267	8	966,970	8
武蔵村山市	155,409	18	125,866	21	2,836,635	23	2,676,900	24	698,018	15	682,306	14
多摩市	284,847	8	322,133	8	6,692,622	10	6,664,488	10	<u>1,105,231</u>	4	<u>1,121,573</u>	4
稲城市	105,369	23	144,022	18	2,791,857	25	2,650,385	25	623,830	18	598,540	20
羽村市	168,280	17	178,589	16	2,994,702	21	2,992,954	21	746,381	12	738,793	11
あきる野市	47,015	25	36,501	26	3,790,559	17	3,877,159	17	849,525	9	915,142	9
西東京市	196,522	15	218,210	13	<u>7,844,317</u>	5	<u>7,505,748</u>	5	<u>1,289,014</u>	3	<u>1,422,200</u>	3

■性質別歳出の状況 ⑤

自治体名	繰出金				積立金				投資・出資金・貸付金			
	単位:千円		前年		単位:千円		前年		単位:千円		前年	
		順位		順位		順位		順位		順位		順位
八王子市	<b>23,596,976</b>	1	<b>22,895,114</b>	1	2,169,365	10	1,523,419	12	<b>125,526</b>	1	<b>130,300</b>	1
立川市	7,315,699	7	7,049,349	9	<b>2,904,657</b>	5	2,363,091	7	<b>40,238</b>	5	<b>40,728</b>	5
武蔵野市	5,792,333	12	5,475,131	12	2,319,172	9	<b>3,036,141</b>	5	11,365	12	9,955	14
三鷹市	7,253,036	8	7,353,175	7	1,516,182	14	188,125	24	10,000	13	10,000	13
青梅市	5,869,533	11	5,459,807	13	1,222,451	16	866,154	19	<b>82,834</b>	2	<b>82,000</b>	2
府中市	<b>10,187,872</b>	3	<b>9,870,648</b>	3	<b>5,879,801</b>	2	<b>12,713,984</b>	1	30,664	6	39,734	6
昭島市	4,622,733	16	4,496,216	16	1,604,098	13	963,165	17	6,000	15	6,000	18
調布市	<b>8,935,854</b>	4	<b>8,255,907</b>	4	<b>3,901,360</b>	3	2,845,462	6	6,310	14	6,006	17
町田市	<b>16,503,494</b>	2	<b>16,396,882</b>	2	<b>7,569,420</b>	1	<b>9,408,169</b>	2	3,000	18	8,400	15
小金井市	3,654,212	19	3,421,214	20	2,590,117	8	2,070,388	8	486	19	470	20
小平市	6,899,611	9	7,327,265	8	2,054,199	12	2,059,367	9	-	-	-	-
日野市	<b>7,725,488</b>	5	7,548,733	6	2,741,657	7	1,641,845	10	<b>52,500</b>	4	<b>52,500</b>	4
東村山市	6,521,915	10	6,861,998	10	601,264	23	476,263	23	15,000	11	15,000	11
国分寺市	5,711,664	13	6,311,407	11	2,071,893	11	<b>7,901,496</b>	3	17,834	10	16,130	10
国立市	3,618,730	20	3,527,958	19	1,019,351	18	698,872	20	25,000	9	25,000	9
福生市	2,800,098	23	2,760,197	24	870,268	19	1,403,223	13	-	-	-	-
狛江市	3,343,550	21	3,250,658	21	863,749	20	1,035,528	15	425	20	-	-
東大和市	3,706,903	18	3,775,460	18	1,300,205	15	1,206,005	14	27,000	7	27,000	7
清瀬市	3,171,448	22	3,215,097	22	1,019,788	17	888,625	18	<b>67,570</b>	3	11,255	12
東久留米市	4,866,969	14	4,703,854	14	506,240	24	500,163	22	117	21	<b>54,480</b>	3
武蔵村山市	2,789,448	24	3,176,002	23	819,945	21	964,421	16	5,000	16	7,200	16
多摩市	4,803,839	15	4,670,872	15	<b>3,703,477</b>	4	<b>4,780,326</b>	4	-	-	-	-
稲城市	2,735,143	25	2,311,906	26	165,405	25	62,241	26	-	-	-	-
羽村市	2,282,396	26	2,504,774	25	641,853	22	604,623	21	-	-	-	-
あきる野市	4,114,133	17	4,158,744	17	149,359	26	100,537	25	26,060	8	26,650	8
西東京市	7,629,363	6	<b>7,623,251</b>	5	2,901,137	6	1,587,236	11	3,033	17	5,410	19

■性質別歳出の状況⑥

自治体名	前年度繰上充用金				投資的経費				うち人件費			
	単位:千円		前年		単位:千円		前年		単位:千円		前年	
		順位		順位		順位		順位		順位		順位
八王子市	-	-	-	-	<b>20,443,738</b>	1	<b>15,473,979</b>	2	<b>898,288</b>	1	<b>787,668</b>	1
立川市	-	-	-	-	5,765,461	11	4,826,602	10	109,842	11	91,986	12
武蔵野市	-	-	-	-	6,928,809	7	7,527,682	7	101,570	12	102,466	10
三鷹市	-	-	-	-	6,407,572	9	6,134,081	8	131,743	7	128,854	7
青梅市	-	-	-	-	3,358,492	18	1,857,207	24	79,448	17	54,571	21
府中市	-	-	-	-	<b>9,053,842</b>	5	<b>19,855,549</b>	1	<b>213,820</b>	4	<b>250,378</b>	4
昭島市	-	-	-	-	4,453,730	14	3,636,043	13	125,321	8	109,188	9
調布市	-	-	-	-	<b>11,643,615</b>	3	<b>11,231,151</b>	4	<b>397,916</b>	2	<b>394,691</b>	2
町田市	-	-	-	-	<b>15,262,199</b>	2	<b>12,529,169</b>	3	<b>383,964</b>	3	<b>323,424</b>	3
小金井市	-	-	-	-	6,537,321	8	2,628,882	16	59,519	21	44,900	23
小平市	-	-	-	-	4,494,709	13	2,622,242	17	115,704	9	86,741	14
日野市	-	-	-	-	<b>9,302,015</b>	4	8,372,440	6	113,541	10	110,390	8
東村山市	-	-	-	-	4,785,871	12	3,524,873	14	100,731	13	70,478	17
国分寺市	-	-	-	-	4,021,472	15	<b>8,652,666</b>	5	46,181	24	37,605	24
国立市	-	-	-	-	3,454,154	17	2,245,196	22	98,763	14	69,937	18
福生市	-	-	-	-	2,298,489	22	3,193,267	15	21,166	26	27,976	26
狛江市	-	-	-	-	2,967,690	20	2,079,162	23	95,060	15	88,475	13
東大和市	-	-	-	-	1,002,781	26	1,833,808	25	35,726	25	37,559	25
清瀬市	-	-	-	-	2,408,862	21	2,412,559	19	73,004	18	67,458	20
東久留米市	-	-	-	-	3,461,293	16	2,396,284	20	90,615	16	68,093	19
武蔵村山市	-	-	-	-	2,013,331	23	2,543,944	18	61,082	20	75,688	15
多摩市	-	-	-	-	3,112,221	19	4,166,070	12	59,252	22	97,172	11
稲城市	-	-	-	-	6,400,199	10	4,753,804	11	<b>193,281</b>	5	<b>160,836</b>	5
羽村市	-	-	-	-	1,873,903	24	1,796,682	26	56,440	23	54,342	22
あきる野市	-	-	-	-	1,503,955	25	2,309,301	21	66,847	19	71,708	16
西東京市	-	-	-	-	7,615,041	6	5,517,172	9	133,235	6	129,384	6

■性質別歳出の状況⑦

自治体名	普通建設事業費											
					うち補助				うち単独			
	単位:千円		前年		単位:千円		前年		単位:千円		前年	
	順位		順位		順位		順位		順位		順位	
八王子市	<b>19,915,838</b>	1	<b>15,322,604</b>	2	<b>6,706,077</b>	1	<b>4,128,914</b>	5	<b>13,182,897</b>	1	<b>11,173,330</b>	2
立川市	5,765,461	11	4,826,602	10	879,658	20	1,060,921	15	4,885,803	8	3,765,681	10
武蔵野市	6,928,809	7	7,527,682	7	1,312,758	13	2,088,852	7	<b>5,616,051</b>	5	<b>5,438,830</b>	5
三鷹市	6,407,572	9	6,134,081	8	1,259,180	15	1,080,890	14	5,148,392	7	5,053,191	6
青梅市	3,262,622	18	1,840,656	24	1,140,620	17	476,877	22	2,103,357	18	1,331,529	22
府中市	<b>9,053,842</b>	5	<b>19,855,549</b>	1	2,754,235	7	<b>4,484,914</b>	3	<b>6,299,607</b>	4	<b>15,370,635</b>	1
昭島市	4,373,381	14	3,629,974	13	1,898,677	9	1,819,915	9	2,474,704	14	1,810,059	16
調布市	<b>11,643,615</b>	3	<b>11,231,151</b>	4	<b>4,611,660</b>	3	<b>4,346,990</b>	4	<b>7,031,955</b>	3	<b>6,884,161</b>	4
町田市	<b>15,262,199</b>	2	<b>12,529,169</b>	3	<b>5,770,281</b>	2	<b>5,346,477</b>	2	<b>9,491,918</b>	2	<b>7,182,692</b>	3
小金井市	6,537,321	8	2,628,882	16	3,620,893	6	839,805	18	2,916,428	12	1,789,077	17
小平市	4,448,532	13	2,598,904	17	2,201,436	8	444,454	23	2,247,096	17	2,154,450	13
日野市	<b>9,233,036</b>	4	8,326,828	6	<b>4,414,559</b>	4	3,955,128	6	4,818,162	9	4,371,700	7
東村山市	4,785,871	12	3,524,873	14	819,645	22	844,871	17	3,266,518	11	2,002,408	14
国分寺市	3,995,584	15	<b>8,652,666</b>	5	1,348,091	12	<b>5,959,208</b>	1	2,647,493	13	2,693,458	12
国立市	3,435,648	17	2,245,196	22	1,349,002	11	402,829	24	2,086,646	19	1,842,367	15
福生市	2,298,489	22	3,193,267	15	1,287,469	14	1,796,861	10	1,011,020	23	1,396,406	21
狛江市	2,967,690	20	2,079,162	23	691,376	23	382,085	25	2,276,314	16	1,697,077	18
東大和市	1,002,781	26	1,833,808	25	425,851	25	1,310,510	12	576,930	26	523,298	26
清瀬市	2,395,001	21	2,412,014	19	827,350	21	751,471	19	1,567,651	21	1,660,543	19
東久留米市	3,461,293	16	2,396,284	20	1,658,468	10	1,301,905	13	1,802,825	20	1,094,379	24
武蔵村山市	2,013,331	23	2,543,944	18	1,256,420	16	1,385,455	11	756,911	25	1,158,489	23
多摩市	3,071,658	19	4,166,070	12	473,583	24	329,225	26	2,392,654	15	3,798,783	9
稲城市	6,372,892	10	4,741,524	11	1,006,277	18	731,796	20	5,366,615	6	4,009,728	8
羽村市	1,873,903	24	1,796,682	26	957,722	19	710,284	21	916,181	24	1,086,398	25
あきる野市	1,478,544	25	2,283,364	21	194,779	26	874,176	16	1,283,765	22	1,409,188	20
西東京市	7,615,041	6	5,517,172	9	<b>4,211,345</b>	5	1,944,046	8	3,403,696	10	3,573,126	11

■性質別歳出の状況 ⑧

自治体名	災害復旧事業費				失業対策事業費				歳出合計			
	単位:千円		前年		単位:千円		前年		単位:千円		前年	
		順位		順位		順位		順位		順位		順位
八王子市	<b>527,900</b>	1	<b>151,375</b>	1	-	-	-	-	<b>196,331,449</b>	1	<b>190,648,275</b>	1
立川市	-	-	-	-	-	-	-	-	74,153,681	6	<b>71,466,326</b>	5
武蔵野市	-	-	-	-	-	-	-	-	63,655,609	10	63,809,604	9
三鷹市	-	-	-	-	-	-	-	-	67,614,887	8	65,206,271	8
青梅市	<b>95,870</b>	2	<b>16,551</b>	5	-	-	-	-	50,493,734	13	48,591,326	14
府中市	-	-	-	-	-	-	-	-	<b>98,894,609</b>	3	<b>114,062,612</b>	3
昭島市	<b>80,349</b>	3	6,069	7	-	-	-	-	42,856,013	16	41,291,360	15
調布市	-	-	-	-	-	-	-	-	<b>90,650,376</b>	4	<b>86,930,454</b>	4
町田市	-	-	-	-	-	-	-	-	<b>150,901,331</b>	2	<b>148,140,403</b>	2
小金井市	-	-	-	-	-	-	-	-	45,561,171	14	40,092,192	16
小平市	<b>46,177</b>	5	<b>23,338</b>	4	-	-	-	-	64,314,417	9	62,596,088	10
日野市	<b>68,979</b>	4	<b>45,612</b>	2	-	-	-	-	68,772,773	7	65,584,684	7
東村山市	-	-	-	-	-	-	-	-	53,754,570	11	52,621,926	13
国分寺市	25,888	8	-	-	-	-	-	-	45,291,140	15	55,263,482	11
国立市	18,506	10	-	-	-	-	-	-	30,974,634	19	29,364,335	22
福生市	-	-	-	-	-	-	-	-	24,503,727	25	26,057,469	25
狛江市	-	-	-	-	-	-	-	-	28,542,576	23	27,506,704	24
東大和市	-	-	-	-	-	-	-	-	30,870,974	20	31,608,236	18
清瀬市	13,861	11	545	8	-	-	-	-	30,173,482	21	29,791,445	21
東久留米市	-	-	-	-	-	-	-	-	41,059,311	17	40,062,167	17
武蔵村山市	-	-	-	-	-	-	-	-	27,520,124	24	28,590,692	23
多摩市	40,563	6	-	-	-	-	-	-	53,584,629	12	55,256,158	12
稲城市	27,307	7	12,280	6	-	-	-	-	33,680,890	18	31,382,711	19
羽村市	-	-	-	-	-	-	-	-	22,897,901	26	22,873,104	26
あきる野市	25,411	9	<b>25,937</b>	3	-	-	-	-	29,201,916	22	29,961,975	20
西東京市	-	-	-	-	-	-	-	-	<b>74,451,164</b>	5	70,147,688	6



■目的別歳出の状況①

自治体名	議会費				総務費				民生費			
	単位:千円		前年		単位:千円		前年		単位:千円		前年	
		順位		順位		順位		順位		順位		順位
八王子市	<b>694,013</b>	1	<b>734,703</b>	1	<b>16,606,882</b>	2	<b>16,321,497</b>	3	<b>98,291,189</b>	1	<b>98,198,075</b>	1
立川市	449,830	7	454,651	9	8,342,781	8	7,375,474	9	37,457,175	6	<b>37,356,496</b>	5
武蔵野市	462,602	6	456,066	7	8,486,944	7	9,382,199	7	28,582,204	11	28,978,902	10
三鷹市	<b>497,187</b>	4	<b>498,435</b>	5	<b>9,120,653</b>	5	7,608,301	8	34,797,814	7	33,935,838	7
青梅市	410,371	10	401,576	10	5,712,158	12	5,251,077	13	24,214,433	13	24,177,074	13
府中市	<b>526,352</b>	3	<b>529,724</b>	4	<b>14,637,512</b>	3	<b>26,374,905</b>	1	<b>49,808,073</b>	3	<b>48,779,765</b>	3
昭島市	324,040	16	342,116	15	4,782,244	15	4,113,353	16	20,805,549	16	21,028,262	15
調布市	<b>485,578</b>	5	490,719	6	<b>10,544,826</b>	4	<b>10,185,902</b>	5	<b>45,038,721</b>	4	<b>43,793,262</b>	4
町田市	<b>666,530</b>	2	<b>644,011</b>	2	<b>17,699,375</b>	1	<b>20,242,213</b>	2	<b>73,697,779</b>	2	<b>72,604,414</b>	2
小金井市	364,160	13	365,127	13	5,672,748	13	5,021,145	14	20,363,067	17	19,261,339	17
小平市	449,535	8	456,022	8	6,009,516	11	6,350,582	11	33,412,281	8	33,131,663	8
日野市	389,439	11	382,161	12	7,331,522	10	5,812,388	12	33,163,164	9	32,230,977	9
東村山市	345,574	14	353,202	14	5,087,569	14	4,693,721	15	28,656,006	10	28,805,863	11
国分寺市	326,707	15	335,092	16	4,052,241	16	<b>10,678,301</b>	4	21,076,158	15	20,479,509	16
国立市	300,843	19	306,019	19	2,726,755	21	3,505,935	19	15,152,480	20	14,507,949	21
福生市	274,528	23	269,233	25	2,633,358	25	3,149,099	21	11,922,080	25	11,843,401	25
狛江市	307,038	18	312,095	17	2,846,498	20	3,111,101	22	15,141,499	21	14,286,199	22
東大和市	279,932	22	283,520	22	3,923,660	18	3,770,490	17	16,665,658	18	17,656,231	18
清瀬市	294,098	20	285,608	21	3,966,144	17	3,457,563	20	16,457,152	19	16,361,956	19
東久留米市	271,533	24	294,345	20	3,179,780	19	3,595,885	18	22,177,694	14	21,667,448	14
武蔵村山市	269,459	25	270,464	24	2,723,196	22	2,985,866	23	14,423,086	22	14,872,808	20
多摩市	386,313	12	382,402	11	8,339,985	9	9,449,193	6	26,313,475	12	26,177,904	12
稲城市	314,182	17	307,538	18	2,642,477	24	2,692,266	25	14,113,913	23	13,429,128	24
羽村市	248,867	26	253,047	26	2,672,462	23	2,751,292	24	10,572,151	26	10,821,502	26
あきる野市	281,333	21	279,599	23	2,537,812	26	2,564,467	26	13,070,116	24	13,657,491	23
西東京市	443,317	9	<b>532,264</b>	3	8,611,494	6	6,927,799	10	<b>37,590,420</b>	5	36,673,781	6

■目的別歳出の状況②

自治体名	衛生費				労働費				農林水産業費			
	単位:千円		前年		単位:千円		前年		単位:千円		前年	
		順位		順位		順位		順位		順位		順位
八王子市	<b>18,712,181</b>	1	<b>16,639,620</b>	1	<b>463,129</b>	3	<b>435,506</b>	3	<b>413,510</b>	1	<b>427,318</b>	1
立川市	5,354,618	8	5,195,972	7	<b>577,118</b>	2	<b>556,452</b>	2	110,115	11	109,341	11
武蔵野市	6,212,885	6	<b>5,703,077</b>	4	253,431	12	238,925	12	69,490	17	95,979	12
三鷹市	3,744,533	14	3,682,401	14	154,774	19	147,981	19	<b>157,391</b>	5	133,213	8
青梅市	5,056,752	9	4,618,873	10	10,360	26	19,538	26	<b>370,215</b>	2	<b>377,618</b>	2
府中市	5,897,565	7	<b>5,914,445</b>	3	<b>582,427</b>	1	<b>598,783</b>	1	114,623	10	126,781	9
昭島市	3,350,877	16	3,318,262	16	358,872	6	359,838	6	35,949	26	37,290	25
調布市	<b>6,461,421</b>	5	5,507,126	6	299,922	8	279,629	9	137,025	8	138,982	7
町田市	<b>14,341,677</b>	2	<b>13,207,252</b>	2	336,789	7	310,387	7	<b>224,435</b>	4	<b>251,135</b>	4
小金井市	4,166,237	11	4,135,805	11	280,787	10	282,389	8	39,413	24	62,408	17
小平市	<b>6,561,086</b>	4	5,002,729	9	210,997	14	205,616	15	137,929	7	165,858	6
日野市	<b>6,810,090</b>	3	<b>5,583,670</b>	5	263,693	11	271,230	10	109,262	12	<b>229,382</b>	5
東村山市	3,621,934	15	3,479,616	15	<b>378,883</b>	4	<b>409,636</b>	4	156,650	6	126,367	10
国分寺市	4,080,635	12	3,829,967	13	175,111	17	189,294	16	89,872	14	65,118	15
国立市	1,860,508	25	1,917,107	24	162,968	18	158,934	18	71,062	16	52,731	22
福生市	2,221,096	21	2,175,498	21	213,836	13	208,265	14	58,498	20	42,614	24
狛江市	1,971,845	23	2,117,435	22	81,447	23	80,333	23	36,665	25	44,208	23
東大和市	2,244,440	20	2,245,392	20	40,804	25	40,515	25	47,772	22	53,914	21
清瀬市	1,684,870	26	1,758,454	26	114,675	21	116,364	21	78,104	15	59,363	18
東久留米市	3,158,916	17	3,096,640	18	203,167	15	210,397	13	101,731	13	69,857	13
武蔵村山市	2,052,143	22	1,919,638	23	54,896	24	57,619	24	55,942	21	56,812	20
多摩市	3,845,291	13	4,123,538	12	293,280	9	258,505	11	67,210	18	59,057	19
稲城市	2,861,171	19	2,801,820	19	97,161	22	110,293	22	60,728	19	64,321	16
羽村市	1,954,735	24	1,906,398	25	148,196	20	134,882	20	43,032	23	36,708	26
あきる野市	3,110,117	18	3,202,102	17	186,150	16	182,496	17	<b>353,719</b>	3	<b>344,517</b>	3
西東京市	4,854,630	10	5,034,512	8	<b>365,131</b>	5	<b>362,002</b>	5	126,828	9	66,343	14

■目的別歳出の状況③

自治体名	商工費				土木費				消防費			
	単位:千円		前年		単位:千円		前年		単位:千円		前年	
		順位		順位		順位		順位		順位		順位
八王子市	<b>1,696,263</b>	1	<b>1,803,096</b>	1	<b>18,285,701</b>	1	<b>18,025,626</b>	1	<b>6,640,795</b>	1	<b>6,774,261</b>	1
立川市	<b>442,688</b>	5	434,721	8	5,398,596	9	5,476,313	8	2,068,425	10	2,120,862	9
武蔵野市	428,376	7	447,231	7	7,007,485	7	5,612,713	7	2,077,672	9	1,968,956	11
三鷹市	385,665	8	<b>511,593</b>	4	4,776,068	10	4,751,433	9	2,148,807	8	2,253,342	7
青梅市	<b>484,057</b>	4	<b>470,699</b>	5	3,301,760	16	3,511,676	15	1,668,533	14	1,659,094	14
府中市	438,314	6	393,948	9	<b>7,661,261</b>	5	<b>8,370,990</b>	5	<b>2,928,822</b>	3	<b>2,895,250</b>	3
昭島市	215,707	15	196,397	19	2,427,377	22	3,265,663	16	1,419,479	17	1,502,435	17
調布市	335,158	10	331,774	12	<b>11,111,806</b>	3	<b>9,794,244</b>	4	<b>2,734,936</b>	4	<b>2,733,978</b>	4
町田市	<b>970,841</b>	2	<b>892,367</b>	2	<b>13,254,427</b>	2	<b>10,897,657</b>	3	<b>4,933,613</b>	2	<b>5,070,863</b>	2
小金井市	165,664	19	145,864	21	7,066,338	6	3,159,243	17	1,486,207	16	1,469,506	18
小平市	159,741	20	168,715	20	3,998,011	14	4,177,938	12	2,203,911	7	2,204,826	8
日野市	<b>653,438</b>	3	<b>537,335</b>	3	<b>7,914,540</b>	4	8,068,462	6	2,257,189	6	<b>2,437,001</b>	5
東村山市	119,978	23	122,699	22	4,472,802	12	4,224,793	11	1,746,078	12	1,720,760	13
国分寺市	84,436	25	87,984	26	6,496,513	8	<b>11,053,173</b>	2	1,581,780	15	1,547,325	16
国立市	279,732	13	353,254	11	4,549,240	11	2,938,882	18	1,155,427	19	1,045,197	24
福生市	209,370	16	244,541	16	2,311,969	23	2,311,555	23	885,862	25	1,997,533	10
狛江市	128,276	21	105,510	24	2,012,333	24	1,931,757	24	1,076,178	21	1,091,771	21
東大和市	113,142	24	108,283	23	1,635,350	25	1,455,280	25	1,142,019	20	1,149,313	20
清瀬市	121,153	22	103,766	25	919,979	26	1,067,139	26	1,050,537	23	1,222,807	19
東久留米市	70,697	26	245,488	15	3,170,255	17	2,927,571	19	1,726,542	13	1,638,031	15
武蔵村山市	207,515	17	467,984	6	2,464,583	21	2,750,035	21	964,189	24	944,659	25
多摩市	309,154	12	308,602	14	3,352,332	15	3,556,891	14	1,882,486	11	1,849,357	12
稲城市	254,866	14	203,264	18	4,056,111	13	4,063,748	13	1,066,964	22	1,078,272	22
羽村市	327,112	11	329,792	13	2,775,243	19	2,681,649	22	774,699	26	796,765	26
あきる野市	337,141	9	393,148	10	2,513,667	20	2,782,993	20	1,401,477	18	1,074,273	23
西東京市	200,100	18	218,906	17	2,873,239	18	4,308,042	10	<b>2,316,305</b>	5	2,404,082	6

■ 目的別歳出の状況 ④

自治体名	教育費				災害復旧費				公債費			
	単位:千円		前年		単位:千円		前年		単位:千円		前年	
		順位		順位		順位		順位		順位		順位
八王子市	<b>19,662,216</b>	1	<b>18,502,516</b>	1	<b>527,900</b>	1	<b>151,375</b>	1	<b>14,337,670</b>	1	<b>12,634,682</b>	1
立川市	9,894,043	6	8,374,996	6	-	-	-	-	4,058,292	6	4,011,048	7
武蔵野市	8,230,256	7	<b>9,069,554</b>	5	-	-	-	-	1,844,264	21	1,856,002	21
三鷹市	7,725,996	8	7,562,520	8	-	-	-	-	4,020,063	7	4,031,076	6
青梅市	5,949,870	14	4,915,310	13	<b>95,870</b>	2	<b>16,551</b>	5	3,219,355	10	3,172,240	10
府中市	<b>12,163,615</b>	3	<b>15,892,330</b>	3	-	-	-	-	<b>4,136,045</b>	4	<b>4,185,691</b>	4
昭島市	6,676,802	11	4,995,817	12	<b>80,349</b>	3	6,069	7	2,378,768	15	2,125,858	16
調布市	<b>9,935,382</b>	5	<b>10,031,309</b>	4	-	-	-	-	3,565,601	9	3,643,529	8
町田市	<b>18,187,496</b>	2	<b>17,582,155</b>	2	-	-	-	-	<b>6,588,369</b>	2	<b>6,437,949</b>	2
小金井市	3,453,137	19	3,508,752	18	-	-	-	-	2,503,413	14	2,680,614	13
小平市	7,559,356	9	7,192,035	9	<b>46,177</b>	5	<b>23,338</b>	4	3,565,877	8	3,516,766	9
日野市	6,631,025	12	6,854,651	11	<b>68,979</b>	4	<b>45,612</b>	2	3,180,432	11	3,131,815	11
東村山市	5,045,253	16	4,577,535	15	-	-	-	-	<b>4,123,843</b>	5	<b>4,107,734</b>	5
国分寺市	5,111,994	15	4,771,113	14	25,888	8	-	-	2,189,805	16	2,226,606	15
国立市	3,115,234	21	2,810,847	23	18,506	10	-	-	1,581,879	23	1,767,480	22
福生市	3,010,339	24	3,036,256	22	-	-	-	-	762,791	26	779,474	26
狛江市	3,036,061	23	2,488,738	25	-	-	-	-	1,904,736	19	1,937,557	19
東大和市	3,165,007	20	3,238,752	20	-	-	-	-	1,613,190	22	1,606,546	23
清瀬市	3,598,328	18	3,458,531	19	13,861	11	545	8	1,874,581	20	1,899,349	20
東久留米市	4,487,322	17	3,794,578	17	-	-	-	-	2,511,674	13	2,521,927	14
武蔵村山市	3,086,196	22	3,050,228	21	-	-	-	-	1,218,919	24	1,214,579	24
多摩市	6,732,228	10	7,145,661	10	40,563	6	-	-	2,022,312	17	1,945,048	18
稲城市	6,187,402	13	4,534,543	16	27,307	7	12,280	6	1,998,608	18	2,085,238	17
羽村市	2,257,964	26	2,000,463	26	-	-	-	-	1,123,440	25	1,160,606	25
あきる野市	2,689,366	25	2,727,157	24	25,411	9	<b>25,937</b>	3	2,695,607	12	2,727,795	12
西東京市	<b>11,146,000</b>	4	7,664,022	7	-	-	-	-	<b>5,923,700</b>	3	<b>5,955,935</b>	3

■目的別歳出の状況⑤

自治体名	諸支出金				前年度繰上充用金				歳出合計			
	単位:千円		前年		単位:千円		前年		単位:千円		前年	
		順位		順位		順位		順位		順位		順位
八王子市	-	-	-	-	-	-	-	-	<b>196,331,449</b>	1	<b>190,648,275</b>	1
立川市	-	-	-	-	-	-	-	-	74,153,681	6	<b>71,466,326</b>	5
武蔵野市	-	-	-	-	-	-	-	-	63,655,609	10	63,809,604	9
三鷹市	<b>85,936</b>	1	<b>90,138</b>	1	-	-	-	-	67,614,887	8	65,206,271	8
青梅市	-	-	-	-	-	-	-	-	50,493,734	13	48,591,326	14
府中市	-	-	-	-	-	-	-	-	<b>98,894,609</b>	3	<b>114,062,612</b>	3
昭島市	-	-	-	-	-	-	-	-	42,856,013	16	41,291,360	15
調布市	-	-	-	-	-	-	-	-	<b>90,650,376</b>	4	<b>86,930,454</b>	4
町田市	-	-	-	-	-	-	-	-	<b>150,901,331</b>	2	<b>148,140,403</b>	2
小金井市	-	-	-	-	-	-	-	-	45,561,171	14	40,092,192	16
小平市	-	-	-	-	-	-	-	-	64,314,417	9	62,596,088	10
日野市	-	-	-	-	-	-	-	-	68,772,773	7	65,584,684	7
東村山市	-	-	-	-	-	-	-	-	53,754,570	11	52,621,926	13
国分寺市	-	-	-	-	-	-	-	-	45,291,140	15	55,263,482	11
国立市	-	-	-	-	-	-	-	-	30,974,634	19	29,364,335	22
福生市	-	-	-	-	-	-	-	-	24,503,727	25	26,057,469	25
狛江市	-	-	-	-	-	-	-	-	28,542,576	23	27,506,704	24
東大和市	-	-	-	-	-	-	-	-	30,870,974	20	31,608,236	18
清瀬市	-	-	-	-	-	-	-	-	30,173,482	21	29,791,445	21
東久留米市	-	-	-	-	-	-	-	-	41,059,311	17	40,062,167	17
武蔵村山市	-	-	-	-	-	-	-	-	27,520,124	24	28,590,692	23
多摩市	-	-	-	-	-	-	-	-	53,584,629	12	55,256,158	12
稲城市	-	-	-	-	-	-	-	-	33,680,890	18	31,382,711	19
羽村市	-	-	-	-	-	-	-	-	22,897,901	26	22,873,104	26
あきる野市	-	-	-	-	-	-	-	-	29,201,916	22	29,961,975	20
西東京市	-	-	-	-	-	-	-	-	<b>74,451,164</b>	5	70,147,688	6

■収支状況①

自治体名	歳入歳出差引				翌年度に繰越すべき財源				実質収支			
	単位:千円		前年		単位:千円		前年		単位:千円		前年	
		順位		順位		順位		順位		順位		順位
八王子市	<b>4,266,708</b>	3	<b>4,043,248</b>	4	<b>525,189</b>	3	<b>511,188</b>	4	<b>3,741,519</b>	2	<b>3,532,060</b>	4
立川市	<b>4,748,958</b>	1	<b>5,121,034</b>	1	<b>1,007,299</b>	2	<b>1,207,790</b>	1	<b>3,741,659</b>	1	<b>3,913,244</b>	2
武蔵野市	<b>2,823,273</b>	5	2,875,671	7	55,911	15	14,514	22	<b>2,767,362</b>	5	2,861,157	7
三鷹市	1,903,057	11	1,827,520	10	61,592	14	120,973	9	1,841,465	9	1,706,547	9
青梅市	926,411	20	1,561,561	13	87,420	11	30,091	17	838,991	20	1,531,470	13
府中市	<b>3,499,551</b>	4	3,123,372	6	2,279	22	42,807	12	<b>3,497,272</b>	3	<b>3,080,565</b>	5
昭島市	1,911,705	10	1,358,720	17	1,400	24	23,174	20	1,910,305	8	1,335,546	17
調布市	<b>4,605,846</b>	2	<b>4,477,232</b>	3	<b>1,121,772</b>	1	<b>639,431</b>	2	<b>3,484,074</b>	4	<b>3,837,801</b>	3
町田市	2,505,602	6	<b>4,872,011</b>	2	106,757	10	262,277	6	2,398,845	6	<b>4,609,734</b>	1
小金井市	1,814,504	12	2,636,811	8	-	-	171,644	7	1,814,504	12	2,465,167	8
小平市	1,995,307	9	1,546,699	14	8,030	19	-	-	1,987,277	7	1,546,699	11
日野市	1,789,511	13	<b>3,208,325</b>	5	176,556	6	<b>289,633</b>	5	1,612,955	13	2,918,692	6
東村山市	2,248,712	7	2,136,062	9	<b>411,511</b>	4	<b>556,489</b>	3	1,837,201	11	1,579,573	10
国分寺市	1,298,081	16	1,376,440	16	68,684	13	20,742	21	1,229,397	16	1,355,698	16
国立市	652,304	23	578,639	25	48,944	16	34,052	14	603,360	23	544,587	25
福生市	446,958	25	536,503	26	3,894	21	-	-	443,064	25	536,503	26
狛江市	1,154,223	18	1,076,050	19	111,030	9	28,397	18	1,043,193	17	1,047,653	19
東大和市	1,547,408	14	1,420,831	15	74,054	12	-	-	1,473,354	14	1,420,831	15
清瀬市	851,484	21	1,147,621	18	-	-	38,088	13	851,484	19	1,109,533	18
東久留米市	2,007,447	8	830,535	20	169,549	7	143,707	8	1,837,898	10	686,828	22
武蔵村山市	827,590	22	724,512	22	44,430	17	23,740	19	783,160	22	700,772	21
多摩市	1,345,185	15	1,567,927	12	<b>323,833</b>	5	88,081	11	1,021,352	18	1,479,846	14
稲城市	946,067	19	767,287	21	147,056	8	31,724	16	799,011	21	735,563	20
羽村市	570,637	24	608,357	24	1,800	23	7,586	23	568,837	24	600,771	24
あきる野市	323,038	26	655,811	23	6,270	20	33,943	15	316,768	26	621,868	23
西東京市	1,292,177	17	1,657,671	11	19,534	18	119,694	10	1,272,643	15	1,537,977	12

■収支状況②

自治体名	単年度収支				積立金				繰上償還金			
	単位:千円		前年		単位:千円		前年		単位:千円		前年	
		順位		順位		順位		順位		順位		順位
八王子市	209,459	6	<u>1,556,065</u>	1	983	25	1,171	25	<u>1,916,843</u>	1	-	-
立川市	-171,585	17	443,178	9	<u>2,411,175</u>	2	25,185	20	-	-	-	-
武蔵野市	-93,795	15	<u>563,429</u>	5	2,157	24	1,336	24	-	-	-	-
三鷹市	134,918	7	<u>588,326</u>	4	341,893	16	85,344	19	<u>86,490</u>	3	<u>22,290</u>	3
青梅市	-692,479	24	<u>736,780</u>	2	765,810	8	397,365	15	-	-	-	-
府中市	<u>416,707</u>	4	296,301	10	135,000	20	850,529	7	-	-	-	-
昭島市	<u>574,759</u>	2	246,934	13	669,175	10	547,985	10	<u>200,000</u>	2	-	-
調布市	-353,727	21	504,027	6	631,886	11	<u>1,037,738</u>	5	-	-	-	-
町田市	-2,210,889	26	250,398	12	<u>3,251,695</u>	1	<u>5,624,222</u>	1	-	-	-	-
小金井市	-650,663	23	466,484	8	<u>1,410,158</u>	3	<u>1,240,085</u>	3	-	-	-	-
小平市	<u>440,578</u>	3	-95,609	23	773,503	7	821,318	8	-	-	-	-
日野市	-1,305,737	25	<u>613,822</u>	3	952,140	6	386,805	16	-	-	-	-
東村山市	<u>257,628</u>	5	262,478	11	88	26	80	26	-	-	-	-
国分寺市	-126,301	16	494,427	7	357,400	15	<u>4,361,828</u>	2	-	-	-	-
国立市	58,773	10	-25,095	21	279,710	17	337,825	17	-	-	<u>135,269</u>	1
福生市	-93,439	14	-575,583	26	17,832	23	17,566	21	-	-	-	-
狛江市	-4,460	12	-158,443	24	247,335	18	470,843	14	-	-	-	-
東大和市	52,523	11	-73,702	22	710,494	9	747,338	9	-	-	-	-
清瀬市	-258,049	18	133,279	17	557,362	12	488,128	12	-	-	-	-
東久留米市	<u>1,151,070</u>	1	125,711	18	231,098	19	281,286	18	<u>10,000</u>	5	-	-
武蔵村山市	82,388	8	79,590	20	453,454	14	547,299	11	-	-	-	-
多摩市	-458,494	22	-409,210	25	<u>1,270,610</u>	4	1,020,092	6	-	-	-	-
稲城市	63,448	9	169,621	15	112,738	21	3,887	23	-	-	-	-
羽村市	-31,934	13	143,532	16	454,447	13	477,313	13	-	-	-	-
あきる野市	-305,100	20	216,314	14	23,324	22	4,151	22	<u>60,000</u>	4	<u>40,000</u>	2
西東京市	-265,334	19	93,860	19	<u>1,170,609</u>	5	<u>1,051,559</u>	4	-	-	-	-

■収支状況③

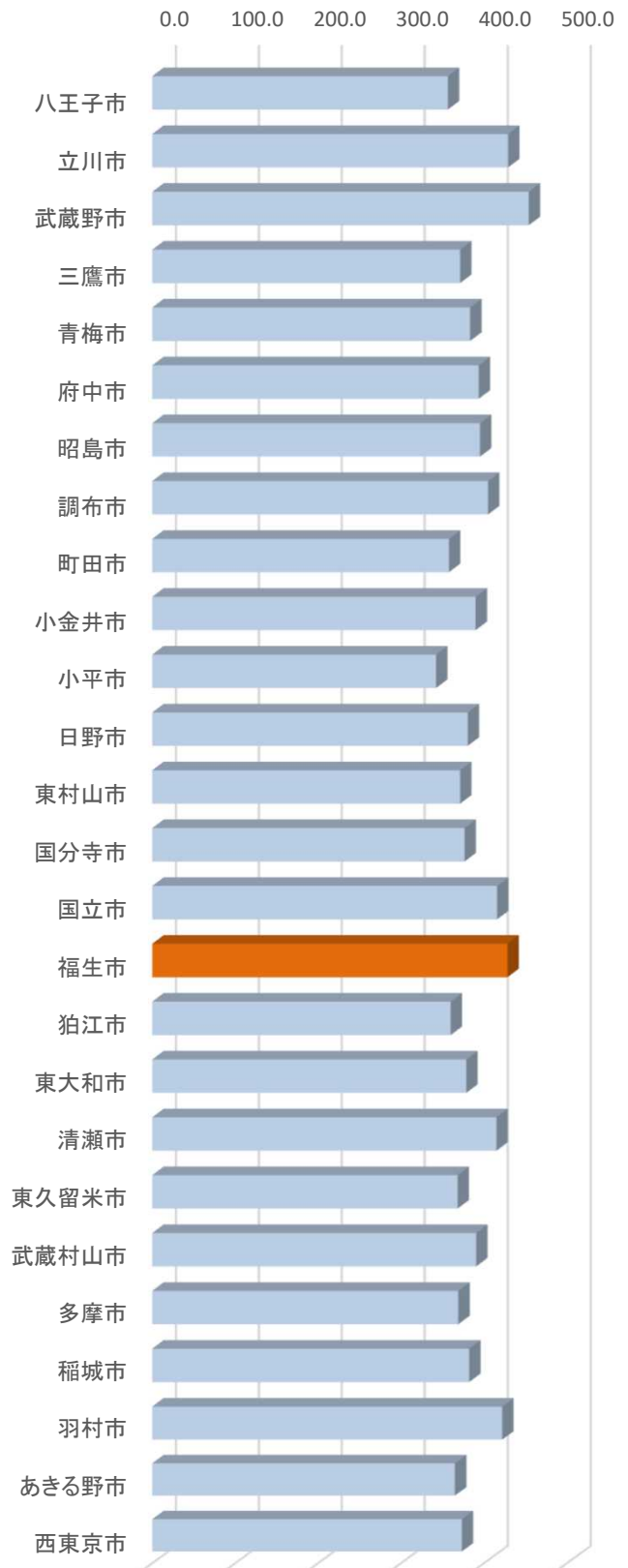
自治体名	積立金取崩し額				実質単年度収支			
	単位:千円		前年		単位:千円		前年	
		順位		順位		順位		順位
八王子市	<u>1,000,000</u>	5	<u>1,000,000</u>	5	<u>1,127,285</u>	3	557,236	11
立川市	-	-	-	-	<u>2,239,590</u>	1	468,363	13
武蔵野市	-	-	-	-	-91,638	14	564,765	10
三鷹市	-	-	-	-	<u>563,301</u>	5	695,960	8
青梅市	200,000	17	-	-	-126,669	17	<u>1,134,145</u>	4
府中市	669,000	11	-	-	-117,293	16	<u>1,146,830</u>	3
昭島市	2,905	22	-	-	<u>1,441,029</u>	2	794,919	7
調布市	<u>2,732,000</u>	2	470,000	11	-2,453,841	26	<u>1,071,765</u>	5
町田市	<u>3,427,124</u>	1	<u>3,454,270</u>	1	-2,386,318	25	<u>2,420,350</u>	2
小金井市	984,000	6	740,000	6	-224,505	19	966,569	6
小平市	620,000	12	500,000	10	<u>594,081</u>	4	225,709	17
日野市	948,198	7	371,925	12	-1,301,795	24	628,702	9
東村山市	860,078	8	295,973	13	-602,362	23	-33,415	22
国分寺市	750,471	10	613,915	7	-519,372	22	<u>4,242,340</u>	1
国立市	280,000	15	-	-	58,483	11	447,999	14
福生市	240,000	16	-	-	-315,607	21	-558,017	26
狛江市	165,000	18	188,000	14	77,875	10	124,400	19
東大和市	518,769	13	558,086	8	244,248	8	115,550	20
清瀬市	398,934	14	510,689	9	-99,621	15	110,718	21
東久留米市	<u>1,363,608</u>	3	-	-	28,560	12	406,997	15
武蔵村山市	51,021	20	82,905	15	484,821	6	543,984	12
多摩市	830,000	9	<u>1,021,000</u>	4	-17,884	13	-410,118	24
稲城市	8,870	21	24,725	16	167,316	9	148,783	18
羽村市	81,964	19	<u>1,147,563</u>	3	340,549	7	-526,718	25
あきる野市	-	-	-	-	-221,776	18	260,465	16
西東京市	<u>1,170,000</u>	4	<u>1,310,000</u>	2	-264,725	20	-164,581	23



■歳入総額(市民一人当たり)

自治体名	市民一人当たり歳入 (千円)	【順位】	前年	
			市民一人当たり歳入 (千円)	【順位】
八王子市	356.6	25	345.7	25
立川市	<b>429.2</b>	2	419.3	6
武蔵野市	<b>454.1</b>	1	<b>460.2</b>	2
三鷹市	371.4	19	359.7	18
青梅市	383.5	12	370.8	16
府中市	393.8	9	<b>453.1</b>	4
昭島市	395.4	8	376.6	14
調布市	405.1	7	393.2	10
町田市	357.9	24	356.9	21
小金井市	390.1	11	355.3	22
小平市	342.5	26	335.3	26
日野市	380.6	14	372.5	15
東村山市	371.4	18	362.6	17
国分寺市	376.7	16	<b>465.5</b>	1
国立市	<b>415.9</b>	5	395.4	9
福生市	<b>428.4</b>	3	<b>455.5</b>	3
狛江市	360.0	23	349.5	24
東大和市	378.9	15	385.3	11
清瀬市	415.1	6	413.4	7
東久留米市	368.4	21	350.0	23
武蔵村山市	390.8	10	404.4	8
多摩市	369.3	20	382.1	12
稲城市	382.3	13	357.6	19
羽村市	<b>422.0</b>	4	<b>420.3</b>	5
あきる野市	365.2	22	378.1	13
西東京市	373.5	17	357.1	20

歳入(市民一人当たり)(千円)



※歳入合計/住民基本台帳人口により算出

■歳出総額(市民一人当たり)

自治体名	市民一人当たり歳出 (千円)	【順位】	前年	
			市民一人当たり歳出 (千円)	【順位】
八王子市	349.1	24	338.5	23
立川市	403.4	6	391.3	8
武蔵野市	<b>434.8</b>	1	<b>440.4</b>	4
三鷹市	361.2	17	349.9	17
青梅市	376.6	11	359.3	15
府中市	380.3	8	<b>441.0</b>	3
昭島市	378.5	10	364.6	14
調布市	385.5	7	373.9	10
町田市	352.0	22	345.5	21
小金井市	375.2	12	333.4	25
小平市	332.2	26	327.2	26
日野市	371.0	14	355.2	16
東村山市	356.5	21	348.4	20
国分寺市	366.2	16	<b>454.2</b>	1
国立市	<b>407.4</b>	4	387.8	9
福生市	<b>420.7</b>	2	<b>446.3</b>	2
狛江市	346.1	25	336.3	24
東大和市	360.8	19	368.7	13
清瀬市	<b>403.7</b>	5	398.0	6
東久留米市	351.2	23	342.9	22
武蔵村山市	379.3	9	394.4	7
多摩市	360.2	20	371.5	11
稲城市	371.8	13	349.0	18
羽村市	<b>411.8</b>	3	<b>409.4</b>	5
あきる野市	361.2	18	370.0	12
西東京市	367.1	15	348.9	19

歳出(市民一人当たり)(千円)



※歳出合計/住民基本台帳人口により算出

■市民一人当たりの地方税、民生費、扶助費、教育費、地方債、積立金 ①

自治体名	市民一人当たりの地方税				市民一人当たりの民生費				市民一人当たり扶助費			
	単位：千円		前年		単位：千円		前年		単位：千円		前年	
		順位		順位		順位		順位		順位		順位
八王子市	161	15	160	16	175	20	174	20	122	9	123	9
立川市	<b>219</b>	2	<b>217</b>	2	<b>204</b>	3	<b>205</b>	4	<b>140</b>	3	<b>139</b>	3
武蔵野市	<b>279</b>	1	<b>276</b>	1	195	6	200	6	107	18	105	18
三鷹市	<b>205</b>	3	<b>200</b>	3	186	13	182	15	108	16	106	16
青梅市	148	20	150	18	181	17	179	16	129	7	129	7
府中市	<b>203</b>	4	<b>199</b>	4	192	8	189	10	111	14	111	14
昭島市	175	11	170	11	184	15	186	12	130	6	<b>132</b>	5
調布市	189	8	197	6	192	9	188	11	102	21	100	22
町田市	160	16	160	15	172	22	169	22	114	12	114	13
小金井市	177	10	177	10	168	24	160	25	96	25	92	26
小平市	163	14	163	14	173	21	173	21	109	15	110	15
日野市	167	13	166	13	179	18	175	19	101	22	98	23
東村山市	139	23	139	23	190	11	191	9	114	13	115	12
国分寺市	186	9	185	8	170	23	168	24	98	24	96	24
国立市	<b>198</b>	5	<b>198</b>	5	<b>199</b>	4	192	8	120	10	119	10
福生市	137	24	137	24	<b>205</b>	2	<b>203</b>	5	<b>133</b>	4	<b>134</b>	4
狛江市	152	18	148	20	184	16	175	18	95	26	95	25
東大和市	149	19	148	19	195	7	<b>206</b>	2	<b>131</b>	5	131	6
清瀬市	128	26	127	26	<b>220</b>	1	<b>219</b>	1	<b>146</b>	2	<b>143</b>	2
東久留米市	146	21	144	21	190	12	185	13	115	11	115	11
武蔵村山市	142	22	142	22	<b>199</b>	5	<b>205</b>	3	<b>148</b>	1	<b>151</b>	1
多摩市	197	6	193	7	177	19	176	17	101	23	102	21
稲城市	171	12	168	12	156	26	149	26	104	19	105	19
羽村市	189	7	184	9	190	10	194	7	125	8	124	8
あきる野市	133	25	133	25	162	25	169	23	107	17	106	17
西東京市	158	17	158	17	185	14	182	14	103	20	103	20

※地方税／住民基本台帳人口により算出 ※民生費／住民基本台帳人口により算出 ※扶助費／住民基本台帳人口により算出

■市民一人当たりの地方税、民生費、扶助費、教育費、地方債、積立金 ②

自治体名	市民一人当たりの教育費				市民一人当たりの地方債				市民一人当たりの積立金			
	単位：千円		前年		単位：千円		前年		単位：千円		前年	
		順位		順位		順位		順位		順位		順位
八王子市	35	23	33	22	22	8	18	8	4	24	3	23
立川市	<b>54</b>	5	46	7	12	21	6	24	16	8	13	10
武蔵野市	<b>56</b>	3	<b>63</b>	1	1	26	2	25	16	7	21	6
三鷹市	41	15	41	12	10	23	8	23	8	21	1	25
青梅市	44	10	36	19	<b>27</b>	4	19	6	9	20	6	20
府中市	47	8	<b>61</b>	2	7	24	<b>29</b>	1	<b>23</b>	2	<b>49</b>	2
昭島市	<b>59</b>	2	44	8	15	18	12	19	14	13	9	18
調布市	42	13	43	9	20	10	14	14	17	6	12	12
町田市	42	12	41	11	17	16	14	15	<b>18</b>	4	<b>22</b>	5
小金井市	28	26	29	26	16	17	1	26	<b>21</b>	3	17	7
小平市	39	18	38	16	17	15	12	18	11	18	11	15
日野市	36	22	37	18	17	14	14	13	15	11	9	17
東村山市	33	24	30	25	<b>24</b>	5	<b>23</b>	3	4	23	3	22
国分寺市	41	14	39	13	12	20	13	16	<b>17</b>	5	<b>65</b>	1
国立市	41	16	37	17	14	19	13	17	13	15	9	16
福生市	52	6	<b>52</b>	3	11	22	11	20	15	10	<b>24</b>	4
狛江市	37	21	30	24	19	11	19	7	10	19	13	11
東大和市	37	20	38	15	18	13	17	11	15	9	14	8
清瀬市	48	7	46	6	<b>30</b>	3	<b>28</b>	2	14	14	12	13
東久留米市	38	19	32	23	23	6	18	9	4	22	4	21
武蔵村山市	43	11	42	10	19	12	<b>20</b>	5	11	17	13	9
多摩市	45	9	<b>48</b>	5	4	25	10	22	<b>25</b>	1	<b>32</b>	3
稲城市	<b>68</b>	1	<b>50</b>	4	<b>32</b>	2	15	12	2	26	1	26
羽村市	41	17	36	20	21	9	10	21	12	16	11	14
あきる野市	33	25	34	21	22	7	18	10	2	25	1	24
西東京市	<b>55</b>	4	38	14	<b>38</b>	1	<b>22</b>	4	14	12	8	19

※教育費／住民基本台帳人口により算出 ※地方債／住民基本台帳人口により算出 ※積立金／住民基本台帳人口により算出

■積立金現在高及び市民一人当たりの積立金現在高

自治体名	積立金現在高				市民一人当たりの積立金現在高			
	単位:千円		前年		単位:千円		前年	
		順位		順位		順位		順位
八王子市	<b>22,325,948</b>	4	<b>23,871,468</b>	3	40	24	42	24
立川市	<b>23,477,582</b>	3	<b>20,694,318</b>	4	<b>128</b>	5	<b>113</b>	4
武蔵野市	<b>43,242,942</b>	2	<b>41,414,890</b>	2	<b>295</b>	1	<b>286</b>	1
三鷹市	14,611,699	8	13,133,416	9	78	8	70	11
青梅市	6,868,087	17	6,351,443	17	51	19	47	22
府中市	<b>50,748,197</b>	1	<b>46,448,168</b>	1	<b>195</b>	2	<b>180</b>	2
昭島市	10,942,856	11	10,615,099	11	97	6	94	6
調布市	16,896,364	7	17,402,636	6	72	11	75	10
町田市	<b>21,591,901</b>	5	<b>18,574,837</b>	5	50	21	43	23
小金井市	8,308,176	15	7,314,415	15	68	12	61	13
小平市	10,687,458	12	9,904,417	12	55	18	52	19
日野市	14,275,088	9	14,594,601	8	77	10	79	8
東村山市	9,607,249	13	9,798,730	13	64	14	65	12
国分寺市	11,840,706	10	11,313,199	10	96	7	93	7
国立市	5,901,954	18	5,907,500	19	78	9	78	9
福生市	8,379,151	14	8,310,973	14	<b>144</b>	3	<b>142</b>	3
狛江市	4,154,885	24	3,956,136	24	50	20	48	21
東大和市	5,047,870	21	4,266,434	21	59	16	50	20
清瀬市	4,538,026	23	4,116,478	23	61	15	55	17
東久留米市	5,799,372	19	7,036,920	16	50	22	60	14
武蔵村山市	4,722,302	22	4,221,974	22	65	13	58	15
多摩市	19,146,865	6	16,581,970	7	<b>129</b>	4	<b>111</b>	5
稲城市	5,263,906	20	5,116,549	20	58	17	57	16
羽村市	2,737,933	26	3,060,339	26	49	23	55	18
あきる野市	3,195,356	25	3,124,133	25	40	25	39	25
西東京市	7,068,348	16	5,997,856	18	35	26	30	26

※積立金現在高/住民基本台帳人口により算出

■地方債現在高及び市民一人当たりの地方債現在高

自治体名	地方債現在高				市民一人当たりの地方債現在高			
	単位：千円		前年		単位：千円		前年	
		順位		順位		順位		順位
八王子市	<b>127,786,740</b>	1	<b>128,967,944</b>	1	227	9	229	9
立川市	24,708,165	13	26,464,462	11	134	23	145	22
武蔵野市	14,285,458	22	15,899,833	21	98	25	110	25
三鷹市	39,478,659	7	<b>41,337,061</b>	5	211	11	222	10
青梅市	34,075,079	9	33,429,614	9	254	6	247	6
府中市	<b>42,279,488</b>	4	<b>44,391,468</b>	4	163	20	172	19
昭島市	20,288,091	17	20,885,293	16	179	15	184	16
調布市	40,580,660	6	39,235,812	7	173	19	169	20
町田市	<b>75,485,197</b>	2	<b>74,309,822</b>	2	176	18	173	18
小金井市	21,510,530	15	21,914,646	15	177	17	182	17
小平市	26,449,459	10	26,523,298	10	137	22	139	23
日野市	34,446,880	8	34,153,665	8	186	14	185	13
東村山市	<b>41,012,418</b>	5	41,140,730	6	<b>272</b>	3	<b>272</b>	2
国分寺市	19,384,933	20	19,947,594	18	157	21	164	21
国立市	13,601,162	24	13,998,570	24	179	16	185	14
福生市	7,046,765	26	7,148,712	26	121	24	122	24
狛江市	19,502,833	19	19,679,600	19	236	8	241	7
東大和市	20,568,724	16	20,491,270	17	240	7	239	8
清瀬市	19,522,249	18	19,039,212	20	<b>261</b>	5	<b>254</b>	5
東久留米市	24,713,720	12	24,339,666	13	211	10	208	11
武蔵村山市	14,794,265	21	14,555,253	23	204	12	201	12
多摩市	14,024,838	23	15,358,403	22	94	26	103	26
稲城市	24,123,210	14	23,083,995	14	<b>266</b>	4	<b>257</b>	4
羽村市	10,445,470	25	10,327,490	25	188	13	185	15
あきる野市	25,257,288	11	25,960,481	12	<b>312</b>	1	<b>321</b>	1
西東京市	<b>56,429,231</b>	3	<b>54,263,324</b>	3	<b>278</b>	2	<b>270</b>	3

※地方債現在高／住民基本台帳人口により算出

■福生市の基金残高

(円)

	平成30年度	平成29年度	平成28年度	平成27年度	平成26年度
1 退職手当特別負担金準備基金	563,596	563,592	563,556	563,444	28,544,766
2 庁舎維持管理基金	271,205,682	296,124,622	26,115,383	26,101,393	26,084,401
3 都市施設整備基金	2,175,995,194	2,024,721,065	1,523,801,213	1,622,833,317	1,261,930,160
4 育英基金	15,350,000	15,350,000	15,350,000	15,350,000	15,350,000
5 市営住宅等管理基金	298,953,523	298,603,332	298,375,139	298,215,290	298,021,103
6 財政調整基金	2,495,184,176	2,717,352,237	2,699,786,407	2,191,594,226	2,376,112,547
7 学校施設等整備基金	1,642,409,910	1,671,370,311	1,730,252,025	1,729,367,673	1,753,289,939
8 ふるさと人づくりまちづくり基金	417,780,388	417,510,776	419,075,112	417,119,486	427,219,606
9 介護給付準備基金	503,117,324	386,564,822	244,433,923	112,503,391	28,006,762
10 再編交付金事業基金	293,215,955	325,360,633	599,953,033	701,177,033	717,454,033
11 特定防衛施設周辺整備調整交付金事業基金	768,493,000	544,018,000	691,633,000	504,900,000	299,196,000
12 下水道事業基金	1,153,133,405	997,793,405	996,449,852	844,710,417	587,001,845
13 国民健康保険高額療養費資金貸付基金	6,000,000	6,000,000	6,000,000	6,000,000	6,000,000
合計	10,041,402,153	9,701,332,795	9,251,788,643	8,470,435,670	7,824,211,162

※歳入歳出決算書

### 3 産業構造

#### ■産業構造(就業人口)①

自治体名	第1次				第2次				第3次			
	単位:人		前年		単位:人		前年		単位:人		前年	
		順位		順位		順位		順位		順位		順位
八王子市	<b>1,576</b>	1	<b>1,576</b>	1	<b>48,616</b>	1	<b>48,616</b>	1	<b>179,322</b>	1	<b>179,322</b>	1
立川市	<b>673</b>	4	<b>673</b>	4	12,981	8	12,981	8	55,127	9	55,127	9
武蔵野市	231	23	231	23	8,087	15	8,087	15	51,979	10	51,979	10
三鷹市	645	6	645	6	11,060	12	11,060	12	61,132	7	61,132	7
青梅市	636	8	636	8	<b>15,629</b>	5	<b>15,629</b>	5	39,469	15	39,469	15
府中市	<b>770</b>	3	<b>770</b>	3	<b>21,118</b>	3	<b>21,118</b>	3	<b>92,522</b>	3	<b>92,522</b>	3
昭島市	310	20	310	20	11,294	11	11,294	11	37,034	17	37,034	17
調布市	<b>665</b>	5	<b>665</b>	5	14,912	6	14,912	6	<b>80,115</b>	4	<b>80,115</b>	4
町田市	<b>1,301</b>	2	<b>1,301</b>	2	<b>30,831</b>	2	<b>30,831</b>	2	<b>129,828</b>	2	<b>129,828</b>	2
小金井市	359	17	359	17	7,140	22	7,140	22	43,064	13	43,064	13
小平市	645	6	645	6	13,913	7	13,913	7	61,760	6	61,760	6
日野市	564	13	564	13	<b>16,007</b>	4	<b>16,007</b>	4	58,053	8	58,053	8
東村山市	569	12	569	12	11,295	10	11,295	10	49,533	11	49,533	11
国分寺市	440	16	440	16	7,818	17	7,818	17	41,364	14	41,364	14
国立市	217	24	217	24	4,840	26	4,840	26	24,821	21	24,821	21
福生市	126	26	126	26	5,703	23	5,703	23	17,282	25	17,282	25
狛江市	327	19	327	19	5,094	25	5,094	25	27,591	19	27,591	19
東大和市	292	21	292	21	7,439	19	7,439	19	26,949	20	26,949	20
清瀬市	471	15	471	15	5,184	24	5,184	24	22,898	23	22,898	23
東久留米市	596	11	596	11	9,004	13	9,004	13	37,978	16	37,978	16
武蔵村山市	354	18	354	18	7,232	21	7,232	21	19,164	24	19,164	24
多摩市	277	22	277	22	8,619	14	8,619	14	47,656	12	47,656	12
稲城市	483	14	483	14	7,363	20	7,363	20	29,788	18	29,788	18
羽村市	194	25	194	25	7,789	18	7,789	18	17,082	26	17,082	26
あきる野市	628	9	628	9	7,906	16	7,906	16	23,449	22	23,449	22
西東京市	615	10	615	10	12,981	8	12,981	8	<b>69,372</b>	5	<b>69,372</b>	5



■産業構造(就業人口)②

自治体名	合計(第1次～第3次)			
	単位:人		前年	
		順位		順位
八王子市	<b>229,514</b>	1	<b>229,514</b>	1
立川市	68,781	9	68,781	9
武蔵野市	60,297	11	60,297	11
三鷹市	72,837	8	72,837	8
青梅市	55,734	13	55,734	13
府中市	<b>114,410</b>	3	<b>114,410</b>	3
昭島市	48,638	16	48,638	16
調布市	<b>95,692</b>	4	<b>95,692</b>	4
町田市	<b>161,960</b>	2	<b>161,960</b>	2
小金井市	50,563	14	50,563	14
小平市	76,318	6	76,318	6
日野市	74,624	7	74,624	7
東村山市	61,397	10	61,397	10
国分寺市	49,622	15	49,622	15
国立市	29,878	22	29,878	22
福生市	23,111	26	23,111	26
狛江市	33,012	20	33,012	20
東大和市	34,680	19	34,680	19
清瀬市	28,553	23	28,553	23
東久留米市	47,578	17	47,578	17
武蔵村山市	26,750	24	26,750	24
多摩市	56,552	12	56,552	12
稲城市	37,634	18	37,634	18
羽村市	25,065	25	25,065	25
あきる野市	31,983	21	31,983	21
西東京市	<b>82,968</b>	5	<b>82,968</b>	5

■産業構造(比率)

自治体名	第1次				第2次				第3次			
	単位:%		前年		単位:%		前年		単位:%		前年	
		順位		順位		順位		順位		順位		順位
八王子市	0.7	17	0.7	17	21.2	9	21.2	9	78.1	18	78.1	18
立川市	1.0	7	1.0	7	18.9	12	18.9	12	80.1	15	80.1	15
武蔵野市	0.4	26	0.4	26	13.4	26	13.4	26	<b>86.2</b>	1	<b>86.2</b>	1
三鷹市	0.9	9	0.9	9	15.2	23	15.2	23	<b>83.9</b>	4	<b>83.9</b>	4
青梅市	1.1	6	1.1	6	<b>28.0</b>	2	<b>28.0</b>	2	70.8	25	70.8	25
府中市	0.7	17	0.7	17	18.5	14	18.5	14	80.9	10	80.9	10
昭島市	0.6	23	0.6	23	23.2	6	23.2	6	76.1	21	76.1	21
調布市	0.7	17	0.7	17	15.6	20	15.6	20	<b>83.7</b>	5	<b>83.7</b>	5
町田市	0.8	12	0.8	12	19.0	11	19.0	11	80.2	13	80.2	13
小金井市	0.7	17	0.7	17	14.1	25	14.1	25	<b>85.2</b>	2	<b>85.2</b>	2
小平市	0.8	12	0.8	12	18.2	16	18.2	16	80.9	10	80.9	10
日野市	0.8	12	0.8	12	21.5	7	21.5	7	77.8	19	77.8	19
東村山市	0.9	9	0.9	9	18.4	15	18.4	15	80.7	12	80.7	12
国分寺市	0.9	9	0.9	9	15.8	19	15.8	19	83.4	8	83.4	8
国立市	0.7	17	0.7	17	16.2	18	16.2	18	83.1	9	83.1	9
福生市	0.5	24	0.5	24	<b>24.7</b>	4	<b>24.7</b>	4	74.8	22	74.8	22
狛江市	1.0	7	1.0	7	15.4	22	15.4	22	83.6	6	83.6	6
東大和市	0.8	12	0.8	12	21.5	7	21.5	7	77.7	20	77.7	20
清瀬市	<b>1.6</b>	2	<b>1.6</b>	2	18.2	16	18.2	16	80.2	13	80.2	13
東久留米市	<b>1.3</b>	3	<b>1.3</b>	3	18.9	12	18.9	12	79.8	16	79.8	16
武蔵村山市	<b>1.3</b>	3	<b>1.3</b>	3	<b>27.0</b>	3	<b>27.0</b>	3	71.6	24	71.6	24
多摩市	0.5	24	0.5	24	15.2	23	15.2	23	<b>84.3</b>	3	<b>84.3</b>	3
稲城市	<b>1.3</b>	3	<b>1.3</b>	3	19.6	10	19.6	10	79.2	17	79.2	17
羽村市	0.8	12	0.8	12	<b>31.1</b>	1	<b>31.1</b>	1	68.2	26	68.2	26
あきる野市	<b>2.0</b>	1	<b>2.0</b>	1	<b>24.7</b>	4	<b>24.7</b>	4	73.3	23	73.3	23
西東京市	0.7	17	0.7	17	15.6	20	15.6	20	83.6	6	83.6	6

## 4 市職員

### ■一般職員数

自治体名	一般職員数 (人)	【順位】	前年	
			一般職員数 (人)	【順位】
八王子市	<b>2,622</b>	1	<b>2,624</b>	1
立川市	<b>967</b>	5	<b>960</b>	5
武蔵野市	837	10	841	10
三鷹市	916	8	914	8
青梅市	620	14	632	14
府中市	<b>1,216</b>	3	<b>1,201</b>	3
昭島市	543	16	550	16
調布市	<b>1,186</b>	4	<b>1,185</b>	4
町田市	<b>2,123</b>	2	<b>2,120</b>	2
小金井市	622	13	633	13
小平市	886	9	893	9
日野市	947	6	939	7
東村山市	743	12	737	12
国分寺市	614	15	607	15
国立市	435	19	443	19
福生市	355	24	345	25
狛江市	407	21	403	21
東大和市	427	20	430	20
清瀬市	400	23	399	23
東久留米市	539	17	550	16
武蔵村山市	351	25	349	24
多摩市	774	11	770	11
稲城市	516	18	518	18
羽村市	334	26	342	26
あきる野市	403	22	400	22
西東京市	935	7	942	6



■一般職員一人当たり人口

自治体名	一般職員一人当たり人口(人)	【順位】	前年	
			一般職員一人当たり人口(人)	【順位】
八王子市	<b>214.5</b>	5	<b>214.6</b>	2
立川市	190.1	20	190.3	19
武蔵野市	174.9	23	172.3	23
三鷹市	204.4	9	203.9	10
青梅市	<b>216.3</b>	4	<b>214.0</b>	4
府中市	213.8	6	<b>215.4</b>	1
昭島市	208.5	7	205.9	8
調布市	198.3	16	196.2	17
町田市	201.9	12	202.2	13
小金井市	195.2	18	190.0	20
小平市	<b>218.5</b>	1	<b>214.2</b>	3
日野市	195.8	17	196.7	16
東村山市	202.9	10	204.9	9
国分寺市	201.4	13	200.4	14
国立市	174.8	24	170.9	24
福生市	164.1	26	169.2	25
狛江市	202.7	11	202.9	11
東大和市	200.4	15	199.3	15
清瀬市	186.8	21	187.6	21
東久留米市	<b>216.9</b>	3	212.4	6
武蔵村山市	206.7	8	207.7	7
多摩市	192.2	19	193.1	18
稲城市	175.6	22	173.6	22
羽村市	166.5	25	163.4	26
あきる野市	200.6	14	202.5	12
西東京市	<b>216.9</b>	2	<b>213.4</b>	5

一般職員一人当たり人口(人)



※住民基本台帳人口／一般職員数により算出

■一般職員給料月額

自治体名	一般職員給料月額 (百円)	【順位】	前年	
			一般職員給料月額 (百円)	【順位】
八王子市	<b>8,309,118</b>	1	<b>8,381,056</b>	1
立川市	<b>3,077,961</b>	5	<b>3,065,280</b>	5
武蔵野市	2,735,316	9	2,754,275	9
三鷹市	2,929,368	7	2,931,198	8
青梅市	2,020,580	13	2,067,904	13
府中市	<b>3,545,856</b>	4	<b>3,490,106</b>	4
昭島市	1,718,052	16	1,756,700	16
調布市	<b>3,681,344</b>	3	<b>3,681,795</b>	3
町田市	<b>6,668,343</b>	2	<b>6,652,560</b>	2
小金井市	1,865,378	15	1,875,579	15
小平市	2,727,108	10	2,725,436	10
日野市	3,046,499	6	3,049,872	6
東村山市	2,353,081	11	2,319,339	12
国分寺市	1,971,554	14	1,958,789	14
国立市	1,334,145	19	1,348,492	19
福生市	1,060,385	26	1,032,930	26
狛江市	1,271,061	22	1,259,375	22
東大和市	1,318,149	20	1,323,970	20
清瀬市	1,234,800	23	1,246,875	23
東久留米市	1,661,198	17	1,687,950	17
武蔵村山市	1,076,517	24	1,077,363	25
多摩市	2,345,994	12	2,393,160	11
稲城市	1,576,896	18	1,563,324	18
羽村市	1,069,134	25	1,098,504	24
あきる野市	1,278,316	21	1,274,400	21
西東京市	2,898,500	8	2,960,706	7

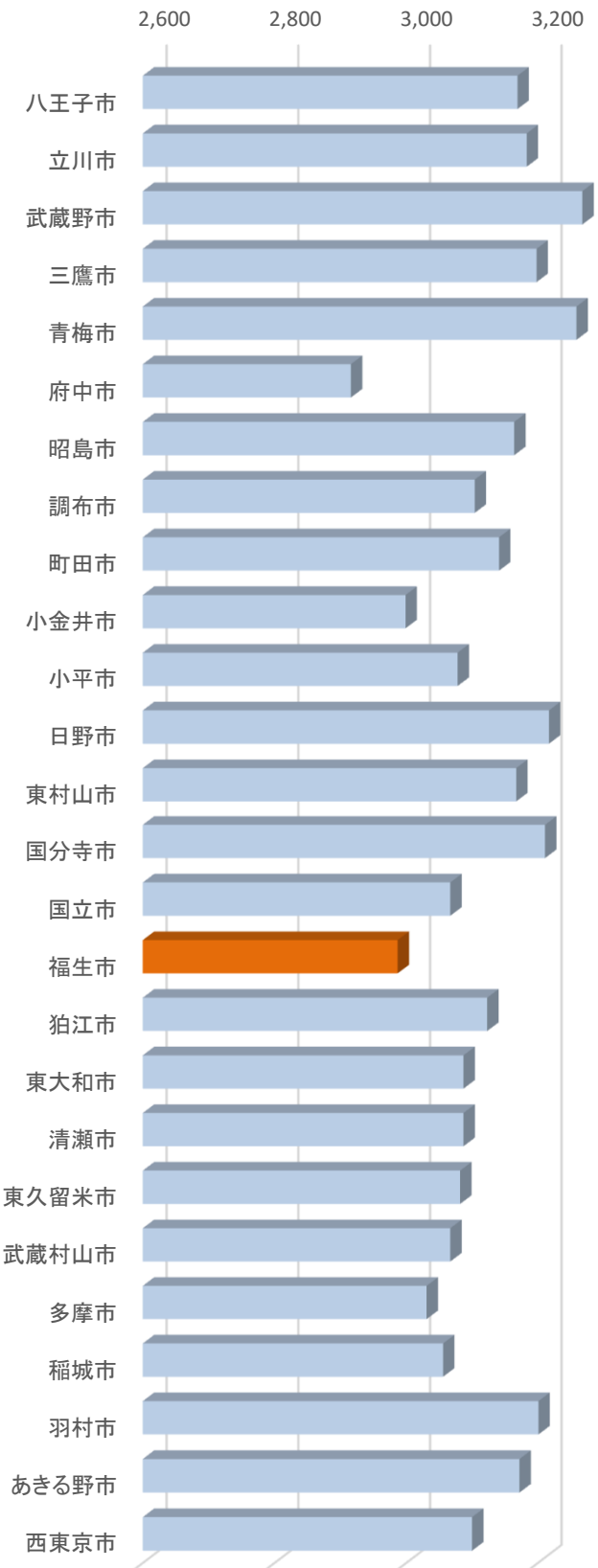


※一般職員数×一人当たり平均給与月額(次ページに掲載)により算出

■一人当たり平均給料月額

自治体名	一人当たり 平均給料月 額 (百円)	【順位】	前年	
			一人当たり 平均給料月 額 (百円)	【順位】
八王子市	3,169	9	3,194	7
立川市	3,183	7	3,193	9
武蔵野市	<b>3,268</b>	1	<b>3,275</b>	1
三鷹市	3,198	6	3,207	6
青梅市	<b>3,259</b>	2	<b>3,272</b>	2
府中市	2,916	26	2,906	26
昭島市	3,164	11	3,194	7
調布市	3,104	14	3,107	17
町田市	3,141	12	3,138	13
小金井市	2,999	24	2,963	25
小平市	3,078	19	3,052	21
日野市	<b>3,217</b>	3	<b>3,248</b>	3
東村山市	3,167	10	3,147	11
国分寺市	<b>3,211</b>	4	<b>3,227</b>	4
国立市	3,067	20	3,044	22
福生市	2,987	25	2,994	24
狛江市	3,123	13	3,125	14
東大和市	3,087	16	3,079	19
清瀬市	3,087	16	3,125	14
東久留米市	3,082	18	3,069	20
武蔵村山市	3,067	20	3,087	18
多摩市	3,031	23	3,108	16
稲城市	3,056	22	3,018	23
羽村市	<b>3,201</b>	5	<b>3,212</b>	5
あきる野市	3,172	8	3,186	10
西東京市	3,100	15	3,143	12

一人当たり平均給料月額(百円)

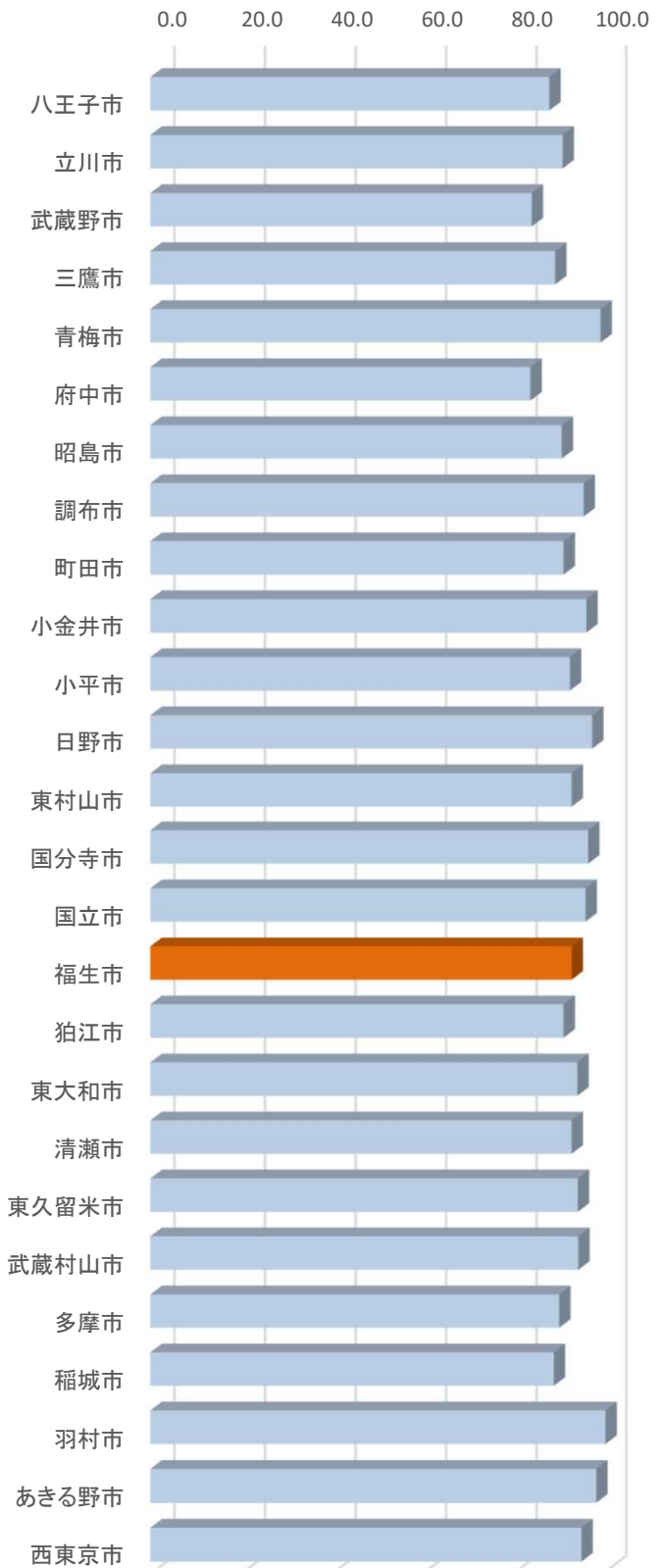


## 5 各種指標

### ■ 経常収支比率

自治体名	経常収支比率	【順位】	前年	
			経常収支比率	【順位】
八王子市	<b>88.1</b>	3	<b>88.4</b>	3
立川市	91.1	8	90.0	7
武蔵野市	<b>84.2</b>	2	<b>82.1</b>	1
三鷹市	<b>89.4</b>	5	<b>89.6</b>	5
青梅市	99.6	25	98.7	24
府中市	<b>83.9</b>	1	<b>84.0</b>	2
昭島市	90.9	7	92.8	15
調布市	95.8	19	90.8	10
町田市	91.3	9	90.5	8
小金井市	96.4	21	94.3	20
小平市	92.7	11	93.0	16
日野市	97.7	23	89.9	6
東村山市	93.1	12	91.7	14
国分寺市	96.8	22	94.6	21
国立市	96.2	20	95.0	22
福生市	93.1	12	90.7	9
狛江市	91.3	9	91.2	12
東大和市	94.4	15	93.9	18
清瀬市	93.1	12	91.1	11
東久留米市	94.5	16	93.2	17
武蔵村山市	94.6	17	94.1	19
多摩市	90.3	6	<b>89.0</b>	4
稲城市	<b>89.1</b>	4	91.3	13
羽村市	100.7	26	105.8	26
あきる野市	98.6	24	98.9	25
西東京市	95.3	18	95.1	23

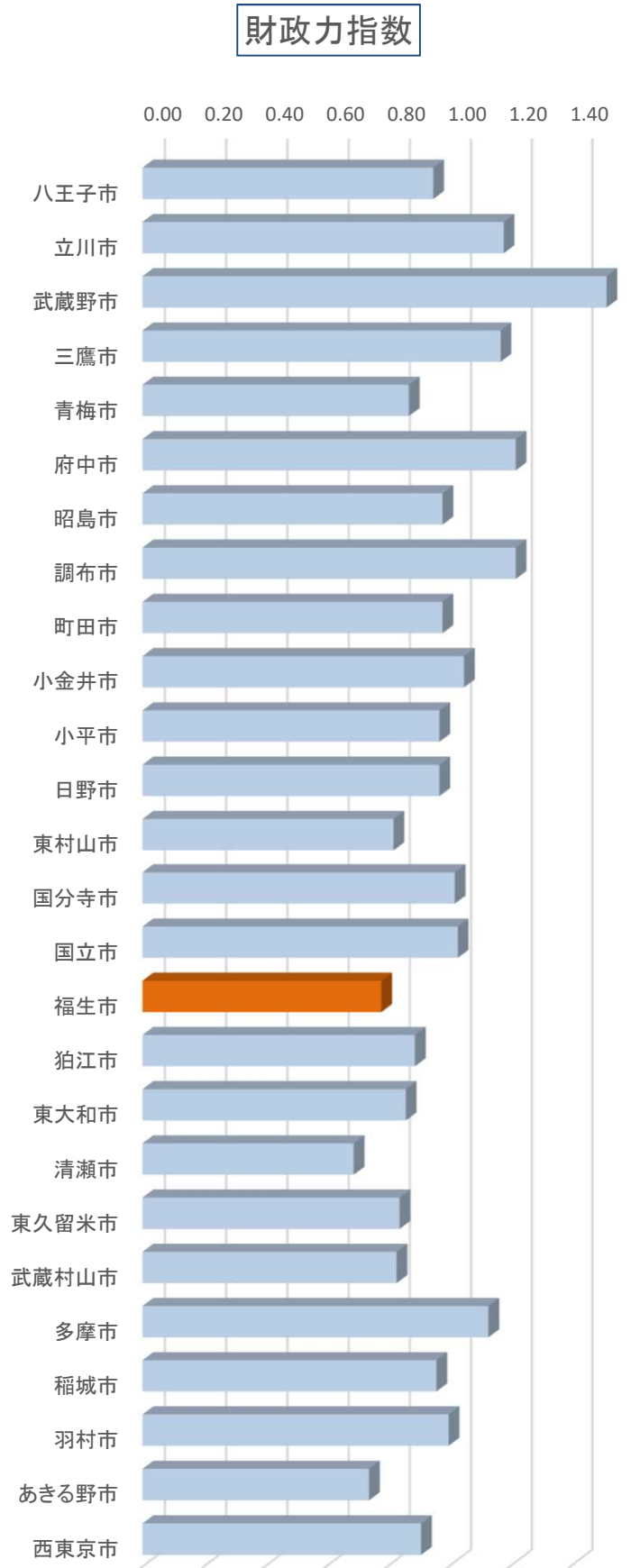
### 経常収支比率



経常的経費／経常的一般財源により算出される。地方公共団体の財政構造の弾力性を判断するための指標で、低い方が弾力性があると判断される。

## ■財政力指数

自治体名	財政力指数	【順位】	前年	
			財政力指数	【順位】
八王子市	0.95	16	0.95	15
立川市	<b>1.18</b>	4	<b>1.17</b>	5
武蔵野市	<b>1.52</b>	1	<b>1.51</b>	1
三鷹市	<b>1.17</b>	5	<b>1.18</b>	4
青梅市	0.87	19	0.88	19
府中市	<b>1.22</b>	2	<b>1.21</b>	3
昭島市	0.98	11	0.98	11
調布市	<b>1.22</b>	2	<b>1.25</b>	2
町田市	0.98	11	0.98	11
小金井市	1.05	7	1.05	7
小平市	0.97	13	0.98	11
日野市	0.97	13	0.98	11
東村山市	0.82	23	0.82	23
国分寺市	1.02	9	1.02	9
国立市	1.03	8	1.03	8
福生市	0.78	24	0.79	24
狛江市	0.89	18	0.89	18
東大和市	0.86	20	0.86	20
清瀬市	0.69	26	0.69	26
東久留米市	0.84	21	0.84	21
武蔵村山市	0.83	22	0.84	21
多摩市	1.13	6	1.14	6
稲城市	0.96	15	0.95	15
羽村市	1.00	10	1.02	9
あきる野市	0.74	25	0.74	25
西東京市	0.91	17	0.91	17



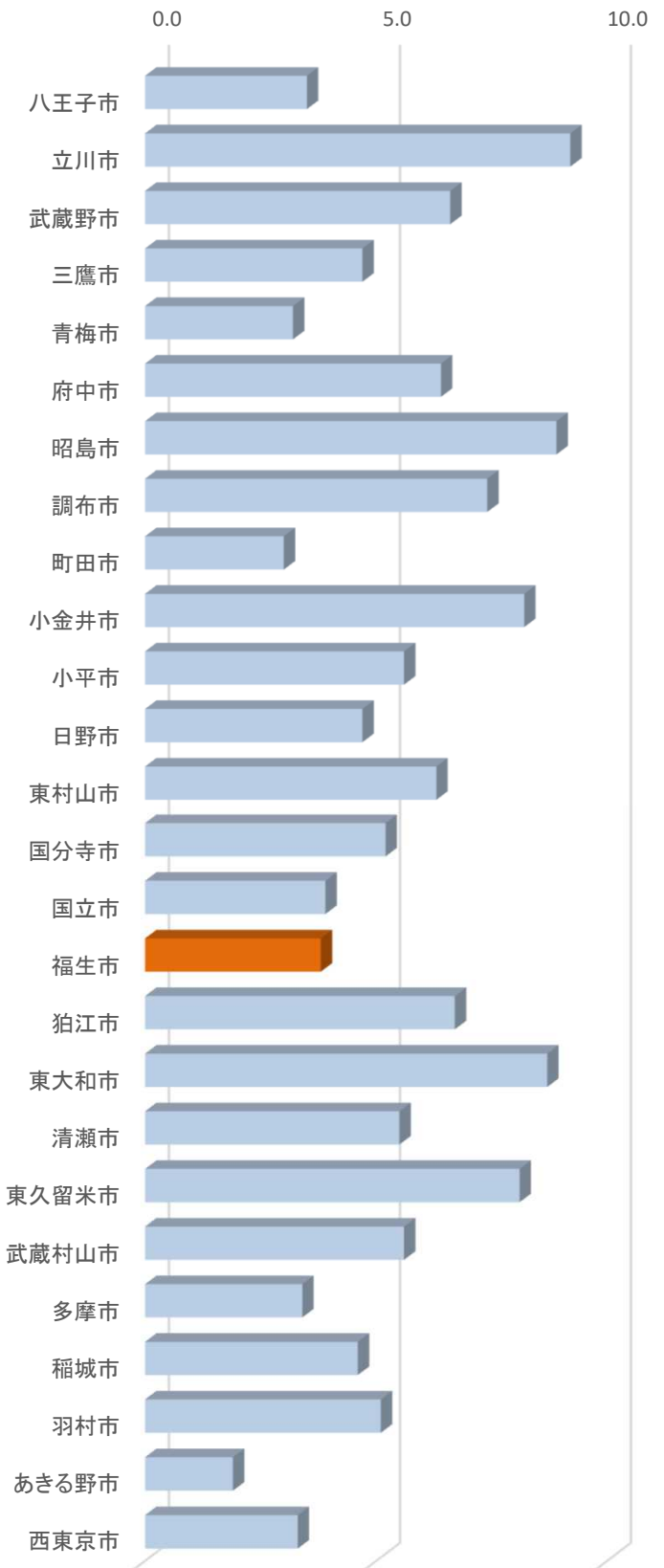
基準財政収入額／基準財政需要額により算出される。数値が高いほど財源に余裕があるといえる。



■実質収支比率

自治体名	実質収支比率	【順位】	前年	
			実質収支比率	【順位】
八王子市	3.5	21	3.3	25
立川市	<b>9.2</b>	1	<b>9.5</b>	2
武蔵野市	6.6	8	6.9	7
三鷹市	4.7	16	4.2	20
青梅市	3.2	24	5.8	11
府中市	6.4	9	5.7	12
昭島市	<b>8.9</b>	2	6.2	9
調布市	7.4	6	<b>8.2</b>	5
町田市	3.0	25	5.9	10
小金井市	<b>8.2</b>	4	<b>11.0</b>	1
小平市	5.6	11	4.5	19
日野市	4.7	16	<b>8.5</b>	3
東村山市	6.3	10	5.5	14
国分寺市	5.2	14	5.7	12
国立市	3.9	19	3.5	24
福生市	3.8	20	4.6	18
狛江市	6.7	7	6.7	8
東大和市	<b>8.7</b>	3	<b>8.5</b>	3
清瀬市	5.5	13	7.3	6
東久留米市	<b>8.1</b>	5	3.0	26
武蔵村山市	5.6	11	5.1	16
多摩市	3.4	22	4.8	17
稲城市	4.6	18	4.2	20
羽村市	5.1	15	5.4	15
あきる野市	1.9	26	3.8	23
西東京市	3.3	23	3.9	22

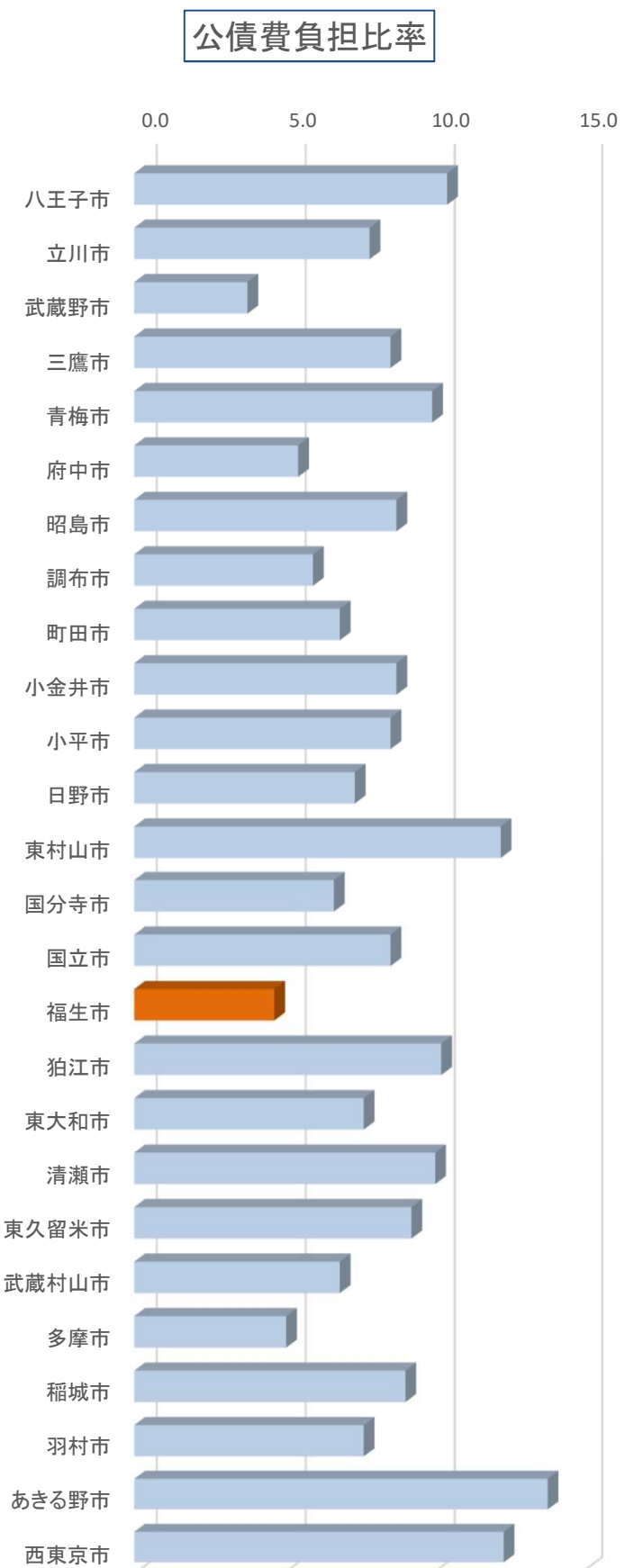
実質収支比率



実質収支の標準財政規模に対する割合

■公債費負担比率

自治体名	公債費負担比率	【順位】	前年	
			公債費負担比率	【順位】
八王子市	10.5	23	9.3	16
立川市	7.9	12	8.0	12
武蔵野市	<b>3.8</b>	1	<b>3.9</b>	1
三鷹市	8.6	13	9.0	15
青梅市	10.0	20	9.9	20
府中市	<b>5.5</b>	4	<b>5.1</b>	4
昭島市	8.8	16	8.4	13
調布市	<b>6.0</b>	5	6.3	6
町田市	6.9	7	6.7	7
小金井市	8.8	16	9.4	17
小平市	8.6	13	8.4	13
日野市	7.4	9	7.3	9
東村山市	12.3	24	12.3	24
国分寺市	6.7	6	<b>5.6</b>	5
国立市	8.6	13	9.6	18
福生市	<b>4.7</b>	2	<b>4.7</b>	2
狛江市	10.3	22	10.6	23
東大和市	7.7	10	7.8	10
清瀬市	10.1	21	10.2	22
東久留米市	9.3	19	9.9	20
武蔵村山市	6.9	7	6.8	8
多摩市	<b>5.1</b>	3	<b>4.9</b>	3
稲城市	9.1	18	9.7	19
羽村市	7.7	10	7.8	10
あきる野市	13.9	26	13.8	26
西東京市	12.4	25	12.9	25



公債費による財政負担の度合い。数値が高いほど財政構造の硬直化が進んでいることを表す。

## ■実質公債費比率

自治体名	実質公債費比率	【順位】	前年	
			実質公債費比率	【順位】
八王子市	-0.6	6	-0.5	8
立川市	2.8	22	2.5	19
武蔵野市	-0.4	7	<u>-0.7</u>	5
三鷹市	2.3	18	3.5	23
青梅市	2.7	20	2.4	18
府中市	3.0	23	2.9	22
昭島市	0.2	10	0.2	11
調布市	0.5	12	0.7	14
町田市	-0.3	8	-0.6	6
小金井市	2.5	19	2.8	21
小平市	1.2	15	0.7	14
日野市	<u>-2.3</u>	3	<u>-1.7</u>	3
東村山市	3.4	24	4.9	25
国分寺市	<u>-1.0</u>	4	-0.6	6
国立市	<u>-0.8</u>	5	<u>-1.4</u>	4
福生市	<u>-3.2</u>	1	<u>-3.0</u>	1
狛江市	2.0	16	2.5	19
東大和市	<u>-2.7</u>	2	<u>-2.6</u>	2
清瀬市	3.6	25	4.1	24
東久留米市	0.2	10	0.4	13
武蔵村山市	-0.2	9	-0.3	9
多摩市	0.6	13	0.3	12
稲城市	2.7	20	2.1	17
羽村市	2.0	16	2.0	16
あきる野市	8.6	26	8.5	26
西東京市	0.8	14	0.1	10

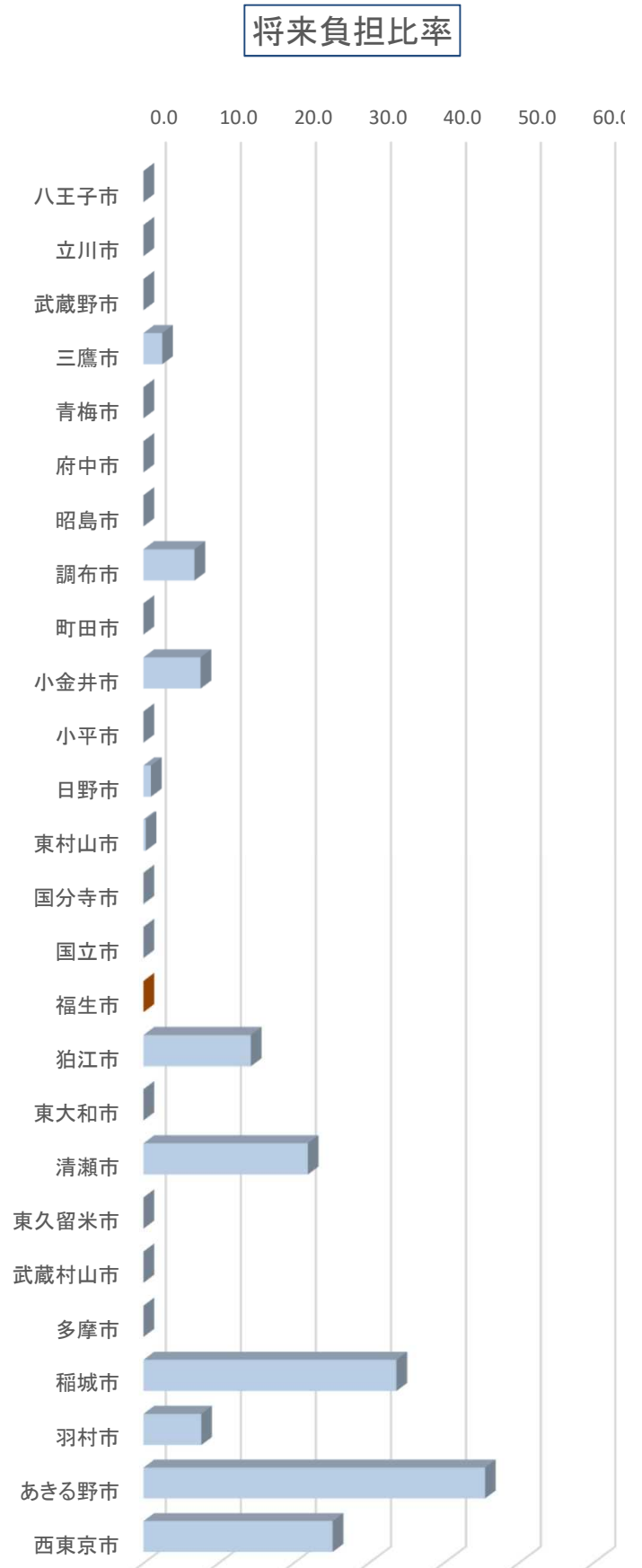
## 実質公債費比率



収入に対する実質的な借金の比率。数値が高いほど財政が不健全であると判断される。

■将来負担比率

自治体名	将来負担比率	【順位】	前年	
			将来負担比率	【順位】
八王子市	-	-	-	-
立川市	-	-	-	-
武蔵野市	-	-	-	-
三鷹市	2.5	9	11.8	6
青梅市	-	-	0.0	12
府中市	-	-	-	-
昭島市	-	-	-	-
調布市	6.8	8	0.7	11
町田市	-	-	-	-
小金井市	7.6	7	9.6	8
小平市	-	-	-	-
日野市	1.0	10	10.6	7
東村山市	0.3	11	6.0	9
国分寺市	-	-	-	-
国立市	-	-	-	-
福生市	-	-	-	-
狛江市	<b>14.3</b>	5	<b>17.9</b>	5
東大和市	-	-	-	-
清瀬市	<b>21.9</b>	4	<b>23.4</b>	3
東久留米市	-	-	-	-
武蔵村山市	-	-	-	-
多摩市	-	-	-	-
稲城市	<b>33.7</b>	2	<b>30.1</b>	2
羽村市	7.7	6	5.3	10
あきる野市	<b>45.5</b>	1	<b>51.5</b>	1
西東京市	<b>25.2</b>	3	<b>19.2</b>	4



借入金や将来支払う可能性がある負担等の現時点での残高を指標化したもの。数値が高いほど将来の負担が大きい可能性が高い。順位は将来の負担が大きい可能性が高い順。

## 6 市制施行年月日、市の花、木、鳥

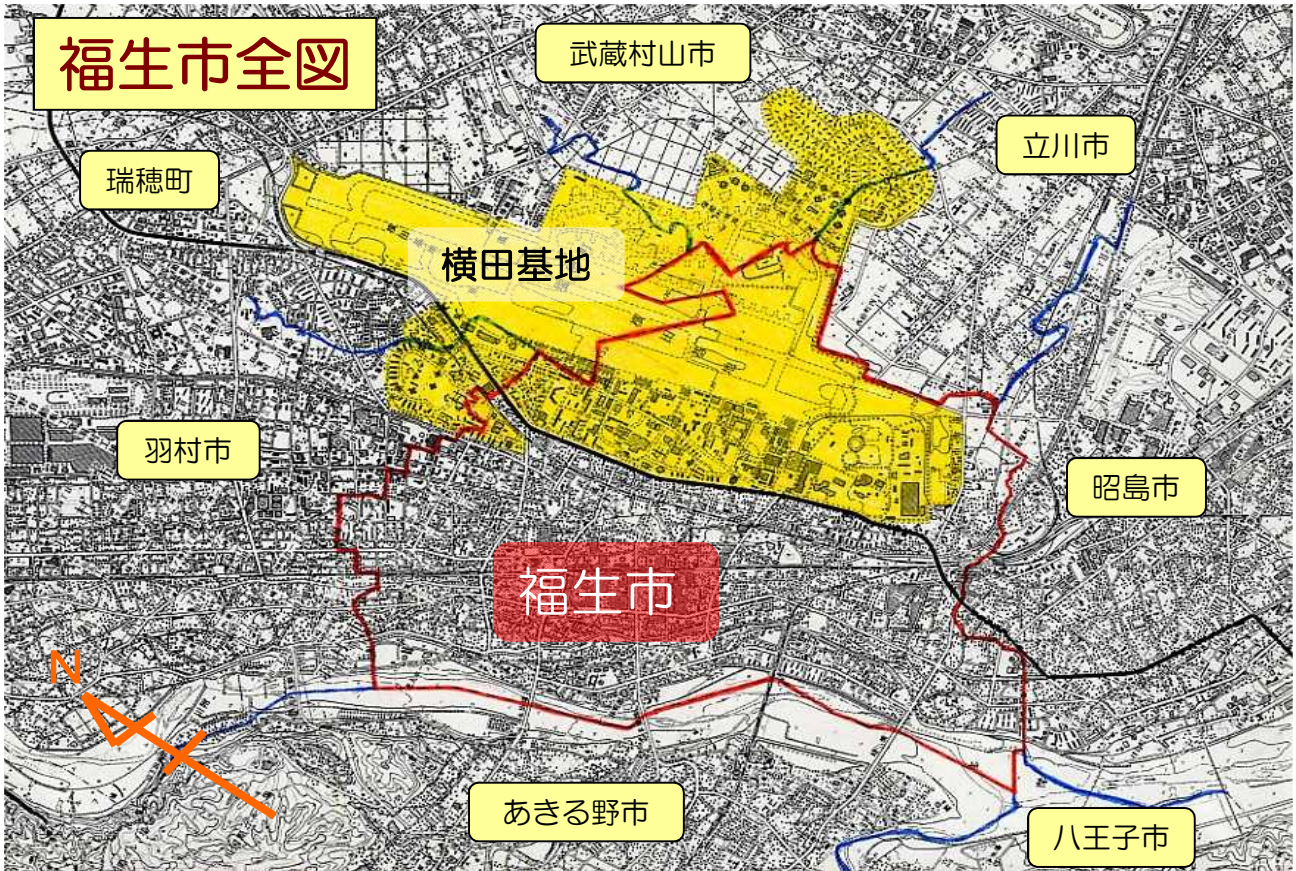
自治体名	市制施行年月日	市の花	市の木	市の鳥
八王子市	大正6年9月1日	ヤマユリ	イチョウ	オオルリ
立川市	昭和15年12月1日	コブシ	ケヤキ	—
武蔵野市	昭和22年11月3日	ハギ、ムラサキ、 ムラサキハナナ、フヨウ、 ツツジ、ジンチョウゲ、 スイセン、アサガオ、キク	コブシ、ケヤキ、ハナミズキ	—
三鷹市	昭和25年11月3日	ハナカイドウ	イチョウ	—
青梅市	昭和26年4月1日	うめ	すぎ	うぐいす
府中市	昭和29年4月1日	うめ	けやき	ひばり
昭島市	昭和29年5月1日	つつじ	もくせい	—
調布市	昭和30年4月1日	百日紅	くすの木	メジロ
町田市	昭和33年2月1日	サルビア	けやき	カワセミ
小金井市	昭和33年10月1日	サクラ	ケヤキ	カワセミ
小平市	昭和37年10月1日	ツツジ	ケヤキ	コゲラ
日野市	昭和38年11月3日	キク	カン	カワセミ
東村山市	昭和39年4月1日	つつじ	けやき	ハクセキレイ
国分寺市	昭和39年11月3日	サツキ	ケヤキ	カワセミ
国立市	昭和42年1月1日	ウメ	イチョウ	シジュウカラ
福生市	昭和45年7月1日	ツツジ	モクセイ	シジュウカラ
狛江市	昭和45年10月1日	ツツジ	イチョウ	—
東大和市	昭和45年10月1日	つつじ	けやき	—
清瀬市	昭和45年10月1日	サザンカ	ケヤキ	オナガ
東久留米市	昭和45年10月1日	ツツジ	イチョウ	オナガ
武蔵村山市	昭和45年11月3日	茶の花	榎(えのき)	メジロ
多摩市	昭和46年11月1日	ヤマザクラ	イチョウ	ヤマバト
稲城市	昭和46年11月1日	ナシ	イチョウ	チョウゲンボウ
羽村市	平成3年11月1日	サクラ	イチョウ	アオバズク
あきる野市	平成7年9月1日	キク	モクセイ	セキレイ
西東京市	平成13年1月21日	つつじ、ひまわり、 コスモス、すいせん	けやき、はなみずき	—

※ひらがな、カタカナ、漢字の表記方法については出典のとおりとした。  
 ※「令和元年度 東京都市町村概要」(東京都総務局行政部)



## 7 横田基地関連

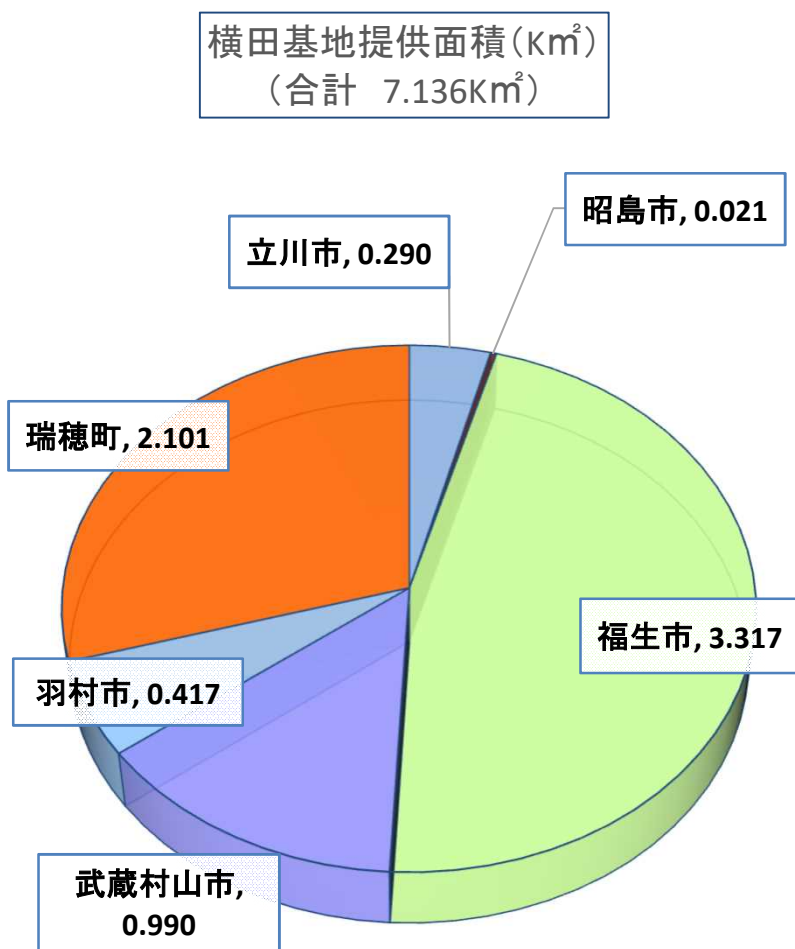
### ■横田基地 地図



※企画調整課作成

■横田基地提供面積

自治体名	横田基地提供面積 (km <sup>2</sup> )	【順位】
八王子市	-	-
立川市	<u>0.290</u>	5
武蔵野市	-	-
三鷹市	-	-
青梅市	-	-
府中市	-	-
昭島市	0.021	6
調布市	-	-
町田市	-	-
小金井市	-	-
小平市	-	-
日野市	-	-
東村山市	-	-
国分寺市	-	-
国立市	-	-
福生市	<u>3.317</u>	1
狛江市	-	-
東大和市	-	-
清瀬市	-	-
東久留米市	-	-
武蔵村山市	<u>0.990</u>	3
多摩市	-	-
稲城市	-	-
羽村市	<u>0.417</u>	4
あきる野市	-	-
西東京市	-	-
瑞穂町	<u>2.101</u>	2

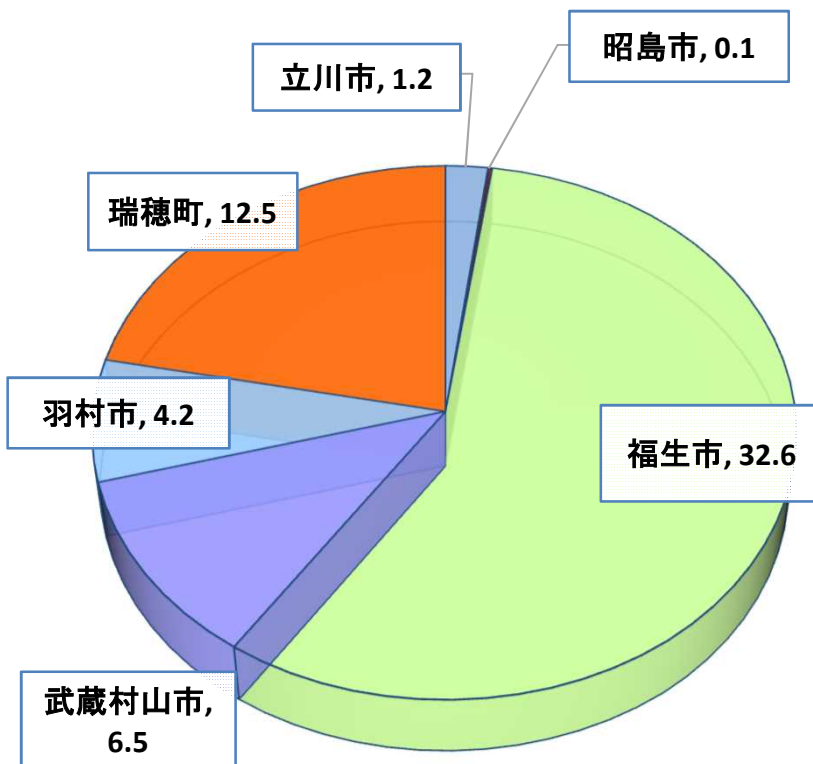


※「福生市と横田基地(平成28年3月改訂)」

■行政面積に占める横田基地面積割合

自治体名	行政面積に占める横田基地面積割合(%)	【順位】
八王子市	-	-
立川市	1.2	5
武蔵野市	-	-
三鷹市	-	-
青梅市	-	-
府中市	-	-
昭島市	0.1	6
調布市	-	-
町田市	-	-
小金井市	-	-
小平市	-	-
日野市	-	-
東村山市	-	-
国分寺市	-	-
国立市	-	-
福生市	32.6	1
狛江市	-	-
東大和市	-	-
清瀬市	-	-
東久留米市	-	-
武蔵村山市	6.5	3
多摩市	-	-
稲城市	-	-
羽村市	4.2	4
あきる野市	-	-
西東京市	-	-
瑞穂町	12.5	2

行政面積に占める横田基地面積割合(%)

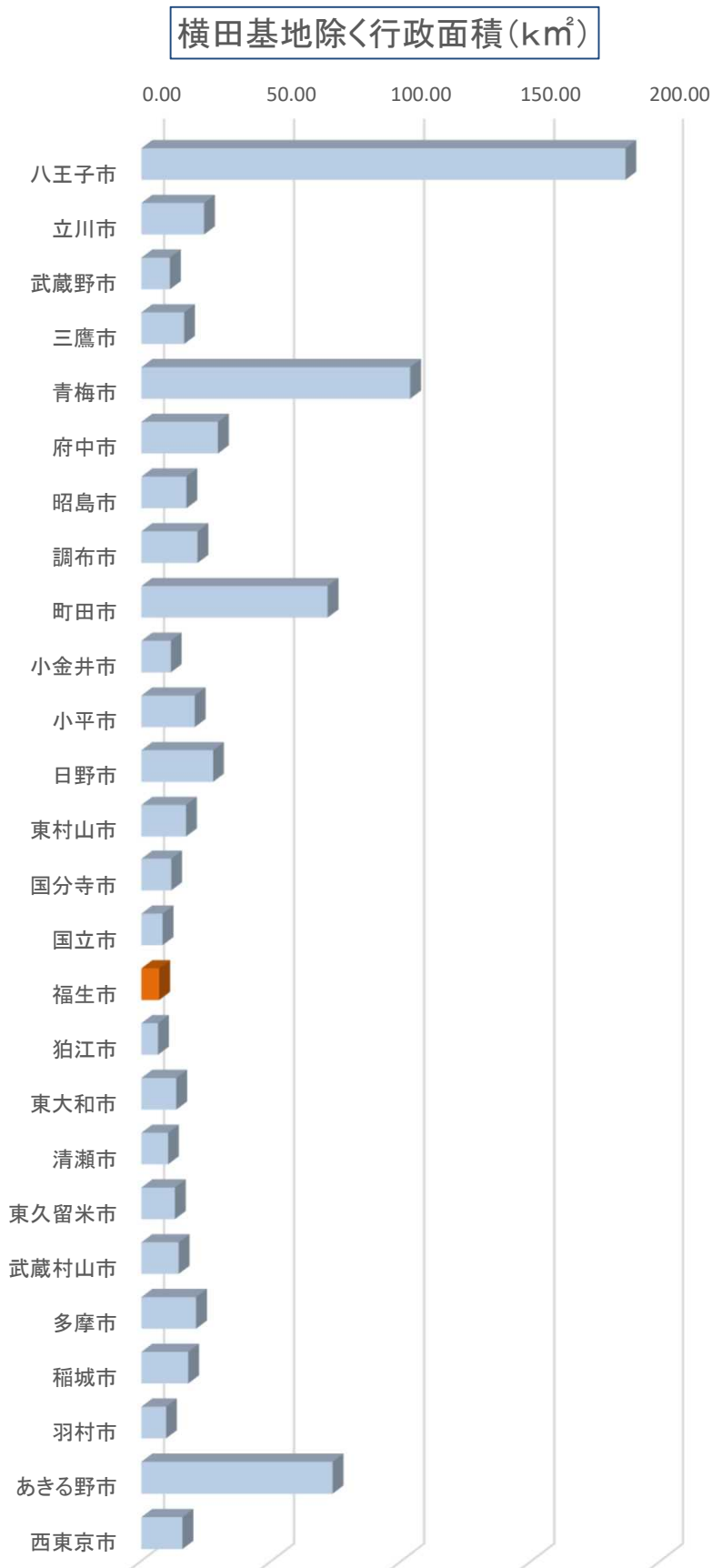


※横田基地提供面積／行政面積×100により算出



■横田基地除く行政面積

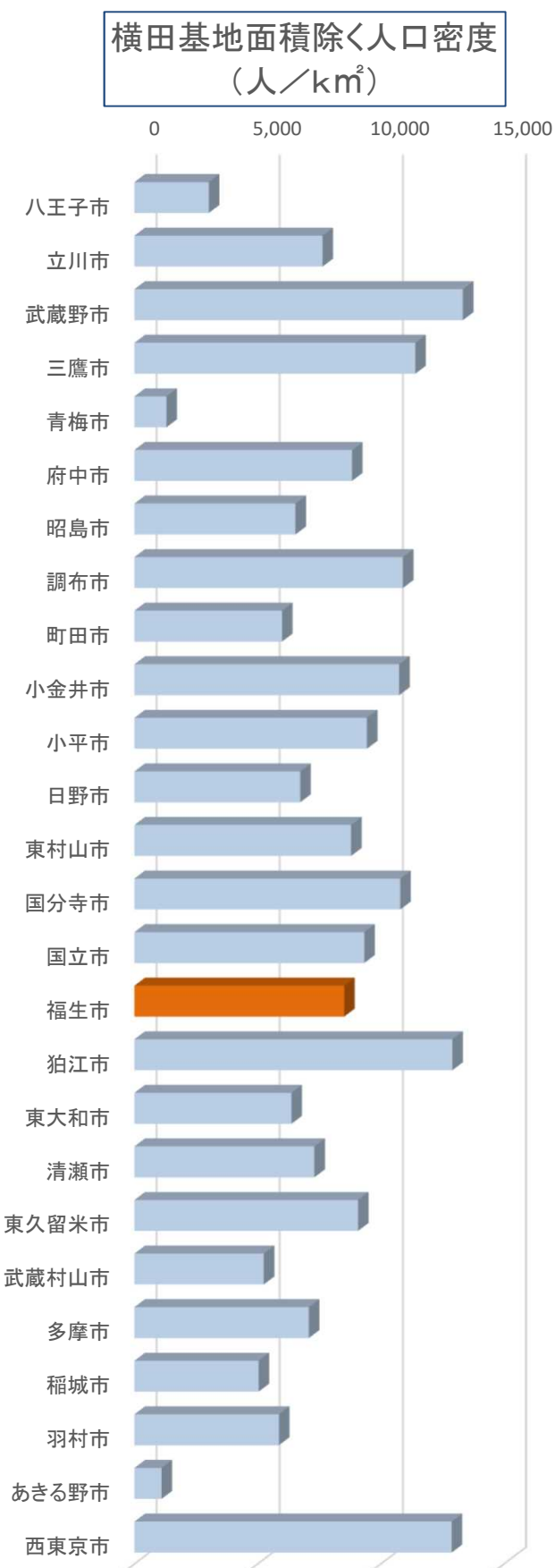
自治体名	横田基地除く行政面積 (km <sup>2</sup> )	【順位】
八王子市	186.38	1
立川市	24.07	7
武蔵野市	10.98	21
三鷹市	16.42	14
青梅市	103.31	2
府中市	29.43	5
昭島市	17.32	12
調布市	21.58	8
町田市	71.55	4
小金井市	11.30	20
小平市	20.51	10
日野市	27.55	6
東村山市	17.14	13
国分寺市	11.46	19
国立市	8.15	24
福生市	6.84	25
狛江市	6.39	26
東大和市	13.42	17
清瀬市	10.23	22
東久留米市	12.88	18
武蔵村山市	14.33	16
多摩市	21.01	9
稲城市	17.97	11
羽村市	9.48	23
あきる野市	73.47	3
西東京市	15.75	15



※行政面積－横田基地提供面積により算出

■横田基地面積除く人口密度

自治体名	横田基地面積除く人口密度(人/km <sup>2</sup> )	【順位】	前年	
			横田基地面積除く人口密度(人/km <sup>2</sup> )	【順位】
八王子市	3,018	24	3,022	24
立川市	7,637	14	7,589	14
武蔵野市	<b>13,333</b>	1	<b>13,197</b>	1
三鷹市	<b>11,401</b>	4	<b>11,350</b>	4
青梅市	1,298	25	1,309	25
府中市	8,835	11	8,789	12
昭島市	6,537	18	6,539	18
調布市	<b>10,898</b>	5	<b>10,773</b>	5
町田市	5,991	20	5,992	20
小金井市	10,747	7	10,643	6
小平市	9,439	8	9,328	8
日野市	6,729	17	6,703	17
東村山市	8,797	12	8,811	11
国分寺市	10,793	6	10,617	7
国立市	9,330	9	9,291	9
福生市	8,515	13	8,532	13
狛江市	<b>12,908</b>	2	<b>12,799</b>	2
東大和市	6,376	19	6,387	19
清瀬市	7,306	15	7,316	15
東久留米市	9,076	10	9,071	10
武蔵村山市	5,251	22	5,059	22
多摩市	7,080	16	7,079	16
稲城市	5,041	23	5,004	23
羽村市	5,866	21	5,892	21
あきる野市	1,100	26	1,102	26
西東京市	<b>12,877</b>	3	<b>12,766</b>	3



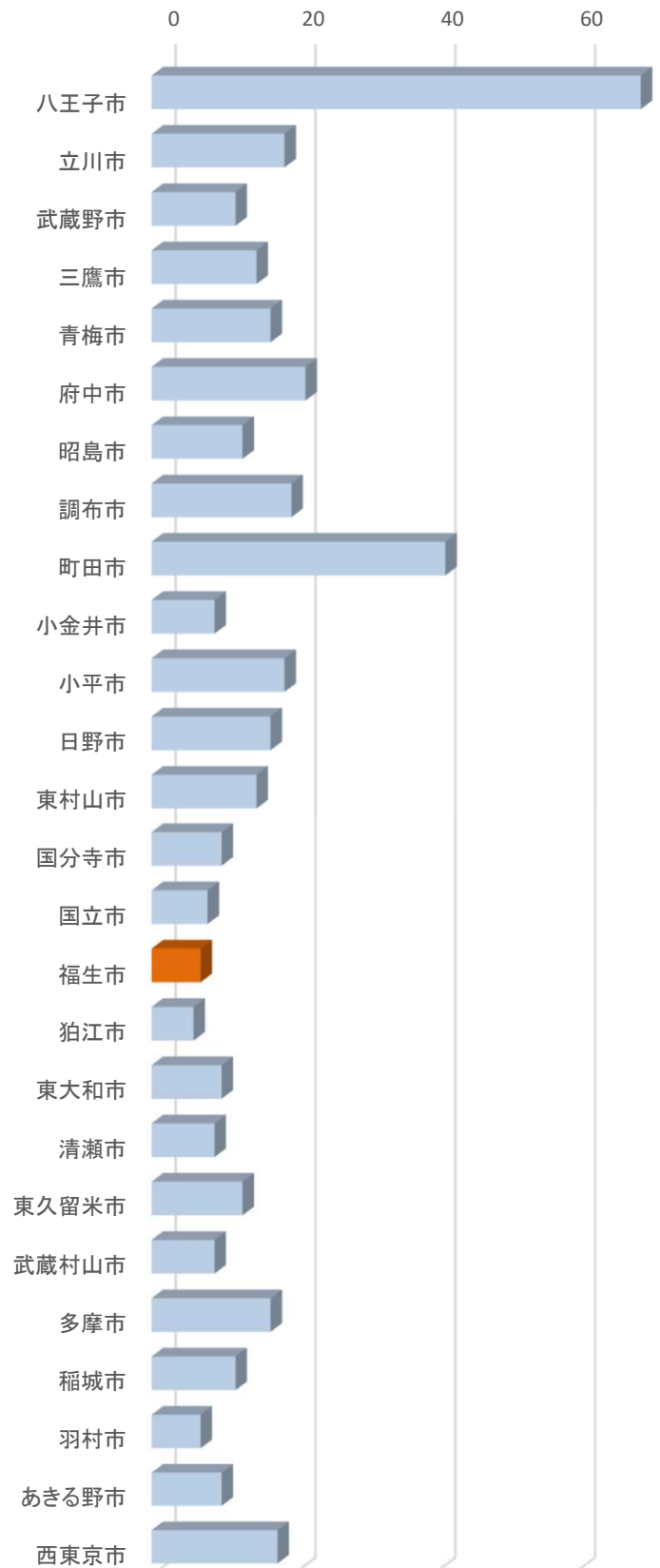
※住民基本台帳人口／横田基地除く行政面積により算出

## 8 市内公共施設等

### ■小学校(公立)

自治体名	小学校 (公立)(校)	【順位】	前年	
			小学校 (公立)(校)	【順位】
八王子市	<u>70</u>	1	<u>70</u>	1
立川市	<u>19</u>	5	<u>19</u>	5
武蔵野市	12	15	12	15
三鷹市	15	11	15	11
青梅市	17	8	17	8
府中市	<u>22</u>	3	<u>22</u>	3
昭島市	13	13	13	13
調布市	<u>20</u>	4	<u>20</u>	4
町田市	<u>42</u>	2	<u>42</u>	2
小金井市	9	20	9	20
小平市	<u>19</u>	5	<u>19</u>	5
日野市	17	8	17	8
東村山市	15	11	15	11
国分寺市	10	17	10	17
国立市	8	23	8	23
福生市	7	24	7	24
狛江市	6	26	6	26
東大和市	10	17	10	17
清瀬市	9	20	9	20
東久留米市	13	13	13	13
武蔵村山市	9	20	9	20
多摩市	17	8	17	8
稲城市	12	15	12	15
羽村市	7	24	7	24
あきる野市	10	17	10	17
西東京市	18	7	18	7

小学校数(公立)(校)

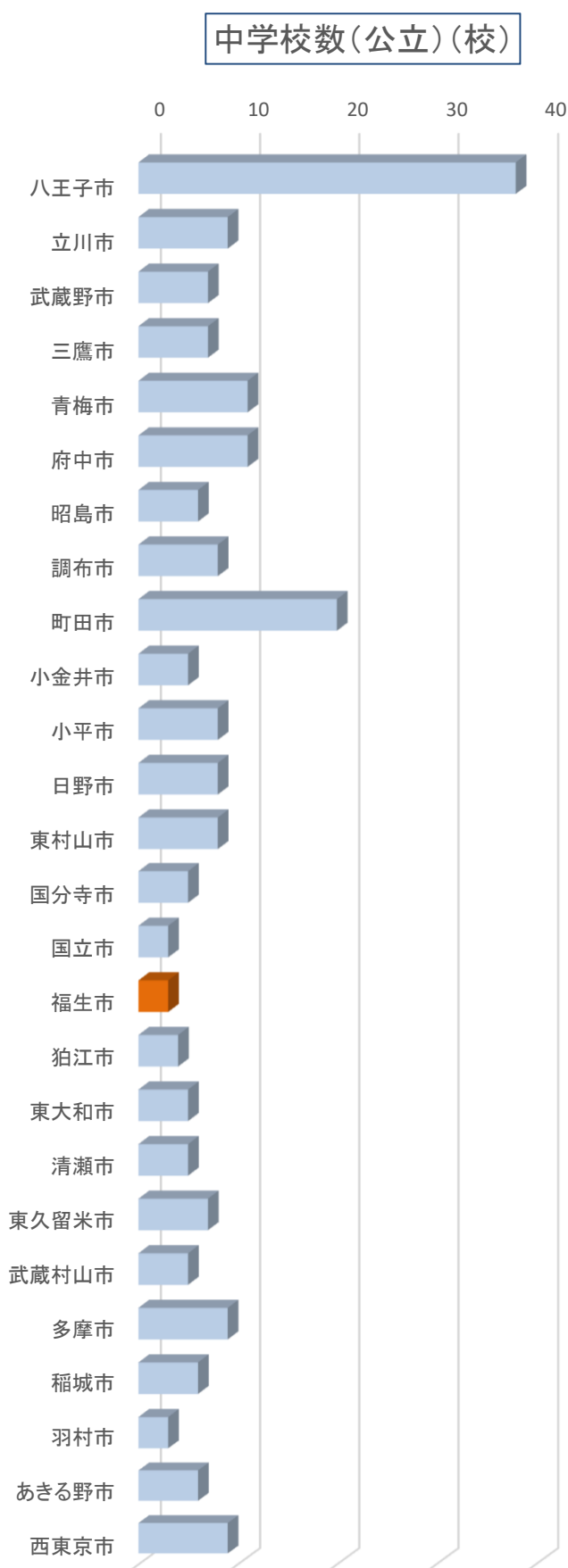


※「令和元年度 学校基本統計(学校基本調査報告書)」(東京都総務局統計部)

令和元年5月1日現在

■中学校(公立)

自治体名	中学校 (公立)(校)	【順位】	前年	
			中学校 (公立)(校)	【順位】
八王子市	38	1	38	1
立川市	9	5	9	5
武蔵野市	7	12	7	12
三鷹市	7	12	7	12
青梅市	11	3	11	3
府中市	11	3	11	3
昭島市	6	15	6	15
調布市	8	8	8	8
町田市	20	2	20	2
小金井市	5	18	5	18
小平市	8	8	8	8
日野市	8	8	8	8
東村山市	8	8	8	8
国分寺市	5	18	5	18
国立市	3	24	3	24
福生市	3	24	3	24
狛江市	4	23	4	23
東大和市	5	18	5	18
清瀬市	5	18	5	18
東久留米市	7	12	7	12
武蔵村山市	5	18	5	18
多摩市	9	5	9	5
稲城市	6	15	6	15
羽村市	3	24	3	24
あきる野市	6	15	6	15
西東京市	9	5	9	5

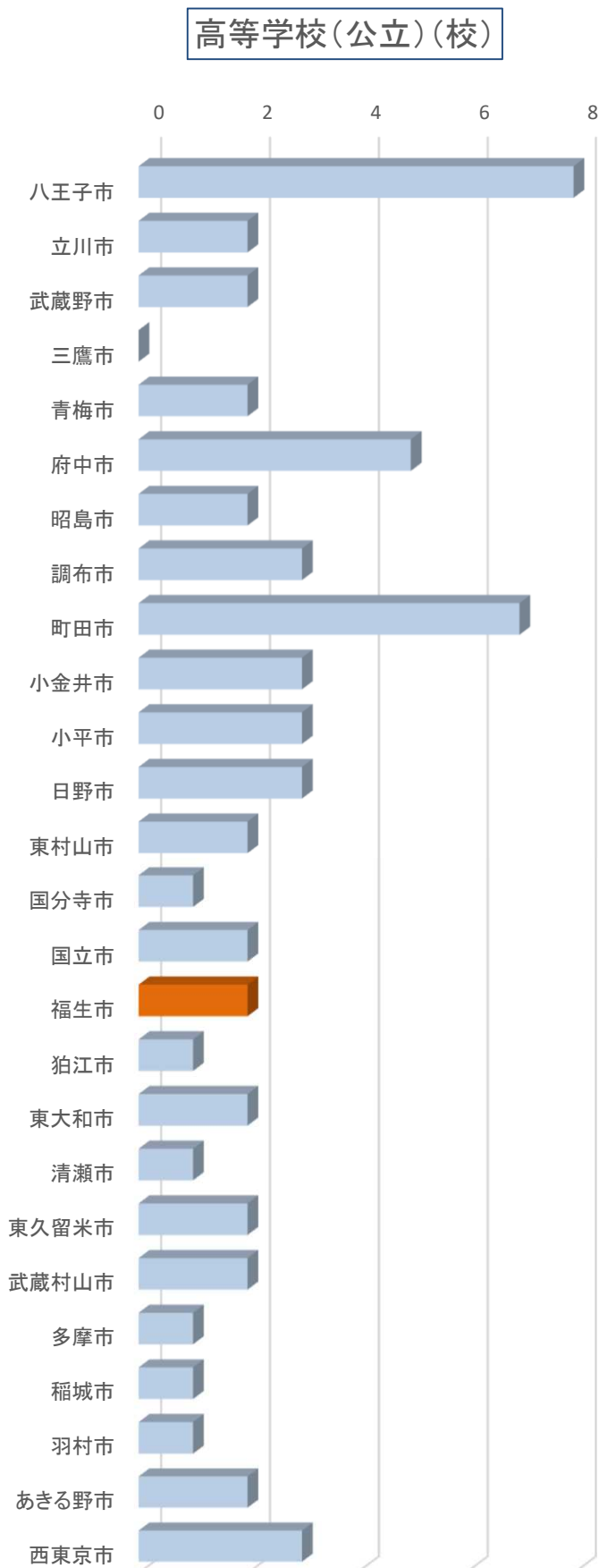


※「令和元年度 学校基本統計(学校基本調査報告書)」(東京都総務局統計部)

令和元年5月1日現在

■高等学校(公立)

自治体名	高等学校 (公立)(校)	【順位】	前年	
			高等学校 (公立)(校)	【順位】
八王子市	8	1	8	1
立川市	2	9	2	9
武蔵野市	2	9	2	9
三鷹市	0	26	0	26
青梅市	2	9	2	9
府中市	5	3	5	3
昭島市	2	9	2	9
調布市	3	4	3	4
町田市	7	2	7	2
小金井市	3	4	3	4
小平市	3	4	3	4
日野市	3	4	3	4
東村山市	2	9	2	9
国分寺市	1	20	1	20
国立市	2	9	2	9
福生市	2	9	2	9
狛江市	1	20	1	20
東大和市	2	9	2	9
清瀬市	1	20	1	20
東久留米市	2	9	2	9
武蔵村山市	2	9	2	9
多摩市	1	20	1	20
稲城市	1	20	1	20
羽村市	1	20	1	20
あきる野市	2	9	2	9
西東京市	3	4	3	4

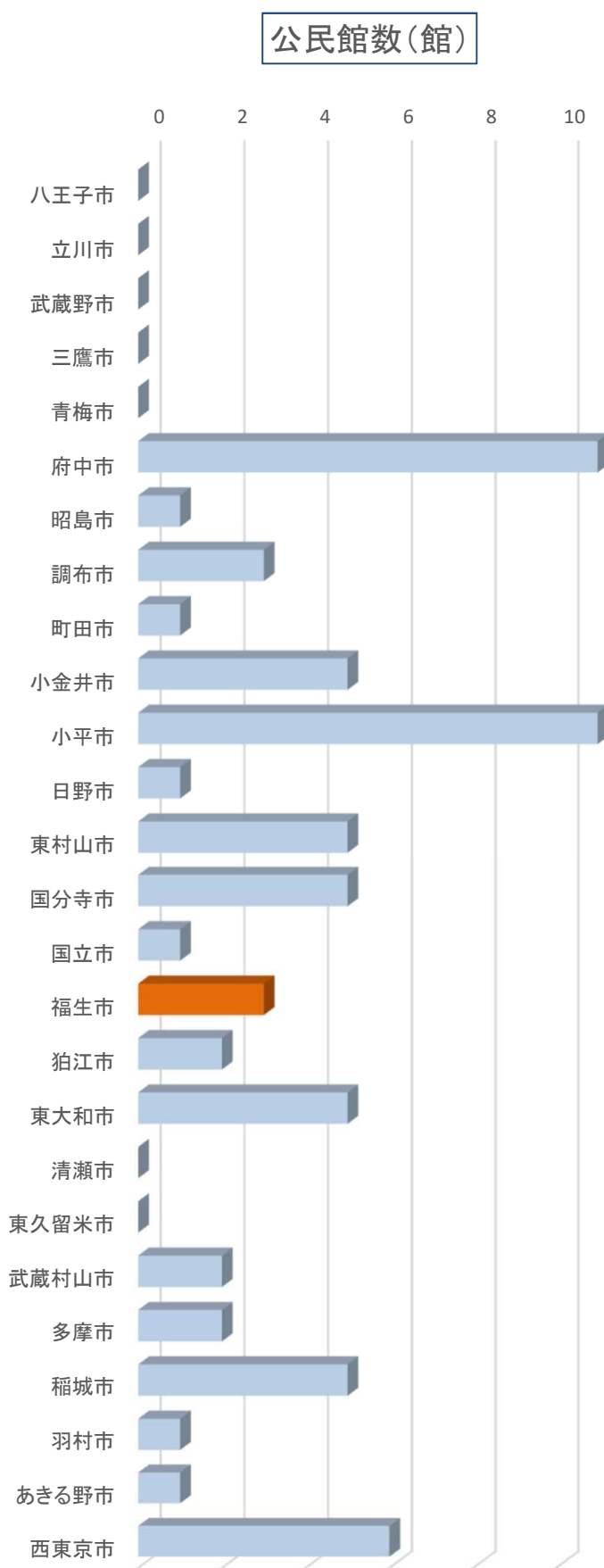


※「令和元年度 学校基本統計(学校基本調査報告書)」(東京都総務局統計部)

令和元年5月1日現在

■公民館数

自治体名	公民館数 (館)	【順位】	前年	
			公民館数 (館)	【順位】
八王子市	0	20	0	20
立川市	0	20	0	20
武蔵野市	0	20	0	20
三鷹市	0	20	0	20
青梅市	0	20	0	20
府中市	11	1	11	1
昭島市	1	14	1	14
調布市	3	9	3	9
町田市	1	14	1	14
小金井市	5	4	5	4
小平市	11	1	11	1
日野市	1	14	1	14
東村山市	5	4	5	4
国分寺市	5	4	5	4
国立市	1	14	1	14
福生市	3	9	3	9
狛江市	2	11	2	11
東大和市	5	4	5	4
清瀬市	0	20	0	20
東久留米市	0	20	0	20
武蔵村山市	2	11	2	11
多摩市	2	11	2	11
稲城市	5	4	5	4
羽村市	1	14	1	14
あきる野市	1	14	1	14
西東京市	6	3	6	3

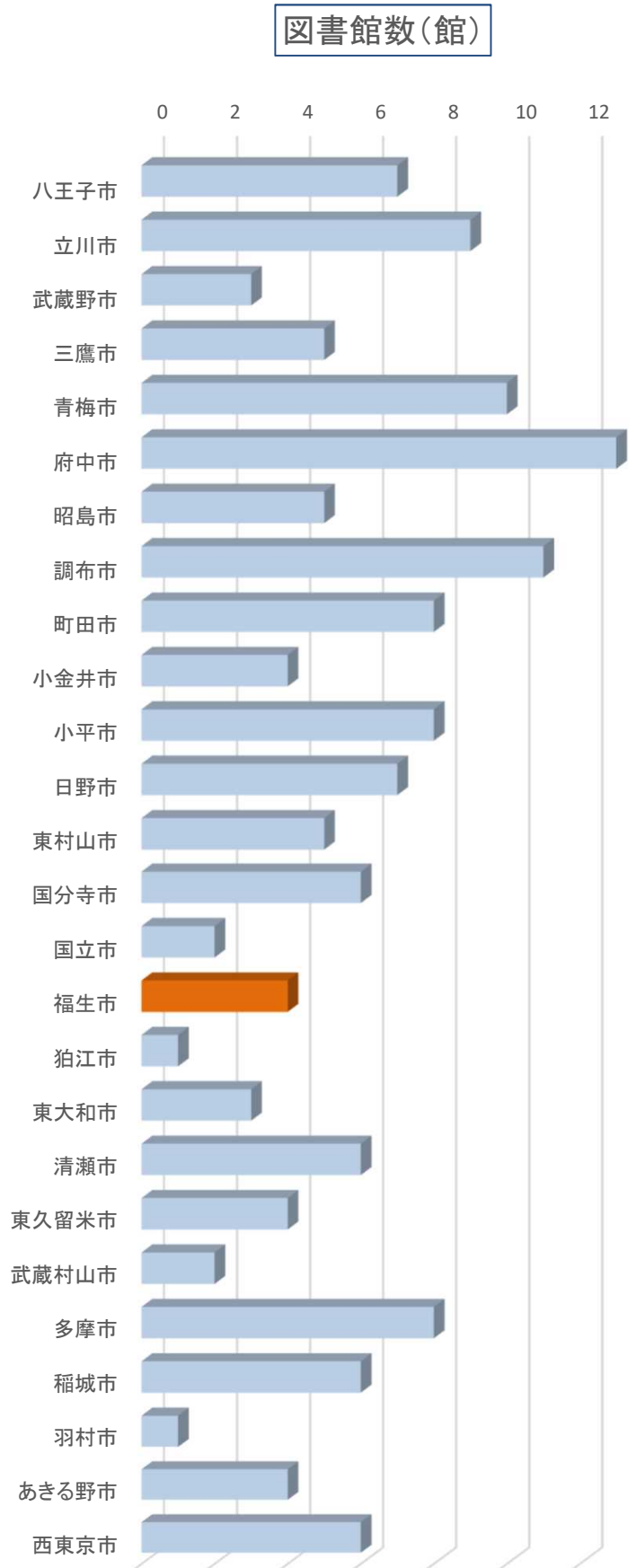


※「平成30年度 市町村公共施設状況調査結果」(東京都総務局行政部)

平成31年3月31日現在

■図書館数

自治体名	図書館数 (館)	【順位】	前年	
			図書館数 (館)	【順位】
八王子市	7	8	6	9
立川市	9	4	9	4
武蔵野市	3	21	3	21
三鷹市	5	14	5	14
青梅市	10	3	10	3
府中市	13	1	13	1
昭島市	5	14	5	14
調布市	11	2	11	2
町田市	8	5	8	5
小金井市	4	17	4	17
小平市	8	5	8	5
日野市	7	8	7	8
東村山市	5	14	5	14
国分寺市	6	10	6	9
国立市	2	23	2	23
福生市	4	17	4	17
狛江市	1	25	1	25
東大和市	3	21	3	21
清瀬市	6	10	6	9
東久留米市	4	17	4	17
武蔵村山市	2	23	2	23
多摩市	8	5	8	5
稲城市	6	10	6	9
羽村市	1	25	1	25
あきる野市	4	17	4	17
西東京市	6	10	6	9



※「平成30年度 市町村公共施設状況調査結果」(東京都総務局行政部)

平成31年3月31日現在

■図書館蔵書数

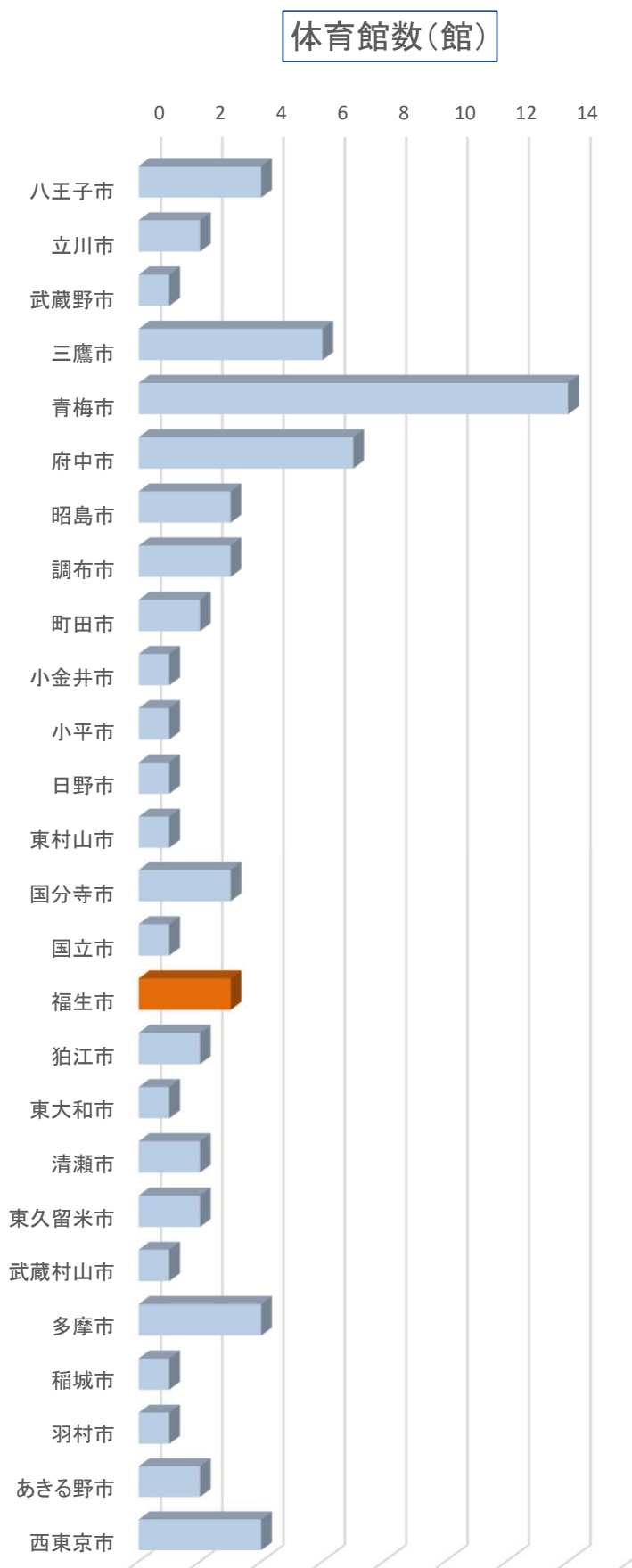
自治体名	図書館蔵書数				市民一人当たり図書館蔵書数			
	単位:冊		前年		単位:冊		前年	
		【順位】		【順位】		【順位】		【順位】
八王子市	<b>1,658,069</b>	1	<b>1,646,637</b>	1	2.95	25	2.92	25
立川市	911,259	7	911,345	6	4.96	12	4.99	11
武蔵野市	921,590	6	910,950	7	<b>6.30</b>	5	<b>6.29</b>	5
三鷹市	788,666	10	785,384	10	4.21	18	4.21	18
青梅市	578,380	16	572,146	16	4.31	17	4.23	17
府中市	<b>1,497,296</b>	2	<b>1,478,516</b>	2	5.76	8	5.72	8
昭島市	419,731	21	416,519	21	3.71	22	3.68	22
調布市	<b>1,378,521</b>	3	<b>1,366,288</b>	3	5.86	7	5.88	7
町田市	<b>1,170,302</b>	5	<b>1,174,773</b>	5	2.73	26	2.74	26
小金井市	478,149	17	469,101	19	3.94	20	3.90	21
小平市	<b>1,190,121</b>	4	<b>1,189,829</b>	4	6.15	6	6.22	6
日野市	835,633	8	823,818	8	4.51	15	4.46	15
東村山市	708,184	12	699,441	12	4.70	14	4.63	14
国分寺市	607,722	14	604,224	14	4.91	13	4.97	12
国立市	257,784	26	257,119	26	3.39	24	3.40	24
福生市	450,849	20	447,548	20	<b>7.74</b>	1	<b>7.67</b>	1
狛江市	293,272	25	294,483	25	3.56	23	3.60	23
東大和市	476,167	18	473,142	18	5.56	9	5.52	9
清瀬市	406,812	23	407,553	22	5.44	10	5.45	10
東久留米市	469,236	19	473,482	17	4.01	19	4.05	19
武蔵村山市	315,596	24	314,419	24	4.35	16	4.34	16
多摩市	740,582	11	729,241	11	4.98	11	4.90	13
稲城市	644,199	13	633,186	13	<b>7.11</b>	4	<b>7.04</b>	4
羽村市	410,961	22	404,314	23	<b>7.39</b>	3	<b>7.24</b>	3
あきる野市	600,052	15	587,097	15	<b>7.42</b>	2	<b>7.25</b>	2
西東京市	795,075	9	797,273	9	3.92	21	3.97	20

※「平成31年度 東京都公立図書館調査」(東京都立図書館) ※図書館蔵書数/住民基本台帳人口により算出  
平成31年4月1日現在



■ 体育館数

自治体名	体育館数 (館)	【順位】	前年	
			体育館数 (館)	【順位】
八王子市	4	4	4	4
立川市	2	11	2	10
武蔵野市	1	17	1	17
三鷹市	6	3	6	3
青梅市	14	1	14	1
府中市	7	2	7	2
昭島市	3	7	3	6
調布市	3	7	3	6
町田市	2	11	2	10
小金井市	1	17	1	17
小平市	1	17	1	17
日野市	1	17	1	17
東村山市	1	17	1	17
国分寺市	3	7	3	6
国立市	1	17	1	17
福生市	3	7	3	6
狛江市	2	11	2	10
東大和市	1	17	1	17
清瀬市	2	11	2	10
東久留米市	2	11	2	10
武蔵村山市	1	17	1	17
多摩市	4	4	2	10
稲城市	1	17	1	17
羽村市	1	17	1	17
あきる野市	2	11	2	10
西東京市	4	4	4	4

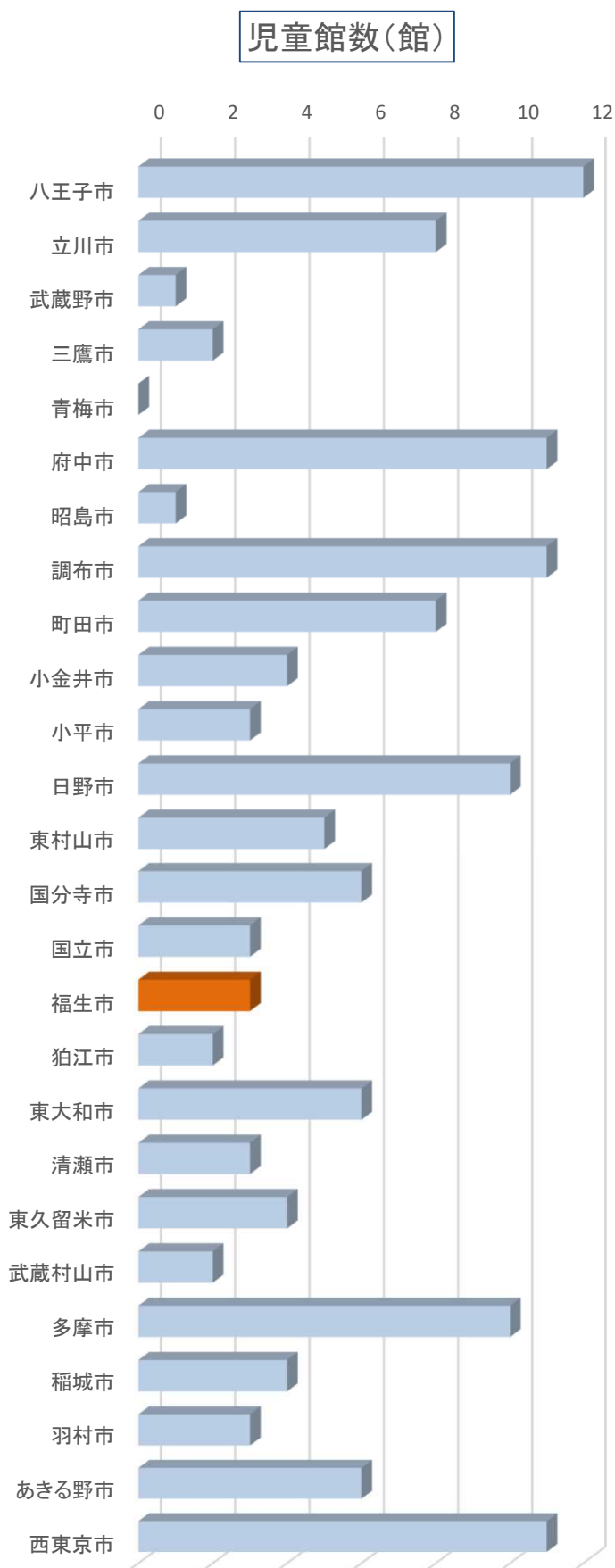


※「平成30年度 市町村公共施設状況調査結果」(東京都総務局行政部)

平成31年3月31日現在

■児童館数

自治体名	児童館数 (館)	【順位】	前年	
			児童館数 (館)	【順位】
八王子市	12	1	12	1
立川市	8	7	8	7
武蔵野市	1	24	1	24
三鷹市	2	21	2	21
青梅市	0	26	0	26
府中市	11	2	11	2
昭島市	1	24	1	24
調布市	11	2	11	2
町田市	8	7	8	7
小金井市	4	13	4	13
小平市	3	16	3	16
日野市	10	5	10	5
東村山市	5	12	5	12
国分寺市	6	9	6	9
国立市	3	16	3	16
福生市	3	16	3	16
狛江市	2	21	2	21
東大和市	6	9	6	9
清瀬市	3	16	3	16
東久留米市	4	13	4	13
武蔵村山市	2	21	2	21
多摩市	10	5	10	5
稲城市	4	13	4	13
羽村市	3	16	3	16
あきる野市	6	9	6	9
西東京市	11	2	11	2



※「平成30年度 市町村公共施設状況調査結果」(東京都総務局行政部)

平成31年3月31日現在

## データから見る福生（令和元年度版）

令和2年6月

発行 福生市

企画・編集 企画財政部 企画調整課

東京都福生市本町5番地

TEL 042-551-1511（代表）

<https://www.city.fussa.tokyo.jp/>