

データから見る福生
(改訂版)
平成30年度版



福 生 市

「データから見る福生」の改訂について

「データから見る福生」は、平成17年度に職員の発案により、作成されました。

年に1回、10年余り継続して作成しましたが、福生を中心としてまとめたデータ集という特徴から、市民はもちろんのこと、市議会議員や市の職員等にも多く活用されてきました。

さて、「データから見る福生」が発案された10年前と現在を比較すると、ICT推進機器の爆発的な普及や情報公開の考え方の普及等に伴い、全国の自治体等において様々なデータをホームページ等に公開することが一般的となっています。

特に、スマートフォンやタブレットの爆発的な普及は、インターネットの利用をより身近なものとし、その結果、近年では市民の情報収集媒体の大半がインターネットになりつつあります。

また、個人の情報活用の方法にも大きな変化が起こっています。これまでは、単純に個人が必要な情報を収集するという活用方法であったのに対し、現在では、個人が情報を発信する目的で情報収集をすることも多くなってきています。

これらの理由により、今後の情報発信の形は、「オープンデータ」や「ビッグデータ」といった、「二次利用」を前提としたツールを意識する必要が生じてきているのが時代の大きな潮流となっています。

このような中、平成28年度に、福生市のホームページのリニューアルがあり、「オープンデータ」の掲載にも対応できるようになりました。

これに伴い、「データから見る福生」についても掲載項目等を見直すこととし、「オープンデータ」としてご活用いただけることを前提に、平成28年度版に全面的な改訂を行い、毎年度改良を行っております。

今後も福生市のさらなる発展を目指し、「データから見る福生」の充実を図り、常に時代を見据えた行政経営を行って参ります。

「データから見る福生」オープンデータ版は、福生市公式ホームページからダウンロードできます。

⇒ 福生市公式ホームページ <https://www.city.fussa.tokyo.jp>

目次

1 人口・面積

人口 ① 住民基本台帳人口	1 ページ
人口 ② 増減率	2 ページ
人口 ③ うち日本人	3 ページ
人口 ④ うち日本人(増減率)	4 ページ
人口 ⑤ 外国人人口	5 ページ
人口 ⑥ 外国人比率	6 ページ
面積	7 ページ
人口密度	8 ページ

2 歳入・歳出

歳入の状況	9 ページ
市町村税の状況	18 ページ
性質別歳出の状況	22 ページ
目的別歳出の状況	30 ページ
収支状況	35 ページ
歳入総額(市民一人当たり)	38 ページ
歳出総額(市民一人当たり)	39 ページ
市民一人当たりの地方税、民生費、扶助費、教育費、地方債、積立金	40 ページ
積立金現在高及び市民一人当たりの積立金現在高	42 ページ
地方債現在高及び市民一人当たりの地方債現在高	43 ページ
福生市の基金残高	44 ページ

3 産業構造

産業構造(就業人口)	45 ページ
産業構造(比率)	47 ページ

4 市職員

一般職員数	48 ページ
一般職員一人当たり人口	49 ページ
一般職員給料月額	50 ページ
一人当たり平均給料月額	51 ページ

5 各種指標

経常収支比率	52 ページ
財政力指数	53 ページ
実質収支比率	54 ページ
公債費負担比率	55 ページ
実質公債費比率	56 ページ
将来負担比率	57 ページ

6 市制施行年月日、市の花、木、鳥

58 ページ

7 横田基地関連

横田基地 地図	59 ページ
横田基地提供面積	60 ページ
行政面積に占める横田基地面積割合	61 ページ
横田基地除く行政面積	62 ページ
横田基地面積除く人口密度	63 ページ

8 市内公共施設等

小学校(公立)	64 ページ
中学校(公立)	65 ページ
高等学校(公立)	66 ページ
公民館数	67 ページ
図書館数	68 ページ
図書館蔵書数	69 ページ
体育館数	70 ページ
児童館数	71 ページ

※データの出典は、特に記載がない場合は平成29年度決算カードです。
(決算カードは、各年度に実施した地方財政状況調査の集計結果に基づき、各都道府県・市町村ごとの普通会計歳入・歳出決算額、各種財政指標等の状況について、各団体ごとに1枚のカードに取りまとめたものです。)

※各項目で上位5位の数字には下線を引いています。

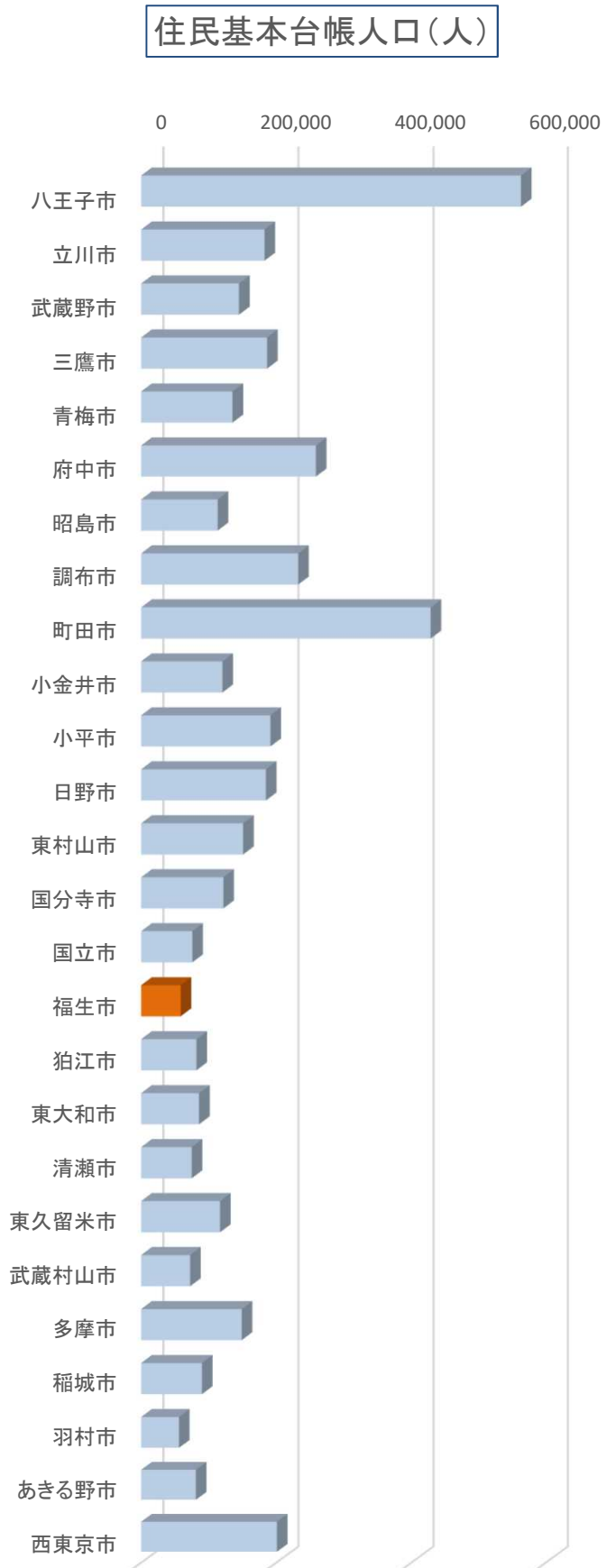
※小数点以下の切り上げ、切り捨てにより同数であっても順位が異なる場合があります。

1 人口・面積

■人口① 住民基本台帳人口

自治体名	住民基本台帳人口 (人)	【順位】	前年	
			住民基本台帳人口 (人)	【順位】
八王子市	563,178	1	563,228	1
立川市	182,658	9	181,554	9
武蔵野市	144,902	12	143,964	12
三鷹市	186,375	7	185,101	7
青梅市	135,248	13	135,986	13
府中市	258,654	3	258,000	3
昭島市	113,244	17	112,789	17
調布市	232,473	4	229,886	4
町田市	428,742	2	428,572	2
小金井市	120,268	15	119,359	15
小平市	191,308	6	189,885	6
日野市	184,667	8	183,589	8
東村山市	151,018	10	150,739	10
国分寺市	121,673	14	120,656	14
国立市	75,723	22	75,452	22
福生市	58,384	25	58,554	25
狛江市	81,788	20	80,807	21
東大和市	85,718	19	85,945	19
清瀬市	74,845	23	74,510	23
東久留米市	116,830	16	116,867	16
武蔵村山市	72,489	24	72,238	24
多摩市	148,724	11	148,293	11
稲城市	89,915	18	89,089	18
羽村市	55,870	26	56,244	26
あきる野市	80,985	21	81,403	20
西東京市	201,058	5	199,790	5

平成30年1月1日現在



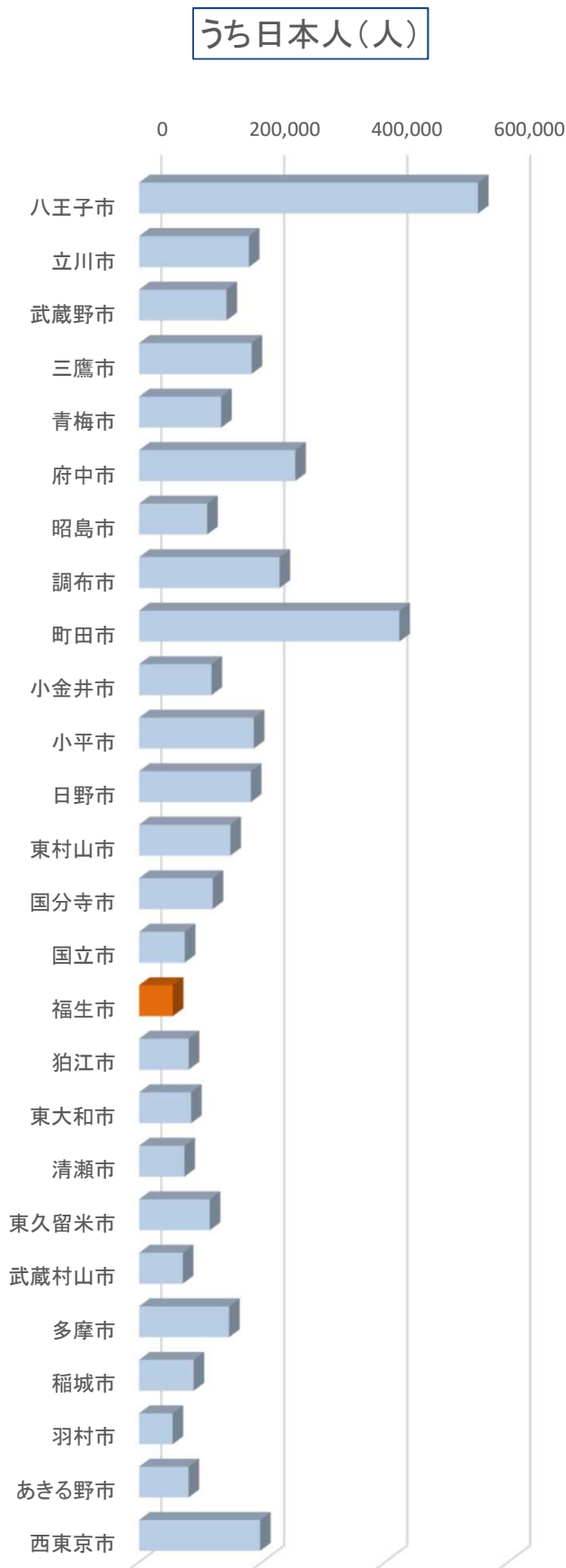
■人口② 増減率

自治体名	増減率 (%)	【順位】	前年	
			増減率 (%)	【順位】
八王子市	0.0%	20	0.1%	17
立川市	0.6%	10	1.0%	6
武蔵野市	0.7%	8	0.5%	10
三鷹市	0.7%	7	1.2%	3
青梅市	-0.5%	25	-0.6%	26
府中市	0.3%	17	0.5%	11
昭島市	0.4%	13	-0.1%	20
調布市	1.1%	2	1.5%	2
町田市	0.0%	19	0.4%	14
小金井市	0.8%	5	1.2%	4
小平市	0.7%	6	0.7%	7
日野市	0.6%	11	0.5%	12
東村山市	0.2%	18	-0.1%	19
国分寺市	0.8%	4	0.6%	9
国立市	0.4%	14	0.6%	8
福生市	-0.3%	23	-0.1%	22
狛江市	1.2%	1	1.0%	5
東大和市	-0.3%	22	-0.2%	23
清瀬市	0.4%	12	0.1%	16
東久留米市	0.0%	21	-0.2%	25
武蔵村山市	0.3%	15	0.0%	18
多摩市	0.3%	16	0.3%	15
稲城市	0.9%	3	1.9%	1
羽村市	-0.7%	26	-0.2%	24
あきる野市	-0.5%	24	-0.1%	21
西東京市	0.6%	9	0.4%	13



■人口 ③ うち日本人

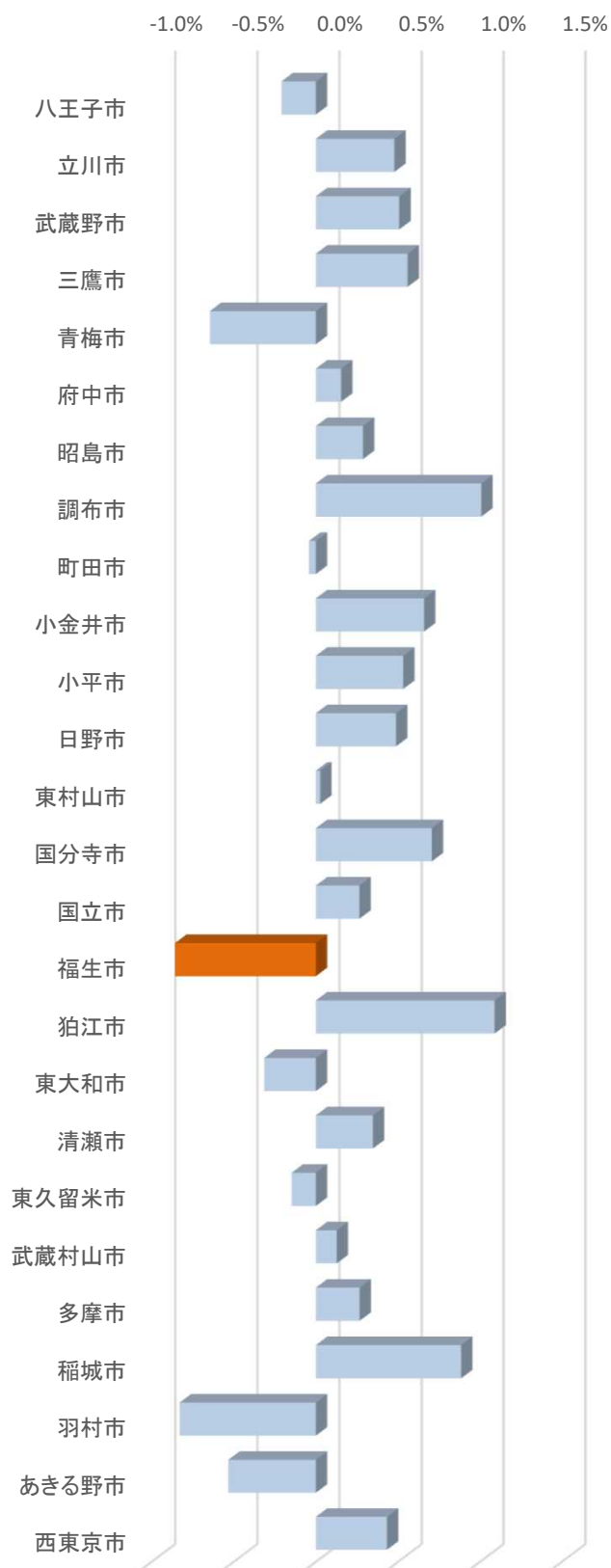
自治体名	うち日本人 (人)	【順位】	前年	
			うち日本人 (人)	【順位】
八王子市	550,959	1	552,115	1
立川市	178,544	9	177,695	9
武蔵野市	141,864	12	141,147	12
三鷹市	182,740	7	181,725	7
青梅市	133,473	13	134,340	13
府中市	253,714	3	253,324	3
昭島市	110,638	17	110,322	17
調布市	228,125	4	225,849	4
町田市	422,890	2	423,067	2
小金井市	117,751	15	116,980	15
小平市	186,310	6	185,324	6
日野市	181,666	8	180,784	8
東村山市	148,254	10	148,215	10
国分寺市	119,585	14	118,746	14
国立市	74,139	22	73,943	22
福生市	54,722	25	55,195	25
狛江市	80,506	20	79,639	21
東大和市	84,588	19	84,855	19
清瀬市	73,629	23	73,374	23
東久留米市	114,875	16	115,045	16
武蔵村山市	70,901	24	70,811	24
多摩市	146,279	11	145,891	11
稲城市	88,684	18	87,906	18
羽村市	54,555	26	55,011	26
あきる野市	80,233	21	80,663	20
西東京市	196,749	5	195,901	5



■人口④ うち日本人(増減率)

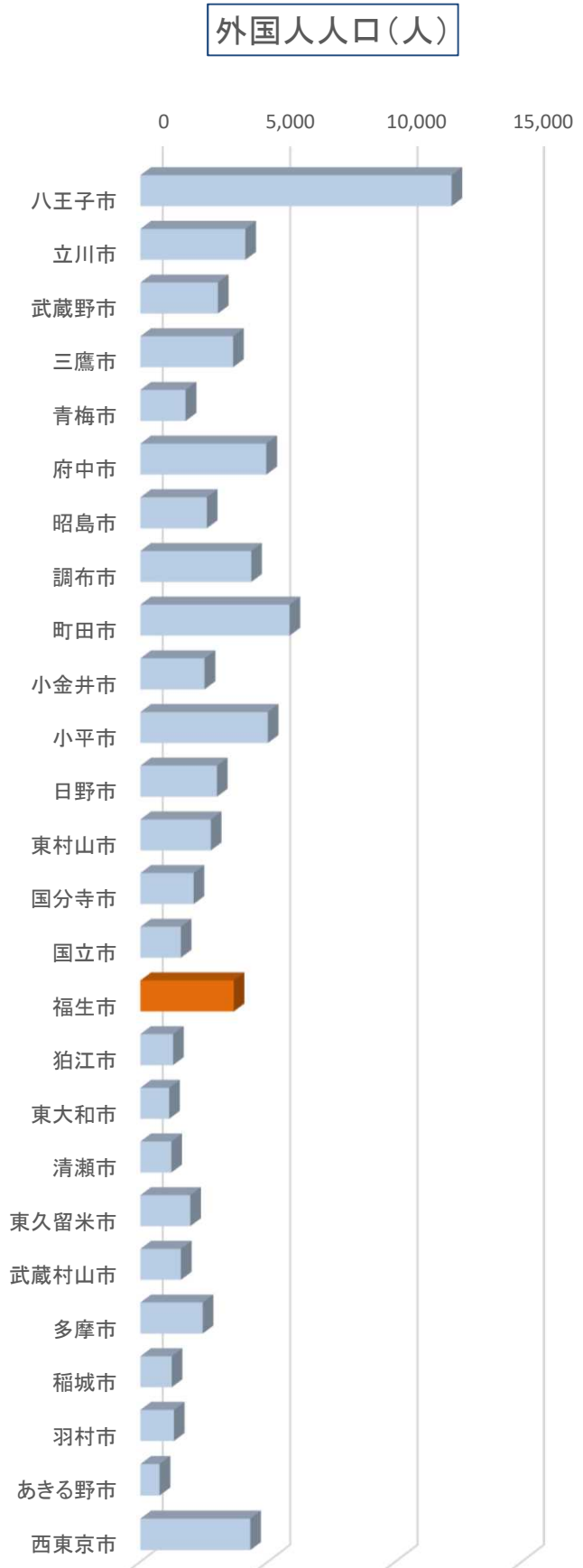
自治体名	増減率 (%)	【順位】	前年	
			増減率 (%)	【順位】
八王子市	-0.2%	21	-0.1%	18
立川市	0.5%	10	0.8%	6
武蔵野市	0.5%	8	0.3%	12
三鷹市	0.6%	6	1.0%	3
青梅市	-0.6%	24	-0.6%	25
府中市	0.2%	16	0.4%	10
昭島市	0.3%	13	-0.2%	22
調布市	1.0%	2	1.5%	2
町田市	0.0%	19	0.3%	13
小金井市	0.7%	5	1.0%	4
小平市	0.5%	7	0.5%	7
日野市	0.5%	9	0.4%	11
東村山市	0.0%	18	-0.2%	20
国分寺市	0.7%	4	0.5%	8
国立市	0.3%	15	0.5%	9
福生市	-0.9%	26	-0.7%	26
狛江市	1.1%	1	0.9%	5
東大和市	-0.3%	22	-0.2%	21
清瀬市	0.3%	12	0.1%	16
東久留米市	-0.1%	20	-0.2%	23
武蔵村山市	0.1%	17	-0.1%	17
多摩市	0.3%	14	0.1%	15
稲城市	0.9%	3	1.8%	1
羽村市	-0.8%	25	-0.4%	24
あきる野市	-0.5%	23	-0.1%	19
西東京市	0.4%	11	0.2%	14

うち日本人(増減率)



■人口 ⑤ 外国人人口

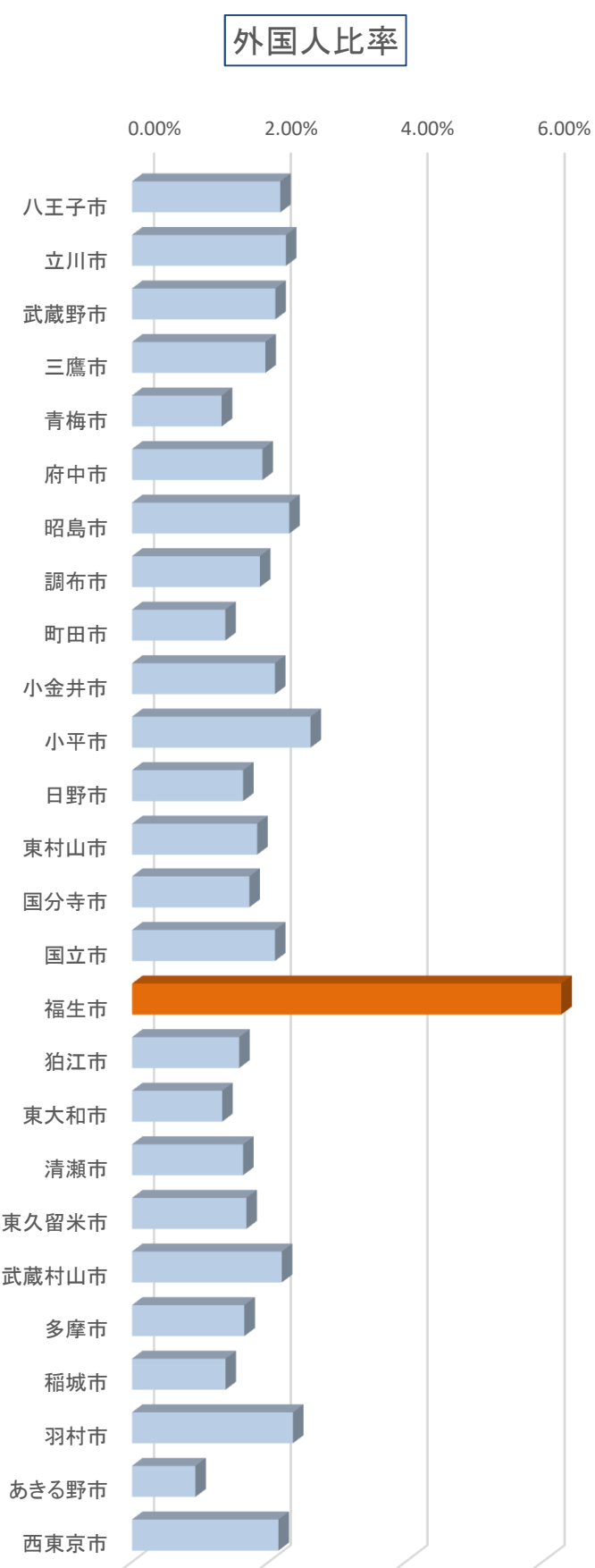
自治体名	外国人人口 (人)	【順位】	前年	
			外国人人口 (人)	【順位】
八王子市	12,219	1	11,113	1
立川市	4,114	7	3,859	7
武蔵野市	3,038	10	2,817	10
三鷹市	3,635	9	3,376	8
青梅市	1,775	18	1,646	18
府中市	4,940	4	4,676	3
昭島市	2,606	13	2,467	13
調布市	4,348	5	4,037	5
町田市	5,852	2	5,505	2
小金井市	2,517	14	2,379	15
小平市	4,998	3	4,561	4
日野市	3,001	11	2,805	11
東村山市	2,764	12	2,524	12
国分寺市	2,088	16	1,910	16
国立市	1,584	20	1,509	19
福生市	3,662	8	3,359	9
狛江市	1,282	22	1,168	23
東大和市	1,130	25	1,090	25
清瀬市	1,216	24	1,136	24
東久留米市	1,955	17	1,822	17
武蔵村山市	1,588	19	1,427	20
多摩市	2,445	15	2,402	14
稲城市	1,231	23	1,183	22
羽村市	1,315	21	1,233	21
あきる野市	752	26	740	26
西東京市	4,309	6	3,889	6



※住民基本台帳人口－日本人人口により算出

■人口⑥ 外国人比率

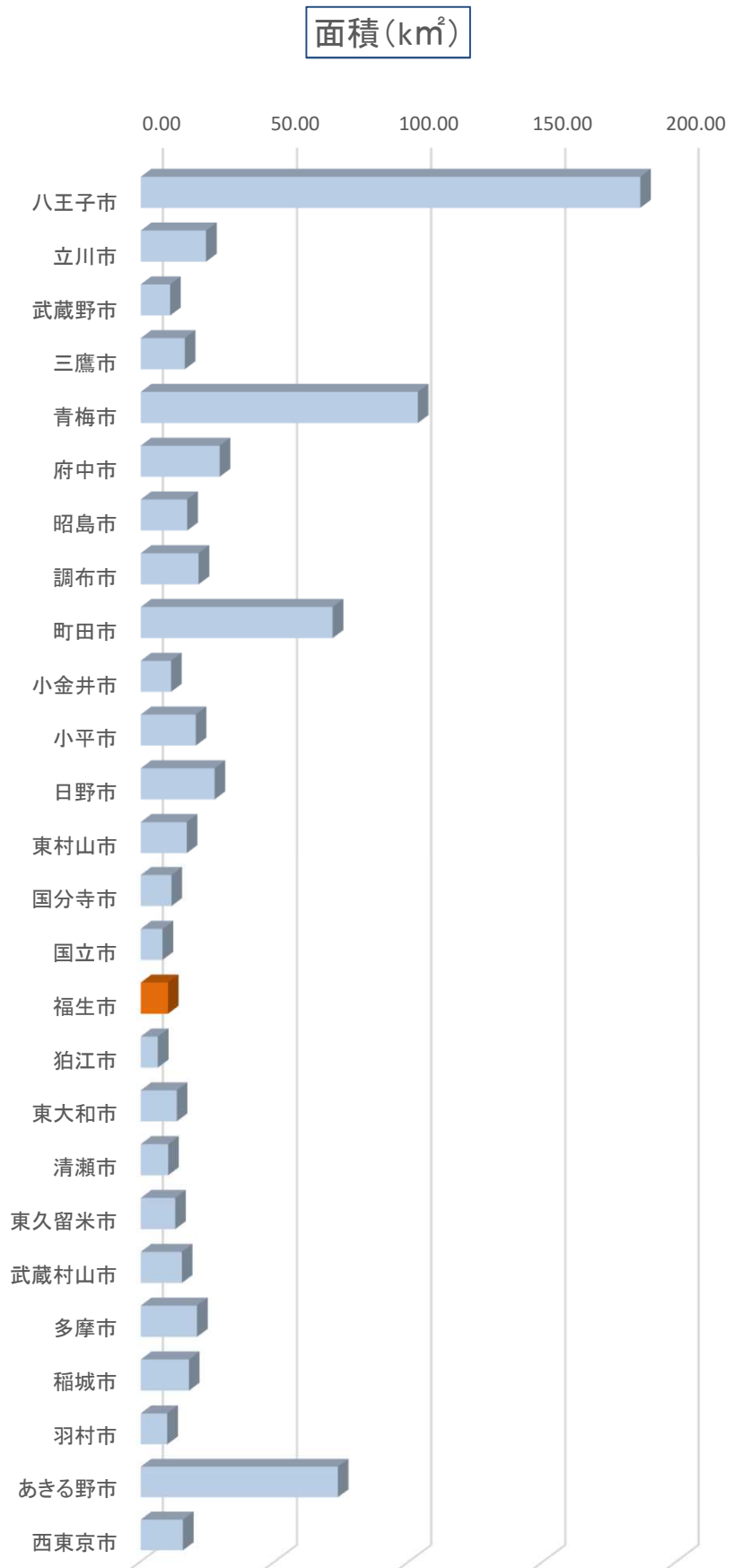
自治体名	外国人比率 (%)	【順位】	前年	
			外国人比率 (%)	【順位】
八王子市	2.17%	7	1.97%	9
立川市	2.25%	5	2.13%	5
武蔵野市	2.10%	9	1.96%	10
三鷹市	1.95%	12	1.82%	12
青梅市	1.31%	25	1.21%	25
府中市	1.91%	13	1.81%	13
昭島市	2.30%	4	2.19%	4
調布市	1.87%	14	1.76%	14
町田市	1.36%	23	1.28%	23
小金井市	2.09%	10	1.99%	7
小平市	2.61%	2	2.40%	2
日野市	1.63%	19	1.53%	19
東村山市	1.83%	15	1.67%	15
国分寺市	1.72%	16	1.58%	17
国立市	2.09%	11	2.00%	6
福生市	6.27%	1	5.74%	1
狛江市	1.57%	21	1.45%	21
東大和市	1.32%	24	1.27%	24
清瀬市	1.62%	20	1.52%	20
東久留米市	1.67%	17	1.56%	18
武蔵村山市	2.19%	6	1.98%	8
多摩市	1.64%	18	1.62%	16
稲城市	1.37%	22	1.33%	22
羽村市	2.35%	3	2.19%	3
あきる野市	0.93%	26	0.91%	26
西東京市	2.14%	8	1.95%	11



※外国人人口／住民基本台帳人口×100により算出

■面積

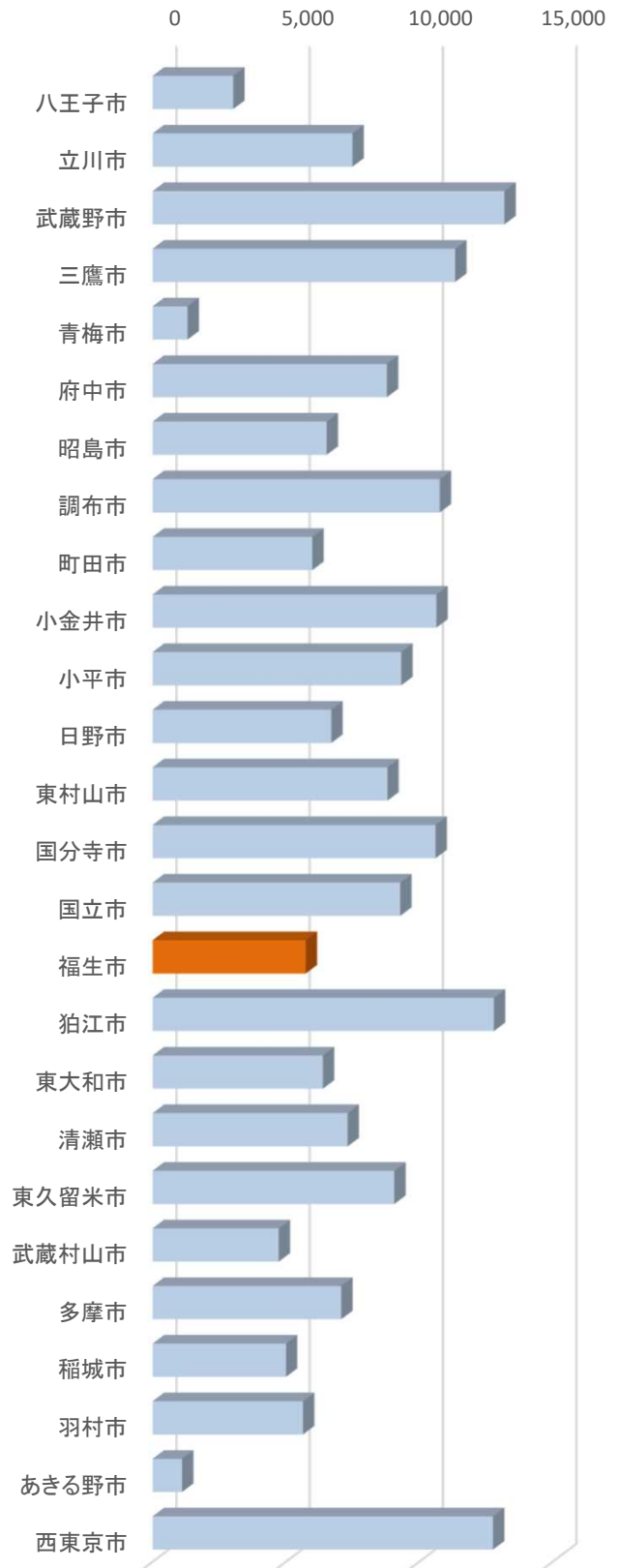
自治体名	面積 (km ²)	【順位】
八王子市	186.38	1
立川市	24.36	7
武蔵野市	10.98	21
三鷹市	16.42	14
青梅市	103.31	2
府中市	29.43	5
昭島市	17.34	12
調布市	21.58	8
町田市	71.55	4
小金井市	11.30	20
小平市	20.51	10
日野市	27.55	6
東村山市	17.14	13
国分寺市	11.46	19
国立市	8.15	25
福生市	10.16	23
狛江市	6.39	26
東大和市	13.42	17
清瀬市	10.23	22
東久留米市	12.88	18
武蔵村山市	15.32	16
多摩市	21.01	9
稲城市	17.97	11
羽村市	9.90	24
あきる野市	73.47	3
西東京市	15.75	15



■人口密度

自治体名	人口密度 (人/km ²)	【順位】	前年	
			人口密度 (人/km ²)	【順位】
八王子市	3,022	24	3,022	24
立川市	7,498	13	7,453	13
武蔵野市	13,197	1	13,111	1
三鷹市	11,350	4	11,273	4
青梅市	1,309	25	1,316	25
府中市	8,789	12	8,767	12
昭島市	6,531	17	6,505	17
調布市	10,773	5	10,653	5
町田市	5,992	19	5,969	19
小金井市	10,643	6	10,563	6
小平市	9,328	8	9,258	8
日野市	6,703	16	6,664	16
東村山市	8,811	11	8,795	11
国分寺市	10,617	7	10,528	7
国立市	9,291	9	9,258	9
福生市	5,746	20	5,763	20
狛江市	12,799	2	12,646	3
東大和市	6,387	18	6,404	18
清瀬市	7,316	14	7,283	14
東久留米市	9,071	10	9,074	10
武蔵村山市	4,732	23	4,715	23
多摩市	7,079	15	7,058	15
稲城市	5,004	22	4,958	22
羽村市	5,643	21	5,681	21
あきる野市	1,102	26	1,108	26
西東京市	12,766	3	12,685	2

人口密度(人/km²)



※住民基本台帳人口/面積により算出

2 歳入・歳出

■歳入の状況①

自治体名	地方税				地方譲与税				利子割交付金			
	単位:千円		前年		単位:千円		前年		単位:千円		前年	
		順位		順位		順位		順位		順位		順位
八王子市	89,959,126	1	89,167,575	1	970,538	1	972,512	1	155,206	1	148,224	1
立川市	39,548,960	6	39,199,107	6	264,671	8	264,652	8	53,609	10	50,774	10
武蔵野市	40,023,929	5	40,360,924	5	183,707	13	183,167	14	72,623	6	67,220	6
三鷹市	37,235,126	7	38,097,078	7	261,588	9	260,259	9	73,450	5	69,027	5
青梅市	20,299,090	15	20,086,134	15	282,904	6	282,955	6	33,723	15	32,440	15
府中市	51,443,238	3	51,080,043	3	375,505	3	397,730	3	84,290	3	79,545	3
昭島市	19,239,228	16	19,049,420	16	168,236	17	168,686	17	29,804	17	28,434	17
調布市	45,747,560	4	44,734,759	4	329,364	4	328,876	4	82,756	4	77,953	4
町田市	68,604,671	2	68,691,221	2	713,317	2	713,663	2	132,346	2	125,657	2
小金井市	21,281,020	13	21,246,182	13	161,135	18	161,693	18	45,557	13	42,901	13
小平市	31,171,061	9	30,644,748	9	257,228	10	255,700	10	57,317	8	54,294	8
日野市	30,650,501	10	29,957,159	10	295,856	5	297,553	5	55,015	9	51,919	9
東村山市	20,926,202	14	20,511,710	14	228,143	12	229,086	12	40,234	14	38,633	14
国分寺市	22,564,048	12	22,571,113	12	176,189	15	176,848	15	46,463	11	43,845	11
国立市	14,963,243	19	14,955,515	19	114,275	23	114,738	23	29,612	18	28,126	18
福生市	8,000,817	26	8,012,058	26	89,975	26	90,345	26	14,782	26	14,161	26
狛江市	12,076,777	21	12,107,928	21	110,387	24	110,851	24	27,019	20	25,255	20
東大和市	12,671,570	20	12,785,635	20	144,959	20	145,388	20	22,715	21	21,272	21
清瀬市	9,506,832	25	9,394,923	25	115,126	22	115,154	22	18,593	23	17,710	23
東久留米市	16,793,045	17	16,678,048	17	183,532	14	183,852	13	32,073	16	30,559	16
武蔵村山市	10,316,853	23	10,125,744	24	124,256	21	124,773	21	15,522	24	14,713	24
多摩市	28,629,843	11	28,317,204	11	249,284	11	250,516	11	45,666	12	43,303	12
稲城市	15,131,414	18	15,005,630	18	148,204	19	148,906	19	28,990	19	27,268	19
羽村市	10,252,434	24	10,403,141	23	101,148	25	101,578	25	15,269	25	14,559	25
あきる野市	10,765,030	22	10,671,762	22	172,057	16	171,109	16	19,189	22	18,429	22
西東京市	31,708,411	8	31,553,870	8	273,144	7	274,260	7	63,145	7	59,881	7

■歳入の状況②

自治体名	配当割交付金				株式等譲渡所得割交付金				地方消費税交付金			
	単位:千円		前年		単位:千円		前年		単位:千円		前年	
		順位		順位		順位		順位		順位		順位
八王子市	638,002	1	483,040	1	636,932	1	279,618	1	12,054,150	1	11,950,064	1
立川市	220,635	10	165,583	10	220,785	10	96,037	10	4,155,012	5	4,137,454	5
武蔵野市	299,767	6	219,701	6	301,736	6	128,235	6	3,314,072	10	3,217,756	10
三鷹市	302,551	5	225,311	5	303,288	5	131,018	5	3,764,309	8	3,717,643	8
青梅市	138,530	15	105,614	15	138,102	15	60,963	15	2,870,639	13	2,858,795	13
府中市	347,073	3	259,485	3	347,654	3	150,633	3	5,565,169	3	5,458,552	3
昭島市	122,547	17	92,663	17	122,401	17	53,635	17	2,389,677	15	2,370,753	15
調布市	340,811	4	254,361	4	341,489	4	147,779	4	4,651,398	4	4,550,913	4
町田市	544,413	2	409,759	2	544,266	2	237,627	2	8,725,982	2	8,585,371	2
小金井市	187,693	13	139,929	13	188,216	12	81,194	13	2,358,686	16	2,311,223	16
小平市	235,867	8	177,075	8	235,978	8	102,731	8	3,825,929	7	3,758,326	7
日野市	226,487	9	169,404	9	226,783	9	98,405	9	3,754,035	9	3,655,847	9
東村山市	165,288	14	125,823	14	164,802	14	72,708	14	2,944,287	12	2,949,661	12
国分寺市	191,249	11	143,094	11	191,437	11	83,173	11	2,442,351	14	2,397,673	14
国立市	121,862	18	91,667	18	121,924	18	53,071	18	1,529,465	21	1,531,057	21
福生市	60,742	26	46,141	26	60,584	26	26,694	26	1,182,370	26	1,183,644	26
狛江市	111,386	20	82,469	20	111,835	20	48,008	20	1,523,561	22	1,494,751	22
東大和市	93,666	21	69,407	21	94,091	21	40,312	21	1,686,621	19	1,649,685	19
清瀬市	76,477	23	57,717	23	76,434	23	33,410	23	1,464,282	24	1,442,554	24
東久留米市	131,892	16	99,608	16	131,762	16	57,691	16	2,276,131	17	2,252,929	17
武蔵村山市	63,870	24	47,984	24	63,891	24	27,832	24	1,473,247	23	1,446,428	23
多摩市	187,847	12	141,266	12	187,782	13	82,012	12	3,126,755	11	3,102,406	11
稲城市	119,370	19	89,029	19	119,572	19	51,807	19	1,721,941	18	1,677,992	18
羽村市	62,781	25	47,463	25	62,692	25	27,496	25	1,210,516	25	1,208,582	25
あきる野市	78,811	22	60,042	22	78,534	22	34,727	22	1,614,848	20	1,597,702	20
西東京市	259,772	7	195,319	7	259,733	7	113,348	7	3,896,150	6	3,824,352	6

■歳入の状況 ③

自治体名	ゴルフ場利用税交付金				特別地方消費税交付金				自動車取得税交付金			
	単位:千円		前年		単位:千円		前年		単位:千円		前年	
		順位		順位		順位		順位		順位		順位
八王子市	94,580	1	96,347	1	-	-	-	-	558,015	1	443,632	1
立川市	-	-	-	-	-	-	-	-	151,756	8	120,418	8
武蔵野市	-	-	-	-	-	-	-	-	105,163	13	83,209	14
三鷹市	-	-	-	-	-	-	-	-	149,362	9	118,670	9
青梅市	53,560	4	53,165	4	-	-	-	-	161,947	6	128,545	6
府中市	-	-	-	-	-	-	-	-	215,240	3	180,974	3
昭島市	27,240	7	27,910	7	-	-	-	-	96,486	17	76,764	17
調布市	10,171	9	9,594	9	-	-	-	-	187,924	4	148,930	4
町田市	40,864	5	44,646	5	-	-	-	-	409,467	2	325,063	2
小金井市	-	-	-	-	-	-	-	-	92,016	18	73,292	18
小平市	15,172	8	16,960	8	-	-	-	-	147,428	10	116,291	10
日野市	-	-	-	-	-	-	-	-	169,766	5	135,481	5
東村山市	-	-	-	-	-	-	-	-	130,791	12	104,201	12
国分寺市	-	-	-	-	-	-	-	-	100,858	15	80,342	15
国立市	-	-	-	-	-	-	-	-	65,557	23	52,233	23
福生市	-	-	-	-	-	-	-	-	51,555	26	41,081	26
狛江市	-	-	-	-	-	-	-	-	63,079	24	50,276	24
東大和市	-	-	-	-	-	-	-	-	83,221	20	66,226	20
清瀬市	-	-	-	-	-	-	-	-	66,021	22	52,402	22
東久留米市	-	-	-	-	-	-	-	-	105,143	14	83,585	13
武蔵村山市	-	-	-	-	-	-	-	-	71,163	21	56,710	21
多摩市	32,285	6	34,036	6	-	-	-	-	143,717	11	114,568	11
稲城市	78,421	2	80,134	2	-	-	-	-	85,258	19	67,960	19
羽村市	-	-	-	-	-	-	-	-	58,167	25	46,344	25
あきる野市	54,323	3	54,472	3	-	-	-	-	98,442	16	77,664	16
西東京市	-	-	-	-	-	-	-	-	156,240	7	124,496	7

■歳入の状況④

自治体名	軽油引取税交付金				地方特例交付金				地方交付税			
	単位:千円		前年		単位:千円		前年		単位:千円		前年	
		順位		順位		順位		順位		順位		順位
八王子市	-	-	-	-	424,285	1	396,676	1	4,277,034	1	3,753,669	3
立川市	-	-	-	-	135,349	8	126,675	8	33,420	25	35,274	26
武蔵野市	-	-	-	-	41,483	25	37,596	25	32,157	26	50,432	21
三鷹市	-	-	-	-	113,421	10	95,065	10	49,380	22	47,533	22
青梅市	-	-	-	-	98,454	11	91,839	12	2,654,030	7	2,503,252	7
府中市	-	-	-	-	214,797	3	198,233	3	39,645	24	40,715	25
昭島市	-	-	-	-	88,940	14	79,159	14	470,798	16	286,736	16
調布市	-	-	-	-	169,941	5	143,132	4	55,103	20	55,376	19
町田市	-	-	-	-	360,071	2	315,919	2	1,377,102	12	759,915	14
小金井市	-	-	-	-	73,761	17	61,086	19	40,623	23	41,691	24
小平市	-	-	-	-	173,761	4	139,058	6	799,355	14	533,874	15
日野市	-	-	-	-	156,773	6	142,838	5	932,061	13	779,816	13
東村山市	-	-	-	-	114,004	9	116,641	9	4,103,675	2	4,037,189	1
国分寺市	-	-	-	-	71,641	18	63,611	16	52,573	21	42,472	23
国立市	-	-	-	-	46,067	23	40,222	23	74,390	18	78,508	17
福生市	-	-	-	-	32,339	26	28,759	26	2,185,747	8	2,358,649	8
狛江市	-	-	-	-	58,083	22	53,031	22	1,545,618	11	1,531,702	11
東大和市	-	-	-	-	75,081	15	71,994	15	1,873,286	9	1,734,733	10
清瀬市	-	-	-	-	61,199	21	55,801	21	3,880,614	3	3,757,948	2
東久留米市	-	-	-	-	93,848	13	91,321	13	2,745,572	6	2,776,907	6
武蔵村山市	-	-	-	-	69,110	19	62,708	17	1,783,786	10	1,890,659	9
多摩市	-	-	-	-	96,504	12	94,323	11	65,843	19	66,071	18
稲城市	-	-	-	-	74,212	16	62,393	18	727,259	15	804,859	12
羽村市	-	-	-	-	41,796	24	39,750	24	113,879	17	51,524	20
あきる野市	-	-	-	-	66,119	20	60,770	20	3,779,407	4	3,683,479	4
西東京市	-	-	-	-	148,626	7	137,797	7	3,030,497	5	3,005,685	5

■歳入の状況⑤

自治体名	交通安全対策特別交付金				分担金・負担金				使用料			
	単位:千円		前年		単位:千円		前年		単位:千円		前年	
		順位		順位		順位		順位		順位		順位
八王子市	73,268	1	74,714	1	2,065,716	1	2,037,246	1	1,907,106	1	1,885,928	1
立川市	22,229	5	22,726	5	682,178	6	593,321	8	959,429	5	969,676	4
武蔵野市	13,639	14	14,843	13	457,128	14	438,845	14	903,308	7	872,635	7
三鷹市	19,436	7	18,641	10	586,626	12	536,121	11	948,920	6	903,137	6
青梅市	18,965	8	20,672	7	955,064	4	942,834	4	489,035	14	507,501	14
府中市	24,774	3	27,684	3	901,058	5	788,533	5	1,538,089	2	1,513,485	2
昭島市	12,900	15	12,408	16	604,050	11	628,487	6	426,415	16	468,013	15
調布市	23,070	4	24,318	4	1,250,142	3	1,107,676	3	1,245,430	3	1,202,645	3
町田市	49,715	2	50,851	2	1,573,269	2	1,543,044	2	974,202	4	953,739	5
小金井市	9,126	22	9,581	20	337,564	20	278,796	21	525,521	13	515,433	13
小平市	18,125	10	18,963	8	614,417	8	497,966	13	747,633	9	745,215	9
日野市	20,702	6	21,819	6	546,974	13	510,196	12	760,512	8	766,434	8
東村山市	14,440	11	15,386	11	352,470	19	335,913	18	686,974	10	676,570	10
国分寺市	9,742	19	10,017	19	661,252	7	603,400	7	660,475	11	671,969	11
国立市	9,191	21	9,279	22	274,508	23	225,868	24	427,515	15	446,974	16
福生市	9,357	20	9,563	21	253,349	24	241,322	22	186,555	23	182,862	23
狛江市	6,808	25	7,316	25	295,535	21	216,839	25	260,212	20	285,604	20
東大和市	11,239	17	11,137	17	389,513	16	385,149	16	139,729	25	153,338	25
清瀬市	6,647	26	7,089	26	211,111	26	203,134	26	217,340	21	215,052	21
東久留米市	13,665	13	14,146	14	363,595	18	315,637	19	397,987	17	396,362	17
武蔵村山市	10,493	18	10,742	18	294,478	22	286,491	20	127,389	26	125,675	26
多摩市	14,440	11	15,075	12	606,049	10	573,992	9	343,935	19	333,481	19
稲城市	8,885	23	8,917	23	382,460	17	374,256	17	356,304	18	357,100	18
羽村市	7,373	24	7,426	24	249,773	25	238,976	23	203,303	22	210,929	22
あきる野市	12,140	16	12,538	15	403,763	15	391,579	15	166,958	24	166,276	24
西東京市	18,482	9	18,717	9	606,366	9	558,608	10	645,191	12	643,938	12

■歳入の状況 ⑥

自治体名	手数料				国庫支出金				国有提供交付金			
	単位:千円		前年		単位:千円		前年		単位:千円		前年	
		順位		順位		順位		順位		順位		順位
八王子市	2,498,443	1	2,534,519	1	36,652,953	1	36,553,348	1	-	-	1,613	10
立川市	578,708	8	624,967	8	14,823,835	4	14,837,975	4	234,452	5	231,578	5
武蔵野市	686,613	5	687,786	5	8,195,164	15	9,173,145	12	-	-	-	-
三鷹市	454,257	11	445,812	11	10,951,435	9	10,862,829	9	-	-	-	-
青梅市	550,488	10	554,525	9	8,727,996	12	8,853,356	13	-	-	-	-
府中市	1,050,509	3	1,053,870	3	18,027,140	3	20,719,782	3	4,318	9	4,398	9
昭島市	428,679	13	440,036	12	8,879,348	11	9,176,225	11	13,575	8	13,107	8
調布市	655,743	7	643,663	6	14,687,596	5	13,467,326	5	-	-	-	-
町田市	1,884,782	2	1,916,203	2	27,983,442	2	26,467,917	2	-	-	-	-
小金井市	432,956	12	437,913	13	6,640,890	17	6,545,688	17	-	-	-	-
小平市	265,110	22	264,674	20	11,040,318	8	11,002,550	7	-	-	-	-
日野市	729,035	4	713,294	4	11,808,589	7	10,906,776	8	-	-	-	-
東村山市	555,775	9	554,014	10	10,222,850	10	10,305,343	10	-	-	-	-
国分寺市	411,593	15	403,827	15	8,447,739	13	7,230,458	16	-	-	-	-
国立市	375,878	16	179,540	24	4,815,012	22	4,909,475	22	-	-	-	-
福生市	191,426	24	196,575	22	5,648,782	21	6,002,620	19	1,626,598	1	1,618,205	1
狛江市	331,178	18	323,441	18	4,234,206	25	4,399,297	24	-	-	-	-
東大和市	334,509	17	334,630	16	6,411,437	18	5,869,549	21	-	-	-	-
清瀬市	172,749	25	181,766	23	6,165,641	20	6,031,576	18	33,693	6	32,171	6
東久留米市	328,611	20	78,151	26	7,481,800	16	7,382,840	15	-	-	-	-
武蔵村山市	136,994	26	135,984	25	6,262,431	19	5,996,159	20	464,802	2	466,709	2
多摩市	662,080	6	641,500	7	8,434,768	14	8,281,926	14	25,999	7	26,369	7
稲城市	329,595	19	325,612	17	4,587,606	23	4,900,905	23	244,161	4	244,007	4
羽村市	197,144	23	202,612	21	3,544,538	26	3,526,666	26	255,483	3	256,832	3
あきる野市	271,240	21	278,022	19	4,489,416	24	4,066,506	25	-	-	-	-
西東京市	426,479	14	414,359	14	12,140,947	6	11,927,520	6	-	-	-	-

■歳入の状況 ⑦

自治体名	都道府県支出金				財産収入				寄附金			
	単位:千円		前年		単位:千円		前年		単位:千円		前年	
		順位		順位		順位		順位		順位		順位
八王子市	25,601,953	1	25,939,634	1	739,900	4	407,560	4	145,816	5	107,163	6
立川市	8,345,121	8	8,636,228	7	72,835	16	71,396	15	67,945	10	84,384	8
武蔵野市	7,107,897	11	6,259,737	13	246,036	8	168,372	7	1,366	25	3,201	23
三鷹市	8,286,386	9	8,001,403	10	101,518	14	155,455	8	37,671	13	40,215	12
青梅市	6,894,429	14	7,380,992	11	782,275	2	766,170	2	35,419	14	29,059	15
府中市	11,118,925	4	11,580,058	3	322,398	6	1,045,953	1	954,212	1	908,815	1
昭島市	6,000,260	17	5,869,050	17	19,549	22	33,823	21	60,477	11	1,918	26
調布市	11,472,915	3	10,197,851	4	131,453	12	144,034	10	355,842	3	289,560	2
町田市	19,513,912	2	18,377,246	2	548,812	5	492,200	3	158,686	4	54,940	10
小金井市	6,213,520	15	6,227,019	14	250,172	7	24,573	23	2,922	23	2,523	24
小平市	8,402,771	7	8,831,277	5	34,618	18	89,176	13	2,962	22	33,315	14
日野市	9,419,047	5	8,812,022	6	220,354	9	90,214	12	673,333	2	203,362	3
東村山市	8,204,694	10	8,563,452	9	85,874	15	81,654	14	19,117	16	64,655	9
国分寺市	7,102,782	12	6,086,708	15	108,165	13	130,460	11	56,110	12	33,928	13
国立市	4,345,847	23	4,366,054	23	138,161	11	146,684	9	96,633	7	118,535	5
福生市	3,691,093	25	3,590,277	25	16,877	23	17,159	25	2,181	24	4,543	20
狛江市	4,282,013	24	4,029,725	24	32,473	19	56,989	18	91,416	8	147,274	4
東大和市	4,871,078	20	4,738,248	20	5,325	26	27,770	22	5,535	21	3,930	21
清瀬市	4,632,024	22	4,522,204	22	13,049	25	189,807	6	29,186	15	11,533	18
東久留米市	6,106,242	16	5,896,776	16	158,703	10	18,607	24	74,767	9	42,747	11
武蔵村山市	4,788,142	21	4,575,728	21	15,426	24	9,439	26	7,195	20	9,638	19
多摩市	7,034,915	13	6,836,744	12	1,490,206	1	62,358	16	12,295	18	12,550	17
稲城市	5,376,799	19	5,308,231	18	31,872	20	40,850	20	10,985	19	3,760	22
羽村市	3,300,857	26	3,063,092	26	21,731	21	58,744	17	941	26	2,021	25
あきる野市	5,644,426	18	5,049,144	19	748,245	3	341,764	5	17,643	17	17,530	16
西東京市	9,097,086	6	8,621,539	8	62,985	17	55,673	19	138,819	6	95,543	7

■歳入の状況⑧

自治体名	繰入金				繰越金				諸収入			
	単位:千円		前年		単位:千円		前年		単位:千円		前年	
		順位		順位		順位		順位		順位		順位
八王子市	1,437,373	10	497,372	23	1,988,614	9	4,874,843	3	1,509,313	2	1,426,649	2
立川市	46,395	26	167,713	25	4,345,652	2	4,391,439	5	584,184	10	1,023,733	5
武蔵野市	1,187,108	14	3,705,780	1	2,431,866	6	2,923,636	7	744,513	7	617,759	7
三鷹市	55,812	25	1,698,739	14	1,284,669	14	1,453,669	13	593,286	9	554,397	9
青梅市	506,999	18	1,087,215	17	866,585	19	820,575	21	983,892	5	564,124	8
府中市	11,920,831	1	2,303,049	10	2,916,478	4	4,688,631	4	2,151,941	1	1,760,321	1
昭島市	419,131	19	2,255,812	11	1,336,516	13	1,123,205	17	367,123	17	265,514	21
調布市	2,040,613	6	2,306,048	8	3,958,463	3	5,804,170	1	446,902	11	406,773	12
町田市	7,048,896	3	3,562,340	4	4,619,659	1	4,957,695	2	1,302,740	4	1,219,118	4
小金井市	1,243,630	12	1,789,827	13	2,102,275	7	1,588,175	10	364,920	18	270,045	20
小平市	1,451,685	9	2,630,357	6	1,642,985	11	1,182,001	16	702,739	8	447,808	11
日野市	1,553,039	7	3,614,727	3	2,515,240	5	3,135,605	6	1,503,407	3	1,402,444	3
東村山市	1,207,400	13	1,475,706	15	717,934	22	673,677	25	444,206	12	370,154	15
国分寺市	9,687,972	2	3,684,988	2	1,219,152	16	2,160,561	8	813,631	6	707,854	6
国立市	283,447	21	780,063	21	761,563	21	509,358	26	388,924	16	371,599	14
福生市	1,418,358	11	935,327	18	1,112,946	17	1,563,990	12	141,839	26	152,589	25
狛江市	395,387	20	390,265	24	1,251,231	15	1,025,955	19	243,150	23	331,123	18
東大和市	769,739	17	2,402,843	7	1,597,602	12	1,302,626	15	285,654	21	215,892	22
清瀬市	889,864	15	856,664	20	1,044,710	18	1,103,177	18	157,474	25	144,436	26
東久留米市	129,098	23	44,750	26	784,637	20	1,306,659	14	436,999	13	355,584	16
武蔵村山市	792,789	16	912,163	19	640,715	24	743,956	23	342,019	19	274,253	19
多摩市	1,457,253	8	1,998,001	12	2,088,967	8	1,582,588	11	435,352	14	482,174	10
稲城市	277,157	22	1,415,113	16	651,251	23	733,060	24	277,684	22	335,629	17
羽村市	2,286,613	5	2,303,634	9	604,742	25	765,640	22	308,481	20	207,103	23
あきる野市	114,962	24	577,929	22	405,554	26	868,843	20	193,971	24	191,127	24
西東京市	2,360,348	4	2,773,737	5	1,669,628	10	1,654,251	9	435,045	15	393,238	13

■歳入の状況 ⑨

自治体名	地方債				歳入合計			
	単位：千円		前年		単位：千円		前年	
		順位		順位		順位		順位
八王子市	10,303,200	1	11,900,900	1	194,691,523	1	195,932,846	1
立川市	1,040,200	21	2,309,200	11	76,587,360	5	78,160,310	5
武蔵野市	336,000	25	1,704,000	15	66,685,275	9	70,917,979	6
三鷹市	1,461,300	15	2,506,600	9	67,033,791	8	69,938,622	8
青梅市	2,610,761	7	2,263,406	12	50,152,887	14	49,994,131	13
府中市	7,622,700	2	5,656,500	2	117,185,984	3	109,896,989	3
昭島市	1,326,700	20	1,320,200	19	42,650,080	16	43,841,958	15
調布市	3,223,000	6	3,708,000	5	91,407,686	4	89,753,737	4
町田市	5,901,800	3	4,715,200	3	153,012,414	2	144,519,334	2
小金井市	176,800	26	472,500	25	42,729,003	15	42,321,264	16
小平市	2,300,328	9	1,629,692	16	64,142,787	10	63,172,051	10
日野市	2,575,500	8	3,331,500	6	68,793,009	7	68,796,815	9
東村山市	3,428,828	5	3,080,583	7	54,757,988	13	54,382,759	12
国分寺市	1,624,500	12	710,000	24	56,639,922	12	48,036,341	14
国立市	959,900	22	1,029,800	23	29,942,974	22	30,038,366	20
福生市	615,700	23	372,900	26	26,593,972	25	26,689,464	25
狛江市	1,531,400	13	1,326,100	18	28,582,754	24	28,044,199	24
東大和市	1,462,497	14	2,668,052	8	33,029,067	18	34,697,816	18
清瀬市	2,100,000	11	1,457,000	17	30,939,066	20	29,883,228	21
東久留米市	2,123,600	10	1,844,600	13	40,892,702	17	39,951,359	17
武蔵村山市	1,450,633	17	1,047,982	22	29,315,204	23	28,392,470	23
多摩市	1,452,300	16	1,707,800	14	56,824,085	11	54,800,263	11
稲城市	1,380,598	19	2,473,970	10	32,149,998	19	34,537,388	19
羽村市	581,800	24	1,093,000	21	23,481,461	26	23,877,112	26
あきる野市	1,422,708	18	1,289,991	20	30,617,786	21	29,681,405	22
西東京市	4,408,265	4	3,969,294	4	71,805,359	6	70,415,425	7

■市町村税の状況①

自治体名	普通税											
	単位:千円		前年		単位:千円		前年		単位:千円		前年	
	順位	順位	順位	順位	順位	順位	順位	順位	順位	順位		
八王子市	80,989,343	1	80,405,007	1	41,504,450	1	41,211,116	1	35,573,767	1	35,091,288	1
立川市	36,564,295	6	36,258,103	6	17,672,557	7	17,519,454	7	17,439,414	4	17,201,227	4
武蔵野市	36,892,749	5	37,173,993	5	20,480,801	5	20,649,201	5	15,474,138	6	15,530,161	6
三鷹市	34,283,826	7	35,160,903	7	19,682,917	6	20,495,795	6	13,743,615	8	13,761,267	7
青梅市	18,747,092	15	18,540,789	15	9,093,091	15	8,933,230	15	8,551,724	13	8,469,906	12
府中市	48,171,821	3	47,826,635	3	24,827,635	3	24,411,851	3	21,807,405	3	21,792,889	3
昭島市	17,713,647	16	17,550,296	16	8,265,902	16	8,246,550	16	8,580,714	12	8,379,951	13
調布市	42,453,637	4	41,490,613	4	24,542,399	4	23,717,790	4	16,562,090	5	16,361,294	5
町田市	62,926,171	2	63,052,611	2	34,369,802	2	34,526,189	2	25,954,029	2	25,822,983	2
小金井市	19,487,174	13	19,469,229	13	11,528,446	13	11,533,705	13	7,413,645	16	7,359,166	16
小平市	28,866,596	9	28,359,627	9	16,072,778	9	15,508,916	9	11,855,123	10	11,859,656	9
日野市	28,354,418	10	27,679,604	10	15,641,248	10	14,982,787	10	11,726,537	11	11,670,691	11
東村山市	19,186,676	14	18,790,189	14	10,406,069	14	10,038,035	14	7,968,254	15	7,898,835	15
国分寺市	20,703,060	12	20,729,808	12	11,834,649	12	11,879,639	12	8,033,590	14	7,956,746	14
国立市	13,701,279	19	13,709,977	19	7,521,579	18	7,570,335	18	5,742,300	19	5,677,371	19
福生市	7,404,669	26	7,419,012	26	3,761,615	26	3,761,606	26	3,150,908	26	3,140,811	26
狛江市	11,219,287	21	11,257,680	21	6,689,653	20	6,751,303	20	4,146,762	24	4,109,055	24
東大和市	11,694,971	20	11,817,602	20	5,878,951	21	6,025,100	21	5,192,428	20	5,141,805	20
清瀬市	8,792,686	25	8,685,254	25	4,747,227	23	4,635,325	23	3,611,807	25	3,598,990	25
東久留米市	15,485,613	17	15,378,383	17	8,140,670	17	8,051,759	17	6,680,531	17	6,622,619	17
武蔵村山市	9,445,473	23	9,274,465	24	4,227,146	24	4,145,649	25	4,617,978	22	4,501,589	22
多摩市	26,895,662	11	26,598,210	11	12,157,226	11	12,165,577	11	13,837,898	7	13,479,842	8
稲城市	13,913,394	18	13,815,997	18	7,426,533	19	7,413,558	19	6,010,859	18	5,896,438	18
羽村市	9,426,931	24	9,584,397	23	4,186,882	25	4,322,054	24	4,736,021	21	4,720,464	21
あきる野市	9,893,424	22	9,811,303	22	4,855,737	22	4,787,788	22	4,460,882	23	4,424,027	23
西東京市	29,263,500	8	29,135,717	8	16,340,117	8	16,343,239	8	11,857,238	9	11,687,471	10

■市町村税の状況 ②

自治体名	普通税							
	軽自動車税				市町村たばこ税			
	単位:千円		前年		単位:千円		前年	
		順位		順位		順位		順位
八王子市	687,705	1	655,641	1	3,223,421	1	3,446,962	1
立川市	176,548	5	168,726	6	1,275,776	4	1,368,696	4
武蔵野市	48,931	24	47,778	24	888,879	7	946,853	7
三鷹市	92,914	17	89,750	17	764,380	13	814,091	13
青梅市	251,550	3	240,240	3	850,725	8	897,411	8
府中市	174,360	6	170,483	5	1,362,421	3	1,451,412	3
昭島市	117,720	12	112,618	12	749,311	14	811,177	14
調布市	119,357	11	115,597	11	1,229,791	5	1,295,932	5
町田市	422,187	2	405,335	2	2,180,153	2	2,298,104	2
小金井市	58,020	23	55,045	23	487,063	18	521,313	18
小平市	132,452	9	126,310	9	806,243	10	864,685	10
日野市	154,563	7	148,261	7	832,070	9	877,865	9
東村山市	129,979	10	124,112	10	682,374	15	729,207	15
国分寺市	65,407	22	63,172	22	769,414	12	830,251	12
国立市	44,539	25	42,978	25	392,861	24	419,293	24
福生市	85,375	19	80,927	19	406,771	22	435,668	22
狛江市	43,439	26	42,099	26	339,433	26	355,223	26
東大和市	101,720	15	97,534	15	521,872	17	553,163	17
清瀬市	67,377	21	63,752	21	366,275	25	387,187	25
東久留米市	99,955	16	97,062	16	564,457	16	606,943	16
武蔵村山市	133,955	8	128,469	8	466,394	19	498,758	19
多摩市	113,584	13	107,366	14	786,954	11	845,425	11
稲城市	67,580	20	64,873	20	408,422	21	441,128	21
羽村市	87,143	18	82,215	18	416,885	20	459,664	20
あきる野市	183,607	4	173,701	4	393,198	23	425,787	23
西東京市	111,857	14	107,452	13	954,288	6	997,555	6

■市町村税の状況③

自治体名	目的税											
	単位:千円		前年		事業所税				都市計画税			
	順位	順位	順位	順位	順位	順位	順位	順位	順位	順位		
八王子市	8,969,783	1	8,762,568	1	2,025,374	1	1,907,725	1	6,944,409	1	6,854,843	1
立川市	2,984,665	6	2,941,004	6	-	-	-	-	2,984,665	5	2,941,004	5
武蔵野市	3,131,180	5	3,186,931	5	624,645	3	680,797	3	2,506,535	7	2,506,134	7
三鷹市	2,951,300	7	2,936,175	7	392,037	4	400,108	4	2,559,260	6	2,536,064	6
青梅市	1,551,998	15	1,545,345	15	-	-	-	-	1,545,343	15	1,538,504	15
府中市	3,271,417	4	3,253,408	3	-	-	-	-	3,271,417	4	3,253,408	3
昭島市	1,525,581	16	1,499,124	16	-	-	-	-	1,525,581	16	1,499,124	16
調布市	3,293,923	3	3,244,146	4	-	-	-	-	3,293,923	3	3,244,146	4
町田市	5,678,500	2	5,638,610	2	836,303	2	825,228	2	4,835,632	2	4,806,773	2
小金井市	1,793,846	12	1,776,953	12	-	-	-	-	1,793,846	12	1,776,953	12
小平市	2,304,465	9	2,285,121	9	-	-	-	-	2,304,465	9	2,285,121	9
日野市	2,296,083	10	2,277,555	10	-	-	-	-	2,296,083	10	2,277,555	10
東村山市	1,739,526	13	1,721,521	13	-	-	-	-	1,739,526	13	1,721,521	13
国分寺市	1,860,988	11	1,841,305	11	-	-	-	-	1,860,988	11	1,841,305	11
国立市	1,261,964	18	1,245,538	18	-	-	-	-	1,261,964	18	1,245,538	18
福生市	596,148	26	593,046	26	-	-	-	-	596,148	26	593,046	26
狛江市	857,490	23	850,248	23	-	-	-	-	857,490	23	850,248	22
東大和市	976,599	20	968,033	20	-	-	-	-	976,599	20	968,033	20
清瀬市	714,146	25	709,669	25	-	-	-	-	714,146	25	709,669	25
東久留米市	1,307,432	17	1,299,665	17	-	-	-	-	1,307,432	17	1,299,665	17
武蔵村山市	871,380	22	851,279	22	-	-	-	-	871,380	21	851,276	21
多摩市	1,734,181	14	1,718,994	14	-	-	-	-	1,734,181	14	1,718,994	14
稲城市	1,218,020	19	1,189,633	19	-	-	-	-	1,218,020	19	1,189,633	19
羽村市	825,503	24	818,744	24	-	-	-	-	825,503	24	818,744	24
あきる野市	871,606	21	860,459	21	-	-	-	-	860,107	22	848,934	23
西東京市	2,444,911	8	2,418,153	8	-	-	-	-	2,444,911	8	2,418,153	8

■市町村税の状況④

自治体名	市町村税合計			
	単位:千円		前年	
		順位		順位
八王子市	89,959,126	1	89,167,575	1
立川市	39,548,960	6	39,199,107	6
武蔵野市	40,023,929	5	40,360,924	5
三鷹市	37,235,126	7	38,097,078	7
青梅市	20,299,090	15	20,086,134	15
府中市	51,443,238	3	51,080,043	3
昭島市	19,239,228	16	19,049,420	16
調布市	45,747,560	4	44,734,759	4
町田市	68,604,671	2	68,691,221	2
小金井市	21,281,020	13	21,246,182	13
小平市	31,171,061	9	30,644,748	9
日野市	30,650,501	10	29,957,159	10
東村山市	20,926,202	14	20,511,710	14
国分寺市	22,564,048	12	22,571,113	12
国立市	14,963,243	19	14,955,515	19
福生市	8,000,817	26	8,012,058	26
狛江市	12,076,777	21	12,107,928	21
東大和市	12,671,570	20	12,785,635	20
清瀬市	9,506,832	25	9,394,923	25
東久留米市	16,793,045	17	16,678,048	17
武蔵村山市	10,316,853	23	10,125,744	24
多摩市	28,629,843	11	28,317,204	11
稲城市	15,131,414	18	15,005,630	18
羽村市	10,252,434	24	10,403,141	23
あきる野市	10,765,030	22	10,671,762	22
西東京市	31,708,411	8	31,553,870	8

■性質別歳出の状況①

自治体名	人件費						扶助費							
	単位:千円		前年		うち職員給		単位:千円		前年		単位:千円		前年	
	順位	順位	順位	順位	順位	順位	順位	順位	順位	順位	順位	順位	順位	
八王子市	27,614,345	1	27,617,924	1	18,440,352	1	18,592,675	1	69,299,238	1	68,377,582	1		
立川市	9,894,417	6	9,843,429	7	6,385,877	6	6,388,235	7	25,411,776	4	24,345,169	4		
武蔵野市	8,784,682	10	8,787,917	10	5,232,443	11	5,165,943	11	15,197,225	13	14,704,652	13		
三鷹市	9,708,050	7	9,948,456	6	6,342,070	7	6,456,061	6	19,834,023	8	19,370,970	8		
青梅市	6,485,889	14	6,803,410	14	4,515,072	13	4,634,256	13	17,428,280	10	17,166,410	10		
府中市	11,020,056	4	11,076,277	4	7,399,344	4	7,339,574	4	28,627,080	3	28,035,721	3		
昭島市	5,525,393	16	5,781,498	16	3,578,300	16	3,764,507	16	14,926,991	14	14,691,619	14		
調布市	11,739,892	3	11,271,617	3	7,537,892	3	7,466,333	3	23,173,170	5	21,979,337	5		
町田市	21,359,719	2	21,705,817	2	14,208,242	2	14,337,360	2	48,724,141	2	47,899,576	2		
小金井市	6,081,001	15	6,021,446	15	3,926,569	15	3,905,640	15	11,084,780	18	10,368,735	20		
小平市	9,355,172	9	9,011,568	9	5,825,708	9	5,754,639	9	20,976,350	6	19,651,578	7		
日野市	9,665,395	8	9,711,834	8	6,637,752	5	6,627,904	5	18,009,301	9	17,356,697	9		
東村山市	7,691,434	12	7,788,627	12	4,969,364	12	4,959,132	12	17,316,052	11	16,878,219	11		
国分寺市	6,765,289	13	6,925,078	13	4,184,674	14	4,213,457	14	11,708,022	16	10,977,494	17		
国立市	5,179,345	18	4,899,876	19	2,851,561	19	2,768,191	20	9,030,668	22	8,537,725	22		
福生市	3,574,581	25	3,549,858	25	2,254,198	24	2,244,976	24	7,804,447	24	7,592,999	24		
狛江市	4,389,362	21	4,383,211	21	2,616,177	22	2,560,713	23	7,763,212	25	7,001,294	25		
東大和市	4,289,929	22	4,325,397	22	2,801,255	20	2,799,574	19	11,224,299	17	11,067,616	16		
清瀬市	4,567,659	20	4,588,547	20	2,626,972	21	2,660,817	21	10,682,247	20	10,503,546	19		
東久留米市	5,391,000	17	5,346,944	17	3,453,913	17	3,444,511	17	13,416,257	15	12,915,605	15		
武蔵村山市	3,599,984	24	3,550,948	24	2,161,769	25	2,152,897	25	10,937,222	19	10,598,934	18		
多摩市	8,165,896	11	8,406,395	11	5,324,793	10	5,357,398	10	15,214,163	12	14,797,477	12		
稲城市	5,043,737	19	5,034,919	18	3,259,642	18	3,233,250	18	9,415,274	21	9,365,516	21		
羽村市	3,360,799	26	3,405,863	26	2,159,580	26	2,128,570	26	6,946,016	26	6,596,264	26		
あきる野市	4,074,931	23	4,037,148	23	2,603,293	23	2,572,564	22	8,613,328	23	8,389,241	23		
西東京市	10,113,981	5	10,170,492	5	6,289,875	8	6,357,248	8	20,669,090	7	19,693,199	6		

■性質別歳出の状況②

自治体名	公債費				元金				利子			
	単位:千円		前年		単位:千円		前年		単位:千円		前年	
	順位	順位	順位	順位	順位	順位	順位	順位	順位	順位		
八王子市	12,634,682	1	12,648,003	1	11,483,521	1	11,312,215	1	1,151,161	1	1,335,788	1
立川市	4,011,048	7	4,064,280	7	3,822,856	5	3,845,142	5	188,192	14	219,138	14
武蔵野市	1,856,002	21	1,896,767	21	1,681,041	21	1,694,255	21	174,947	15	202,500	15
三鷹市	4,031,076	6	4,087,356	6	3,661,304	7	3,667,451	7	369,377	4	419,505	4
青梅市	3,172,240	10	3,060,079	10	2,923,463	10	2,767,256	10	248,777	9	292,823	9
府中市	4,185,691	4	4,254,310	4	3,863,044	4	3,891,085	4	321,865	7	363,061	7
昭島市	2,125,858	16	2,103,366	18	1,964,180	16	1,917,805	18	161,625	18	185,533	20
調布市	3,643,529	8	3,583,319	8	3,308,936	9	3,202,509	8	334,589	6	380,809	6
町田市	6,437,949	2	6,222,143	3	5,801,683	2	5,513,150	3	636,266	2	708,993	2
小金井市	2,680,614	13	2,672,135	13	2,463,470	13	2,415,962	13	216,984	11	256,011	11
小平市	3,516,766	9	3,398,688	9	3,326,994	8	3,167,205	9	189,772	13	231,483	13
日野市	3,131,815	11	3,034,809	11	2,847,852	11	2,711,401	11	283,963	8	323,408	8
東村山市	4,107,734	5	4,153,321	5	3,748,604	6	3,736,002	6	357,513	5	415,541	5
国分寺市	2,226,606	15	2,152,210	15	2,071,450	15	1,963,071	15	155,063	20	188,985	18
国立市	1,767,480	22	1,552,965	23	1,666,445	22	1,432,668	22	100,998	23	120,033	23
福生市	779,474	26	794,958	26	724,753	26	727,318	26	54,721	26	67,640	26
狛江市	1,937,557	19	1,950,948	19	1,768,623	19	1,754,872	19	168,895	17	196,021	17
東大和市	1,606,546	23	1,578,103	22	1,452,122	23	1,404,779	23	154,241	21	173,121	21
清瀬市	1,899,349	20	1,915,064	20	1,742,867	20	1,728,436	20	156,441	19	186,544	19
東久留米市	2,521,927	14	2,467,723	14	2,303,347	14	2,210,968	14	218,580	10	256,755	10
武蔵村山市	1,214,579	24	1,232,363	24	1,114,713	24	1,116,207	24	99,856	24	115,963	24
多摩市	1,945,048	18	2,104,564	17	1,808,707	18	1,943,146	16	136,341	22	161,417	22
稲城市	2,085,238	17	2,119,102	16	1,913,417	17	1,918,363	17	171,809	16	200,716	16
羽村市	1,160,606	25	1,192,874	25	1,062,683	25	1,078,588	25	97,923	25	114,286	25
あきる野市	2,727,795	12	2,851,761	12	2,511,694	12	2,603,195	12	216,101	12	248,566	12
西東京市	5,955,935	3	6,473,960	2	5,554,660	3	5,987,853	2	401,142	3	485,956	3

■性質別歳出の状況③

自治体名	一時借入金利子				(義務的経費計)				物件費			
	単位:千円		前年		単位:千円		前年		単位:千円		前年	
		順位		順位		順位		順位		順位		順位
八王子市	-	-	-	-	<u>109,548,265</u>	1	<u>108,643,509</u>	1	<u>23,245,863</u>	1	<u>22,588,073</u>	1
立川市	-	-	-	-	<u>39,317,241</u>	4	<u>38,252,878</u>	4	11,210,443	6	11,011,153	6
武蔵野市	14	12	12	14	25,837,909	12	25,389,336	12	<u>14,576,496</u>	5	<u>13,726,168</u>	5
三鷹市	<u>395</u>	3	<u>400</u>	2	33,573,149	8	33,406,782	7	10,593,855	8	10,149,592	8
青梅市	-	-	-	-	27,086,409	11	27,029,899	11	7,320,894	13	7,525,262	12
府中市	<u>782</u>	2	164	6	<u>43,832,827</u>	3	<u>43,366,308</u>	3	<u>17,997,622</u>	3	<u>17,510,021</u>	3
昭島市	53	8	28	12	22,578,242	14	22,576,483	14	6,070,112	17	6,199,573	17
調布市	4	15	1	15	<u>38,556,591</u>	5	<u>36,834,273</u>	5	<u>15,190,877</u>	4	<u>15,055,346</u>	4
町田市	-	-	-	-	<u>76,521,809</u>	2	<u>75,827,536</u>	2	<u>19,092,168</u>	2	<u>19,094,359</u>	2
小金井市	<u>160</u>	5	162	7	19,846,395	17	19,062,316	17	6,619,659	16	6,551,384	16
小平市	-	-	-	-	33,848,288	7	32,061,834	8	9,189,888	11	9,410,344	10
日野市	-	-	-	-	30,806,511	9	30,103,340	9	9,805,406	9	9,719,085	9
東村山市	<u>1,617</u>	1	<u>1,778</u>	1	29,115,220	10	28,820,167	10	7,163,366	14	7,056,613	14
国分寺市	93	7	154	8	20,699,917	16	20,054,782	16	7,522,985	12	7,301,666	13
国立市	37	11	<u>264</u>	3	15,977,493	21	14,990,566	23	3,999,678	21	3,807,248	22
福生市	-	-	-	-	12,158,502	25	11,937,815	25	3,798,279	23	3,455,795	23
狛江市	39	10	55	11	14,090,131	24	13,335,453	24	3,915,833	22	3,873,915	21
東大和市	<u>183</u>	4	<u>203</u>	4	17,120,774	19	16,971,116	19	4,412,556	19	4,307,221	19
清瀬市	41	9	84	10	17,149,255	18	17,007,157	18	3,278,678	26	3,277,735	25
東久留米市	-	-	-	-	21,329,184	15	20,730,272	15	6,810,419	15	6,652,390	15
武蔵村山市	10	14	<u>193</u>	5	15,751,785	22	15,382,245	21	3,344,574	24	3,410,116	24
多摩市	-	-	1	15	25,325,107	13	25,308,436	13	9,327,162	10	9,169,969	11
稲城市	12	13	23	13	16,544,249	20	16,519,537	20	4,916,104	18	5,133,258	18
羽村市	-	-	-	-	11,467,421	26	11,195,001	26	3,328,061	25	3,257,327	26
あきる野市	-	-	-	-	15,416,054	23	15,278,150	22	4,037,029	20	3,981,543	20
西東京市	133	6	151	9	36,739,006	6	36,337,651	6	10,951,655	7	10,937,234	7

■性質別歳出の状況④

自治体名	維持補修費				補助費等				うち一部事務組合負担金			
	単位:千円		前年		単位:千円		前年		単位:千円		前年	
	順位	順位	順位	順位	順位	順位	順位	順位	順位	順位		
八王子市	<u>2,198,065</u>	1	<u>2,143,787</u>	1	<u>15,633,270</u>	1	<u>15,600,546</u>	1	<u>1,948,837</u>	1	<u>2,114,634</u>	1
立川市	<u>836,019</u>	4	<u>718,535</u>	5	5,822,853	11	5,900,390	11	640,011	16	637,071	15
武蔵野市	635,103	6	630,406	6	6,711,187	9	6,111,194	10	399,224	25	390,351	25
三鷹市	283,450	10	260,656	9	7,070,436	7	6,891,003	7	725,629	12	760,998	10
青梅市	308,899	9	239,857	11	5,609,956	12	5,445,019	12	1,026,888	6	963,153	8
府中市	<u>1,053,257</u>	3	<u>1,035,616</u>	3	<u>8,698,991</u>	4	<u>8,450,519</u>	4	971,306	7	<u>1,309,684</u>	4
昭島市	266,740	11	240,909	10	3,274,842	18	2,961,845	19	355,821	26	357,322	26
調布市	<u>778,091</u>	5	<u>759,265</u>	4	<u>10,066,369</u>	3	<u>9,422,717</u>	3	839,141	10	870,727	9
町田市	<u>1,165,271</u>	2	<u>1,264,203</u>	2	<u>13,018,535</u>	2	<u>12,964,566</u>	2	<u>1,119,501</u>	5	1,147,771	6
小金井市	256,314	12	191,646	16	5,248,870	14	4,932,877	14	658,484	15	611,251	18
小平市	206,227	15	204,387	14	7,342,811	6	6,924,613	6	<u>1,509,543</u>	2	<u>1,426,967</u>	3
日野市	414,360	7	385,799	7	6,942,889	8	6,433,359	8	629,951	18	590,397	20
東村山市	134,846	19	184,745	17	5,330,360	13	4,992,296	13	453,901	23	450,916	23
国分寺市	214,432	14	197,452	15	3,944,449	16	3,872,906	16	712,054	13	673,727	13
国立市	134,412	20	133,589	21	2,755,726	23	2,648,929	25	466,712	22	455,719	22
福生市	113,027	23	118,492	22	2,630,974	26	2,627,641	26	504,410	21	475,850	21
狛江市	62,670	24	61,876	24	3,072,722	20	2,926,821	21	416,238	24	421,134	24
東大和市	123,032	22	114,053	23	3,109,601	19	3,018,694	18	637,864	17	632,727	16
清瀬市	39,886	25	32,148	26	2,796,090	22	2,737,405	22	608,434	19	622,320	17
東久留米市	156,116	17	163,697	19	4,111,667	15	4,004,014	15	966,970	8	988,823	7
武蔵村山市	125,866	21	134,197	20	2,676,900	24	2,659,110	24	682,306	14	650,031	14
多摩市	322,133	8	357,024	8	6,664,488	10	6,386,040	9	<u>1,121,573</u>	4	<u>1,269,741</u>	5
稲城市	144,022	18	226,443	12	2,650,385	25	2,712,251	23	598,540	20	597,335	19
羽村市	178,589	16	179,402	18	2,992,954	21	2,931,474	20	738,793	11	710,386	12
あきる野市	36,501	26	51,918	25	3,877,159	17	3,774,528	17	915,142	9	744,181	11
西東京市	218,210	13	226,011	13	<u>7,505,748</u>	5	<u>7,461,999</u>	5	<u>1,422,200</u>	3	<u>1,452,241</u>	2

■性質別歳出の状況 ⑤

自治体名	繰出金				積立金				投資・出資金・貸付金			
	単位:千円		前年		単位:千円		前年		単位:千円		前年	
	順位	順位	順位	順位	順位	順位	順位	順位	順位	順位		
八王子市	22,895,114	1	23,972,123	1	1,523,419	12	2,558,604	7	130,300	1	131,115	2
立川市	7,049,349	9	7,328,999	8	2,363,091	7	2,314,061	9	40,728	5	62,590	4
武蔵野市	5,475,131	12	5,436,724	13	3,036,141	5	4,517,883	4	9,955	14	12,335	12
三鷹市	7,353,175	7	7,139,529	9	188,125	24	2,458,960	8	10,000	13	10,000	14
青梅市	5,459,807	13	5,635,787	12	866,154	19	930,547	20	82,000	2	81,184	3
府中市	9,870,648	3	9,764,093	3	12,713,984	1	6,366,126	1	39,734	6	42,840	6
昭島市	4,496,216	16	4,505,731	16	963,165	17	1,080,044	16	6,000	18	6,000	17
調布市	8,255,907	4	8,394,292	4	2,845,462	6	4,828,185	3	6,006	17	5,152	18
町田市	16,396,882	2	16,787,407	2	9,408,169	2	4,942,849	2	8,400	15	8,600	15
小金井市	3,421,214	20	3,414,371	20	2,070,388	8	2,292,594	10	470	20	490	21
小平市	7,327,265	8	7,509,409	7	2,059,367	9	1,521,250	12	-	-	-	-
日野市	7,548,733	6	7,608,251	6	1,641,845	10	3,199,901	6	52,500	4	247,086	1
東村山市	6,861,998	10	7,085,521	10	476,263	23	410,410	25	15,000	11	15,000	11
国分寺市	6,311,407	11	6,149,929	11	7,901,496	3	4,203,198	5	16,130	10	20,199	10
国立市	3,527,958	19	3,630,325	19	698,872	20	645,106	23	25,000	9	25,000	9
福生市	2,760,197	24	2,692,567	24	1,403,223	13	1,393,984	13	-	-	-	-
狛江市	3,250,658	21	3,184,076	23	1,035,528	15	675,365	22	-	-	170	22
東大和市	3,775,460	18	3,688,247	18	1,206,005	14	1,226,214	15	27,000	7	27,000	7
清瀬市	3,215,097	22	3,188,411	22	888,625	18	1,003,330	18	11,255	12	11,033	13
東久留米市	4,703,854	14	4,615,922	15	500,163	22	997,458	19	54,480	3	54,450	5
武蔵村山市	3,176,002	23	3,326,678	21	964,421	16	748,537	21	7,200	16	7,000	16
多摩市	4,670,872	15	4,844,574	14	4,780,326	4	2,160,679	11	-	-	3,100	20
稲城市	2,311,906	26	2,594,175	25	62,241	26	149,407	26	-	-	-	-
羽村市	2,504,774	25	2,433,688	26	604,623	21	1,026,880	17	-	-	-	-
あきる野市	4,158,744	17	4,133,919	17	100,537	25	484,054	24	26,650	8	25,760	8
西東京市	7,623,251	5	7,788,927	5	1,587,236	11	1,299,369	14	5,410	19	3,313	19

■性質別歳出の状況⑥

自治体名	前年度繰上充用金				投資的経費				うち人件費			
	単位:千円		前年		単位:千円		前年		単位:千円		前年	
		順位		順位		順位		順位		順位		順位
八王子市	-	-	-	-	15,473,979	2	18,306,475	2	787,668	1	888,058	1
立川市	-	-	-	-	4,826,602	10	8,226,052	8	91,986	12	108,192	11
武蔵野市	-	-	-	-	7,527,682	7	12,662,067	3	102,466	10	150,901	6
三鷹市	-	-	-	-	6,134,081	8	8,337,431	7	128,854	7	126,186	7
青梅市	-	-	-	-	1,857,207	24	2,239,991	22	54,571	21	49,578	23
府中市	-	-	-	-	19,855,549	1	20,444,488	1	250,378	4	258,927	3
昭島市	-	-	-	-	3,636,043	13	4,934,857	11	109,188	9	124,871	8
調布市	-	-	-	-	11,231,151	4	10,496,044	4	394,691	2	382,638	2
町田市	-	-	-	-	12,529,169	3	9,010,155	5	323,424	3	245,270	4
小金井市	-	-	-	-	2,628,882	16	3,773,311	16	44,900	23	53,098	22
小平市	-	-	-	-	2,622,242	17	3,897,229	15	86,741	14	110,410	9
日野市	-	-	-	-	8,372,440	6	8,584,754	6	110,390	8	106,346	12
東村山市	-	-	-	-	3,524,873	14	4,310,073	14	70,478	17	93,045	15
国分寺市	-	-	-	-	8,652,666	5	5,017,057	10	37,605	24	21,479	26
国立市	-	-	-	-	2,245,196	22	3,396,040	18	69,937	18	102,808	13
福生市	-	-	-	-	3,193,267	15	3,350,224	19	27,976	26	28,019	25
狛江市	-	-	-	-	2,079,162	23	2,735,292	20	88,475	13	97,928	14
東大和市	-	-	-	-	1,833,808	25	3,747,669	17	37,559	25	66,364	17
清瀬市	-	-	-	-	2,412,559	19	1,581,299	25	67,458	20	48,311	24
東久留米市	-	-	-	-	2,396,284	20	1,948,519	24	68,093	19	61,426	20
武蔵村山市	-	-	-	-	2,543,944	18	2,083,872	23	75,688	15	59,005	21
多摩市	-	-	-	-	4,166,070	12	4,481,474	13	97,172	11	109,427	10
稲城市	-	-	-	-	4,753,804	11	6,551,066	9	160,836	5	199,280	5
羽村市	-	-	-	-	1,796,682	26	2,248,598	21	54,342	22	67,829	16
あきる野市	-	-	-	-	2,309,301	21	1,545,979	26	71,708	16	63,742	19
西東京市	-	-	-	-	5,517,172	9	4,691,193	12	129,384	6	64,889	18

■性質別歳出の状況⑦

自治体名	普通建設事業費											
					うち補助				うち単独			
	単位:千円		前年		単位:千円		前年		単位:千円		前年	
	順位		順位		順位		順位		順位		順位	
八王子市	15,322,604	2	18,306,475	2	4,128,914	5	4,161,464	3	11,173,330	2	14,124,149	1
立川市	4,826,602	10	8,226,052	8	1,060,921	15	2,294,097	10	3,765,681	10	5,931,955	7
武蔵野市	7,527,682	7	12,662,067	3	2,088,852	7	4,717,839	2	5,438,830	5	7,944,228	3
三鷹市	6,134,081	8	8,337,431	7	1,080,890	14	1,274,835	12	5,053,191	6	7,062,596	5
青梅市	1,840,656	24	2,211,645	22	476,877	22	788,889	18	1,331,529	22	1,305,799	22
府中市	19,855,549	1	20,444,488	1	4,484,914	3	9,221,916	1	15,370,635	1	11,222,572	2
昭島市	3,629,974	13	4,934,857	11	1,819,915	9	3,031,188	6	1,810,059	16	1,903,669	18
調布市	11,231,151	4	10,496,044	4	4,346,990	4	2,964,336	7	6,884,161	4	7,531,708	4
町田市	12,529,169	3	9,010,155	5	5,346,477	2	2,348,987	9	7,182,692	3	6,661,168	6
小金井市	2,628,882	16	3,773,311	16	839,805	18	1,574,849	11	1,789,077	17	2,198,462	16
小平市	2,598,904	17	3,872,876	15	444,454	23	1,011,396	15	2,154,450	13	2,861,480	14
日野市	8,326,828	6	8,580,380	6	3,955,128	6	3,275,412	5	4,371,700	7	5,303,078	9
東村山市	3,524,873	14	4,310,073	14	844,871	17	917,417	16	2,002,408	14	2,968,759	13
国分寺市	8,652,666	5	5,017,057	10	5,959,208	1	3,396,376	4	2,693,458	12	1,620,681	20
国立市	2,245,196	22	3,396,040	18	402,829	24	1,058,873	14	1,842,367	15	2,337,167	15
福生市	3,193,267	15	3,350,224	19	1,796,861	10	2,431,277	8	1,396,406	21	918,947	25
狛江市	2,079,162	23	2,735,292	20	382,085	25	719,393	20	1,697,077	18	2,015,899	17
東大和市	1,833,808	25	3,747,669	17	1,310,510	12	158,885	26	523,298	26	3,588,784	12
清瀬市	2,412,014	19	1,571,814	25	751,471	19	364,942	23	1,660,543	19	1,206,872	24
東久留米市	2,396,284	20	1,948,519	24	1,301,905	13	706,549	21	1,094,379	24	1,241,970	23
武蔵村山市	2,543,944	18	2,083,872	23	1,385,455	11	1,269,216	13	1,158,489	23	814,656	26
多摩市	4,166,070	12	4,481,474	13	329,225	26	213,730	25	3,798,783	9	4,177,342	10
稲城市	4,741,524	11	6,551,066	9	731,796	20	864,840	17	4,009,728	8	5,686,226	8
羽村市	1,796,682	26	2,248,598	21	710,284	21	611,872	22	1,086,398	25	1,636,726	19
あきる野市	2,283,364	21	1,545,184	26	874,176	16	233,408	24	1,409,188	20	1,311,776	21
西東京市	5,517,172	9	4,691,193	12	1,944,046	8	730,977	19	3,573,126	11	3,960,216	11

■性質別歳出の状況 ⑧

自治体名	災害復旧事業費				失業対策事業費				歳出合計			
	単位:千円		前年		単位:千円		前年		単位:千円		前年	
		順位		順位		順位		順位		順位		順位
八王子市	151,375	1	-	-	-	-	-	-	190,648,275	1	193,944,232	1
立川市	-	-	-	-	-	-	-	-	71,466,326	5	73,814,658	5
武蔵野市	-	-	-	-	-	-	-	-	63,809,604	9	68,486,113	8
三鷹市	-	-	-	-	-	-	-	-	65,206,271	8	68,653,953	7
青梅市	16,551	5	28,346	1	-	-	-	-	48,591,326	14	49,127,546	13
府中市	-	-	-	-	-	-	-	-	114,062,612	3	106,980,011	3
昭島市	6,069	7	-	-	-	-	-	-	41,291,360	15	42,505,442	15
調布市	-	-	-	-	-	-	-	-	86,930,454	4	85,795,274	4
町田市	-	-	-	-	-	-	-	-	148,140,403	2	139,899,675	2
小金井市	-	-	-	-	-	-	-	-	40,092,192	16	40,218,989	16
小平市	23,338	4	24,353	2	-	-	-	-	62,596,088	10	61,529,066	10
日野市	45,612	2	4,374	4	-	-	-	-	65,584,684	7	66,281,575	9
東村山市	-	-	-	-	-	-	-	-	52,621,926	13	52,874,825	11
国分寺市	-	-	-	-	-	-	-	-	55,263,482	11	46,817,189	14
国立市	-	-	-	-	-	-	-	-	29,364,335	22	29,276,803	20
福生市	-	-	-	-	-	-	-	-	26,057,469	25	25,576,518	25
狛江市	-	-	-	-	-	-	-	-	27,506,704	24	26,792,968	24
東大和市	-	-	-	-	-	-	-	-	31,608,236	18	33,100,214	19
清瀬市	545	8	9,485	3	-	-	-	-	29,791,445	21	28,838,518	22
東久留米市	-	-	-	-	-	-	-	-	40,062,167	17	39,166,722	17
武蔵村山市	-	-	-	-	-	-	-	-	28,590,692	23	27,751,755	23
多摩市	-	-	-	-	-	-	-	-	55,256,158	12	52,711,296	12
稲城市	12,280	6	-	-	-	-	-	-	31,382,711	19	33,886,137	18
羽村市	-	-	-	-	-	-	-	-	22,873,104	26	23,272,370	26
あきる野市	25,937	3	795	5	-	-	-	-	29,961,975	20	29,275,851	21
西東京市	-	-	-	-	-	-	-	-	70,147,688	6	68,745,697	6

■目的別歳出の状況①

自治体名	議会費				総務費				民生費			
	単位:千円		前年		単位:千円		前年		単位:千円		前年	
		順位		順位		順位		順位		順位		順位
八王子市	734,703	1	764,598	1	16,321,497	3	18,855,903	1	98,198,075	1	97,280,532	1
立川市	454,651	9	457,934	8	7,375,474	9	7,786,041	7	37,356,496	5	36,747,440	5
武蔵野市	456,066	7	457,164	9	9,382,199	7	13,204,848	4	28,978,902	10	25,986,912	11
三鷹市	498,435	5	500,945	4	7,608,301	8	10,198,250	6	33,935,838	7	33,214,520	7
青梅市	401,576	10	408,900	10	5,251,077	13	5,589,810	13	24,177,074	13	24,636,581	13
府中市	529,724	4	530,867	3	26,374,905	1	14,493,401	3	48,779,765	3	47,402,847	3
昭島市	342,116	15	360,790	13	4,113,353	16	4,092,074	18	21,028,262	15	20,760,690	14
調布市	490,719	6	491,834	5	10,185,902	5	11,809,210	5	43,793,262	4	41,101,672	4
町田市	644,011	2	667,414	2	20,242,213	2	15,918,112	2	72,604,414	2	73,332,973	2
小金井市	365,127	13	359,647	14	5,021,145	14	5,180,738	14	19,261,339	17	17,829,881	17
小平市	456,022	8	464,242	7	6,350,582	11	5,997,434	12	33,131,663	8	32,737,141	8
日野市	382,161	12	398,651	11	5,812,388	12	6,858,985	10	32,230,977	9	30,349,646	9
東村山市	353,202	14	349,755	15	4,693,721	15	4,568,679	15	28,805,863	11	28,490,812	10
国分寺市	335,092	16	341,327	16	10,678,301	4	7,537,885	8	20,479,509	16	20,101,327	16
国立市	306,019	19	312,522	18	3,505,935	19	2,663,360	25	14,507,949	21	13,990,848	21
福生市	269,233	25	274,752	24	3,149,099	21	3,718,232	19	11,843,401	25	11,556,168	25
狛江市	312,095	17	314,666	17	3,111,101	22	2,643,294	26	14,286,199	22	13,898,127	22
東大和市	283,520	22	292,635	21	3,770,490	17	4,266,523	16	17,656,231	18	16,884,755	18
清瀬市	285,608	21	286,494	22	3,457,563	20	3,681,159	20	16,361,956	19	15,983,538	19
東久留米市	294,345	20	308,329	20	3,595,885	18	4,100,104	17	21,667,448	14	20,657,728	15
武蔵村山市	270,464	24	273,668	25	2,985,866	23	2,855,705	22	14,872,808	20	14,758,188	20
多摩市	382,402	11	392,635	12	9,449,193	6	7,042,256	9	26,177,904	12	25,370,186	12
稲城市	307,538	18	308,696	19	2,692,266	25	2,747,409	23	13,429,128	24	13,723,005	23
羽村市	253,047	26	252,559	26	2,751,292	24	2,921,346	21	10,821,502	26	10,115,080	26
あきる野市	279,599	23	280,819	23	2,564,467	26	2,726,572	24	13,657,491	23	12,908,541	24
西東京市	532,264	3	466,559	6	6,927,799	10	6,540,794	11	36,673,781	6	35,695,561	6

■目的別歳出の状況②

自治体名	衛生費				労働費				農林水産業費			
	単位:千円		前年		単位:千円		前年		単位:千円		前年	
		順位		順位		順位		順位		順位		順位
八王子市	16,639,620	1	16,369,325	1	435,506	3	405,429	3	427,318	1	463,107	1
立川市	5,195,972	7	5,235,402	7	556,452	2	543,630	2	109,341	11	278,945	6
武蔵野市	5,703,077	4	10,056,924	3	238,925	12	243,267	12	95,979	12	63,182	19
三鷹市	3,682,401	14	3,976,160	12	147,981	19	158,384	19	133,213	8	150,683	7
青梅市	4,618,873	10	4,421,557	10	19,538	26	19,053	26	377,618	2	286,011	5
府中市	5,914,445	3	6,236,217	4	598,783	1	544,816	1	126,781	9	105,632	10
昭島市	3,318,262	16	3,522,217	15	359,838	6	366,753	5	37,290	25	85,953	13
調布市	5,507,126	6	5,667,703	6	279,629	9	249,926	11	138,982	7	76,689	16
町田市	13,207,252	2	12,649,264	2	310,387	7	318,946	7	251,135	4	293,315	3
小金井市	4,135,805	11	4,246,918	11	282,389	8	292,540	8	62,408	17	49,479	21
小平市	5,002,729	9	4,822,691	9	205,616	15	207,758	13	165,858	6	113,135	9
日野市	5,583,670	5	5,940,267	5	271,230	10	253,339	10	229,382	5	390,925	2
東村山市	3,479,616	15	3,428,264	16	409,636	4	397,046	4	126,367	10	79,844	14
国分寺市	3,829,967	13	3,759,957	14	189,294	16	187,070	16	65,118	15	73,943	17
国立市	1,917,107	24	1,778,260	25	158,934	18	158,886	18	52,731	22	44,799	23
福生市	2,175,498	21	2,136,435	21	208,265	14	201,929	15	42,614	24	40,861	24
狛江市	2,117,435	22	1,791,552	24	80,333	23	72,659	23	44,208	23	36,047	25
東大和市	2,245,392	20	2,203,440	20	40,515	25	40,698	25	53,914	21	47,366	22
清瀬市	1,758,454	26	1,737,714	26	116,364	21	114,522	22	59,363	18	98,765	11
東久留米市	3,096,640	18	3,000,448	18	210,397	13	205,012	14	69,857	13	119,637	8
武蔵村山市	1,919,638	23	1,955,454	22	57,619	24	48,914	24	56,812	20	50,182	20
多摩市	4,123,538	12	3,833,306	13	258,505	11	260,181	9	59,057	19	63,454	18
稲城市	2,801,820	19	2,755,042	19	110,293	22	119,384	21	64,321	16	88,633	12
羽村市	1,906,398	25	1,944,015	23	134,882	20	137,948	20	36,708	26	31,468	26
あきる野市	3,202,102	17	3,193,749	17	182,496	17	175,746	17	344,517	3	289,254	4
西東京市	5,034,512	8	5,108,158	8	362,002	5	362,579	6	66,343	14	78,000	15

■目的別歳出の状況③

自治体名	商工費				土木費				消防費			
	単位:千円		前年		単位:千円		前年		単位:千円		前年	
		順位		順位		順位		順位		順位		順位
八王子市	1,803,096	1	1,697,672	1	18,025,626	1	20,519,151	1	6,774,261	1	6,779,288	1
立川市	434,721	8	363,948	10	5,476,313	8	7,170,074	6	2,120,862	9	2,428,296	7
武蔵野市	447,231	7	410,815	6	5,612,713	7	6,320,625	8	1,968,956	11	2,017,824	11
三鷹市	511,593	4	410,312	7	4,751,433	9	5,271,760	9	2,253,342	7	2,236,198	9
青梅市	470,699	5	495,873	3	3,511,676	15	3,869,498	17	1,659,094	14	1,680,755	18
府中市	393,948	9	386,619	8	8,370,990	5	13,554,443	2	2,895,250	3	2,969,459	4
昭島市	196,397	19	199,545	19	3,265,663	16	5,117,259	10	1,502,435	17	1,432,212	19
調布市	331,774	12	337,740	11	9,794,244	4	9,348,298	4	2,733,978	4	3,133,028	3
町田市	892,367	2	785,144	2	10,897,657	3	9,887,358	3	5,070,863	2	5,182,012	2
小金井市	145,864	21	194,038	20	3,159,243	17	4,389,638	14	1,469,506	18	1,768,326	13
小平市	168,715	20	170,955	21	4,177,938	12	4,290,863	15	2,204,826	8	2,228,451	10
日野市	537,335	3	470,627	4	8,068,462	6	8,866,117	5	2,437,001	5	2,437,412	6
東村山市	122,699	22	148,383	22	4,224,793	11	4,604,440	12	1,720,760	13	1,725,327	14
国分寺市	87,984	26	89,582	24	11,053,173	2	6,342,697	7	1,547,325	16	1,711,340	15
国立市	353,254	11	384,792	9	2,938,882	18	4,474,507	13	1,045,197	24	1,197,006	21
福生市	244,541	16	245,278	15	2,311,555	23	1,574,840	24	1,997,533	10	2,467,588	5
狛江市	105,510	24	80,795	25	1,931,757	24	2,047,847	23	1,091,771	21	1,292,329	20
東大和市	108,283	23	128,838	23	1,455,280	25	1,440,208	25	1,149,313	20	1,153,062	23
清瀬市	103,766	25	74,002	26	1,067,139	26	917,704	26	1,222,807	19	1,015,026	24
東久留米市	245,488	15	252,273	14	2,927,571	19	2,597,672	22	1,638,031	15	1,710,767	16
武蔵村山市	467,984	6	206,066	18	2,750,035	21	2,695,494	20	944,659	25	960,455	25
多摩市	308,602	14	324,501	12	3,556,891	14	3,496,234	18	1,849,357	12	1,848,626	12
稲城市	203,264	18	234,101	16	4,063,748	13	3,971,840	16	1,078,272	22	1,686,077	17
羽村市	329,792	13	317,463	13	2,681,649	22	2,720,060	19	796,765	26	756,127	26
あきる野市	393,148	10	470,381	5	2,782,993	20	2,674,798	21	1,074,273	23	1,164,709	22
西東京市	218,906	17	213,597	17	4,308,042	10	4,885,644	11	2,404,082	6	2,335,440	8

■ 目的別歳出の状況 ④

自治体名	教育費				災害復旧費				公債費			
	単位:千円		前年		単位:千円		前年		単位:千円		前年	
		順位		順位		順位		順位		順位		順位
八王子市	18,502,516	1	18,161,224	1	151,375	1	-	-	12,634,682	1	12,648,003	1
立川市	8,374,996	6	8,738,668	5	-	-	-	-	4,011,048	7	4,064,280	7
武蔵野市	9,069,554	5	7,827,785	7	-	-	-	-	1,856,002	21	1,896,767	21
三鷹市	7,562,520	8	7,219,314	9	-	-	-	-	4,031,076	6	4,087,356	6
青梅市	4,915,310	13	4,631,083	15	16,551	5	28,346	1	3,172,240	10	3,060,079	10
府中市	15,892,330	3	16,501,400	2	-	-	-	-	4,185,691	4	4,254,310	4
昭島市	4,995,817	12	4,464,583	17	6,069	7	-	-	2,125,858	16	2,103,366	18
調布市	10,031,309	4	9,995,855	4	-	-	-	-	3,643,529	8	3,583,319	8
町田市	17,582,155	2	14,642,994	3	-	-	-	-	6,437,949	2	6,222,143	3
小金井市	3,508,752	18	3,235,649	19	-	-	-	-	2,680,614	13	2,672,135	13
小平市	7,192,035	9	7,073,355	10	23,338	4	24,353	2	3,516,766	9	3,398,688	9
日野市	6,854,651	11	7,276,423	8	45,612	2	4,374	4	3,131,815	11	3,034,809	11
東村山市	4,577,535	15	4,928,954	14	-	-	-	-	4,107,734	5	4,153,321	5
国分寺市	4,771,113	14	4,519,851	16	-	-	-	-	2,226,606	15	2,152,210	15
国立市	2,810,847	23	2,718,858	22	-	-	-	-	1,767,480	22	1,552,965	23
福生市	3,036,256	22	2,565,477	25	-	-	-	-	779,474	26	794,958	26
狛江市	2,488,738	25	2,664,704	24	-	-	-	-	1,937,557	19	1,950,948	19
東大和市	3,238,752	20	5,064,586	13	-	-	-	-	1,606,546	23	1,578,103	22
清瀬市	3,458,531	19	3,005,045	20	545	8	9,485	3	1,899,349	20	1,915,064	20
東久留米市	3,794,578	17	3,747,029	18	-	-	-	-	2,521,927	14	2,467,723	14
武蔵村山市	3,050,228	21	2,715,266	23	-	-	-	-	1,214,579	24	1,232,363	24
多摩市	7,145,661	10	7,975,353	6	-	-	-	-	1,945,048	18	2,104,564	17
稲城市	4,534,543	16	6,132,848	12	12,280	6	-	-	2,085,238	17	2,119,102	16
羽村市	2,000,463	26	2,883,430	21	-	-	-	-	1,160,606	25	1,192,874	25
あきる野市	2,727,157	24	2,538,726	26	25,937	3	795	5	2,727,795	12	2,851,761	12
西東京市	7,664,022	7	6,585,405	11	-	-	-	-	5,955,935	3	6,473,960	2

■目的別歳出の状況⑤

自治体名	諸支出金				前年度繰上充用金				歳出合計			
	単位:千円		前年		単位:千円		前年		単位:千円		前年	
		順位		順位		順位		順位		順位		順位
八王子市	-	-	-	-	-	-	-	-	190,648,275	1	193,944,232	1
立川市	-	-	-	-	-	-	-	-	71,466,326	5	73,814,658	5
武蔵野市	-	-	-	-	-	-	-	-	63,809,604	9	68,486,113	8
三鷹市	90,138	1	1,230,071	1	-	-	-	-	65,206,271	8	68,653,953	7
青梅市	-	-	-	-	-	-	-	-	48,591,326	14	49,127,546	13
府中市	-	-	-	-	-	-	-	-	114,062,612	3	106,980,011	3
昭島市	-	-	-	-	-	-	-	-	41,291,360	15	42,505,442	15
調布市	-	-	-	-	-	-	-	-	86,930,454	4	85,795,274	4
町田市	-	-	-	-	-	-	-	-	148,140,403	2	139,899,675	2
小金井市	-	-	-	-	-	-	-	-	40,092,192	16	40,218,989	16
小平市	-	-	-	-	-	-	-	-	62,596,088	10	61,529,066	10
日野市	-	-	-	-	-	-	-	-	65,584,684	7	66,281,575	9
東村山市	-	-	-	-	-	-	-	-	52,621,926	13	52,874,825	11
国分寺市	-	-	-	-	-	-	-	-	55,263,482	11	46,817,189	14
国立市	-	-	-	-	-	-	-	-	29,364,335	22	29,276,803	20
福生市	-	-	-	-	-	-	-	-	26,057,469	25	25,576,518	25
狛江市	-	-	-	-	-	-	-	-	27,506,704	24	26,792,968	24
東大和市	-	-	-	-	-	-	-	-	31,608,236	18	33,100,214	19
清瀬市	-	-	-	-	-	-	-	-	29,791,445	21	28,838,518	22
東久留米市	-	-	-	-	-	-	-	-	40,062,167	17	39,166,722	17
武蔵村山市	-	-	-	-	-	-	-	-	28,590,692	23	27,751,755	23
多摩市	-	-	-	-	-	-	-	-	55,256,158	12	52,711,296	12
稲城市	-	-	-	-	-	-	-	-	31,382,711	19	33,886,137	18
羽村市	-	-	-	-	-	-	-	-	22,873,104	26	23,272,370	26
あきる野市	-	-	-	-	-	-	-	-	29,961,975	20	29,275,851	21
西東京市	-	-	-	-	-	-	-	-	70,147,688	6	68,745,697	6

■収支状況①

自治体名	歳入歳出差引				翌年度に繰越すべき財源				実質収支			
	単位:千円		前年		単位:千円		前年		単位:千円		前年	
		順位		順位		順位		順位		順位		順位
八王子市	4,043,248	4	1,988,614	9	511,188	4	11,936	23	3,532,060	4	1,976,678	8
立川市	5,121,034	1	4,345,652	2	1,207,790	1	875,586	1	3,913,244	2	3,470,066	2
武蔵野市	2,875,671	7	2,431,866	6	14,514	22	134,138	14	2,861,157	7	2,297,728	6
三鷹市	1,827,520	10	1,284,669	15	120,973	9	166,448	12	1,706,547	9	1,118,221	15
青梅市	1,561,561	13	866,585	20	30,091	17	71,895	19	1,531,470	13	794,690	20
府中市	3,123,372	6	2,916,978	4	42,807	12	132,714	15	3,080,565	5	2,784,264	4
昭島市	1,358,720	17	1,336,516	14	23,174	20	247,904	5	1,335,546	17	1,088,612	17
調布市	4,477,232	3	3,958,463	3	639,431	2	624,689	2	3,837,801	3	3,333,774	3
町田市	4,872,011	2	4,619,659	1	262,277	6	260,323	4	4,609,734	1	4,359,336	1
小金井市	2,636,811	8	2,102,275	7	171,644	7	103,592	16	2,465,167	8	1,998,683	7
小平市	1,546,699	14	1,642,985	11	-	-	677	25	1,546,699	11	1,642,308	10
日野市	3,208,325	5	2,515,240	5	289,633	5	210,370	8	2,918,692	6	2,304,870	5
東村山市	2,136,062	9	1,507,934	13	556,489	3	190,839	11	1,579,573	10	1,317,095	13
国分寺市	1,376,440	16	1,219,152	17	20,742	21	357,881	3	1,355,698	16	861,271	19
国立市	578,639	25	761,563	22	34,052	14	191,881	10	544,587	25	569,682	22
福生市	536,503	26	1,112,946	18	-	-	860	24	536,503	26	1,112,086	16
狛江市	1,076,050	19	1,251,231	16	28,397	18	45,135	21	1,047,653	19	1,206,096	14
東大和市	1,420,831	15	1,597,602	12	-	-	103,069	17	1,420,831	15	1,494,533	11
清瀬市	1,147,621	18	1,044,710	19	38,088	13	68,456	20	1,109,533	18	976,254	18
東久留米市	830,535	20	784,637	21	143,707	8	223,520	7	686,828	22	561,117	24
武蔵村山市	724,512	22	640,715	24	23,740	19	19,533	22	700,772	21	621,182	21
多摩市	1,567,927	12	2,088,967	8	88,081	11	199,911	9	1,479,846	14	1,889,056	9
稲城市	767,287	21	651,251	23	31,724	16	85,309	18	735,563	20	565,942	23
羽村市	608,357	24	604,742	25	7,586	23	147,503	13	600,771	24	457,239	25
あきる野市	655,811	23	405,554	26	33,943	15	-	-	621,868	23	405,554	26
西東京市	1,657,671	11	1,669,728	10	119,694	10	225,611	6	1,537,977	12	1,444,117	12

■収支状況②

自治体名	単年度収支				積立金				繰上償還金			
	単位:千円		前年		単位:千円		前年		単位:千円		前年	
		順位		順位		順位		順位		順位		順位
八王子市	1,556,065	1	-2,079,644	26	1,171	25	2,101,209	2	-	-	-	-
立川市	443,178	9	-352,776	18	25,185	20	44,955	22	-	-	-	-
武蔵野市	563,429	5	-613,122	22	1,336	24	2,660	25	-	-	-	-
三鷹市	588,326	4	-320,759	17	85,344	19	179,533	19	22,290	3	-	-
青梅市	736,780	2	68,306	8	397,365	15	363,211	16	-	-	-	-
府中市	296,301	10	-163,242	13	850,529	7	8,000	23	-	-	-	-
昭島市	246,934	13	94,887	7	547,985	10	2,760	24	-	-	8,167	2
調布市	504,027	6	-2,030,486	25	1,037,738	5	477,505	15	-	-	-	-
町田市	250,398	12	-221,980	14	5,624,222	1	3,766,329	1	-	-	-	-
小金井市	466,484	8	456,681	2	1,240,085	3	1,170,116	6	-	-	-	-
小平市	-95,609	23	468,910	1	821,318	8	587,085	11	-	-	-	-
日野市	613,822	3	-600,836	21	386,805	16	1,448,625	4	-	-	-	-
東村山市	262,478	11	-242,189	16	80	26	184	26	-	-	-	-
国分寺市	494,427	7	-926,423	24	4,361,828	2	1,892,947	3	-	-	-	-
国立市	-25,095	21	114,031	6	337,825	17	231,887	17	135,269	1	-	-
福生市	-575,583	26	-424,364	20	17,566	21	788,192	8	-	-	-	-
狛江市	-158,443	24	207,748	5	470,843	14	182,050	18	-	-	-	-
東大和市	-73,702	22	221,271	4	747,338	9	636,647	9	-	-	-	-
清瀬市	133,279	17	-116,047	12	488,128	12	546,151	12	-	-	-	-
東久留米市	125,711	18	-628,022	23	281,286	18	619,361	10	-	-	-	-
武蔵村山市	79,590	20	-110,282	11	547,299	11	510,848	13	-	-	-	-
多摩市	-409,210	25	318,712	3	1,020,092	6	1,211,252	5	-	-	-	-
稲城市	169,621	15	-74,723	10	3,887	23	89,803	20	-	-	-	-
羽村市	143,532	16	-223,841	15	477,313	13	508,893	14	-	-	-	-
あきる野市	216,314	14	-423,005	19	4,151	22	46,227	21	40,000	2	220,000	1
西東京市	93,860	19	7,726	9	1,051,559	4	924,238	7	-	-	-	-

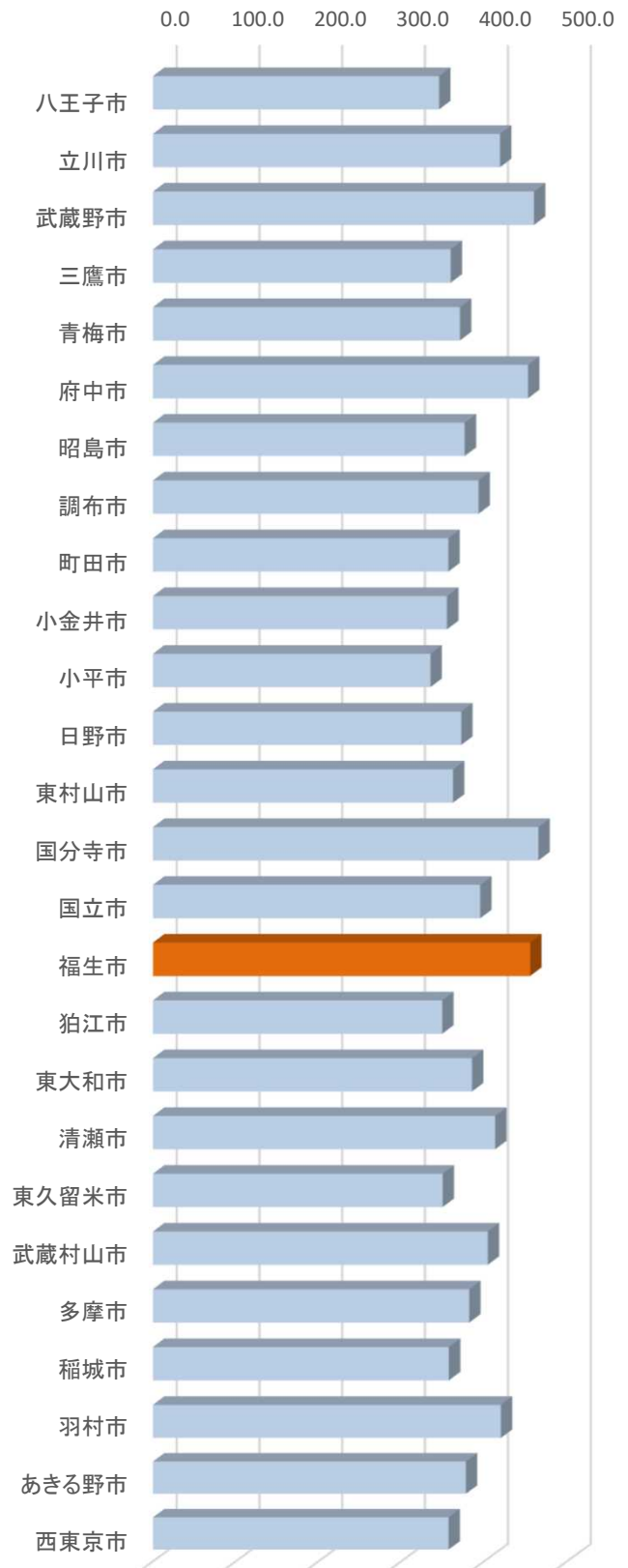
■収支状況③

自治体名	積立金取崩し額				実質単年度収支			
	単位:千円		前年		単位:千円		前年	
		順位		順位		順位		順位
八王子市	1,000,000	5	-	-	557,236	11	21,565	7
立川市	-	-	-	-	468,363	13	-307,821	16
武蔵野市	-	-	-	-	564,765	10	-610,462	19
三鷹市	-	-	-	-	695,960	8	-141,226	13
青梅市	-	-	500,000	14	1,134,145	4	-68,483	10
府中市	-	-	-	-	1,146,830	3	-155,242	14
昭島市	-	-	500,000	14	794,919	7	-394,186	17
調布市	470,000	11	630,000	11	1,071,765	5	-2,182,981	26
町田市	3,454,270	1	2,957,238	2	2,420,350	2	587,111	2
小金井市	740,000	6	950,000	8	966,569	6	676,797	1
小平市	500,000	10	1,880,000	3	225,709	17	-824,005	22
日野市	371,925	12	1,490,335	6	628,702	9	-642,546	20
東村山市	295,973	13	789,716	9	-33,415	22	-1,031,721	23
国分寺市	613,915	7	3,029,074	1	4,242,340	1	-2,062,550	25
国立市	-	-	-	-	447,999	14	345,918	4
福生市	-	-	280,000	18	-558,017	26	83,828	5
狛江市	188,000	14	375,000	17	124,400	19	14,798	8
東大和市	558,086	8	783,117	10	115,550	20	74,801	6
清瀬市	510,689	9	523,698	13	110,718	21	-93,594	12
東久留米市	-	-	-	-	406,997	15	-8,661	9
武蔵村山市	82,905	15	476,491	16	543,984	12	-75,925	11
多摩市	1,021,000	4	1,169,000	7	-410,118	24	360,964	3
稲城市	24,725	16	620,000	12	148,783	18	-604,920	18
羽村市	1,147,563	3	1,504,987	5	-526,718	25	-1,219,935	24
あきる野市	-	-	20,277	19	260,465	16	-177,055	15
西東京市	1,310,000	2	1,672,000	4	-164,581	23	-740,036	21

■歳入総額(市民一人当たり)

自治体名	市民一人当たり歳入 (千円)	【順位】	前年	
			市民一人当たり歳入 (千円)	【順位】
八王子市	345.7	25	347.9	22
立川市	419.3	6	430.5	3
武蔵野市	460.2	2	492.6	1
三鷹市	359.7	18	377.8	14
青梅市	370.8	16	367.6	17
府中市	453.1	4	426.0	4
昭島市	376.6	14	388.7	12
調布市	393.2	10	390.4	11
町田市	356.9	21	337.2	25
小金井市	355.3	22	354.6	20
小平市	335.3	26	332.7	26
日野市	372.5	15	374.7	15
東村山市	362.6	17	360.8	19
国分寺市	465.5	1	398.1	8
国立市	395.4	9	398.1	9
福生市	455.5	3	455.8	2
狛江市	349.5	24	347.1	23
東大和市	385.3	11	403.7	6
清瀬市	413.4	7	401.1	7
東久留米市	350.0	23	341.9	24
武蔵村山市	404.4	8	393.0	10
多摩市	382.1	12	369.5	16
稲城市	357.6	19	387.7	13
羽村市	420.3	5	424.5	5
あきる野市	378.1	13	364.6	18
西東京市	357.1	20	352.4	21

歳入(市民一人当たり)(千円)

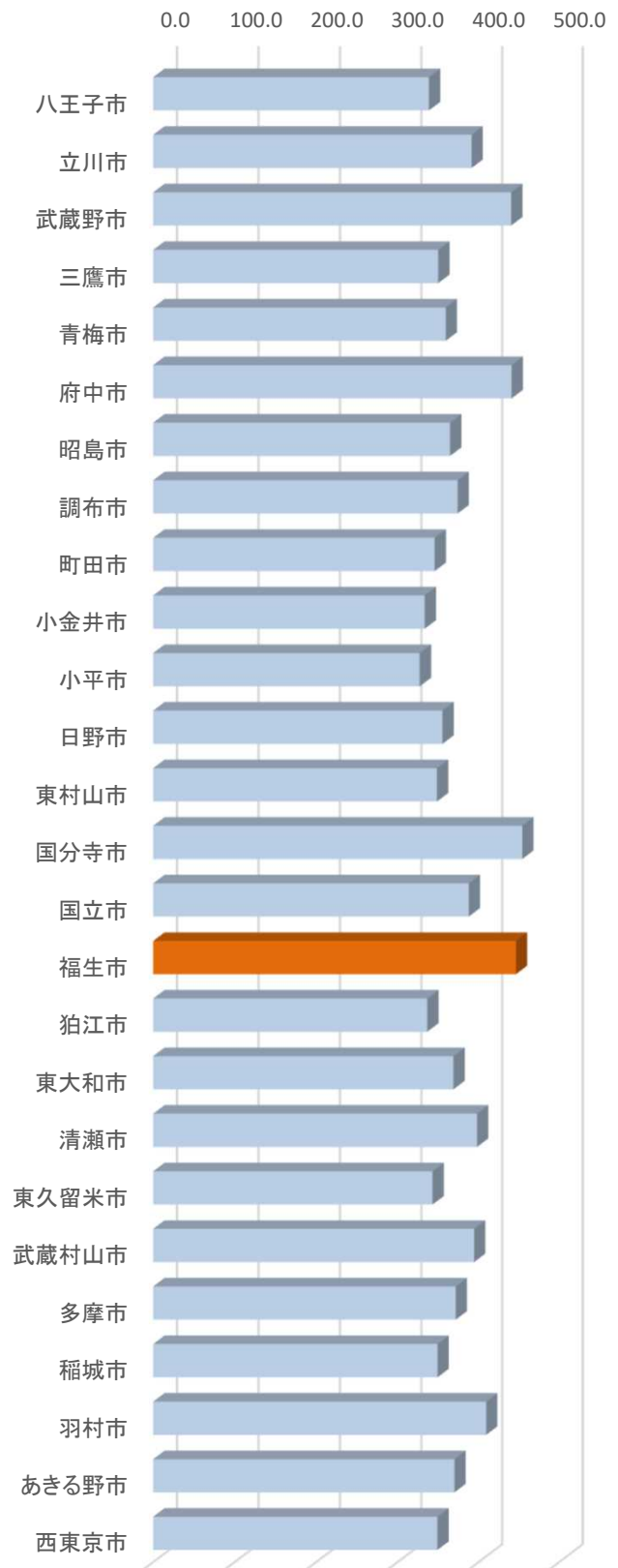


※歳入合計/住民基本台帳人口により算出

■歳出総額(市民一人当たり)

自治体名	市民一人当たり歳出 (千円)	【順位】	前年	
			市民一人当たり歳出 (千円)	【順位】
八王子市	338.5	23	344.3	20
立川市	391.3	8	406.6	5
武蔵野市	440.4	4	475.7	1
三鷹市	349.9	17	370.9	14
青梅市	359.3	15	361.3	15
府中市	441.0	3	414.7	3
昭島市	364.6	14	376.9	12
調布市	373.9	10	373.2	13
町田市	345.5	21	326.4	25
小金井市	333.4	25	337.0	22
小平市	327.2	26	324.0	26
日野市	355.2	16	361.0	16
東村山市	348.4	20	350.8	19
国分寺市	454.2	1	388.0	6
国立市	387.8	9	388.0	7
福生市	446.3	2	436.8	2
狛江市	336.3	24	331.6	24
東大和市	368.7	13	385.1	9
清瀬市	398.0	6	387.0	8
東久留米市	342.9	22	335.1	23
武蔵村山市	394.4	7	384.2	10
多摩市	371.5	11	355.5	18
稲城市	349.0	18	380.4	11
羽村市	409.4	5	413.8	4
あきる野市	370.0	12	359.6	17
西東京市	348.9	19	344.1	21

歳出(市民一人当たり)(千円)



※歳出合計/住民基本台帳人口により算出

■市民一人当たりの地方税、民生費、扶助費、教育費、地方債、積立金 ①

自治体名	市民一人当たりの地方税				市民一人当たりの民生費				市民一人当たり扶助費			
	単位:千円		前年		単位:千円		前年		単位:千円		前年	
		順位		順位		順位		順位		順位		順位
八王子市	160	16	158	16	174	20	173	17	123	9	121	8
立川市	217	2	216	2	205	4	202	3	139	3	134	3
武蔵野市	276	1	280	1	200	6	181	11	105	18	102	19
三鷹市	200	3	206	3	182	15	179	13	106	16	105	16
青梅市	150	18	148	20	179	16	181	10	129	7	126	7
府中市	199	4	198	5	189	10	184	9	111	14	109	14
昭島市	170	11	169	11	186	12	184	8	132	5	130	4
調布市	197	6	195	6	188	11	179	14	100	22	96	22
町田市	160	15	160	15	169	22	171	20	114	13	112	12
小金井市	177	10	178	10	160	25	149	26	92	26	87	25
小平市	163	14	161	14	173	21	172	18	110	15	103	17
日野市	166	13	163	13	175	19	165	23	98	23	95	23
東村山市	139	23	136	24	191	9	189	6	115	12	112	11
国分寺市	185	8	187	8	168	24	167	22	96	24	91	24
国立市	198	5	198	4	192	8	185	7	119	10	113	10
福生市	137	24	137	23	203	5	197	4	134	4	130	5
狛江市	148	20	150	18	175	18	172	19	95	25	87	26
東大和市	148	19	149	19	206	2	196	5	131	6	129	6
清瀬市	127	26	126	26	219	1	215	1	143	2	141	2
東久留米市	144	21	143	21	185	13	177	16	115	11	111	13
武蔵村山市	142	22	140	22	205	3	204	2	151	1	147	1
多摩市	193	7	191	7	176	17	171	21	102	21	100	20
稲城市	168	12	168	12	149	26	154	25	105	19	105	15
羽村市	184	9	185	9	194	7	180	12	124	8	117	9
あきる野市	133	25	131	25	169	23	159	24	106	17	103	18
西東京市	158	17	158	17	182	14	179	15	103	20	99	21

※地方税／住民基本台帳人口により算出 ※民生費／住民基本台帳人口により算出 ※扶助費／住民基本台帳人口により算出

■市民一人当たりの地方税、民生費、扶助費、教育費、地方債、積立金 ②

自治体名	市民一人当たりの教育費				市民一人当たりの地方債				市民一人当たりの積立金			
	単位：千円		前年		単位：千円		前年		単位：千円		前年	
		順位		順位		順位		順位		順位		順位
八王子市	33	22	32	23	18	8	<u>21</u>	4	3	23	5	24
立川市	46	7	48	7	6	24	13	18	13	10	13	13
武蔵野市	63	1	54	4	2	25	12	19	21	6	31	2
三鷹市	41	12	39	13	8	23	14	17	1	25	13	12
青梅市	36	19	34	19	19	6	17	10	6	20	7	21
府中市	61	2	64	2	29	1	22	3	49	2	25	3
昭島市	44	8	40	12	12	19	12	20	9	18	10	16
調布市	43	9	43	9	14	14	16	12	12	12	<u>21</u>	5
町田市	41	11	34	18	14	15	11	22	22	5	12	14
小金井市	29	26	27	26	1	26	4	26	17	7	19	6
小平市	38	16	37	16	12	18	9	23	11	15	8	20
日野市	37	18	40	11	14	13	18	9	9	17	17	8
東村山市	30	25	33	22	23	3	20	5	3	22	3	25
国分寺市	39	13	37	15	13	16	6	25	65	1	35	1
国立市	37	17	36	17	13	17	14	16	9	16	9	17
福生市	52	3	44	8	11	20	6	24	24	4	24	4
狛江市	30	24	33	20	19	7	16	11	13	11	8	19
東大和市	38	15	59	3	17	11	31	1	14	8	14	10
清瀬市	46	6	40	10	28	2	20	7	12	13	13	11
東久留米市	32	23	32	24	18	9	16	14	4	21	9	18
武蔵村山市	42	10	38	14	20	5	15	15	13	9	10	15
多摩市	48	5	54	5	10	22	12	21	32	3	15	9
稲城市	50	4	69	1	15	12	28	2	1	26	2	26
羽村市	36	20	51	6	10	21	19	8	11	14	18	7
あきる野市	34	21	31	25	18	10	16	13	1	24	6	23
西東京市	38	14	33	21	22	4	20	6	8	19	7	22

※教育費／住民基本台帳人口により算出 ※地方債／住民基本台帳人口により算出 ※積立金／住民基本台帳人口により算出

■積立金現在高及び市民一人当たりの積立金現在高

自治体名	積立金現在高				市民一人当たりの積立金現在高			
	単位:千円		前年		単位:千円		前年	
		順位		順位		順位		順位
八王子市	23,871,468	3	23,763,202	3	42	24	42	20
立川市	20,694,318	4	18,352,737	4	113	4	101	4
武蔵野市	41,414,890	2	39,324,271	2	286	1	273	1
三鷹市	13,133,416	9	12,983,054	9	70	11	70	11
青梅市	6,351,443	17	5,926,857	17	47	22	44	19
府中市	46,448,168	1	44,751,885	1	180	2	173	2
昭島市	10,615,099	11	9,940,491	10	94	6	88	6
調布市	17,402,636	6	16,324,141	5	75	10	71	10
町田市	18,574,837	5	13,519,955	7	43	23	32	26
小金井市	7,314,415	15	6,478,111	15	61	13	54	15
小平市	9,904,417	12	9,070,341	12	52	19	48	18
日野市	14,594,601	8	14,426,572	6	79	8	79	7
東村山市	9,798,730	13	9,495,945	11	65	12	63	12
国分寺市	11,313,199	10	4,400,618	20	93	7	36	24
国立市	5,907,500	19	5,376,453	18	78	9	71	9
福生市	8,310,973	14	8,004,904	13	142	3	137	3
狛江市	3,956,136	24	3,308,608	25	48	21	41	22
東大和市	4,266,434	21	3,618,515	23	50	20	42	21
清瀬市	4,116,478	23	3,967,700	22	55	17	53	16
東久留米市	7,036,920	16	6,662,455	14	60	14	57	14
武蔵村山市	4,221,974	22	3,575,372	24	58	15	49	17
多摩市	16,581,970	7	13,226,474	8	111	5	89	5
稲城市	5,116,549	20	5,329,034	19	57	16	60	13
羽村市	3,060,339	26	4,389,949	21	55	18	78	8
あきる野市	3,124,133	25	3,085,270	26	39	25	38	23
西東京市	5,997,856	18	6,339,498	16	30	26	32	25

※積立金現在高/住民基本台帳人口により算出

■地方債現在高及び市民一人当たりの地方債現在高

自治体名	地方債現在高				市民一人当たりの地方債現在高			
	単位：千円		前年		単位：千円		前年	
		順位		順位		順位		順位
八王子市	128,967,944	1	130,148,265	1	229	9	231	10
立川市	26,464,462	11	29,247,118	10	145	22	161	21
武蔵野市	15,899,833	21	17,244,874	21	110	25	120	25
三鷹市	41,337,061	5	43,537,065	4	222	10	235	9
青梅市	33,429,614	9	33,742,316	9	247	6	248	6
府中市	44,391,468	4	40,631,812	6	172	19	157	22
昭島市	20,885,293	16	21,522,773	16	184	16	191	16
調布市	39,235,812	7	39,321,748	7	169	20	171	19
町田市	74,309,822	2	74,209,705	2	173	18	173	18
小金井市	21,914,646	15	24,201,316	14	182	17	203	12
小平市	26,523,298	10	27,549,964	11	139	23	145	23
日野市	34,153,665	8	34,426,017	8	185	13	188	17
東村山市	41,140,730	6	41,460,506	5	272	2	275	3
国分寺市	19,947,594	18	20,394,544	18	164	21	169	20
国立市	13,998,570	24	14,705,115	23	185	14	195	14
福生市	7,148,712	26	7,257,765	26	122	24	124	24
狛江市	19,679,600	19	19,916,823	19	241	7	246	7
東大和市	20,491,270	17	20,480,895	17	239	8	238	8
清瀬市	19,039,212	20	18,682,079	20	254	5	251	5
東久留米市	24,339,666	13	24,519,413	13	208	11	210	11
武蔵村山市	14,555,253	23	14,219,333	24	201	12	197	13
多摩市	15,358,403	22	15,714,810	22	103	26	106	26
稲城市	23,083,995	14	23,616,814	15	257	4	265	4
羽村市	10,327,490	25	10,808,373	25	185	15	192	15
あきる野市	25,960,481	12	27,049,467	12	321	1	332	1
西東京市	54,263,324	3	55,409,719	3	270	3	277	2

※地方債現在高／住民基本台帳人口により算出

■福生市の基金残高

(円)

	平成29年度	平成28年度	平成27年度	平成26年度	平成25年度
1 退職手当特別負担金準備基金	563,592	563,556	563,444	28,544,766	78,493,371
2 庁舎維持管理基金	296,124,622	26,115,383	26,101,393	26,084,401	26,067,341
3 都市施設整備基金	2,024,721,065	1,523,801,213	1,622,833,317	1,261,930,160	1,261,055,877
4 育英金	15,350,000	15,350,000	15,350,000	15,350,000	15,350,000
5 市営住宅等管理基金	298,603,332	298,375,139	298,215,290	298,021,103	314,123,504
6 財政調整基金	2,717,352,237	2,699,786,407	2,191,594,226	2,376,112,547	1,942,923,128
7 学校施設等整備基金	1,671,370,311	1,730,252,025	1,729,367,673	1,753,289,939	1,752,247,601
8 ふるさと人づくりまちづくり基金	417,510,776	419,075,112	417,119,486	427,219,606	426,875,830
9 介護給付準備基金	386,564,822	244,433,923	112,503,391	28,006,762	66,828,732
10 再編交付金事業基金	325,360,633	599,953,033	701,177,033	717,454,033	584,813,033
11 特定防衛施設周辺整備調整交付金事業基金	544,018,000	691,633,000	504,900,000	299,196,000	349,006,000
12 下水道事業基金	997,793,405	996,449,852	844,710,417	587,001,845	278,537,837
13 国民健康保険高額療養費資金貸付基金	6,000,000	6,000,000	6,000,000	6,000,000	6,000,000
合計	9,701,332,795	9,251,788,643	8,470,435,670	7,824,211,162	7,102,322,254

※歳入歳出決算書

3 産業構造

■産業構造(就業人口)①

自治体名	第1次				第2次				第3次			
	単位:人		前年		単位:人		前年		単位:人		前年	
		順位		順位		順位		順位		順位		順位
八王子市	1,576	1	1,576	1	48,616	1	48,616	1	179,322	1	179,322	1
立川市	673	4	673	4	12,981	8	12,981	8	55,127	9	55,127	9
武蔵野市	231	23	231	23	8,087	15	8,087	15	51,979	10	51,979	10
三鷹市	645	6	645	6	11,060	12	11,060	12	61,132	7	61,132	7
青梅市	636	8	636	8	15,629	5	15,629	5	39,469	15	39,469	15
府中市	770	3	770	3	21,118	3	21,118	3	92,522	3	92,522	3
昭島市	310	20	310	20	11,294	11	11,294	11	37,034	17	37,034	17
調布市	665	5	665	5	14,912	6	14,912	6	80,115	4	80,115	4
町田市	1,301	2	1,301	2	30,831	2	30,831	2	129,828	2	129,828	2
小金井市	359	17	359	17	7,140	22	7,140	22	43,064	13	43,064	13
小平市	645	6	645	6	13,913	7	13,913	7	61,760	6	61,760	6
日野市	564	13	564	13	16,007	4	16,007	4	58,053	8	58,053	8
東村山市	569	12	569	12	11,295	10	11,295	10	49,533	11	49,533	11
国分寺市	440	16	440	16	7,818	17	7,818	17	41,364	14	41,364	14
国立市	217	24	217	24	4,840	26	4,840	26	24,821	21	24,821	21
福生市	126	26	126	26	5,703	23	5,703	23	17,282	25	17,282	25
狛江市	327	19	327	19	5,094	25	5,094	25	27,591	19	27,591	19
東大和市	292	21	292	21	7,439	19	7,439	19	26,949	20	26,949	20
清瀬市	471	15	471	15	5,184	24	5,184	24	22,898	23	22,898	23
東久留米市	596	11	596	11	9,004	13	9,004	13	37,978	16	37,978	16
武蔵村山市	354	18	354	18	7,232	21	7,232	21	19,164	24	19,164	24
多摩市	277	22	277	22	8,619	14	8,619	14	47,656	12	47,656	12
稲城市	483	14	483	14	7,363	20	7,363	20	29,788	18	29,788	18
羽村市	194	25	194	25	7,789	18	7,789	18	17,082	26	17,082	26
あきる野市	628	9	628	9	7,906	16	7,906	16	23,449	22	23,449	22
西東京市	615	10	615	10	12,981	8	12,981	8	69,372	5	69,372	5

■産業構造(就業人口)②

自治体名	合計(第1次～第3次)			
	単位:人		前年	
		順位		順位
八王子市	229,514	1	229,514	1
立川市	68,781	9	68,781	9
武蔵野市	60,297	11	60,297	11
三鷹市	72,837	8	72,837	8
青梅市	55,734	13	55,734	13
府中市	114,410	3	114,410	3
昭島市	48,638	16	48,638	16
調布市	95,692	4	95,692	4
町田市	161,960	2	161,960	2
小金井市	50,563	14	50,563	14
小平市	76,318	6	76,318	6
日野市	74,624	7	74,624	7
東村山市	61,397	10	61,397	10
国分寺市	49,622	15	49,622	15
国立市	29,878	22	29,878	22
福生市	23,111	26	23,111	26
狛江市	33,012	20	33,012	20
東大和市	34,680	19	34,680	19
清瀬市	28,553	23	28,553	23
東久留米市	47,578	17	47,578	17
武蔵村山市	26,750	24	26,750	24
多摩市	56,552	12	56,552	12
稲城市	37,634	18	37,634	18
羽村市	25,065	25	25,065	25
あきる野市	31,983	21	31,983	21
西東京市	82,968	5	82,968	5

■産業構造(比率)

自治体名	第1次				第2次				第3次			
	単位:%		前年		単位:%		前年		単位:%		前年	
		順位		順位		順位		順位		順位		順位
八王子市	0.7	17	0.7	17	21.2	9	21.2	9	78.1	18	78.1	18
立川市	1.0	7	1.0	7	18.9	12	18.9	12	80.1	15	80.1	15
武蔵野市	0.4	26	0.4	26	13.4	26	13.4	26	86.2	1	86.2	1
三鷹市	0.9	9	0.9	9	15.2	23	15.2	23	83.9	4	83.9	4
青梅市	1.1	6	1.1	6	28.0	2	28.0	2	70.8	25	70.8	25
府中市	0.7	17	0.7	17	18.5	14	18.5	14	80.9	10	80.9	10
昭島市	0.6	23	0.6	23	23.2	6	23.2	6	76.1	21	76.1	21
調布市	0.7	17	0.7	17	15.6	20	15.6	20	83.7	5	83.7	5
町田市	0.8	12	0.8	12	19.0	11	19.0	11	80.2	13	80.2	13
小金井市	0.7	17	0.7	17	14.1	25	14.1	25	85.2	2	85.2	2
小平市	0.8	12	0.8	12	18.2	16	18.2	16	80.9	10	80.9	10
日野市	0.8	12	0.8	12	21.5	7	21.5	7	77.8	19	77.8	19
東村山市	0.9	9	0.9	9	18.4	15	18.4	15	80.7	12	80.7	12
国分寺市	0.9	9	0.9	9	15.8	19	15.8	19	83.4	8	83.4	8
国立市	0.7	17	0.7	17	16.2	18	16.2	18	83.1	9	83.1	9
福生市	0.5	24	0.5	24	24.7	4	24.7	4	74.8	22	74.8	22
狛江市	1.0	7	1.0	7	15.4	22	15.4	22	83.6	6	83.6	6
東大和市	0.8	12	0.8	12	21.5	7	21.5	7	77.7	20	77.7	20
清瀬市	1.6	2	1.6	2	18.2	16	18.2	16	80.2	13	80.2	13
東久留米市	1.3	3	1.3	3	18.9	12	18.9	12	79.8	16	79.8	16
武蔵村山市	1.3	3	1.3	3	27.0	3	27.0	3	71.6	24	71.6	24
多摩市	0.5	24	0.5	24	15.2	23	15.2	23	84.3	3	84.3	3
稲城市	1.3	3	1.3	3	19.6	10	19.6	10	79.2	17	79.2	17
羽村市	0.8	12	0.8	12	31.1	1	31.1	1	68.2	26	68.2	26
あきる野市	2.0	1	2.0	1	24.7	4	24.7	4	73.3	23	73.3	23
西東京市	0.7	17	0.7	17	15.6	20	15.6	20	83.6	6	83.6	6

4 市職員

■一般職員数

自治体名	一般職員数 (人)	【順位】	前年	
			一般職員数 (人)	【順位】
八王子市	2,624	1	2,688	1
立川市	960	5	963	5
武蔵野市	841	10	839	10
三鷹市	914	8	914	8
青梅市	632	14	644	13
府中市	1,201	3	1,208	3
昭島市	550	16	557	16
調布市	1,185	4	1,179	4
町田市	2,120	2	2,091	2
小金井市	633	13	638	14
小平市	893	9	889	9
日野市	939	7	943	7
東村山市	737	12	741	12
国分寺市	607	15	600	15
国立市	443	19	434	19
福生市	345	25	337	26
狛江市	403	21	415	21
東大和市	430	20	430	20
清瀬市	399	23	402	22
東久留米市	550	16	549	17
武蔵村山市	349	24	343	24
多摩市	770	11	757	11
稲城市	518	18	516	18
羽村市	342	26	338	25
あきる野市	400	22	395	23
西東京市	942	6	954	6

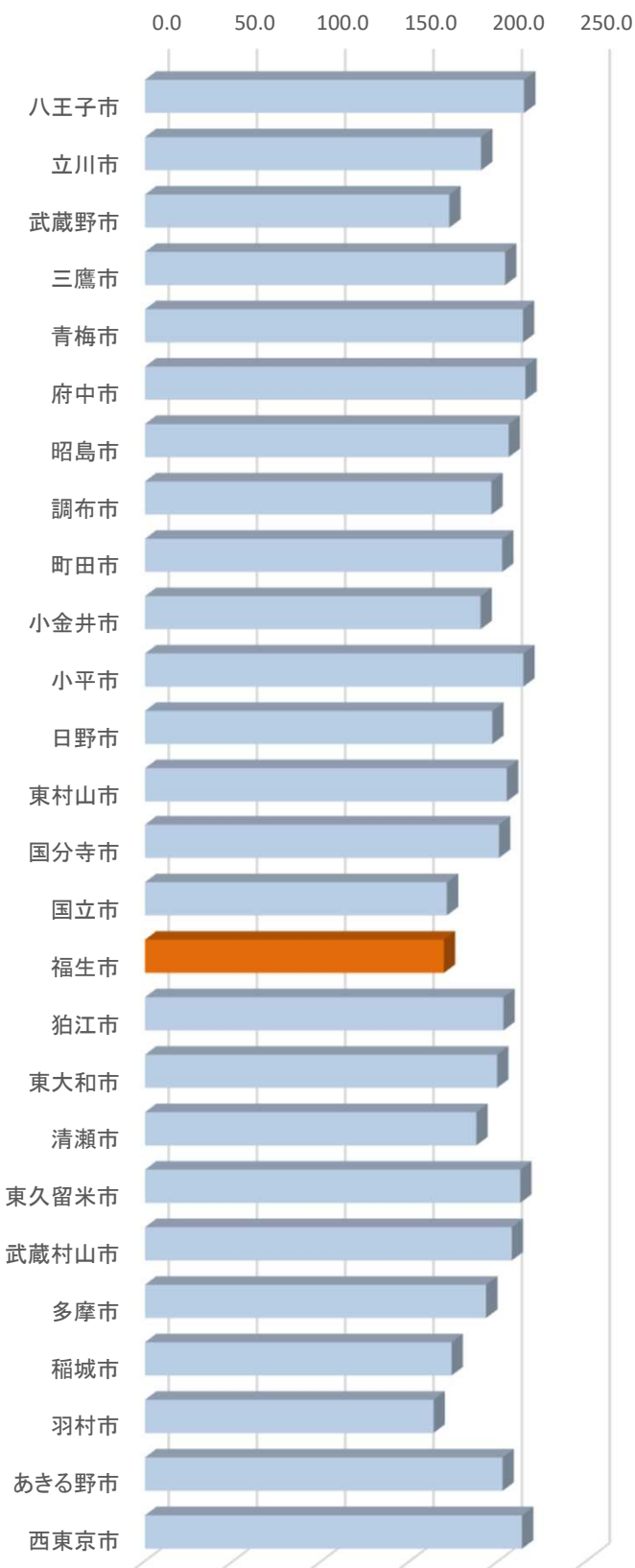


※「平成30年市町村人事給与関係資料」(東京都総務局行政部市町村課)

■一般職員一人当たり人口

自治体名	一般職員一人当たり人口(人)	【順位】	前年	
			一般職員一人当たり人口(人)	【順位】
八王子市	214.6	2	209.5	6
立川市	190.3	19	188.5	19
武蔵野市	172.3	23	171.6	25
三鷹市	203.9	10	202.5	11
青梅市	214.0	4	211.2	4
府中市	215.4	1	213.6	2
昭島市	205.9	8	202.5	12
調布市	196.2	17	195.0	16
町田市	202.2	13	205.0	9
小金井市	190.0	20	187.1	20
小平市	214.2	3	213.6	1
日野市	196.7	16	194.7	18
東村山市	204.9	9	203.4	10
国分寺市	200.4	14	201.1	13
国立市	170.9	24	173.9	22
福生市	169.2	25	173.8	23
狛江市	202.9	11	194.7	17
東大和市	199.3	15	199.9	14
清瀬市	187.6	21	185.3	21
東久留米市	212.4	6	212.9	3
武蔵村山市	207.7	7	210.6	5
多摩市	193.1	18	195.9	15
稲城市	173.6	22	172.7	24
羽村市	163.4	26	166.4	26
あきる野市	202.5	12	206.1	8
西東京市	213.4	5	209.4	7

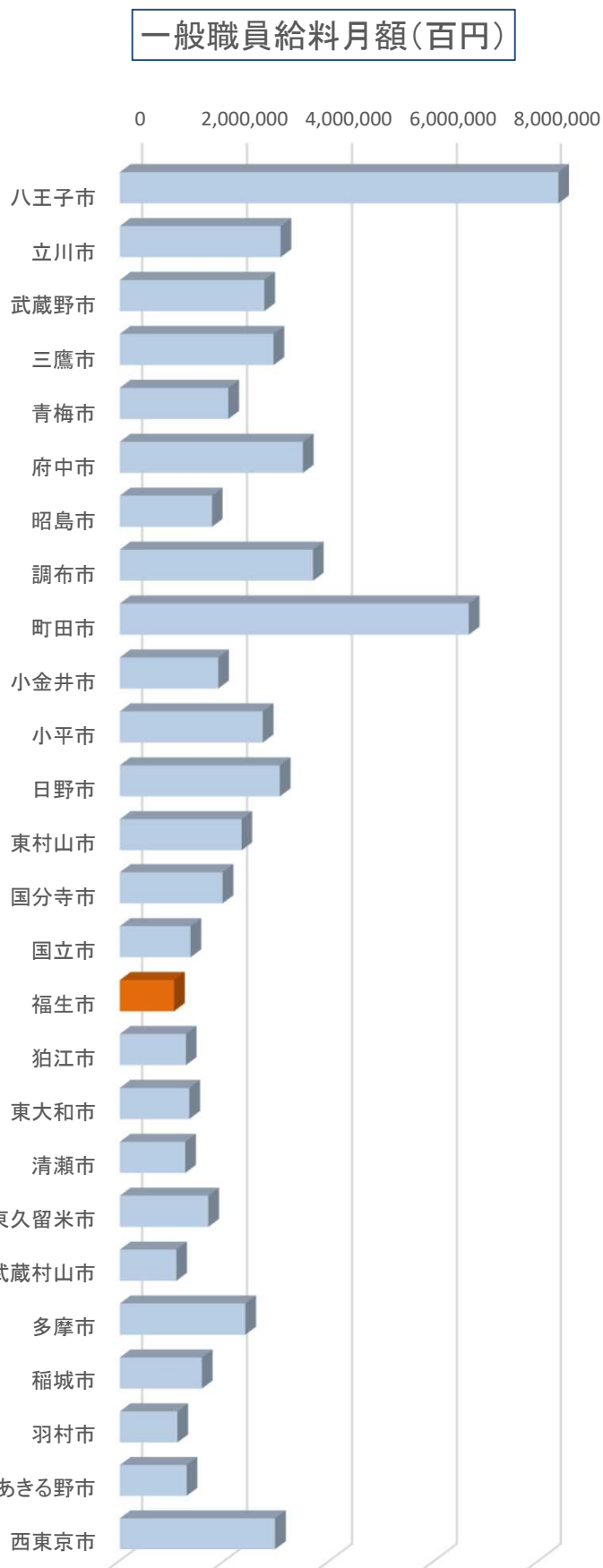
一般職員一人当たり人口(人)



※住民基本台帳人口／一般職員数により算出

■一般職員給料月額

自治体名	一般職員給料月額 (百円)	【順位】	前年	
			一般職員給料月額 (百円)	【順位】
八王子市	8,381,056	1	8,628,480	1
立川市	3,065,280	5	3,062,340	5
武蔵野市	2,754,275	9	2,754,437	9
三鷹市	2,931,198	8	2,941,252	8
青梅市	2,067,904	13	2,105,236	13
府中市	3,490,106	4	3,481,456	4
昭島市	1,756,700	16	1,792,983	16
調布市	3,681,795	3	3,663,153	3
町田市	6,652,560	2	6,574,104	2
小金井市	1,875,579	15	1,878,272	15
小平市	2,725,436	10	2,717,673	10
日野市	3,049,872	6	3,054,377	6
東村山市	2,319,339	12	2,321,553	12
国分寺市	1,958,789	14	1,945,200	14
国立市	1,348,492	19	1,338,456	19
福生市	1,032,930	26	1,022,795	26
狛江市	1,259,375	22	1,286,915	21
東大和市	1,323,970	20	1,323,110	20
清瀬市	1,246,875	23	1,250,220	23
東久留米市	1,687,950	17	1,689,273	17
武蔵村山市	1,077,363	25	1,060,899	25
多摩市	2,393,160	11	2,427,699	11
稲城市	1,563,324	18	1,571,220	18
羽村市	1,098,504	24	1,076,868	24
あきる野市	1,274,400	21	1,257,680	22
西東京市	2,960,706	7	3,002,238	7

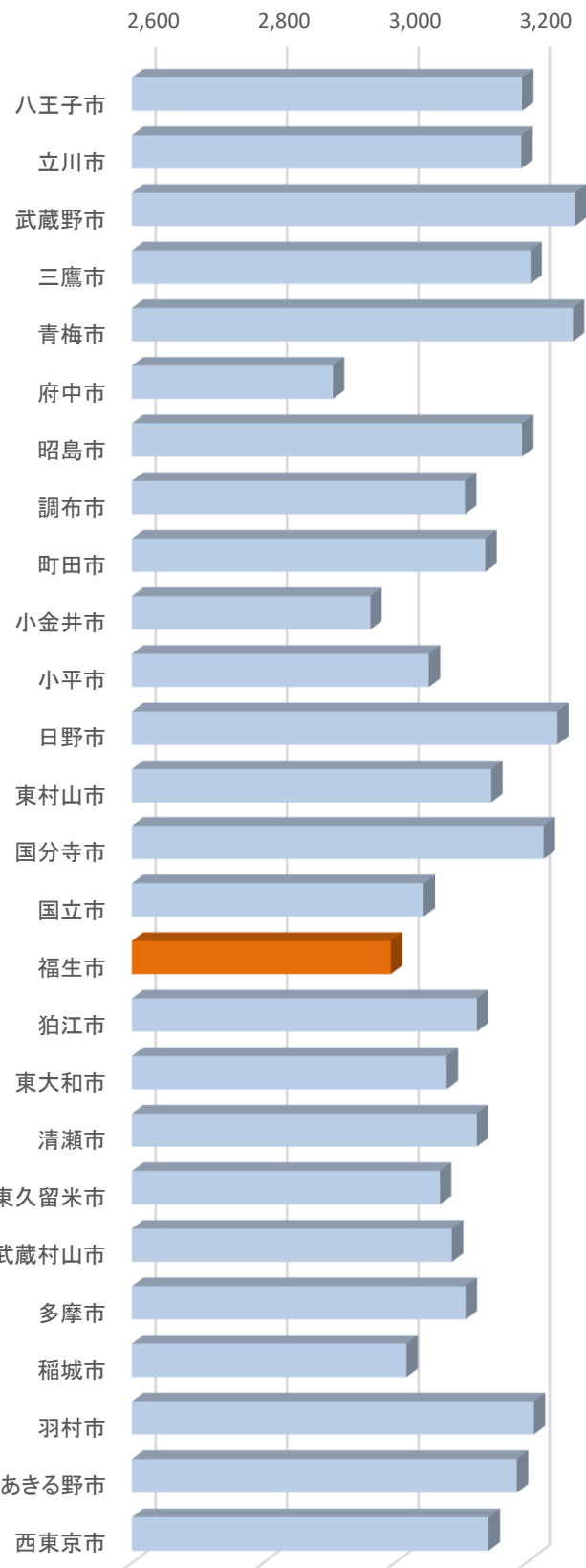


※一般職員数×一人当たり平均給与月額(次ページに掲載)により算出

■一人当たり平均給料月額

自治体名	一人当たり 平均給料月 額 (百円)	【順位】	前年	
			一人当たり 平均給料月 額 (百円)	【順位】
八王子市	3,194	7	3,210	7
立川市	3,193	9	3,180	11
武蔵野市	3,275	1	3,283	1
三鷹市	3,207	6	3,218	6
青梅市	3,272	2	3,269	2
府中市	2,906	26	2,882	26
昭島市	3,194	7	3,219	5
調布市	3,107	17	3,107	16
町田市	3,138	13	3,144	13
小金井市	2,963	25	2,944	25
小平市	3,052	21	3,057	22
日野市	3,248	3	3,239	4
東村山市	3,147	11	3,133	14
国分寺市	3,227	4	3,242	3
国立市	3,044	22	3,084	19
福生市	2,994	24	3,035	24
狛江市	3,125	14	3,101	17
東大和市	3,079	19	3,077	20
清瀬市	3,125	14	3,110	15
東久留米市	3,069	20	3,077	20
武蔵村山市	3,087	18	3,093	18
多摩市	3,108	16	3,207	8
稲城市	3,018	23	3,045	23
羽村市	3,212	5	3,186	9
あきる野市	3,186	10	3,184	10
西東京市	3,143	12	3,147	12

一人当たり平均給料月額(百円)



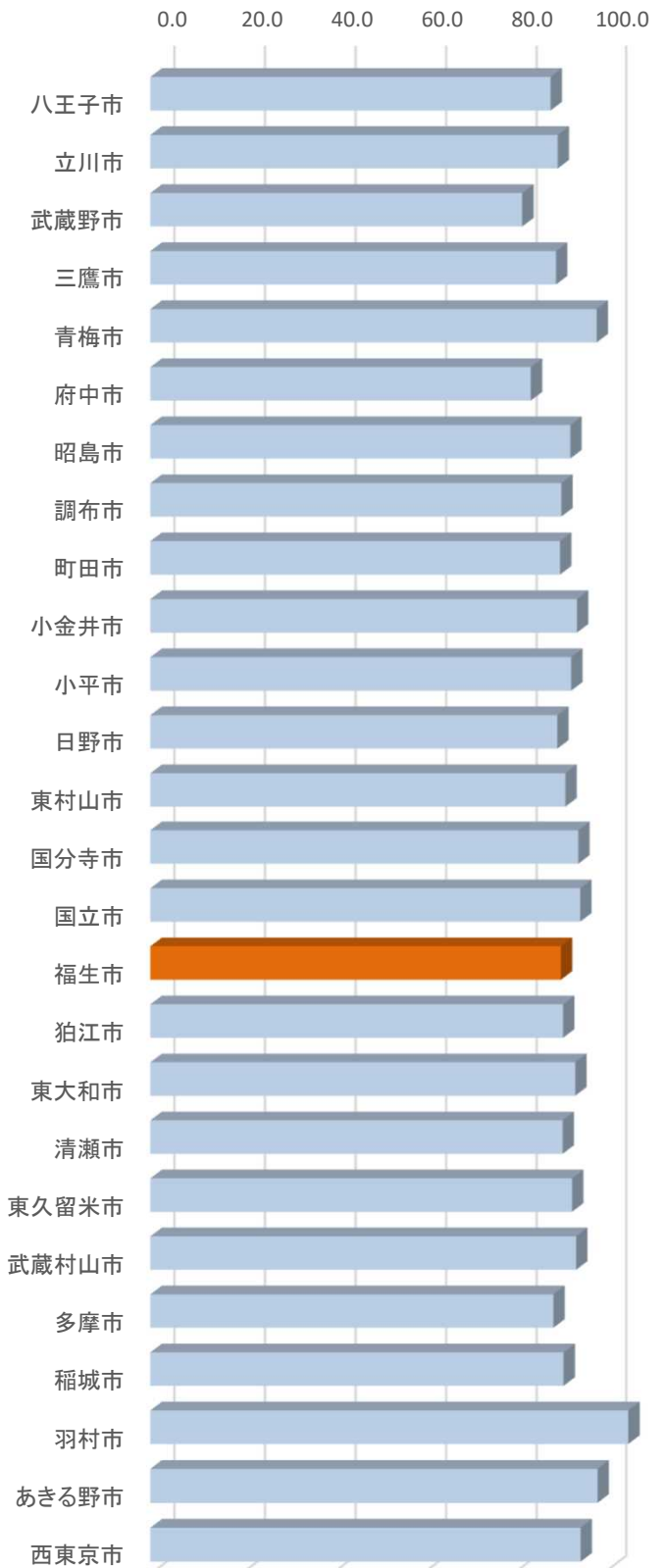
※「平成30年市町村人事給与関係資料」(東京都総務局行政部市町村課)

5 各種指標

■ 経常収支比率

自治体名	経常収支比率	【順位】	前年	
			経常収支比率	【順位】
八王子市	88.4	3	88.8	5
立川市	90.0	7	88.5	4
武蔵野市	82.1	1	80.8	1
三鷹市	89.6	5	86.8	3
青梅市	98.7	24	100.1	25
府中市	84.0	2	83.2	2
昭島市	92.8	15	95.2	21
調布市	90.8	10	90.9	8
町田市	90.5	8	93.7	16
小金井市	94.3	20	92.7	12
小平市	93.0	16	94.9	20
日野市	89.9	6	93.9	19
東村山市	91.7	14	93.8	17
国分寺市	94.6	21	92.9	15
国立市	95.0	22	92.7	12
福生市	90.7	9	91.1	9
狛江市	91.2	12	90.1	6
東大和市	93.9	18	92.7	12
清瀬市	91.1	11	92.5	11
東久留米市	93.2	17	93.8	17
武蔵村山市	94.1	19	95.2	21
多摩市	89.0	4	90.6	7
稲城市	91.3	13	91.6	10
羽村市	105.8	26	103.5	26
あきる野市	98.9	25	98.8	24
西東京市	95.1	23	95.8	23

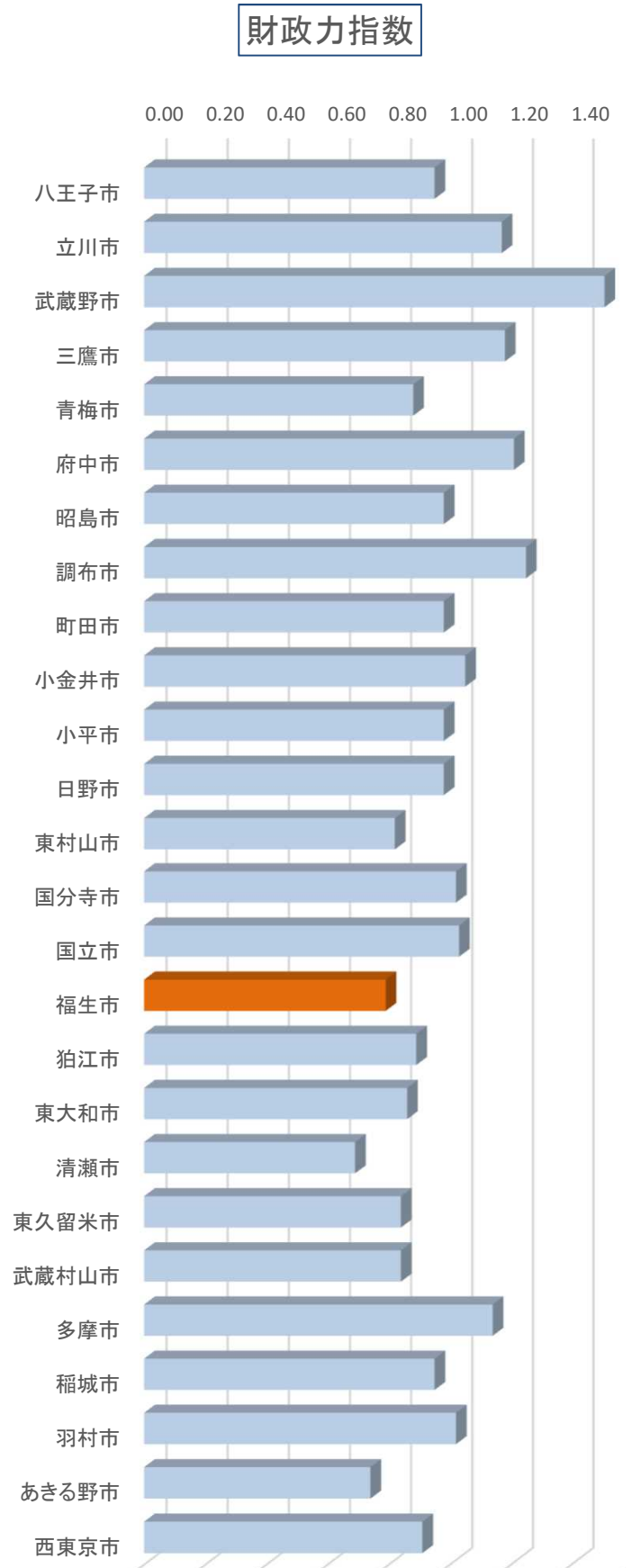
経常収支比率



経常的経費／経常的一般財源により算出される。地方公共団体の財政構造の弾力性を判断するための指標で、低い方が弾力性があると判断される。

■財政力指数

自治体名	財政力指数	【順位】	前年	
			財政力指数	【順位】
八王子市	0.95	15	0.95	15
立川市	<u>1.17</u>	5	<u>1.13</u>	4
武蔵野市	<u>1.51</u>	1	<u>1.49</u>	1
三鷹市	<u>1.18</u>	4	<u>1.13</u>	4
青梅市	0.88	19	0.88	18
府中市	<u>1.21</u>	3	<u>1.19</u>	3
昭島市	0.98	11	0.98	11
調布市	<u>1.25</u>	2	<u>1.25</u>	2
町田市	0.98	11	0.98	11
小金井市	1.05	7	1.03	7
小平市	0.98	11	0.98	11
日野市	0.98	11	0.97	14
東村山市	0.82	23	0.82	23
国分寺市	1.02	9	1.01	8
国立市	1.03	8	1.01	8
福生市	0.79	24	0.78	24
狛江市	0.89	18	0.88	18
東大和市	0.86	20	0.86	20
清瀬市	0.69	26	0.68	26
東久留米市	0.84	21	0.83	21
武蔵村山市	0.84	21	0.83	21
多摩市	1.14	6	1.11	6
稲城市	0.95	15	0.94	16
羽村市	1.02	9	1.01	8
あきる野市	0.74	25	0.73	25
西東京市	0.91	17	0.90	17

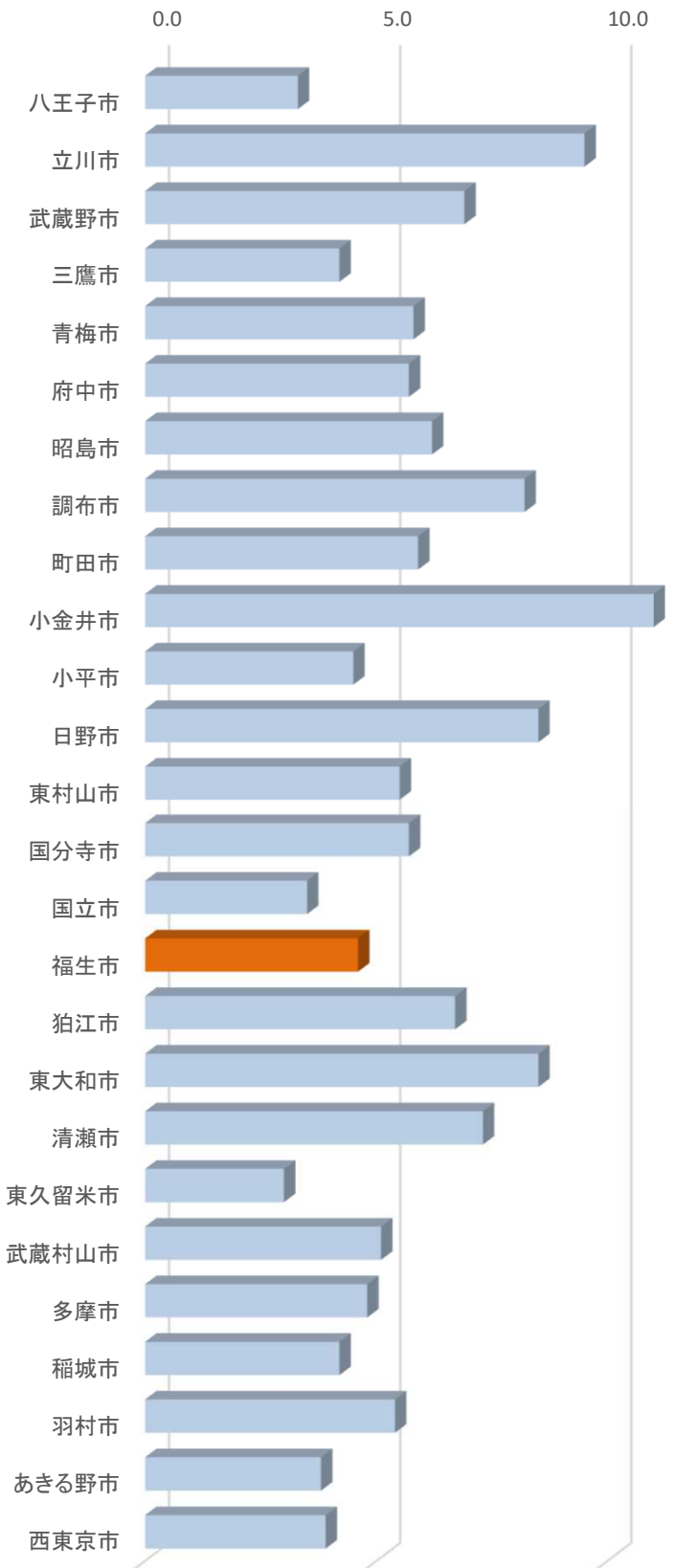


基準財政収入額／基準財政需要額により算出される。数値が高いほど財源に余裕があるといえる。

■実質収支比率

自治体名	実質収支比率	【順位】	前年	
			実質収支比率	【順位】
八王子市	3.3	25	1.8	26
立川市	9.5	2	8.4	4
武蔵野市	6.9	7	5.5	11
三鷹市	4.2	20	2.8	23
青梅市	5.8	11	3.0	22
府中市	5.7	12	5.0	13
昭島市	6.2	9	5.1	12
調布市	8.2	5	6.8	6
町田市	5.9	10	5.6	10
小金井市	11.0	1	8.8	3
小平市	4.5	19	4.8	14
日野市	8.5	3	6.7	7
東村山市	5.5	14	4.6	15
国分寺市	5.7	12	3.6	19
国立市	3.5	24	3.6	19
福生市	4.6	18	9.6	1
狛江市	6.7	8	7.9	5
東大和市	8.5	3	9.0	2
清瀬市	7.3	6	6.5	8
東久留米市	3.0	26	2.5	24
武蔵村山市	5.1	16	4.6	15
多摩市	4.8	17	6.2	9
稲城市	4.2	20	3.3	21
羽村市	5.4	15	4.0	17
あきる野市	3.8	23	2.5	24
西東京市	3.9	22	3.7	18

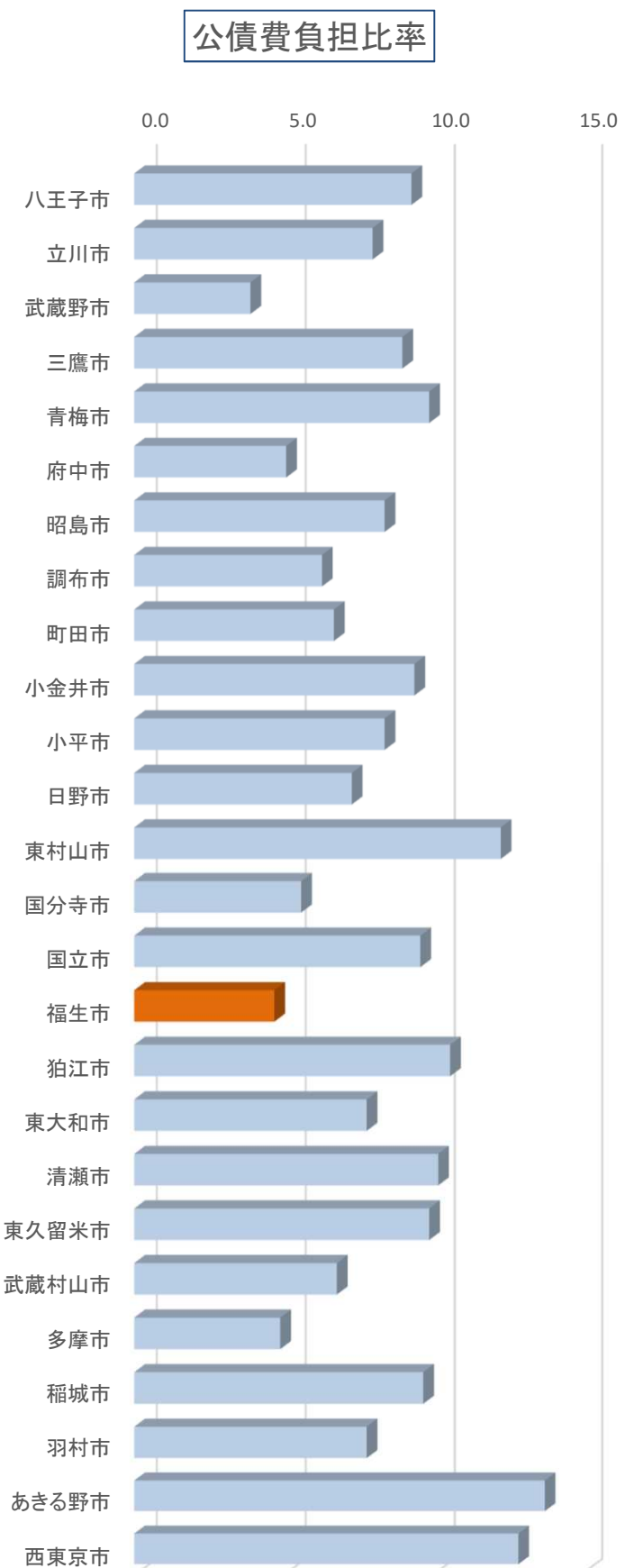
実質収支比率



実質収支の標準財政規模に対する割合

■公債費負担比率

自治体名	公債費負担比率	【順位】	前年	
			公債費負担比率	【順位】
八王子市	9.3	16	9.3	17
立川市	8.0	12	8.1	12
武蔵野市	3.9	1	3.9	1
三鷹市	9.0	15	8.7	16
青梅市	9.9	20	9.7	20
府中市	5.1	4	5.8	4
昭島市	8.4	13	8.3	13
調布市	6.3	6	6.2	5
町田市	6.7	7	6.8	7
小金井市	9.4	17	9.6	19
小平市	8.4	13	8.4	14
日野市	7.3	9	7.1	9
東村山市	12.3	24	12.7	24
国分寺市	5.6	5	6.3	6
国立市	9.6	18	8.5	15
福生市	4.7	2	4.7	2
狛江市	10.6	23	10.8	23
東大和市	7.8	10	7.7	10
清瀬市	10.2	22	10.5	22
東久留米市	9.9	20	9.8	21
武蔵村山市	6.8	8	6.9	8
多摩市	4.9	3	5.5	3
稲城市	9.7	19	9.3	17
羽村市	7.8	10	7.8	11
あきる野市	13.8	26	14.5	26
西東京市	12.9	25	14.1	25



公債費による財政負担の度合い。数値が高いほど財政構造の硬直化が進んでいることを表す。

■実質公債費比率

自治体名	実質公債費比率	【順位】	前年	
			実質公債費比率	【順位】
八王子市	-0.5	8	-0.6	9
立川市	2.5	19	2.0	18
武蔵野市	<u>-0.7</u>	5	-1.0	7
三鷹市	3.5	23	3.8	23
青梅市	2.4	18	2.2	19
府中市	2.9	22	2.6	20
昭島市	0.2	11	0.5	12
調布市	0.7	14	1.3	15
町田市	-0.6	6	<u>-1.3</u>	5
小金井市	2.8	21	3.0	21
小平市	0.7	14	0.6	13
日野市	<u>-1.7</u>	3	-1.1	6
東村山市	4.9	25	5.3	25
国分寺市	-0.6	6	<u>-1.4</u>	4
国立市	<u>-1.4</u>	4	<u>-2.0</u>	3
福生市	<u>-3.0</u>	1	<u>-2.7</u>	1
狛江市	2.5	19	3.0	21
東大和市	<u>-2.6</u>	2	<u>-2.6</u>	2
清瀬市	4.1	24	4.2	24
東久留米市	0.4	13	0.7	14
武蔵村山市	-0.3	9	-0.7	8
多摩市	0.3	12	0.0	11
稲城市	2.1	17	1.3	15
羽村市	2.0	16	1.5	17
あきる野市	8.5	26	7.8	26
西東京市	0.1	10	-0.2	10

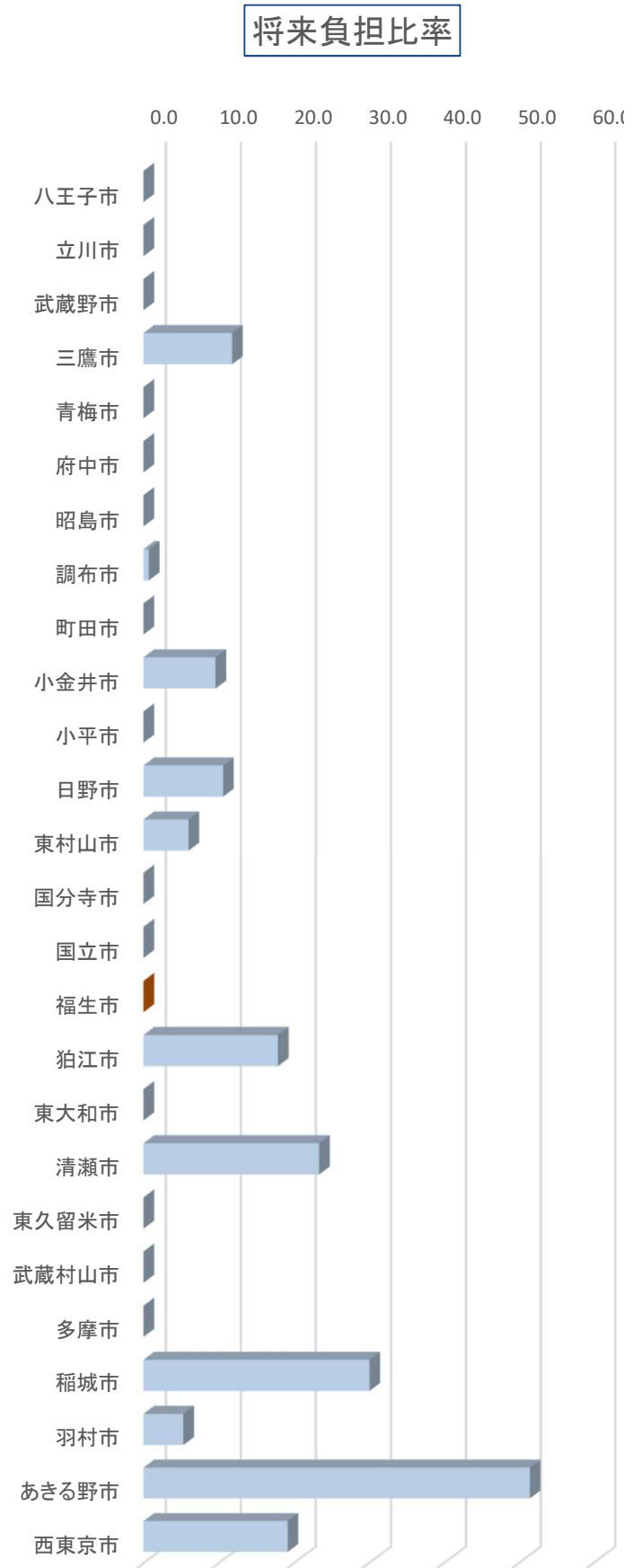
実質公債費比率



収入に対する実質的な借金の比率。数値が高いほど財政が不健全であると判断される。

■将来負担比率

自治体名	将来負担比率	【順位】	前年	
			将来負担比率	【順位】
八王子市	-	-	-	-
立川市	-	-	-	-
武蔵野市	-	-	-	-
三鷹市	11.8	6	18.6	5
青梅市	0.0	12	5.3	10
府中市	-	-	-	-
昭島市	-	-	-	-
調布市	0.7	11	-	-
町田市	-	-	-	-
小金井市	9.6	8	18.0	7
小平市	-	-	-	-
日野市	10.6	7	17.3	8
東村山市	6.0	9	9.5	9
国分寺市	-	-	-	-
国立市	-	-	-	-
福生市	-	-	-	-
狛江市	17.9	5	23.5	4
東大和市	-	-	-	-
清瀬市	23.4	3	23.7	3
東久留米市	-	-	-	-
武蔵村山市	-	-	-	-
多摩市	-	-	-	-
稲城市	30.1	2	47.9	2
羽村市	5.3	10	-	-
あきる野市	51.5	1	53.7	1
西東京市	19.2	4	18.1	6



借入金や将来支払う可能性がある負担等の現時点での残高を指標化したもの。数値が高いほど将来の負担が大きい可能性が高い。順位は将来の負担が大きい可能性が高い順。

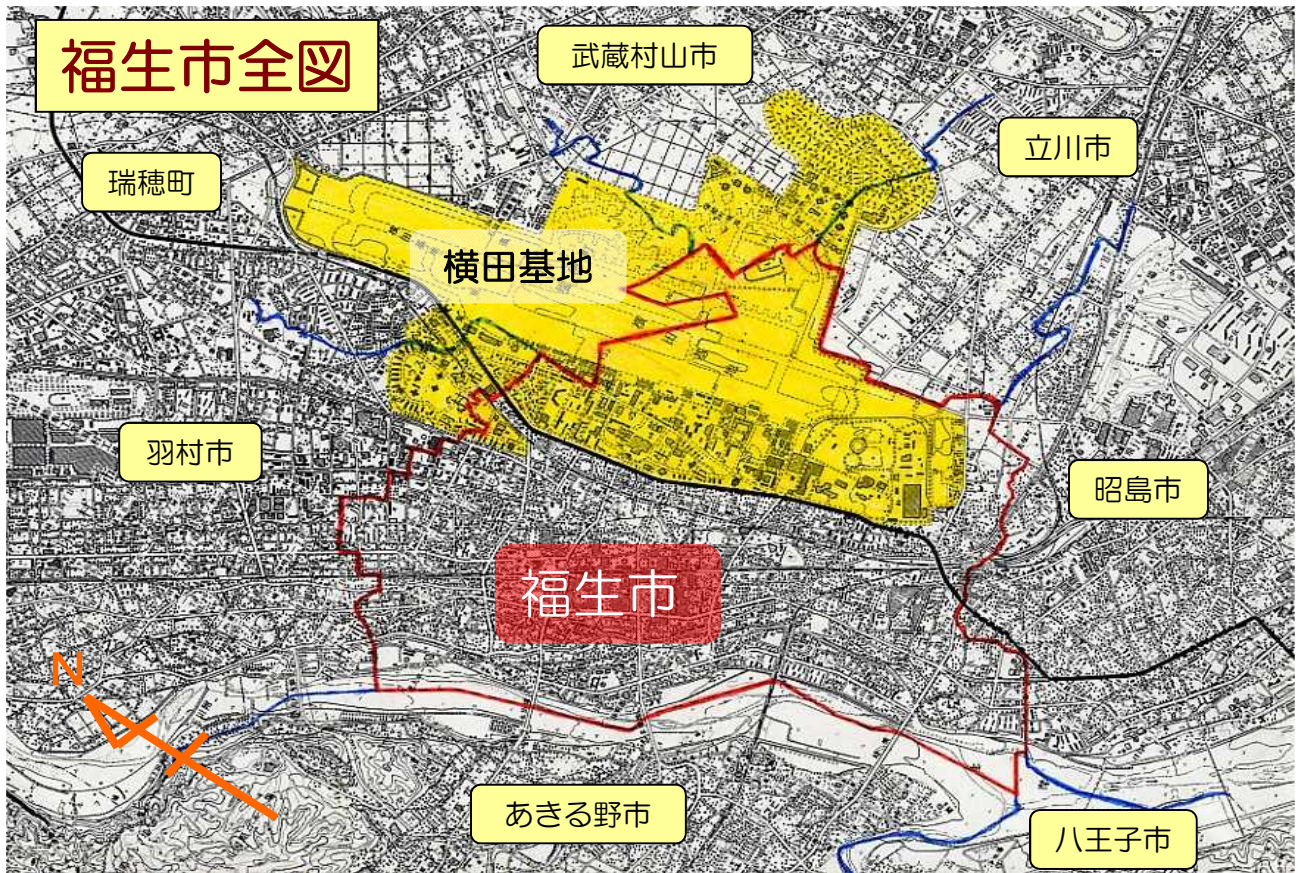
6 市制施行年月日、市の花、木、鳥

自治体名	市制施行年月日	市の花	市の木	市の鳥
八王子市	大正6年9月1日	ヤマユリ	イチョウ	オオルリ
立川市	昭和15年12月1日	コブシ	ケヤキ	—
武蔵野市	昭和22年11月3日	ハギ、ムラサキ、 ムラサキハナナ、フヨウ、 ツツジ、ジンチョウゲ、 スイセン、アサガオ、キク	コブシ、ケヤキ、ハナミズキ	—
三鷹市	昭和25年11月3日	ハナカイドウ	イチョウ	—
青梅市	昭和26年4月1日	うめ	すぎ	うぐいす
府中市	昭和29年4月1日	うめ	けやき	ひばり
昭島市	昭和29年5月1日	つつじ	もくせい	—
調布市	昭和30年4月1日	百日紅	くすの木	メジロ
町田市	昭和33年2月1日	サルビア	けやき	カワセミ
小金井市	昭和33年10月1日	サクラ	ケヤキ	カワセミ
小平市	昭和37年10月1日	ツツジ	ケヤキ	コゲラ
日野市	昭和38年11月3日	キク	カン	カワセミ
東村山市	昭和39年4月1日	つつじ	けやき	ハクセキレイ
国分寺市	昭和39年11月3日	サツキ	ケヤキ	カワセミ
国立市	昭和42年1月1日	ウメ	イチョウ	シジュウカラ
福生市	昭和45年7月1日	ツツジ	モクセイ	シジュウカラ
狛江市	昭和45年10月1日	ツツジ	イチョウ	—
東大和市	昭和45年10月1日	つつじ	けやき	—
清瀬市	昭和45年10月1日	サザンカ	ケヤキ	オナガ
東久留米市	昭和45年10月1日	ツツジ	イチョウ	オナガ
武蔵村山市	昭和45年11月3日	茶の花	榎(えのき)	メジロ
多摩市	昭和46年11月1日	ヤマザクラ	イチョウ	ヤマバト
稲城市	昭和46年11月1日	ナシ	イチョウ	チョウゲンボウ
羽村市	平成3年11月1日	サクラ	イチョウ	アオバズク
あきる野市	平成7年9月1日	キク	モクセイ	セキレイ
西東京市	平成13年1月21日	つつじ、ひまわり、 コスモス、すいせん	けやき、はなみずき	—

※ひらがな、カタカナ、漢字の表記方法については出典のとおりとした。
 ※「平成30年度 東京都市町村概要」(東京都総務局行政部)

7 横田基地関連

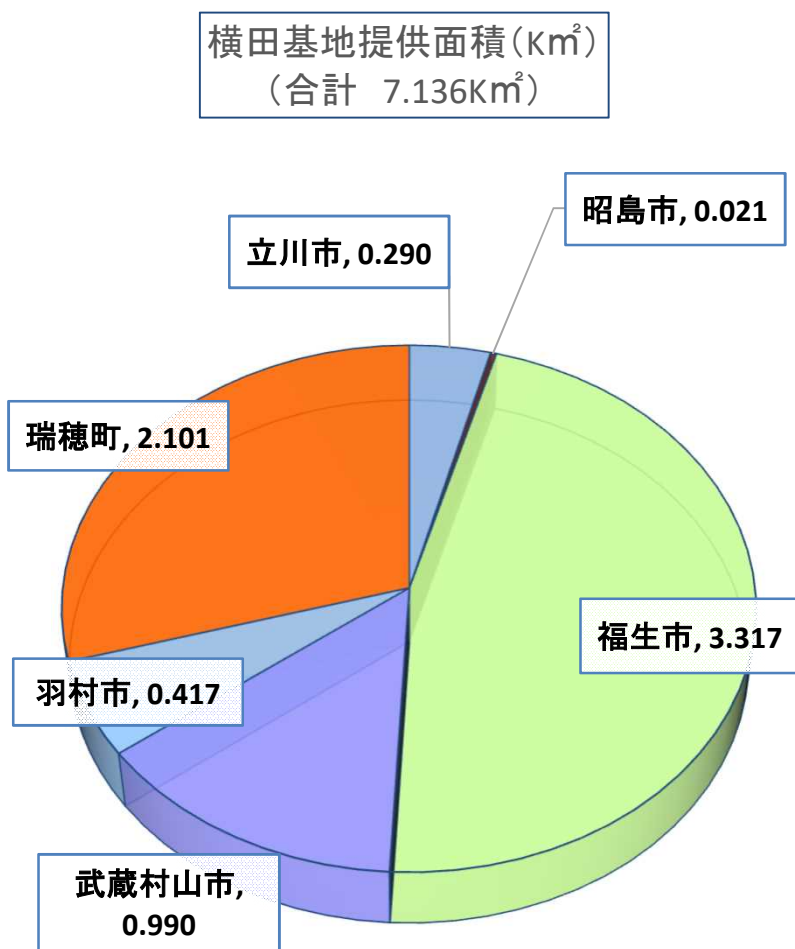
■横田基地 地図



※企画調整課作成

■横田基地提供面積

自治体名	横田基地提供面積 (km ²)	【順位】
八王子市	-	-
立川市	<u>0.290</u>	5
武蔵野市	-	-
三鷹市	-	-
青梅市	-	-
府中市	-	-
昭島市	0.021	6
調布市	-	-
町田市	-	-
小金井市	-	-
小平市	-	-
日野市	-	-
東村山市	-	-
国分寺市	-	-
国立市	-	-
福生市	<u>3.317</u>	1
狛江市	-	-
東大和市	-	-
清瀬市	-	-
東久留米市	-	-
武蔵村山市	<u>0.990</u>	3
多摩市	-	-
稲城市	-	-
羽村市	<u>0.417</u>	4
あきる野市	-	-
西東京市	-	-
瑞穂町	<u>2.101</u>	2

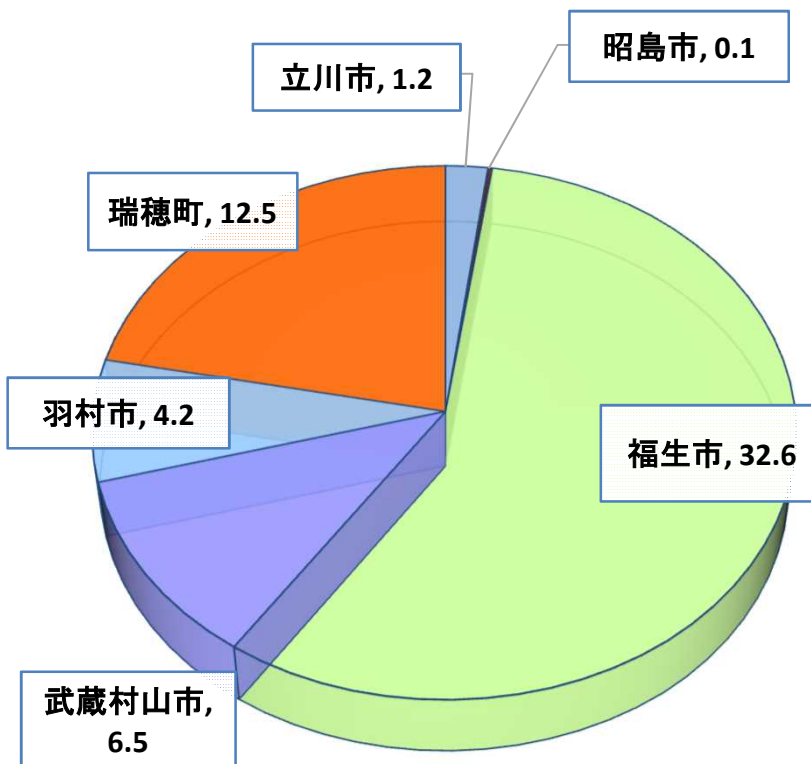


※「福生市と横田基地(平成28年3月改訂)」

■行政面積に占める横田基地面積割合

自治体名	行政面積に占める横田基地面積割合(%)	【順位】
八王子市	-	-
立川市	1.2	5
武蔵野市	-	-
三鷹市	-	-
青梅市	-	-
府中市	-	-
昭島市	0.1	6
調布市	-	-
町田市	-	-
小金井市	-	-
小平市	-	-
日野市	-	-
東村山市	-	-
国分寺市	-	-
国立市	-	-
福生市	32.6	1
狛江市	-	-
東大和市	-	-
清瀬市	-	-
東久留米市	-	-
武蔵村山市	6.5	3
多摩市	-	-
稲城市	-	-
羽村市	4.2	4
あきる野市	-	-
西東京市	-	-
瑞穂町	12.5	2

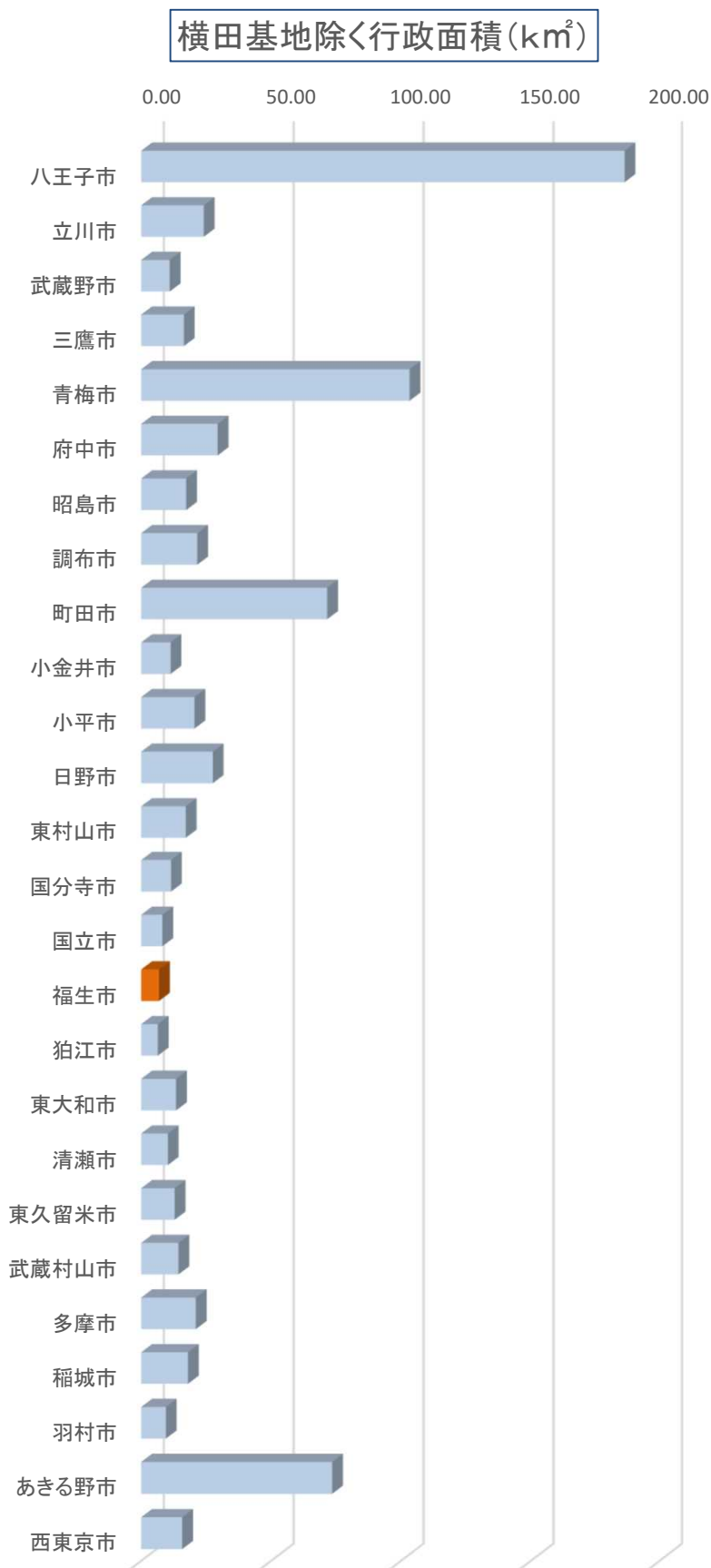
行政面積に占める横田基地面積割合(%)



※横田基地提供面積／行政面積×100により算出

■横田基地除く行政面積

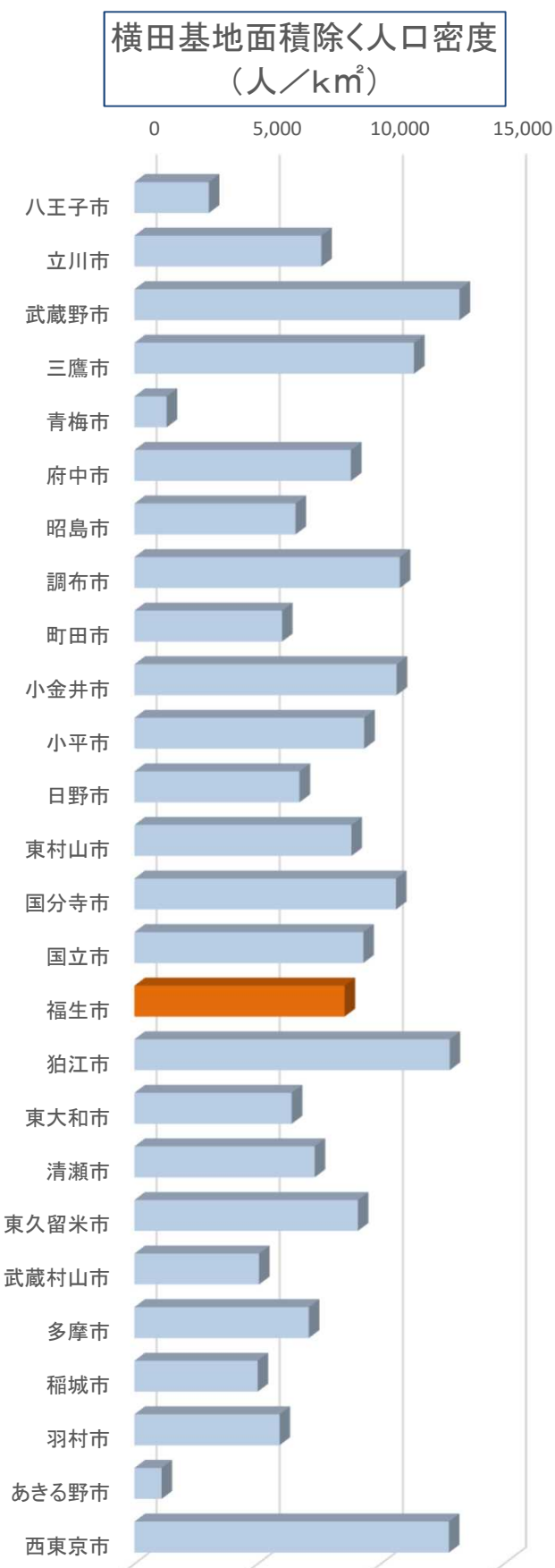
自治体名	横田基地除く行政面積 (km ²)	【順位】
八王子市	186.38	1
立川市	24.07	7
武蔵野市	10.98	21
三鷹市	16.42	14
青梅市	103.31	2
府中市	29.43	5
昭島市	17.32	12
調布市	21.58	8
町田市	71.55	4
小金井市	11.30	20
小平市	20.51	10
日野市	27.55	6
東村山市	17.14	13
国分寺市	11.46	19
国立市	8.15	24
福生市	6.84	25
狛江市	6.39	26
東大和市	13.42	17
清瀬市	10.23	22
東久留米市	12.88	18
武蔵村山市	14.33	16
多摩市	21.01	9
稲城市	17.97	11
羽村市	9.48	23
あきる野市	73.47	3
西東京市	15.75	15



※行政面積－横田基地提供面積により算出

■横田基地面積除く人口密度

自治体名	横田基地面積除く人口密度(人/km ²)	【順位】	前年	
			横田基地面積除く人口密度(人/km ²)	【順位】
八王子市	3,022	24	3,022	24
立川市	7,589	14	7,543	14
武蔵野市	13,197	1	13,111	1
三鷹市	11,350	4	11,273	4
青梅市	1,309	25	1,316	25
府中市	8,789	12	8,767	12
昭島市	6,539	18	6,512	18
調布市	10,773	5	10,653	5
町田市	5,992	20	5,969	20
小金井市	10,643	6	10,563	6
小平市	9,328	8	9,258	8
日野市	6,703	17	6,664	17
東村山市	8,811	11	8,795	11
国分寺市	10,617	7	10,528	7
国立市	9,291	9	9,258	9
福生市	8,532	13	8,557	13
狛江市	12,799	2	12,646	3
東大和市	6,387	19	6,404	19
清瀬市	7,316	15	7,283	15
東久留米市	9,071	10	9,074	10
武蔵村山市	5,059	22	5,041	22
多摩市	7,079	16	7,058	16
稲城市	5,004	23	4,958	23
羽村市	5,892	21	5,931	21
あきる野市	1,102	26	1,108	26
西東京市	12,766	3	12,685	2



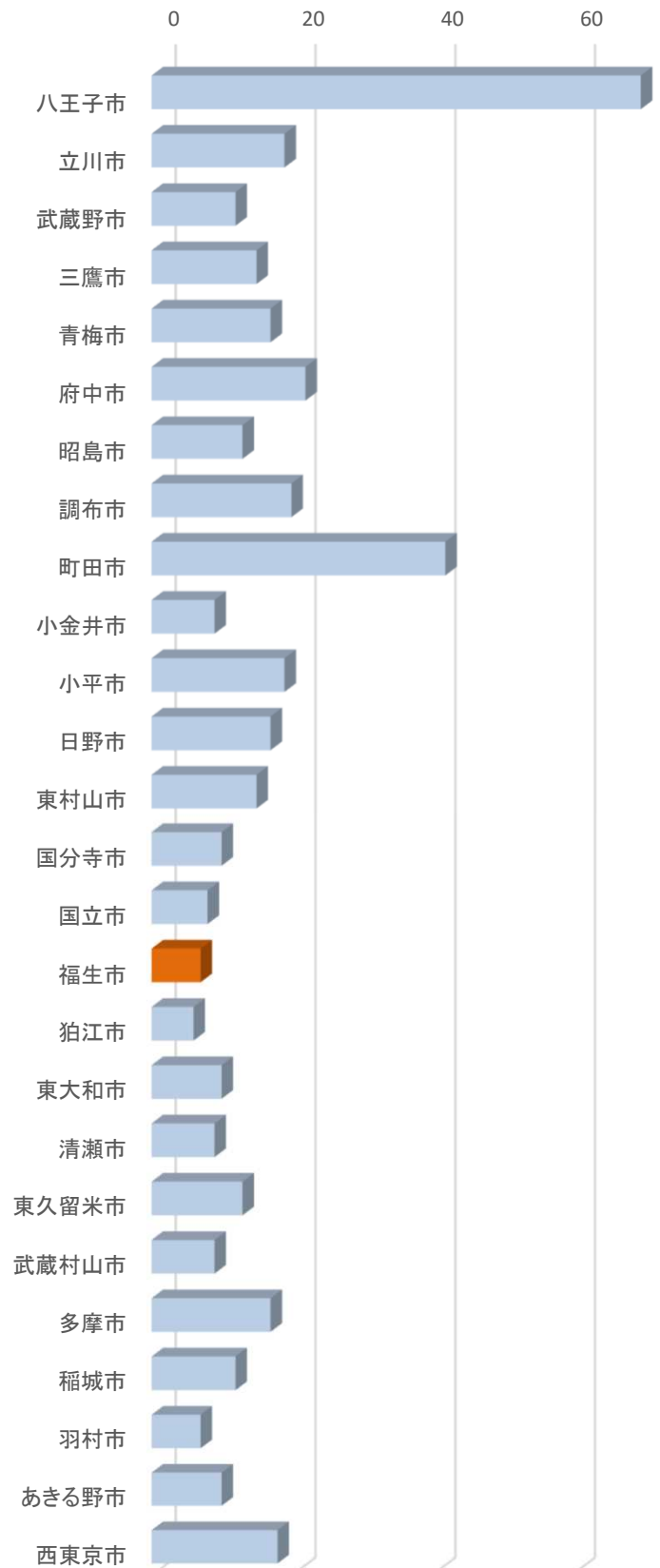
※住民基本台帳人口／横田基地除く行政面積により算出

8 市内公共施設等

■小学校(公立)

自治体名	小学校 (公立)(校)	【順位】	前年	
			小学校 (公立)(校)	【順位】
八王子市	<u>70</u>	1	<u>70</u>	1
立川市	<u>19</u>	5	<u>20</u>	4
武蔵野市	12	15	12	15
三鷹市	15	11	15	11
青梅市	17	8	17	8
府中市	<u>22</u>	3	<u>22</u>	3
昭島市	13	13	13	13
調布市	<u>20</u>	4	<u>20</u>	4
町田市	<u>42</u>	2	<u>42</u>	2
小金井市	9	20	9	20
小平市	<u>19</u>	5	19	6
日野市	17	8	17	8
東村山市	15	11	15	11
国分寺市	10	17	10	17
国立市	8	23	8	23
福生市	7	24	7	24
狛江市	6	26	6	26
東大和市	10	17	10	17
清瀬市	9	20	9	20
東久留米市	13	13	13	13
武蔵村山市	9	20	9	20
多摩市	17	8	17	8
稲城市	12	15	12	15
羽村市	7	24	7	24
あきる野市	10	17	10	17
西東京市	18	7	18	7

小学校数(公立)(校)

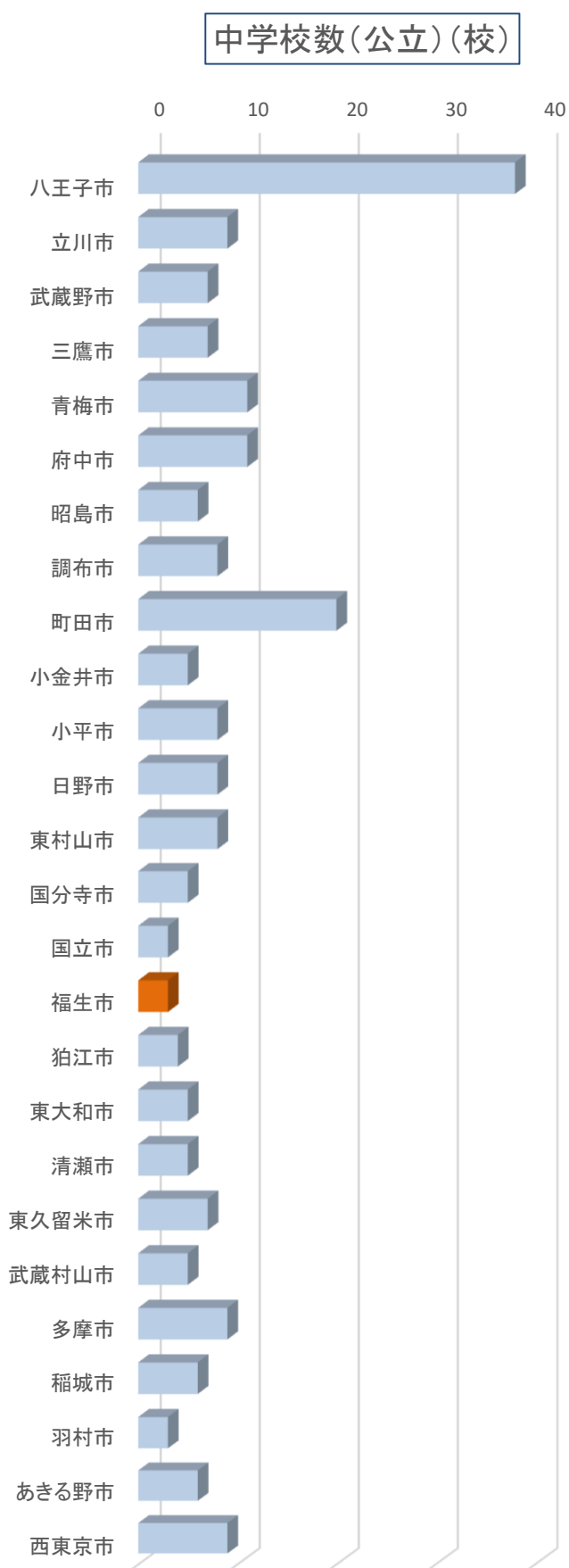


※「平成30年度 学校基本統計(学校基本調査報告書)」(東京都総務局統計部)

平成30年5月1日現在

■中学校(公立)

自治体名	中学校 (公立)(校)	【順位】	前年	
			中学校 (公立)(校)	【順位】
八王子市	38	1	38	1
立川市	9	5	9	5
武蔵野市	7	12	7	12
三鷹市	7	12	7	12
青梅市	11	3	11	3
府中市	11	3	11	3
昭島市	6	15	6	15
調布市	8	8	8	8
町田市	20	2	20	2
小金井市	5	18	5	18
小平市	8	8	8	8
日野市	8	8	8	8
東村山市	8	8	8	8
国分寺市	5	18	5	18
国立市	3	24	3	24
福生市	3	24	3	24
狛江市	4	23	4	23
東大和市	5	18	5	18
清瀬市	5	18	5	18
東久留米市	7	12	7	12
武蔵村山市	5	18	5	18
多摩市	9	5	9	5
稲城市	6	15	6	15
羽村市	3	24	3	24
あきる野市	6	15	6	15
西東京市	9	5	9	5

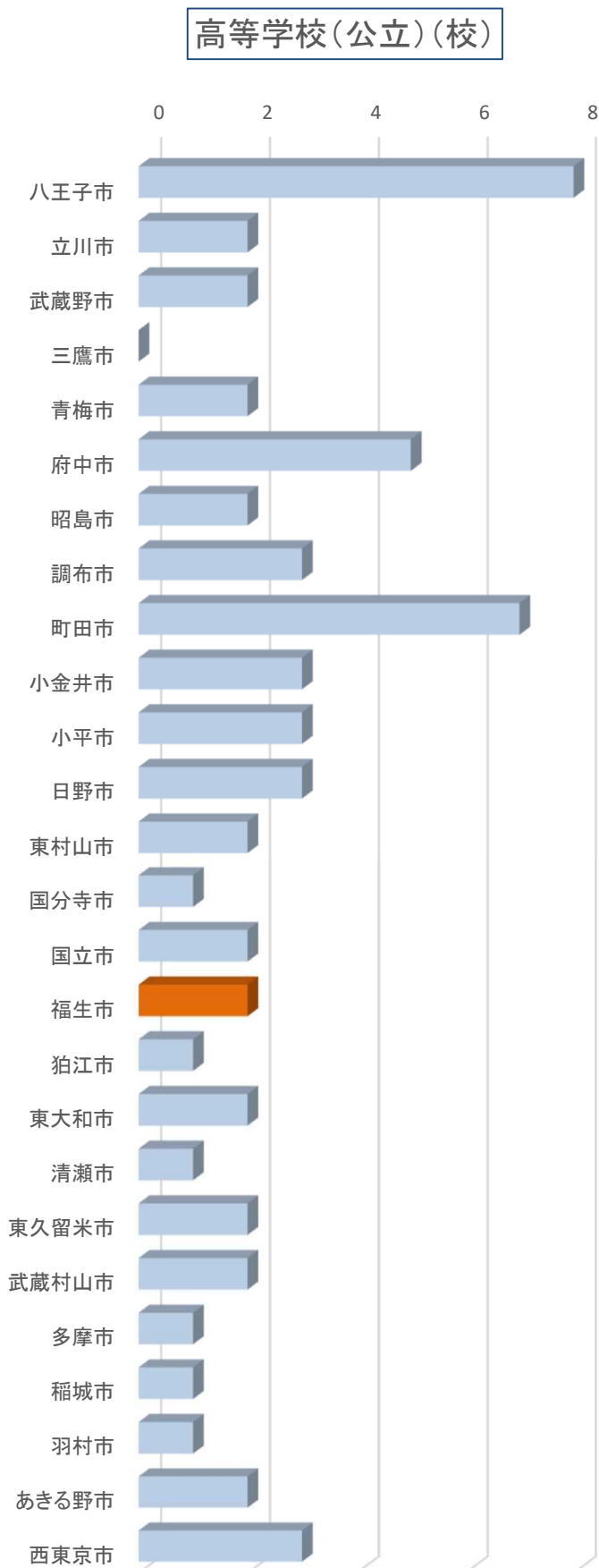


※「平成30年度 学校基本統計(学校基本調査報告書)」(東京都総務局統計部)

平成30年5月1日現在

■高等学校(公立)

自治体名	高等学校 (公立)(校)	【順位】	前年	
			高等学校 (公立)(校)	【順位】
八王子市	8	1	8	1
立川市	2	9	2	9
武蔵野市	2	9	2	9
三鷹市	0	26	0	26
青梅市	2	9	2	9
府中市	5	3	5	3
昭島市	2	9	2	9
調布市	3	4	3	4
町田市	7	2	7	2
小金井市	3	4	3	4
小平市	3	4	3	4
日野市	3	4	3	4
東村山市	2	9	2	9
国分寺市	1	20	1	20
国立市	2	9	2	9
福生市	2	9	2	9
狛江市	1	20	1	20
東大和市	2	9	2	9
清瀬市	1	20	1	20
東久留米市	2	9	2	9
武蔵村山市	2	9	2	9
多摩市	1	20	1	20
稲城市	1	20	1	20
羽村市	1	20	1	20
あきる野市	2	9	2	9
西東京市	3	4	3	4

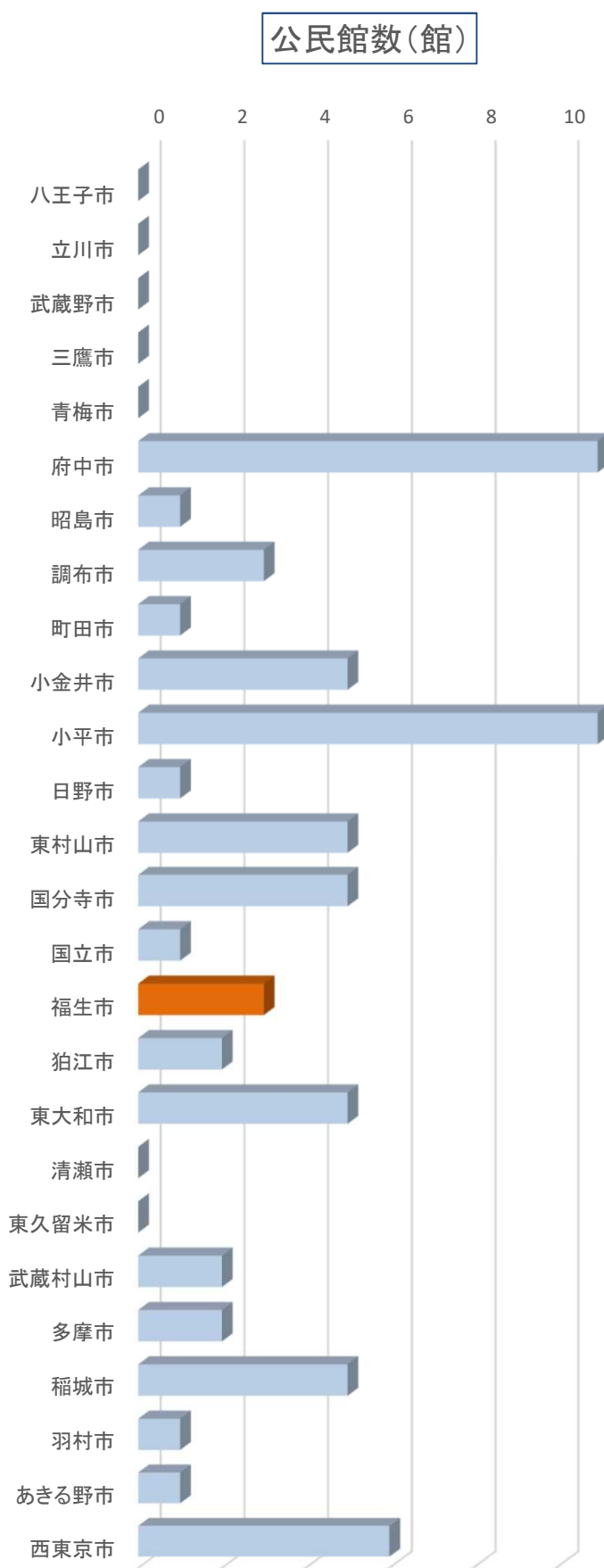


※「平成30年度 学校基本統計(学校基本調査報告書)」(東京都総務局統計部)

平成30年5月1日現在

■公民館数

自治体名	公民館数 (館)	【順位】	前年	
			公民館数 (館)	【順位】
八王子市	0	20	0	21
立川市	0	20	0	21
武蔵野市	0	20	0	21
三鷹市	0	20	3	9
青梅市	0	20	0	21
府中市	11	1	11	1
昭島市	1	14	1	15
調布市	3	9	3	9
町田市	1	14	1	15
小金井市	5	4	5	4
小平市	11	1	11	1
日野市	1	14	1	15
東村山市	5	4	5	4
国分寺市	5	4	5	4
国立市	1	14	1	15
福生市	3	9	3	9
狛江市	2	11	2	12
東大和市	5	4	5	4
清瀬市	0	20	0	21
東久留米市	0	20	0	21
武蔵村山市	2	11	2	12
多摩市	2	11	2	12
稲城市	5	4	5	4
羽村市	1	14	1	15
あきる野市	1	14	1	15
西東京市	6	3	6	3

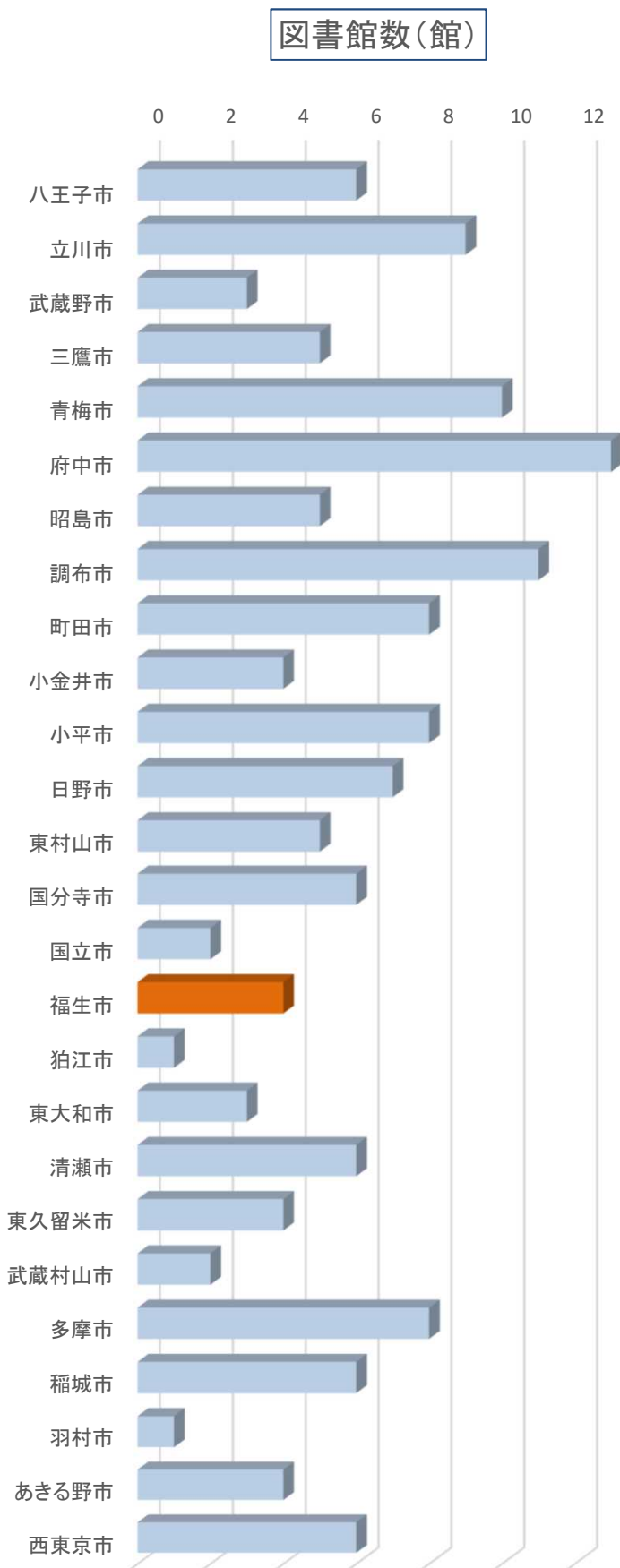


※「平成29年度 市町村公共施設状況調査結果」(東京都総務局行政部)

平成30年3月31日現在

■図書館数

自治体名	図書館数 (館)	【順位】	前年	
			図書館数 (館)	【順位】
八王子市	6	9	6	9
立川市	9	4	9	4
武蔵野市	3	21	3	21
三鷹市	5	14	6	9
青梅市	10	3	10	3
府中市	13	1	13	1
昭島市	5	14	5	15
調布市	11	2	11	2
町田市	8	5	8	5
小金井市	4	17	4	17
小平市	8	5	8	5
日野市	7	8	7	8
東村山市	5	14	5	15
国分寺市	6	9	6	9
国立市	2	23	2	23
福生市	4	17	4	17
狛江市	1	25	1	25
東大和市	3	21	3	21
清瀬市	6	9	6	9
東久留米市	4	17	4	17
武蔵村山市	2	23	2	23
多摩市	8	5	8	5
稲城市	6	9	6	9
羽村市	1	25	1	25
あきる野市	4	17	4	17
西東京市	6	9	6	9



※「平成29年度 市町村公共施設状況調査結果」(東京都総務局行政部)

平成30年3月31日現在

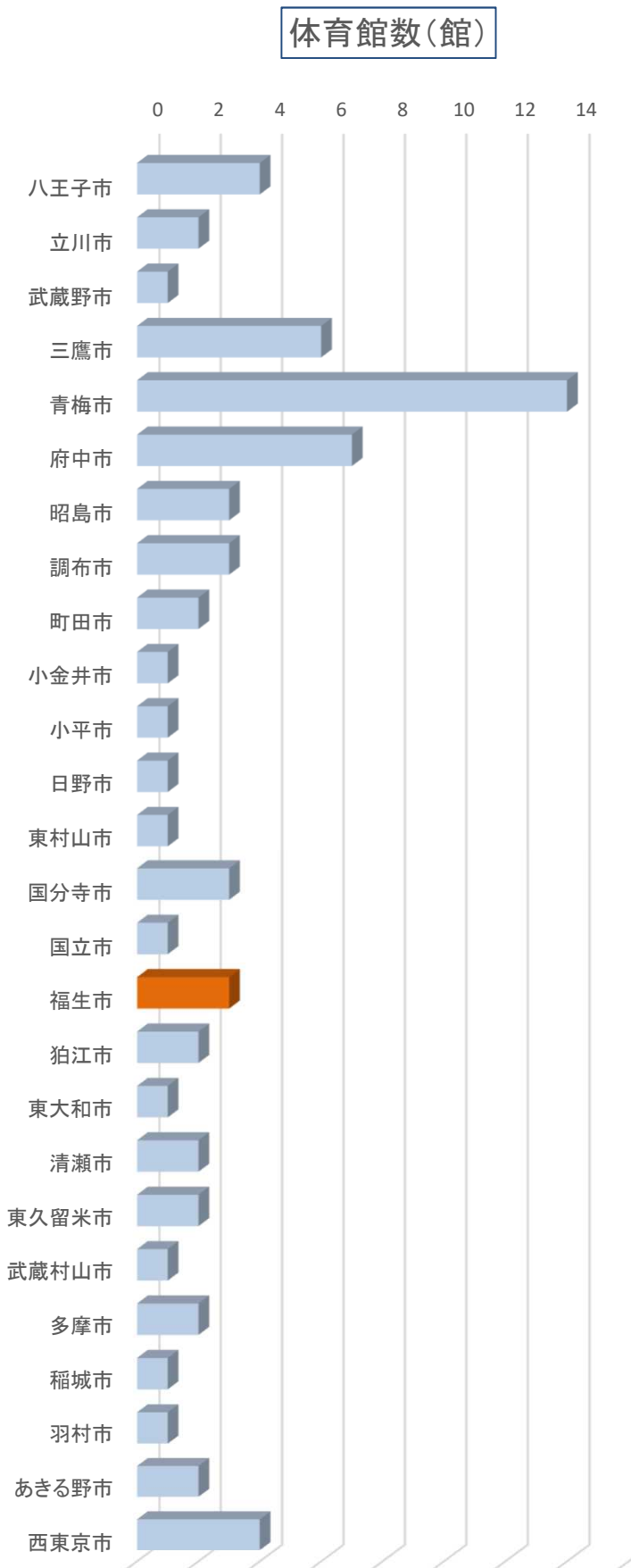
■図書館蔵書数

自治体名	図書館蔵書数				市民一人当たり図書館蔵書数			
	単位:冊		前年		単位:冊		前年	
		【順位】		【順位】		【順位】		【順位】
八王子市	1,646,637	1	1,636,623	1	2.92	25	2.91	25
立川市	911,345	6	903,344	7	4.99	11	4.98	12
武蔵野市	910,950	7	918,718	6	6.29	5	6.38	5
三鷹市	785,384	10	730,898	10	4.21	18	3.95	20
青梅市	572,146	16	563,320	16	4.23	17	4.14	17
府中市	1,478,516	2	1,458,830	2	5.72	8	5.65	8
昭島市	416,519	21	414,117	21	3.68	22	3.67	22
調布市	1,366,288	3	1,352,625	3	5.88	7	5.88	7
町田市	1,174,773	5	1,165,289	5	2.74	26	2.72	26
小金井市	469,101	19	451,616	19	3.90	21	3.78	21
小平市	1,189,829	4	1,184,148	4	6.22	6	6.24	6
日野市	823,818	8	820,006	8	4.46	15	4.47	15
東村山市	699,441	12	697,409	12	4.63	14	4.63	14
国分寺市	604,224	14	603,781	14	4.97	12	5.00	11
国立市	257,119	26	263,879	26	3.40	24	3.50	24
福生市	447,548	20	445,029	20	7.67	1	7.60	1
狛江市	294,483	25	295,255	25	3.60	23	3.65	23
東大和市	473,142	18	471,467	17	5.52	9	5.49	9
清瀬市	407,553	22	406,960	22	5.45	10	5.46	10
東久留米市	473,482	17	471,271	18	4.05	19	4.03	19
武蔵村山市	314,419	24	312,434	24	4.34	16	4.33	16
多摩市	729,241	11	721,022	11	4.90	13	4.86	13
稲城市	633,186	13	621,671	13	7.04	4	6.98	4
羽村市	404,314	23	397,219	23	7.24	3	7.06	2
あきる野市	587,097	15	570,380	15	7.25	2	7.01	3
西東京市	797,273	9	809,307	9	3.97	20	4.05	18

※「平成30年度 東京都公立図書館調査」(東京都立図書館) ※図書館蔵書数/住民基本台帳人口により算出
平成30年3月31日現在

■ 体育館数

自治体名	体育館数 (館)	【順位】	前年	
			体育館数 (館)	【順位】
八王子市	4	4	4	4
立川市	2	10	2	10
武蔵野市	1	17	1	17
三鷹市	6	3	7	2
青梅市	14	1	14	1
府中市	7	2	7	2
昭島市	3	6	3	6
調布市	3	6	3	6
町田市	2	10	2	10
小金井市	1	17	1	17
小平市	1	17	1	17
日野市	1	17	1	17
東村山市	1	17	1	17
国分寺市	3	6	3	6
国立市	1	17	1	17
福生市	3	6	3	6
狛江市	2	10	2	10
東大和市	1	17	1	17
清瀬市	2	10	2	10
東久留米市	2	10	2	10
武蔵村山市	1	17	1	17
多摩市	2	10	2	10
稲城市	1	17	1	17
羽村市	1	17	1	17
あきる野市	2	10	2	10
西東京市	4	4	4	4

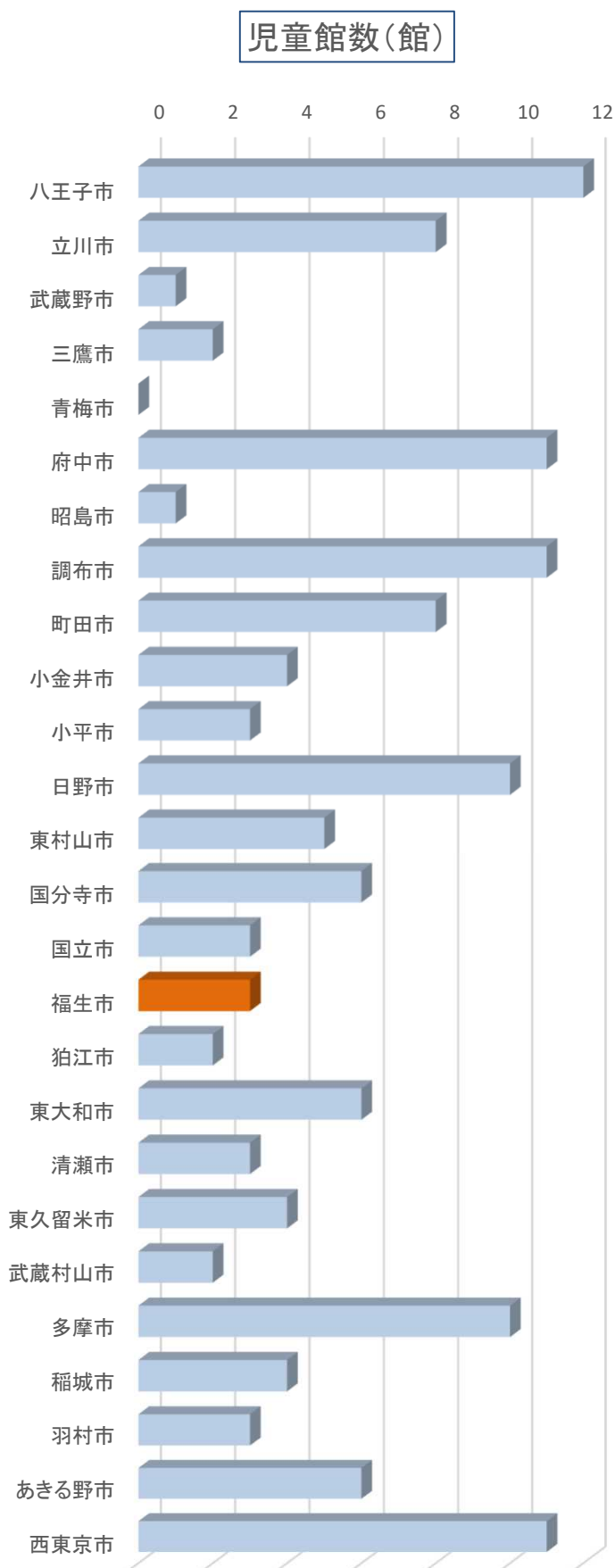


※「平成29年度 市町村公共施設状況調査結果」(東京都総務局行政部)

平成30年3月31日現在

■児童館数

自治体名	児童館数 (館)	【順位】	前年	
			児童館数 (館)	【順位】
八王子市	12	1	12	1
立川市	8	7	8	7
武蔵野市	1	24	1	24
三鷹市	2	21	2	21
青梅市	0	26	0	26
府中市	11	2	11	2
昭島市	1	24	1	24
調布市	11	2	11	2
町田市	8	7	7	8
小金井市	4	13	4	13
小平市	3	16	3	16
日野市	10	5	10	5
東村山市	5	12	5	12
国分寺市	6	9	6	9
国立市	3	16	3	16
福生市	3	16	3	16
狛江市	2	21	2	21
東大和市	6	9	6	9
清瀬市	3	16	3	16
東久留米市	4	13	4	13
武蔵村山市	2	21	2	21
多摩市	10	5	10	5
稲城市	4	13	4	13
羽村市	3	16	3	16
あきる野市	6	9	6	9
西東京市	11	2	11	2



※「平成29年度 市町村公共施設状況調査結果」(東京都総務局行政部)

平成30年3月31日現在

データから見る福生（平成30年度版）

令和元年6月

発行 福生市

企画・編集 企画財政部 企画調整課

東京都福生市本町5番地

TEL 042-551-1511（代表）

<https://www.city.fussa.tokyo.jp/>