

平成29年度

事務報告書

福生市

## 編 さ ん 例

- 1 この報告書は、原則として、平成29年4月1日から平成30年3月31日までの事務事業について掲載した。ただし、出納整理期間のある事業は、平成30年5月31日までとした。
- 2 この報告書中、年月日の表示のないものは、全て平成30年3月31日現在である。
- 3 この報告書中、事業費のうちには、事業等の性格上、人件費、事務費等を除いてある場合がある。

# 目 次

市 の 概 要 .....	5
平成29年度施政方針 .....	11
事 務 報 告 .....	25
議 会 事 務 局 .....	27
企 画 財 政 部 .....	41
企 画 調 整 課 .....	43
財 政 課 .....	54
秘 書 広 報 課 .....	63
情 報 シ ス テ ム 課 .....	68
総 務 部 .....	73
総 務 課 .....	75
安全安心まちづくり課 .....	82
職 員 課 .....	92
契 約 管 財 課 .....	100
市 民 部 .....	107
総 合 窓 口 課 .....	109
課 税 課 .....	122
収 納 課 .....	129
保 険 年 金 課 .....	136
生 活 環 境 部 .....	151
シ テ ィ セ ー ル ス 推 進 課 .....	153
環 境 課 .....	164
協 働 推 進 課 .....	188
福 祉 保 健 部 .....	193
社 会 福 祉 課 .....	195
障 害 福 祉 課 .....	203
介 護 福 祉 課 .....	213
健 康 課 .....	227

子ども家庭部 .....	243
子ども育成課 .....	245
子ども家庭支援課 .....	261
都市建設部 .....	267
まちづくり計画課 .....	269
道路下水道課 .....	275
施設公園課 .....	293
会計課 .....	303
教育委員会 .....	319
教育総務課 .....	321
教育指導課 .....	330
教育支援課 .....	337
学校給食課 .....	348
生涯学習推進課 .....	351
スポーツ推進課 .....	362
公民館 .....	380
図書館 .....	393
選挙管理委員会事務局 .....	405
監査委員事務局 .....	413
農業委員会 .....	419



# 市の概要



# 市の概要

## 1 位置

北緯	35° 44' (福生市役所)	
東経	139° 19' ( " )	
標高	最高	143m (武蔵野台一丁目付近)
	最低	104m (福生第五小学校付近)

## 2 面積

東西	3.6km
南北	4.5km
面積	10.16km <sup>2</sup>

## 3 人口

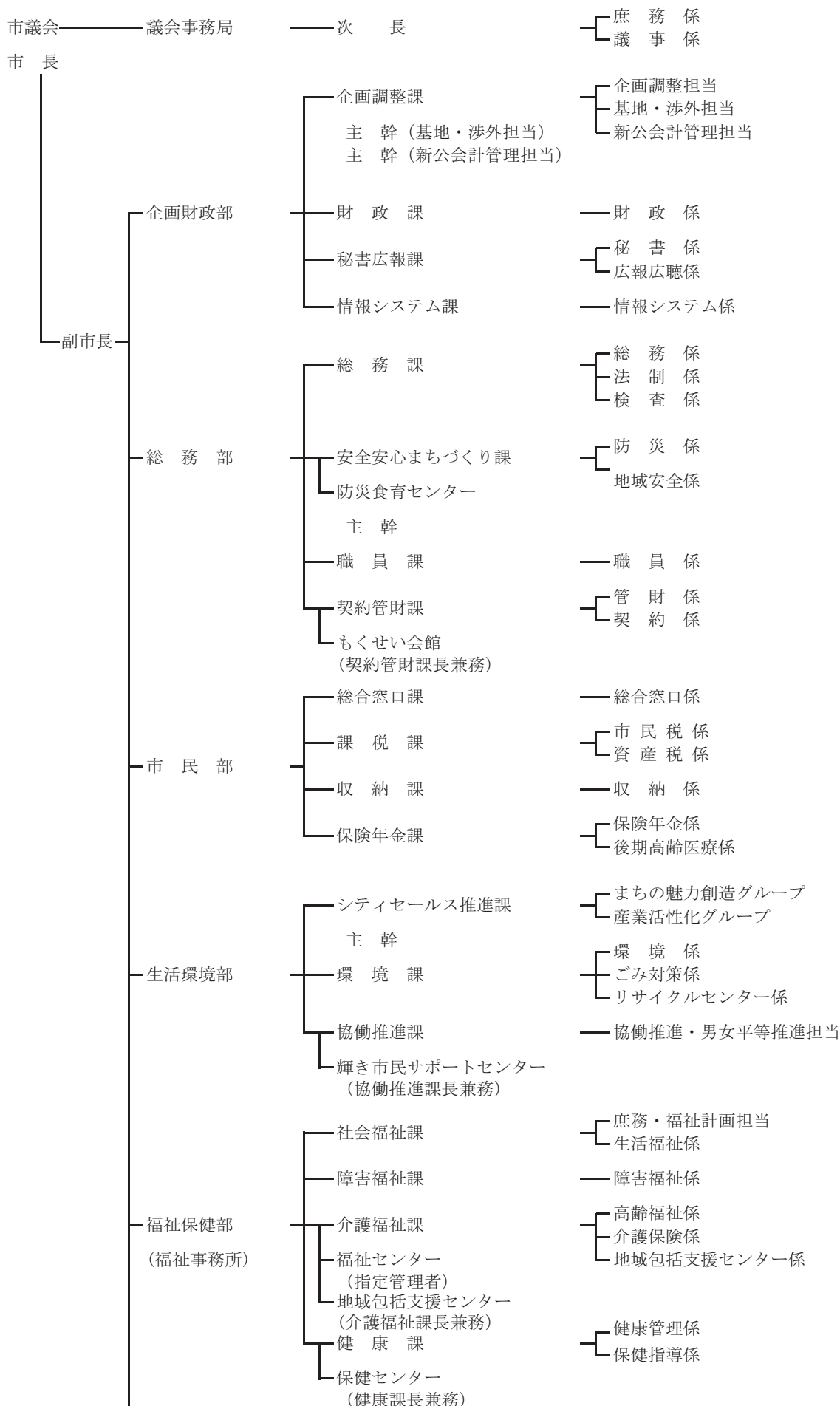
人口	総数	58,448人
	男	29,232人
	女	29,216人
世帯数	30,428世帯	

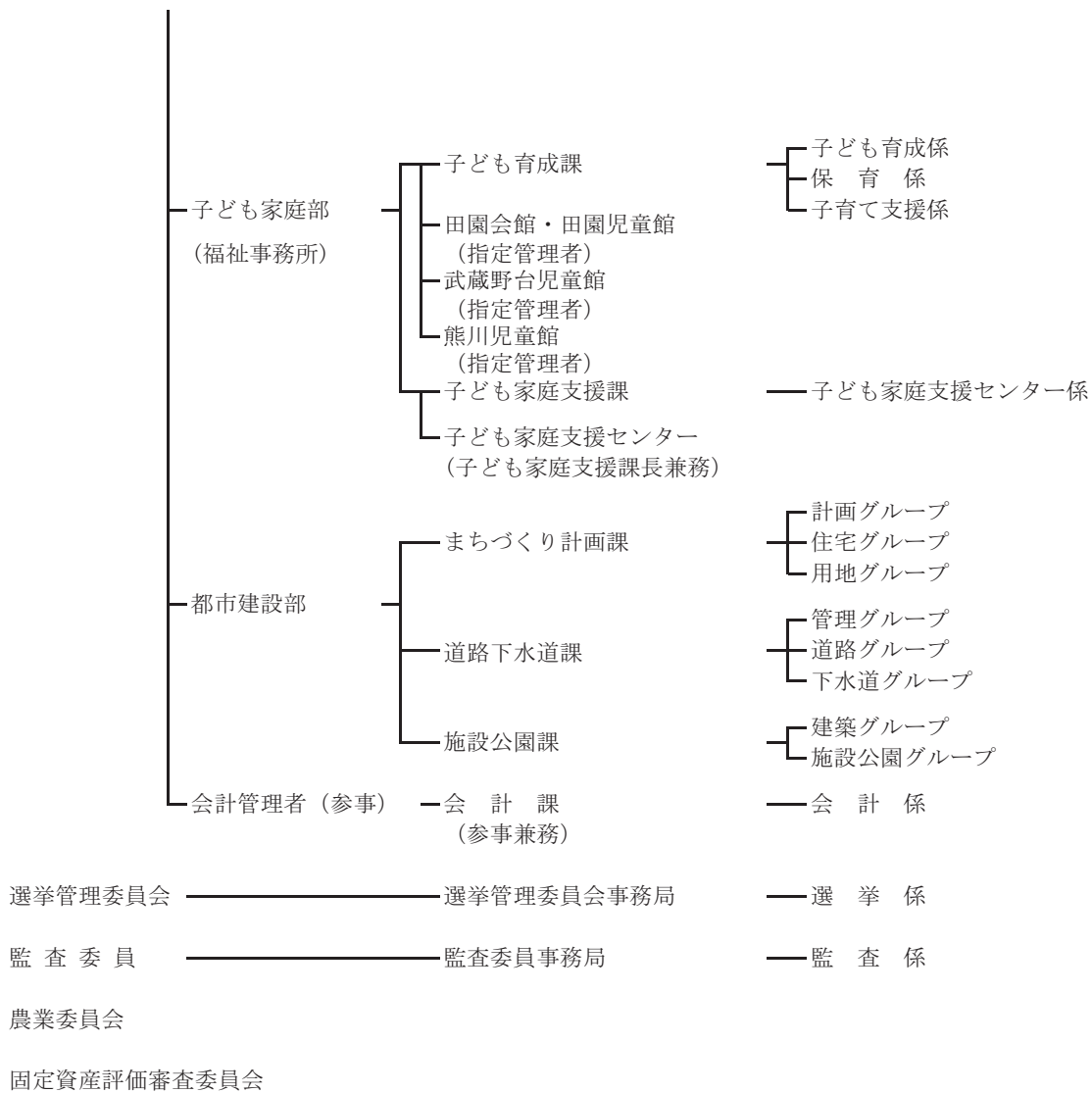
## 4 常勤特別職等

職名	氏名	就任年月日	任期満了等年月日
市長	加藤育男	平成28年5月21日	平成32年5月20日
副市長	福島秀男	平成26年8月27日	平成30年8月26日
教育長	川越孝洋	平成27年4月1日	平成30年3月31日

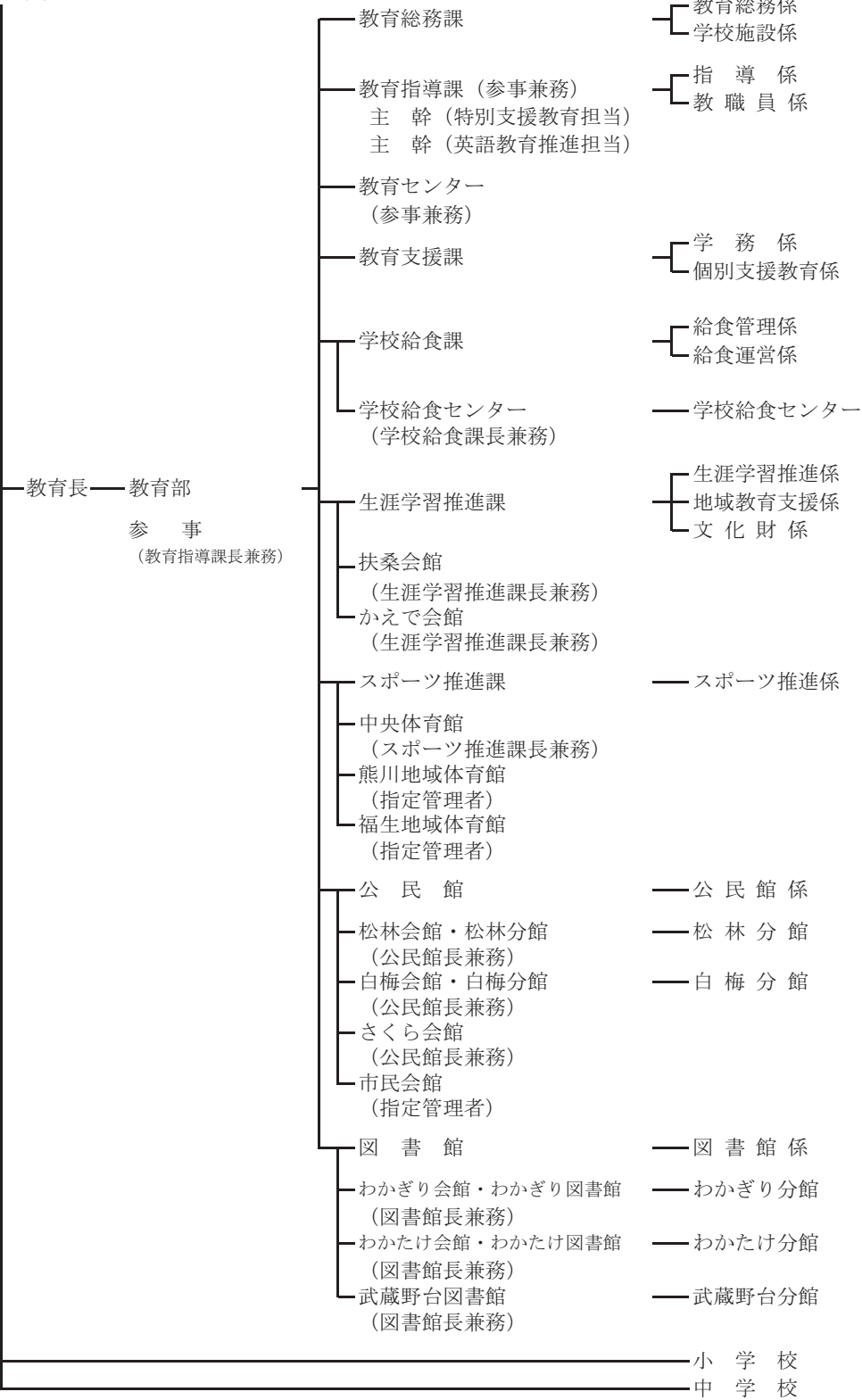


5 福生市役所機構図





教育委員会



# 平成29年度施政方針



## 平成29年第1回市議会定例会における加藤育男市長の平成29年度施政方針

平成29年第1回市議会定例会に当たり、貴重なお時間をいただきまして、私の施政方針を申し述べさせていただきますことを心から感謝申し上げます。

昨年5月の市長選挙におきまして、市民の皆様方から御信任をいただき、3期目の市政運営に当たらせていただくこととなりました。

昨年の6月議会で所信を述べる機会をいただき、これまでに築いてきた、まちづくりの流れを継続し、「七つのまちづくりの目標」に向けた施策を進めていくことで、「このまちが好き、夢かなうまち福生」の実現に向けて、そして、市民満足度の向上に向けて全身全霊を傾け、福生市のために働かせていただくことをお誓い申し上げます。

早いもので、それから9か月が経過いたしました。この間、議員並びに市民の皆様から多大なる御指導、御協力を賜りましたことに、改めて厚く御礼申し上げます。

さて、昨年を振り返りますと、様々なことがございました。

世界情勢を見ますと、まずは、アメリカ大統領選挙が昨年の11月に行われ、大方の予想を覆し、共和党のドナルド・トランプ氏が第45代の大統領に就任いたしました。トランプ大統領は、大統領就任式直後に多くの大統領令を発令し、中でも、TPP（環太平洋経済連携協定）からの離脱は、世界最大規模の通商協定の実現を難しいものとしております。

また、以前には、在日米軍駐留経費の全額負担や負担がない場合は日本からの米軍撤退など、日本に大きな影響を与えかねない発言もありましたが、今月行われた日米首脳会談では、駐留経費には触れず、一転して日米同盟の強化を表明するとともに、経済関係強化のため、貿易・投資分野などを協議する経済対話の枠組みを新設することで合意しております。

大統領就任前と就任後の言動が変化しており、今後の先行きが見極められない状況でもありますので、特に基地に対するトランプ大統領の発言や動向については、注視する必要があります。

また、英国は、6月に行われた国民投票でEU離脱を選びました。この離脱決定を受け、世界の株価や為替は大きく影響を受け、ヨーロッパ経済のみならず、世界経済の今後を見通せない状況でございます。

そのほか、相次ぐテロやシリア難民問題、北朝鮮の核実験など、世界平和、そして経済への不安がぬぐい去れない出来事が次々と起こり、世界的に出口の見えない、非常に混沌とした状況が今なお、続いております。

日本国内に目を向けますと、まず、国内経済は、輸出に持ち直しの兆しが見られ、雇用、所得情勢が堅調に推移し、それを受けて個人消費も持ち直しつつあるとして「ゆるやかな経済成長」がされた1年と言われておりますが、地域の経済状況を見ますと、いまだ、その兆しを肌で実感できていないのが現状でございます。

そして、昨年も自然の猛威を思い知らされた年でもありました。東日本大震災から6年を経とうとしておりますが、4月には、熊本地震が起きてしまい、死者は150人を超え、住宅の被害は約17万8,000棟に上り、県内各地に大変大きな傷跡を残しました。

また、地震のほか、台風も猛威を振るい、四つの台風が8月中旬から下旬にかけて、相次いで日本に上陸し、各地に大きな被害をもたらしました。

自然災害のほかにも、12月には新潟県糸魚川市では、約30時間続いた火災が発生し、建物の焼損面積は3万3,000平方メートルを超え、国内の火災規模としては過去20年間で最大のものとなり、これも大きな被害をもたらしました。

幸いにも、福生市には災害による大きな被害はありませんが、「備えあれば憂いなし」を改めて痛感した年でもあり、「安全安心に市民が暮らせるまちづくり」、「防災対策の強化」の重要性、必要性を強く認識させられました。

その一方、元気付けられる明るい話題もございました。

まずは、ブラジル、リオデジャネイロで開催されたオリンピック・パラリンピックでは、日本勢は、過去最多のメダルを獲得するなど、日本国中が熱狂した大会になりました。選手たちの活躍は、我々に大きな感動と喜びを届け、来る2020年東京オリンピック・パラリンピックへつなぐものとなり、3年半後が大いに楽しみでございます。

また、4月12日は、福生市にとって記念すべき日となりました。初めての福生市への行幸啓が行われ、天皇・皇后両陛下が、玉川上水及び田村酒造場を御視察になられました。当日は多くの市民が沿道に詰め掛けて両陛下をお迎えし、両陛下も歓迎の声に応えていただきました。今回の行幸啓で、福生を綺麗なまちと感じてくださったようで、そのことを大変嬉しく、誇らしく感じた次第でございます。

さらに、10月14日には、長野市の長野オリンピックスタジアムで第25回全国消防操法大会が行われ、東京都代表として出場を果たした福生市消防団第三分団は、見事、優良賞を受賞しました。

そして、もう一つ、おかげさまをもちまして、日経デュアルと日本経済新聞社が実施した「共働き

子育てしやすい街2016総合ランキング」では、福生市は、昨年度と同様、総合2位と2年連続で高い評価をいただきました。調査項目も変わり、ランキングに大きな変動がある中、昨年度と同様に高い評価をいただきましたことは、いままで進めてきた子育て施策の成果であり、大変うれしく思っております。

昨年は、東京都においても大きな動きがございました。昨年の7月31日には東京都も知事選挙が行われ、小池新都政がスタートしたわけでございます。

小池都知事は、東京大改革を公約に掲げておりますが、これまで東京オリンピック・パラリンピックの競技会場や大会経費、そして豊洲新市場の問題など、大きな問題に直面し、それに対する言動をマスコミも大きく取り上げ、都民の小池都政に対する関心、注目の高さがうかがえます。

小池都知事は、このたび多摩地域の首長との意見交換の機会を設け、今年13日に、私も都庁に出向き、本市の現状や東京都に対する要望を訴えてまいりました。

意見交換では、市町村総合交付金の増額等の財政支援の要望のほか、横田基地を抱える市の現状を確認していただきたく、福生市そして横田基地の視察についても要望いたしました。

今回の要望に対する対応を期待するとともに、今後も、小池都政の動きに注目し、新たな補助金等の創設など区市町村に対する支援等について、情報収集に努めてまいりたいと考えております。

それでは、ここで、3期目の2年目に当たり、これからの市政運営の考えを申し述べさせていただきます。

これまでは、特に人口減少への対応、定住化対策に力を注いでまいりました。

御案内のとおり、福生市は、都内の他市よりも早く人口減少が始まったため、それに対応するための対策を講じ、人口減少を食い止めるための定住化施策を打ってきたわけでございます。特に「子育て世代」を定住化のターゲットと定め、「子育てするなら福生」をスローガンに、様々に子育て支援施策に力を注ぎ、推進してまいりました。

おかげさまで、昨年4月において、保育園、学童クラブ双方で待機児童を解消した市は、26市では福生市だけでございました。

また、昨年7月には、子ども応援館に地域子育て支援拠点となる「ふれあいひろば」を開設するなど、更なる子育て支援施策を進める中、先ほども申し上げましたが、「共働き子育てしやすい街2016総合ランキング」で昨年度と同様、総合2位という評価をいただきましたことは、これまで進めてき



た市の施策の評価でもあり、子育て世代の転入を誘因する大きな要素の一つとなると考えております。

そのほか、学校教育においてもタブレット学習を導入したほか、英語教育にも力を注ぎ、中学校全校への外国人指導助手の常駐配置、英検の公費負担など、子育て環境の更なる充実が図られるよう、多角的に施策に取り組みました。

人口減少は、日本全体における社会現象であります。日本各地で人口が減少し、少子高齢化社会が着実に進んでいるわけでございます。そのなかで、福生市の人口を見ますと、平成23年以降、人口の社会減に改善傾向が見られ、近年の人口増減を見ても、人口の減少幅は改善されており、平成28年の各月の人口と平成27年の各月の人口と比較いたしますと、そのほとんどの月で、1年前よりも人口が増加している結果が出ており、人口減少が改善傾向にあることが分かります。

3期目の市政運営といたしましても、「人口」はまちの活力を生む原動力でございますので、これからも手を緩めることなく、人口減少を食い止めるため、定住化施策はもとより、福生市総合計画に掲げる「七つのまちづくりの目標」に向けた施策を継続的に、更に推進していくこと、そして、それらの市の施策や福生という「まちの魅力」を積極的に、効果的に発信していくことにより、子育て世代をはじめとする多くの方々の定住を促し、この福生市に愛着を持っていただくように、これからも「活気のあるまちづくり」を進めてまいり所存でございます。

続いて、平成29年度における「市政の重要事項」について申し上げます。

まず、施設整備等のハード面では、防災食育センターともくせい会館の建設工事が平成29年度中に完了いたします。

現在、これらの二つの施設は、しゅん工に向けて順調に工事が進められているところでございますが、円滑な施設利用ができるように、諸準備に万全を期してまいります。

そのほか、扶桑会館の移転に伴う市営福生駅西口駐車場の整備事業や都市計画道路3・4・7号富士見通り線の整備事業もございまして、それぞれ計画的に、かつ、着実に事業を進めてまいります。

続いてソフト面においては、平成29年度も引き続き、中心市街地の活性化に資する福生駅西口まちづくり検討会の運営及び地元合意に基づく再開発準備組合の設立に向けての取組を支援してまいります。この取組は、今後の福生駅周辺の活性化に資する大きな動きでございますので、市といたしましても支援させていただき、今後の成果に大いに期待する

ところでございます。

そして、「子育て支援策」でございませう。定住化施策の目玉でございませうので、平成29年度も手を緩めず、他の自治体にも負けない子育て支援策を継続的に進め、「子育てするなら福生」を市内外に発信し、子育て世代の定住化を促していきたいと考えております。

合わせて子育て環境の充実には、当然「教育施策」が重要でございませう。私は総合教育会議の中で、資源の少ない日本においては、人こそが最大の財産であるという考えに基づいて、教育立国になぞらえて、「教育立市」という言葉を申し上げました。市の将来を築き上げるには「人材」、特に、これからの次代を担う「ふっさっ子」が財産でございませう。「ふっさっ子」の持っている能力を最大限発揮できる環境を創るため、教育委員会や学校そして市長部局が、ともに使命感と情熱を持って、子どもたちのために、力を尽くす、これが、「教育立市」の実現に向けて必要なことだと思っております。

このことを念頭に平成29年度も、タブレット端末を小学校第3学年の全ての児童に貸与するとともに、英語教育の更なる推進をはじめとして、教育施策に厚く予算を計上しております。教育委員会とともに、「ふっさっ子」の成長を支える環境整備・充実に努めてまいります。詳しくは、この後、教育長から申し上げますのでよろしくお願ひいたします。

次に、横田基地についてでございませう。

行政面積の約3分の1を横田基地に提供している本市にとって、その存在は、航空機の騒音公害をはじめ、都市計画への影響や地域経済の発展阻害要因となるなど、市民生活に大きな影響を与えております。

このため、私は、騒音防止対策や安全対策の推進、航空機事故の防止など、横田基地の整理・縮小・返還を含めた必要な措置を講ずるよう、様々な機会を通じて、国や米軍に対して要請を行うとともに、東京都や基地周辺5市1町でも十分に連携して、この問題の解決に向けて取り組んでいるところでございませう。

また、常々申し上げていることでございませうが、基地の存在に起因する様々な問題につきましては、基地周辺の住民だけが犠牲になるということではなく、国民全体の問題として捉え、国が責任を持ってその対策に万全を期すべきであると考えております。

現在、横田基地には、米国政府が平成29年から平成33年にかけて、合計10機のCV-22オスプレイを配備する計画がございませうが、そのうち最初の3機を本年後半に配備する予定となっております。

私は、オスプレイの配備計画が発表された直後から、何度も国や米軍に対して、オスプレイの配備計画や安全性などについての迅速で正確な情報提供を求めるとともに、東京都や横田基地周辺5市1町でも十分に連携をして、この問題に取り組んでおりますが、市民の懸念や不安を払しょくできるような十分な説明は得られていない状況でございます。

東京都や5市1町での連携のほかにも、昨年6月には、国内で初めてMV-22オスプレイが陸揚げされた岩国基地を抱える山口県岩国市を訪問いたしまして、オスプレイをはじめとした基地問題について、福田岩国市長と意見交換をさせていただきました。

さらに、昨年10月には、普天間基地を抱える沖縄県宜野湾市を訪問し、佐喜眞宜野湾市長と意見交換をさせていただくなど、様々な形で基地問題に対する取組を行っているところでございます。

そのような中、昨年12月13日に、普天間基地所属のMV-22オスプレイ1機が、空中給油機からの空中給油訓練中、プロペラが給油ホースを切断したことによりプロペラの羽根が損傷して飛行が不安定となり、沖縄県名護市沖合で不時着水する事故が発生いたしましたことは、大変遺憾でございました。

私は、事故が発生した直後の12月14日に、防衛省本省に出向いて地方協力局次長と面会し、原因究明や再発防止策について米軍に申し入れるとともに、迅速で正確な情報提供を強く要請をいたしましたが、さらに、その2日後の12月16日にも再び防衛省本省に出向いて防衛大臣と面会し、改めて、迅速で正確な情報提供を申し入れたところでございます。

また、東京都と基地周辺5市1町でも連携して、国の関係機関に対して、同内容の要請を行っております。

その後、米軍は、オスプレイの運用を再開いたしましたが、国においては、不時着水事故と空中給油の再開に関して、先月5日に防衛大臣のコメントを発表し、「米側による事故の原因となり得る人的及び環境要因を網羅する再発防止策を確認した」ことや、「沖縄をはじめ地元の皆様に事故の原因と安全対策について丁寧に説明し理解を求めてまいる」などの内容とともに、「我が国を取り巻く安全保障環境の厳しさや、いつ発生するかもしれない大規模自然災害を考慮すれば、米軍のオスプレイが空中給油を実施する能力を維持することは、我が国の防衛や緊急時の対応の観点から重要である」との見解を示しております。

また、今月12日には、北朝鮮から弾道ミサイルが突然発射されましたが、これに対する国の迅速な対応などを鑑みますと、我が国及びアジア・太平洋地域の平和と安定のため、国防政策や安全保障の重要性は理解をいたすところでございます。

しかしながら、市民の安全・安心の確保につきましては、私にとって最優先事項でございます。

先ほども申し上げましたが、今月13日に、小池東京都知事の意見交換の機会がございましたことから、直接、オスプレイ配備計画の実情をお伝えし、併せて、是非とも福生市を訪問され、基地を抱える自治体の苦労を御理解いただくとともに、更なる連携についても強く要望をいたしたところでございます。

私といたしましては、今後も引き続き、国や米軍に対して、オスプレイの配備計画や安全性などについて、迅速で正確な情報提供を強く要請していくとともに、東京都や基地周辺5市1町でも十分に連携を図り、基地問題の解決に全力で取り組んでまいり所存でございます。

それでは、これらの重要事項を踏まえまして、平成29年度の予算編成に対する考えと予算規模について申し上げます。

平成29年度の予算編成に当たりましては、これまでと同様に、基本計画に基づいた財源の重点的、効果的な配分、長期的視点に立った予算編成、財政運営の健全化など、基本的な方針として編成いたしました。

また、定住化施策を推進していくため、限りある財源を効果的に配分していく必要がございます。そのため、歳出予算の査定におきましては、平成28年度予算と同様に財政課による一件査定を継続し、歳入におきましては国や東京都の補助金、交付金、そして財団法人などの助成金など、これまで以上に財源の獲得に努めました。

その結果、平成29年度の予算でございますが、防災食育センターの整備、それに伴う備品類の購入、もくせい会館の建設、富士見通りの整備などの大規模事業を継続実施することから、平成28年度に引き続き大規模なものとなっております。

一般会計の予算規模は248億1,000万円となり、前年度比で7,000万円、0.3%の減でございます。予算編成に当たりましては、財政調整基金の取崩しや臨時財政対策債の借入れを可能な限り圧縮する方針の下、作業を進めてまいりましたが、市税が大きく伸びない中、平成28年度に引き続き、財源不足の状況は変わっておりません。

このため、臨時財政対策債の借入れを4億円、また、これまで積み増しをしております財政調整基金からの繰入れを3億円とし、財源調整をいたしました。

ただいま、平成29年度の予算規模を申し上げますが、今後、老朽化した施設の更新等が控えており、多くの財源が必要となってまいります。このような中で、市の課題である定住化対策を「総合戦

略」を基に推進するとともに、市民サービス向上に向けての施策を行うに当たり、歳入の確保、更なる経費節減に努め、健全な財政運営を続けていく所存でございます。

平成29年度は、第4期総合計画修正後期基本計画の3年目となりますが、ここで、その計画に基づいた様々な取組につきまして、「七つのまちづくりの目標」に沿って主なものを述べさせていただきます。

まず、第1の目標「希望に満ちた明るいひとづくり」でございますが、この分野では、主に学校教育や社会教育に関する施策が中心となりますが、平成28年度に引き続き、平成29年度においても、様々な施策を展開してまいります。

まずは、防災食育センター整備事業でございます。災害時の応急給食の実施や避難所の整備、食育の推進や中学校の完全給食の実施、また、アレルギー対応食や生野菜の提供など、多岐にわたる機能を兼ね備えた防災食育センターが、平成29年度に完成いたします。

昨年の2月から本体工事に着手してから今まで着実に整備工事を進めておりますが、平成29年9月、2学期からの学校給食開始に向けて、整備工事のほか、円滑な運用に必要な諸準備も、しっかりと進めてまいります。

また、2学期から中学校給食が新たに開始されることとなりますが、保護者等への負担も考慮し、補助金や扶助費等の必要経費についても予算化しております。中学校給食開始の初年度ということもございますので、万難を排し、学校給食の円滑な運用に向けて全力で取り組んでまいります。

次に、小・中学校の校舎等の各施設や放送設備、防犯カメラ等の各種設備における更新についてでございます。現在、多くの学校において、これらの設備等について老朽化が進んでおりますので、しっかりと優先順位を決めて、改修工事や設備の更新等を行ってまいります。

また、校舎の長寿命化を検討する必要があることから、小・中学校10校全てに対し、長寿命化に関する調査を実施いたします。

このほか、福生第七小学校の「ことばの教室」整備工事や市民会館の長寿命化改修等調査委託などを実施いたします。

ソフト面においても、先ほども触れましたが、小学校全校の第3学年の児童全員に対して、学習ドリル教材ソフトウェアが入ったタブレット端末を活用した学習を開始するとともに、「福生市立学校ICT推進計画」に基づき、専門的な知識をもった学校ICT業務支援員を教育委員会に配置するなど、学校教育におけるICTの推進を図ってまいります。

また、学校行事見直しに伴う小学校第5学年宿泊学習の新規実施や中学校のスキー教室の拡充も行います。

なお、1年間休止し、見直しの検討を重ねてまいりました「青少年海外派遣事業」についてでございますが、教育委員会において、プログラムはもちろんのこと、費用面や安全面についても、多角的に検討した結果、「ふっさっ子グローバルヴィレッジ」として新たにスタートすることとなります。

「ふっさっ子」が、グローバルな人材としての資質を育む絶好の機会となり、また同時に、異国情緒あふれるグローバルな福生市における、特色ある教育プログラムとして、今後大いに発展していくものと考えております。

次に、第2の目標、「だれにもやさしい安全なまちづくり」では、まず、「特定緊急輸送道路沿道建築物」に対する各種助成金の助成率について、3分の1から6分の5に拡充し、市内の特定緊急輸送道路である国道16号線・新奥多摩街道・五日市街道について、地震発生時に沿道の建築物の倒壊による道路の閉塞を防ぎ、避難路及び輸送路を確保するため、耐震改修等に係る費用を助成することで、当該沿道建築物の耐震化を促進し、市民の安全安心を更に高めてまいります。

また、道路の整備も引き続き実施いたします。「福生都市計画道路3・4・7号富士見通り線」については、福生駅東口交差点から産業道路交差点まで約350mを第一工区として整備するもので、平成29年度は引き続き用地買収等に取り組んでまいります。

旧・ヤマジュウ田村家住宅の近くにごございます「市道第1169号線」についても改良工事の設計を進め、市民の皆様の安全と利便性の向上を図ってまいります。

そのほか、扶桑会館の移転に伴う市営福生駅西口駐車場の解体を含めた整備事業も進めてまいります。

続いて、第3の目標「潤いのある豊かなくらしづくり」では、まず、リサイクルセンターについてでございますが、老朽化に伴い、長期にわたる施設の安定的な稼働を図るため、各種設備に対する精密機能調査を実施いたします。

合わせて、不燃残渣を資源化するため、新たに専門業者に不燃廃棄物の処理を委託することにより、埋立ごみの削減と資源化の促進を図ってまいります。

また、市営住宅については、除却した木造市営住宅の跡地利用等の検討に要する基礎資料として、正確な跡地の土地測量を実施いたします。



そして、下水道事業会計の事業では「雨水管渠更生事業」がございませう。横田基地から流れる雨水管の更生工事を、約15年にわたり実施するという大事業となり、平成29年度は、その全体計画調査を行います。

続きまして、第4の目標「安心に満ちたまちづくり」では、まず、子どもに関する事業についてでございますが、「子育てするなら福生」のスローガンの下、平成29年度も多くの事業を展開する予定でございます。「学童クラブ事業」、「保育所運営事業」、「病児保育事業」など、子どもの保育に関する環境を更に改善、整備するとともに、地域子育て支援拠点の「子育てひろば事業」を充実させ、ひとり親家庭に対する各種自立支援事業、子どもの学習支援委託など、家庭に対する支援を充実させる事業にも力を入れてまいります。

次に、高齢者に対する施策でございますが、介護保険制度の改正に伴いまして、平成29年度からは「介護予防・日常生活支援総合事業」が開始されるため、これに係る各種経費を予算化しております。

また、福祉センターの老朽化に伴い、空調、電気、給排水設備等の更新を行うため、平成29年度に実施設計、平成30年度以降に工事を行い、福祉センターの機能を復旧させ、福祉サービスの向上に努めてまいります。

今後は、更に少子高齢化が進展してまいります。これに対応するため、平成29年度は、高齢者を対象とした委託型の「地域包括支援センター」を強化する予算を計上すると同時に、子育て世代に対する「子育て世代包括支援センター」の平成30年4月の設置に向けた検討も加速させてまいります。

続きまして、第5の目標「活力とにぎわいのあるまちづくり」では、この分野の大きなものとしては、先ほども申し上げましたが、「中心市街地活性化推進支援事業」がございませう。平成28年度に「福生駅西口地域まちづくり検討会」が発足し、福生駅西口地域をどのように活性化させるのか、どんなまちを創るのか、これまで検討を進めてまいりました。今後は、検討の進捗を踏まえて、福生駅西口地域の土地建物所有者を中心とした「市街地再開発準備組合」の設置に向けて支援をしてまいります。

また、これまでどおり、「七夕まつり」や「ベースサイドストリート観光事業」など、観光事業も事業の充実を図るとともに、更に市の魅力の発信も充実させてまいります。シティーセールス推進課や秘書広報課が手がけたPR動画は、ともにこの1月から配信を始めましたが、自治体のPR動画としては予想を大幅に上回る再生回数を記録し、今もその回数を伸ばしております。これは、市の職員

の意識が変わり、「我がまち」をいかに売り出していくかということを、本気で考え始めたということの表れではないかと嬉しく思っております。今後も、市の魅力を内外に発信することを意識した行政運営を展開してまいります。

次に、第6の目標「ともに助け合うまちづくり」では、まず、輝き市民サポートセンターの運営についてございますが、福生市社会福祉協議会に委託することにより、新たな公益的活動支援策の展開や業務の効率化を図ってまいります。

また、鍋ヶ谷戸第一町会、牛浜第一町会、志茂第一町会及び本町町会が管理する各会館は、老朽化に伴い、修繕が必要なことから、「会館修繕費補助金」を交付させていただき、地域コミュニティの拠点となる会館の保全と町会の活動を支援してまいります。

続いて、第7の目標「市民と行政がともに進めるまちづくり」では、まず、他の自治体に先駆けて導入し、その活用が期待されている「新公会計制度」については、現在、企画調整課、財政課、会計課を中心に、初めての新公会計制度の下での決算に向けて検討を進めております。平成29年度も専門業者による支援委託を延長し、円滑な運用を図ってまいります。

また、平成29年3月末に策定される「公共施設等総合管理計画」を受け、今後の公共施設の在り方を具体的に検討するための基礎資料として、市民アンケート調査を実施する予算も計上いたしました。

次に、マイナンバーカードを利用する「証明書等コンビニ交付事務」でございますが、全国のコンビニエンスストア等において、住民票、印鑑証明書等の証明書を取得することができるよう、市民サービスのインフラを整備してまいります。

また、情報セキュリティについても、情報漏えい等の事故が起こるようなことがないよう、インターネット通信の監視など高度なセキュリティ対策を実施してまいります。

そして、もくせい会館の建設事業もこの分野に入ります。

昨年1月から解体工事が始まり、平成29年7月の供用開始に向けて、順調に建設工事を進めております。

もくせい会館は「地域活性化センター」という位置付けの施設となりますが、建物の名称は、なじみのある「もくせい会館」のままといたしまして、地域の経済振興に資する活動や七夕まつり実行委員会、町会・自治会などの団体の活動をサポートする施設として生まれ変わる事となります。



新たなもくせい会館が地域の活性化の拠点となり、まちを元気にしていただくための活動をサポートする施設として御活用いただけるよう、円滑な供用開始に向けて、諸準備に万全を期してまいります。

このように、各目標の分野ごとに事業を着実に実施してまいります。具体的な事業計画につきましては、予算説明書により明らかにしておりますので、御参照いただきたいと思います。

平成29年度は、様々な面で、福生市にとって大きな節目の年になると考えております。今後も、市政の運営に当たっては、まずは市民の暮らしを第一に考え、安全で安心な暮らしを守ることが大切であり、その上で、市民満足度が少しでも高められるよう、挑戦し続けてまいります。

昨年の施政方針を述べる中で、私は、黒人初の大リーガー選手だったジャッキー・ロビンソンの言葉を引用して、まちづくりの決意を「不可能の反対は、可能ではない。挑戦だ！！」と申し上げました。ホンダの創始者である本田 宗一郎氏も「チャレンジして失敗を恐れるよりも、何もしないことを恐れる。」という名言を残しております。「挑戦し続けること」が肝要であり、私をはじめ職員一人一人が、今まで以上にスピード感を持って、そして知恵を出して、「挑戦し続けること」により、まちづくりを進めてまいる所存でございます。

結びに、議員各位、そして、市民の皆様におかれましては、「チーム福生」の一員として変わらぬお力添えを賜りますよう、お願い申し上げますとともに、福生に住んでよかった、住み続けたいと思えるようなまちづくりに、全力で取り組むこととお誓い申し上げます、平成29年度の施政方針とさせていただきます。

# 事 務 報 告



# 議 会 事 務 局

庶 務 係  
議 事 係



# 庶務係 議事係

## 1 議長会等

団体名等	概 要	開催状況
全国市議会議長会	中央・地方相互間の連絡、地方自治についての情報収集、市議会の制度及び運営並びに都市行政に関する調査研究及び国への要望等を行った。	総会 1回 研究フォーラム 1回
関東市議会議長会	地方自治の拡充強化、都市の興隆・発展及び運営に関する調査研究を行った。	総会 1回
東京都市議会議長会	地方自治の拡充強化、都市行財政や議会の制度及び運営の調査研究、各都市間の相互連携・情報交換、資料の配布及び議員研修等を行った。	定例総会 4回 臨時総会 1回 議員研修会 1回
西多摩地区議長会	地方自治の拡充強化、議会制度及び運営に関する調査研究、組織市町村間の相互連携・情報交換及び研修会等を行った。	定例会 2回 議員研修会 1回
全国市議会議長会基地協議会	基地施設が所在することによる税収欠陥、特殊財政需要等や基地が周辺に所在することによる周辺整備の対策について協議し、国に対して実行運動を行った。	総会 1回 理事会 3回 役員会 3回 実行運動 1回
全国市議会議長会基地協議会 関東部会	関東地区における基地関係都市共通の問題を調査研究し、解決の具体的方策を協議した。	総会 1回 役員会 3回
基地対策関係要請等	横田基地の所在にかかわる諸問題の解決及び防衛補助事業の要請・要望を行った。	要請行動 1回 (平成 29 年 7 月)
全国都市問題会議	「ひとがつなぐ都市の魅力と地域の創生戦略－新しい風をつかむまちづくり－」を議題とし、全国の各都市が抱える課題の解決を考察した。	全国都市問題会議 1回
四五都市連絡協議会	「友好交流都市協定」を締結している福生市、登別市及び守山市によって構成され、行政上の諸問題について情報交換を行った。	四五都市連絡協議会 1回

## 2 市議会議員

(1) 定 数 19人

(2) 市議会議員名簿

議席番号	氏 名	住 所	党 派
1	佐 藤 弘 治	福生市本町 79	無 所 属
2	幡 垣 正 生	〃 本町 128	無 所 属
3	町 田 成 司	〃 牛浜 34	無 所 属
4	武 藤 政 義	〃 志茂 66	無 所 属
5	清 水 義 朋	〃 大字熊川 376	無 所 属

6	青木 健	福生市加美平4 - 1 8 - 302	公明党
7	五十嵐 みさ	〃 大字福生 2343 P - 1	公明党
8	三原 智子	〃 牛浜 143 - 1 草間ビル 102	福生・生活者ネットワーク
9	池田 公三	〃 大字熊川 49 - 5	日本共産党
10	奥 富 喜 一	〃 大字福生 947	日本共産党
11	末次 和夫	〃 志茂 127	無所属
12	乙津 豊彦	〃 大字熊川 56	無所属
13	串田 金八	〃 大字熊川 899	無所属
14	田村 昌巳	〃 大字福生 1113 - 10	無所属
15	大野 聰	〃 加美平 3 - 37 - 6	無所属
16	杉山 行男	〃 大字熊川 600 - 4	無所属
17	堀 雄一朗	〃 大字熊川 804 - 23	公明党
18	原田 剛	〃 大字福生 1159 - 20	公明党
19	田村 正秋	〃 大字福生 1152	無所属

(3) 議長、副議長

議長 杉山行男

副議長 町田成司

(4) 常任委員会（所管及び構成）

名称	所管	現員数 (人)	委員長 副委員長	委員	選任 年月日
総務文教委員会	企画財政部、総務部、市民部課税課、市民部収納課、教育委員会、固定資産評価審査委員会、選挙管理委員会、監査委員及び会計課の所管に関する事項並びに他の委員会の所管に属さない事項	7	乙津 豊彦 三原 智子	佐藤 弘 町田 成 清水 義 池田 公 原 田 剛	29. 5. 11
建設環境委員会	生活環境部、都市建設部及び農業委員会の所管に関する事項	6	武藤 政義 大野 聰	青木 健 末次 和 田村 昌 田村 正 村 巳秋	29. 5. 11
市民厚生委員会	市民部（課税課、収納課を除く。）、福祉保健部及び子ども家庭部の所管に関する事項	6	堀 雄一朗 幡 垣 正 生	五十嵐 みさ 奥 富 喜 一 串田 金 八 杉山 行 男	29. 5. 11

## (5) 議会運営委員会（所管及び構成）

所 管	現員数 (人)	委 員 長 副 委 員 長	委 員	選 任 年月日
議会の運営、議会の会議規則、委員会に関する条例等及び議長の諮問に関する事項	9	清 水 義 朋 五十嵐 み さ	佐 藤 弘 治 幡 垣 正 生 武 藤 政 義 奥 富 喜 一 末 次 豊 彦 乙 津 和 夫 堀 豊 彦 雄 一朗	29. 5. 11

## (6) 特別委員会

名 称	目 的	現員数 (人)	委 員 長 副 委 員 長	委 員	選 任 年月日
横田基地対策特別委員会	防衛施設に係わる交付金及び支出金制度の改善並びに基地に係わる市民生活の環境等の整備、充実及び諸問題について調査研究をし、民生安定のための措置を講ずるため	9	串 田 金 八 佐 藤 弘 治	町 田 成 司 五十嵐 み さ 奥 富 喜 一 乙 津 豊 彦 大 野 聰 堀 村 正 秋	29. 5. 11
まちの魅力づくり対策特別委員会	新たな観光資源の創出について調査研究を行うこと	9	末 次 和 夫 池 田 公 三	幡 垣 正 生 武 藤 政 義 清 水 義 朋 青 木 健 子 三 原 智 昌 田 村 昌 巳 原 剛	29. 5. 11

名 称	定 数	委 員 長 副 委 員 長	委 員	選 任 年月日
平成 28 年度福生市一般会計決算審査特別委員会	17	大 野 聰 三 原 智 子	佐 藤 弘 治 町 田 成 司 清 水 義 朋 五十嵐 み さ 奥 富 喜 一 乙 津 豊 彦 田 村 昌 巳 田 村 正 秋	29. 9. 8
平成 30 年度福生市一般会計予算審査特別委員会	18	田 村 昌 巳 佐 藤 弘 治	幡 垣 正 生 武 藤 政 義 青 木 健 子 三 原 智 昌 奥 富 喜 一 乙 津 豊 彦 大 野 聰 原 剛	30. 3. 2



(7) 一部事務組合議会等議員 (選任年月日 29. 5. 11)

ア 瑞穂斎場組合議会議員

武 藤 政 義	五十嵐 み さ	田 村 昌 巳
---------	---------	---------

イ 西多摩衛生組合議会議員

佐 藤 弘 治	末 次 和 夫	堀 雄一朗
---------	---------	-------

ウ 東京たま広域資源循環組合議会議員

大 野 聰
-------

エ 福生病院組合議会議員

幡 垣 正 生	清 水 義 朋	青 木 健
---------	---------	-------

オ 東京都後期高齢者医療広域連合議会議員

町 田 成 司
---------

(8) 監査委員 (議会選出) (選任年月日 29. 5. 11)

原 田 剛
-------

(9) 各種委員会等委員 (選任年月日 29. 5. 11)

ア 福生市都市計画審議会

末 次 和 夫	田 村 昌 巳	大 野 聰
---------	---------	-------

イ 三多摩上下水及び道路建設促進協議会

杉 山 行 男	武 藤 政 義	田 村 正 秋
青 木 健		

ウ 大多摩観光連盟

杉 山 行 男
---------

エ 八高線電車化促進期成同盟会

杉 山 行 男
---------

オ 三鷹・立川間立体化複々線促進協議会

杉 山 行 男	武 藤 政 義
---------	---------

カ 東京都三多摩地区消防運営協議会

杉 山 行 男
---------

キ 八高線八王子・高麗川間複線化促進協議会

杉 山 行 男
---------

ク 多摩地域都市モノレール等建設促進協議会

杉 山 行 男	武 藤 政 義
---------	---------

ケ 西多摩地域広域行政圏協議会審議会

杉 山 行 男	町 田 成 司	乙 津 豊 彦
---------	---------	---------

コ JR五日市線複線化促進協議会

杉 山 行 男
---------

## (10) 当選回数別議員数

当選回数	1回	2回	3回	4回	5回	6回	7回
議員数	4人	3人	7人	4人	0人	0人	1人

## (11) 年齢別議員数 (30. 3. 31 現在)

年齢別	41歳	46歳	51歳	56歳	61歳	66歳	71歳	76歳
	45歳	50歳	55歳	60歳	65歳	70歳	75歳	80歳
議員数	1人	5人	1人	1人	2人	5人	3人	1人

## (12) 議員研修会

ア 主催 西多摩地区議長会  
 日時 平成29年10月27日(金) 午後1時45分  
 会場 長岡コミュニティセンター(瑞穂町)  
 内容 講演「人口減少と高齢化社会における空き家対策について」  
 講師 NPO法人空家・空地管理センター代表理事 上田 真一 氏

イ 主催 東京都市議会議長会  
 日時 平成30年2月8日(木) 午後2時  
 会場 府中の森芸術劇場  
 内容 講演「これからの観光振興と商店街の活性化」  
 講師 藻谷 浩介 氏  
 株式会社日本総合研究所 主席研究員  
 株式会社日本政策投資銀行 地域企画部 特任顧問  
 特定非営利活動法人 ComPus 地域経営支援ネットワーク 理事長

## (13) 行政視察

## ア 常任委員会

委員会名	視察先	視察年月日	目的
総務文教委員会	愛知県北名古屋市 愛知県小牧市	29. 10. 11 ) 29. 10. 12	○コミュニティスクールについて ○ICT教育について
建設環境委員会	愛知県一宮市 愛知県蒲郡市	29. 10. 4 ) 29. 10. 5	○尾張一宮駅前ビル「交流・文化拠点」整備事業について ○観光施策について
市民厚生委員会	富山県南砺市 石川県野々市市	29. 10. 2 ) 29. 10. 3	○特定健診・保健指導の実施状況について ○地域包括支援センターの取り組みについて

## (14) 視察来訪

来訪市町名	来訪委員会等	来訪年月日	目的
東京都奥多摩町	議員 1名 (森のあけぼの)	29. 4. 10	○新公会計の運用について
三重県いなべ市	教育民生常任委員会 議員 6名 随員 1名	29. 7. 12	○共働き子育てしやすい街について
愛媛県西予市	厚生常任委員会 議員 7名 理事者 1名 随員 1名	29. 7. 14	○子育て支援対策について
熊本県合志市	総務常任委員会 議員 6名 理事者 1名 随員 1名	29. 10. 18	○福生市におけるコミュニティビジネスの取り組みについて
山口県光市	議員 6名 (とうこう会)	29. 10. 25	○子ども・子育て支援事業の取り組みについて
沖縄県宜野湾市	議員 3名 (公明党)	30. 1. 18	○横田基地について
香川県市議会議長会	議員 16名 随員 9名	30. 1. 30	○子育て支援の充実について
福島県福島市議会	文教福祉常任委員会 議員 9名 随員 1名	30. 2. 7	○待機児童の解消について

## (15) 政務活動費

会 派	正 和 会	公 明 党	日本共産党	市民派クラブ	生活者ネットワーク	
人 数 (人)	11	4	2	1	1	
交付金額 (円)	2,640,000	960,000	480,000	240,000	240,000	
支 出 (円)	調査研究費	82,577	92,095	0	0	61,749
	研 修 費	1,427,912	231,265	93,700	141,300	125,229
	広 報 費	1,045,465	503,545	229,057	197,200	0
	広 聴 費	0	0	0	0	0
	要請・陳情 活 動 費	0	0	0	0	0
	会 議 費	0	0	0	0	0
	資料作成費	277,593	103,163	200,991	0	86,400
	資料購入費	58,968	0	72,225	0	21,964
合 計	2,892,515	930,068	595,973	338,500	295,342	
確定額 (円)	2,640,000	930,068	480,000	240,000	240,000	

会 派	合 計	前 年 度	前年度比較	
人 数 (人)	19	19	0	
交付金額 (円)	4,560,000	4,560,000	0	
支 出 (円)	調査研究費	236,421	1,112,225	△875,804
	研 修 費	2,019,406	725,966	1,293,440
	広 報 費	1,975,267	1,891,233	84,034
	広 聴 費	0	0	0
	要請・陳情 活 動 費	0	0	0
	会 議 費	0	0	0
	資料作成費	668,147	563,103	105,044
	資料購入費	153,157	216,855	△63,698
合 計	5,052,398	4,509,382	543,016	
確定額 (円)	4,530,068	4,370,670	159,398	

### 3 会 議

#### (1) 本 会 議

(単位：件)

会議名 件名		臨時会 29. 5. 11	定 例 会				合計
			29. 6. 6 ～ 29. 6. 22	29. 9. 5 ～ 29. 9. 28	29. 12. 5 ～ 29. 12. 22	30. 2. 27 ～ 30. 3. 27	
市長提出議案	条 例	2	1	2	8	19	32
	予 算	0	1	4	3	7	15
	決 算	0	0	5	0	0	5
	契 約	0	1	0	0	1	2
	そ の 他	4	10	4	2	3	23
	小 計	6	13	15	13	30	77
議員提出議案	条例・規則	0	0	0	0	0	0
	意見書・決議	0	3	0	1	0	4
	そ の 他	0	0	0	0	0	0
	小 計	0	3	0	1	0	4
選挙その他		13	0	0	0	0	13
請願・陳情	請 願	0	0	0	0	0	0
	陳 情	0	1	2	2	1	6
	取 下 げ	0	0	0	0	0	0
	小 計	0	1	2	2	1	6
	継続分 審査報告	0	1	0	0	2	3
合 計		19	18	17	16	33	103
議員の出席状況		19	95	95	95	95	399

#### (2) 常任委員会

委 員 会 名	付 託 案 件 数				合計 (件)
	議案 (件)	請願 (件)	陳情 (件)	所管事務調査 特定事件 (件)	
総務文教委員会	17	0	3	4	24
建設環境委員会	15	0	1	5	21
市民厚生委員会	24	0	2	6	32
合 計	56	0	6	15	77

(3) 本会議・委員会開催日数等

ア 本会議

会 別	開催日数 (日)	傍聴者数 (人)
第1回臨時会	1	1
第2回定例会	5	63
第3回定例会	5	80
第4回定例会	5	44
第1回定例会	5	52
合 計	21	240

イ 常任委員会

委 員 会 名	日数 (日)	回数 (回)	傍聴者数 (人)
総務文教委員会	5	5	5
建設環境委員会	5	5	1
市民厚生委員会	5	5	1
合 計	15	15	7

ウ 議会運営委員会

名 称	日数 (日)	回数 (回)	傍聴者数 (人)
議会運営委員会	30	35	0

エ 特別委員会

名 称	日数 (日)	回数 (回)	傍聴者数 (人)
横田基地対策特別委員会	6	6	4
まちの魅力づくり対策特別委員会	7	7	1
平成 28 年度福生市一般会計決算審査特別委員会	5	5	13
平成 30 年度福生市一般会計予算審査特別委員会	5	5	1
合 計	23	23	19

(4) その他

名 称	日数 (日)	回数 (回)
全員協議会	9	9
委員会協議会	14	14

(5) 一般質問

会議名	質問者数	質問項目数
平成 29 年第 2 回定例会	13	74
平成 29 年第 3 回定例会	14	81
平成 29 年第 4 回定例会	15	81
平成 30 年第 1 回定例会	16	89
計	58	325

#### 4 議案等の処理状況

(1) 市長提出議案

議案数	議決内容件数					
	原案可決	原案同意	原案認定	原案承認	その他	原案否決
77	51	16	5	3	2	0

(2) 委員会・議員提出議案

議案数	議決内容件数		
	原案可決	原案否決	継続
4	3	1	0

#### 5 請願・陳情の処理状況

(1) 平成 29 年度中に受理されたもの

件数	結果内容			
	採択	不採択	継続	取下げ等
6	2	4	0	0

(2) 平成 28 年度以前から引き続き審査されたもの

件数	結果内容			
	採択	不採択	継続	取下げ等
1	0	1	0	0

## 6 発行物

区分	発行回数	発行部数	規 格	内 容
福生市議会 だより	年 5 回 (定例会 4 回、 臨時会 1 回)	29,076 部 (1 回平均)	タブロイド版 定例会 8 ページ	定例会の審議内容、一般質問の質疑応答内容、委員会の審査、活動内容等を掲載し、市民に提供した。
声の市議会 だより	年 5 回 (定例会 4 回、 臨時会 1 回)	13 枚 (1 回平均)	CD 版	視覚障害者（1・2級）を対象に「市議会だより」の内容を収録し、デイジー方式のCD版を希望者に提供した。

## 7 インターネット中継の利用状況

(単位：件)

月	生中継		録画中継	
	平成 29 年度	前 年 度	平成 29 年度	前 年 度
4			156	74
5			84	100
6	170	250	132	247
7			150	117
8			38	93
9	225	354	147	476
10			51	99
11			23	48
12	198	213	116	295
30 年 1			48	82
2	77	59	58	152
3	66	189	137	133
合 計	736	1,065	1,140	1,916





# 企 画 財 政 部

企 画 調 整 課  
企 画 調 整 担 当  
基 地 ・ 渉 外 担 当  
新 公 会 計 管 理 担 当

財 政 課  
財 政 係

秘 書 広 報 課  
秘 書 係  
広 報 広 聴 係

情 報 シ ス テ ム 課  
情 報 シ ス テ ム 係



# 企 画 調 整 担 当

## 1 総合計画の策定、推進等

総合計画は、市の将来の振興発展を展望し、これに立脚した長期にわたる市の経営の根幹となる基本構想を始めとして、基本構想に基づく基本計画及び実施計画で構成される。

基本構想で示されたまちづくりの基本理念、将来都市像及び目標を達成するため、具体的な施策の事業化に当たっては、社会環境の変化、市民要望等に対応し、計画行政を進めていく。

また、平成 32 年度を初年度とする福生市総合計画（第 5 期）の策定に向けて諸準備を進めた。

### (1) 総合計画策定委員会

#### ア 構 成

委 員 長	副市長
副 委 員 長	教育長
委 員	議会議務局長 企画財政部長 総務部長 市民部長 生活環境部長 福祉保健部長 子ども家庭部長 都市建設部長 教育部長 教育部参事 会計管理者

イ 開催回数 21 回

### (2) 実施計画

基本計画に基づき、市政運営の短期的方針と毎年度の予算編成の指針とするため、事業の進捗状況、社会環境の変化等を考慮し、3か年の実施計画（平成 30 年度～平成 32 年度）を策定した。

### (3) 福生市総合計画（第 5 期）の策定事務

#### ア 市民意識調査（調査対象者へ郵送及びホームページで調査票公開）

- ・調査対象者 【郵送】市内在住の 18 歳以上の方 3,000 人  
【ホームページ】全市民
- ・調査実施期間 平成 30 年 1 月 5 日から 1 月 22 日まで
- ・発 送 数 2,990 通（10 通は宛所不明等により返戻）
- ・有効回答数 879 通
- ・有効回答率 29.4%

#### イ 職員ワールドカフェ

- ・開催日 平成 30 年 2 月 16 日（金）
- ・テーマ 「福生の魅力」について  
「福生市の理想の未来像」について  
「理想の福生市の実現に向けて、これから私たちができること」について
- ・対象者 28 歳から 33 歳までの職員
- ・参加者数 28 名

## 2 庁議

市行政の基本方針及び重要施策等を審議策定することを目的に庁議を置く。

### (1) 庁議

#### ア 構成

主 宰	市長
構 成 員	副市長 教育長 議会事務局長 企画財政部長 総務部長 市民部長 生活環境部長 福祉保健部長 子ども家庭部長 都市建設部長 教育部長 教育部参事 会計管理者

イ 開催回数 定例 24回 臨時 7回 原則毎月第1・3木曜日及び臨時

### (2) 審議内容

協 議 事 項	報 告 事 項
174件	105件

## 3 施策検討会

議題所管部長からの発議による自由な討論の場として、基本的な考え方について議論するため施策検討会を置く。

### (1) 構成

主 宰	市長
構 成 員	副市長 教育長 議会事務局長 企画財政部長 総務部長 市民部長 生活環境部長 福祉保健部長 子ども家庭部長 都市建設部長 教育部長 教育部参事 会計管理者 財政課長

(2) 開催回数 10回

## 4 部課長会議

庁議において協議した事項その他を適切に処理し、その実施を円滑に行うための連絡協議を目的に部課長会議を置く。

開催回数 4回

## 5 行政改革の推進等

福生市行政改革大綱（第6次）に定める基本方針及び方策に基づいた行政改革大綱推進計画（平成27年度～平成31年度）の推進項目22、推進計画75について、行政改革の推進を図るため、各取組を行った。

(1) 福生市行政改革推進委員会

ア 委員

選出区分	氏名	備考
学識経験者	小林 均	金融機関支店長
	○ 柳田 治子	税理士
市民の代表	石川 義郎	会社役員
	齋藤 久美子 (平成29年8月1日から)	民生委員・児童委員
	大柿 雅子 (平成29年7月31日まで)	団体職員
	◎ 加藤 和夫	会社役員
	田村 半十郎	会社役員

※ ◎:会長 ○:副会長

イ 開催回数 2回

ウ 開催内容

開催日	内容
6月29日	<ul style="list-style-type: none"><li>平成29年度当初予算について</li><li>平成29年度行政改革の主な取組について(予算反映分)</li><li>福生市行政改革大綱推進計画(平成27年度～平成31年度)における平成28年度の進捗状況について</li></ul>
11月2日	<ul style="list-style-type: none"><li>平成28年度行政改革取組状況について</li><li>平成28年度決算状況について</li><li>職員数・職員人件費の状況について</li></ul>

(2) 福生市行政改革推進本部

ア 構成

本部長	市長
副本部長	副市長 教育長
本部員	議会事務局長 企画財政部長 総務部長 市民部長 生活環境部長 福祉保健部長 子ども家庭部長 都市建設部長 教育部長 教育部参事 会計管理者

イ 開催回数 12回

ウ 開催内容

開催日	内容
4月20日	<ul style="list-style-type: none"><li>平成28年度重要施策推進状況の報告について</li></ul>

開催日	内容
5月9日	<ul style="list-style-type: none"> <li>平成28年度重点事務事業執行状況（第4四半期）の報告について</li> <li>福生市総合計画進行管理要綱に基づく平成29年度重点事務事業について</li> <li>平成28年度行政改革大綱推進計画の実施状況について</li> </ul>
5月30日	<ul style="list-style-type: none"> <li>福生市総合計画進行管理要綱に基づく平成29年度重点事務事業執行計画表について</li> </ul>
6月12日	<ul style="list-style-type: none"> <li>福生市営プールにおける平成28年度モニタリング最終評価（案）について</li> <li>福生市営プールにおける指定管理者の更新等について</li> <li>新扶桑会館（仮称）への指定管理者制度導入について</li> </ul>
6月29日	<ul style="list-style-type: none"> <li>福生市営プールにおける指定管理者の更新等について</li> </ul>
7月13日	<ul style="list-style-type: none"> <li>平成28年度行政改革の主な取組について（案）</li> <li>行政評価の見直し（試行）について</li> </ul>
7月27日	<ul style="list-style-type: none"> <li>新公会計制度導入に伴う行政評価の見直しについて（再提案）</li> </ul>
8月10日	<ul style="list-style-type: none"> <li>指定管理者制度導入施設の平成28年度モニタリング結果（案）について</li> <li>福生市営プールにおける指定管理者の指定について <ul style="list-style-type: none"> <li>ア 福生市営プール指定管理者申請要項（案）について</li> <li>イ 指定管理者候補者選定審査会における外部審査員の委嘱について</li> </ul> </li> </ul>
10月26日	<ul style="list-style-type: none"> <li>福生市総合計画進行管理要綱に基づく平成29年度重点事務事業執行状況（第1四半期・第2四半期）の報告について</li> <li>電力自由化に伴う対応について</li> </ul>
平成30年 1月25日	<ul style="list-style-type: none"> <li>行政改革の主な取組について</li> </ul>
2月22日	<ul style="list-style-type: none"> <li>市営プールの管理運営に関する基本協定書（案）及び年度協定書（案）について</li> </ul>
3月5日	<ul style="list-style-type: none"> <li>行政評価について</li> </ul>

(3) 福生市公の施設の指定管理者候補者選定審査会

福生市の公の施設に係る指定管理者の候補者の選定等について、公正に審査するために福生市公の施設の指定管理者候補者選定審査会を置く。

ア 審査員

副市長、教育長及び部長職（ただし、当該審査事案の担当部長を除く。）

イ 開催回数 1回

ウ 開催内容

開催日	内容
10月11日	福生市営プール指定管理者候補者選定審査会 <ul style="list-style-type: none"> <li>外部審査員について</li> <li>福生市営プール指定管理者候補者選定審査方針について</li> <li>福生市営プールの指定管理者候補者の選定について</li> </ul>

## 6 西多摩地域広域行政圏協議会

西多摩地域の一体的整備と住民の福祉増進を図るため、広域行政圏計画の策定及び広域行政圏に関する必要な事務の連絡調整を行うことを目的として設置している。

(1) 加入市町村（4市3町1村）

青梅市	福生市	羽村市	あきる野市	瑞穂町	日の出町	檜原村	奥多摩町
-----	-----	-----	-------	-----	------	-----	------

(2) 計画の推進

ア 西多摩地域広域行政圏計画[平成28(2016)～32(2020)年度]

圏域を取り巻く社会・経済状況の変化に対応し、圏域市町村のより一層の連携強化を図り、西多摩らしい魅力ある圏域づくりを進めるため、西多摩地域広域行政圏計画に基づき、取組を行った。

イ 分野別検討部会

事業を分野別に検討するため、次の部会が設置されている。

開発部会	生活部会	産業部会	教育文化部会	環境部会
------	------	------	--------	------

(3) 共同事業

ア 西多摩地域広域行政圏体育大会（平成29年11月18日（土）及び19日（日））

福生市・日の出町の体育施設を使用し、西多摩地域体育協会連絡協議会との共催により、バレーボール、テニス、ソフトボールなど14種目の競技大会とニュースポーツ、障害者スポーツ（7種目）の情報発信及び体験イベントを実施した。

イ 西多摩地域広域行政圏内市町村立図書館広域利用事業

西多摩地域の住民の交流と生涯学習の場を拡充し、文化及び教養の向上に寄与するとともに、市町村立図書館の相互協力を促進し、図書館奉仕の発展を図ることを目的とし、平成14年10月開始の図書館広域利用事業を更に周知するため、「しおり」を作成し、PRした。

ウ その他の共同事業

- ・西多摩地域入込観光客数調査
- ・消費生活相談広域連携の継続実施
- ・ホームページの管理運営
- ・西多摩地域における移住・定住促進事業
- ・東京オリンピック・パラリンピックに向けたホストタウン登録申請

(4) その他の事業

ア 青梅線、五日市線及び八高線の改善要望（平成29年8月22日（火））

東日本旅客鉄道株式会社八王子支社長に対し、JR3線の改善及び輸送力増強についての要望を行った。

イ 東京都への予算要望

東京都に対し、共同事業及び各団体の圏域事業に係る総合交付金の予算要望を行った。



ウ 幹事会、事務局会議及び部会での検討等

幹事会及び事務局会議の定期的な開催とともに、各事業実施に向けて部会を開催し、検討及び調査研究を行った。

## 7 福生市総合戦略推進委員会

福生市総合戦略推進委員会を設置し、福生市人口ビジョン及び総合戦略の推進状況等について協議した。

開催回数 1回

## 8 開庁時間の延長

平成 16 年 10 月から従来の開庁時間では市役所に来庁できない方の利便性向上を目的に、土曜日の開庁と水曜日の開庁時間の延長を全庁的に制度化し、市民サービスの一層の向上と市民からパートナーとして信頼される市役所の構築を目指し、開庁時間の延長を実施してきたが、利用実績及び節電効果について検討した結果、平成 26 年 4 月からは時間延長を実施する窓口を限定して実施している。

## 9 組織等検討委員会の設置

福生市総合計画（第 4 期）を推進し、更に社会情勢の変化に伴う課題に対応できる効率的な組織の構築を目指した組織改正を行うため、平成 25 年 4 月に組織等検討委員会を常設とした。

### (1) 委員会の構成

委員長	副市長
副委員長	教育長
委員	議会事務局長 企画財政部長 総務部長 市民部長 生活環境部長 福祉保健部長 子ども家庭部長 都市建設部長 教育部長 教育部参事 会計管理者

### (2) 委員会の開催回数 3回

### (3) 委員会の開催内容

開催日	検討内容
6月12日	・今後の組織等検討スケジュールについて ・組織ヒアリングの実施について
9月27日	・平成30年度組織改正案について ・平成30年度重要施策推進要員配置案について ・平成30年度再任用職員（短時間）配置予定部署案について
10月12日	・平成30年度組織改正案について ・平成30年度重要施策推進要員配置案について ・平成30年度再任用職員（短時間）配置予定部署案について

# 基地・渉外担当

## 1 全国基地協議会

基地の実態調査及び研究をするとともに、基地所在に伴う税収の欠陥に関し、その対策について協議し、国に対して実行運動（要望・陳情）を行った。

- ・防衛施設周辺整備全国協議会との合同役員会及び合同正副会長会議 3回
- ・実行運動 4回
- ・組織団体 233 都市町村

## 2 防衛施設周辺整備全国協議会

基地所在により生ずる損失の補償、障害の防止又は軽減に関する調査研究をするとともに、その対策について協議し、国に対して実行運動（要望・陳情）を行った。

会議、実行運動は、全国基地協議会と同一歩調をとり、合同で行った。

- ・組織団体 243 市町村

## 3 横田基地に関する東京都と周辺市町連絡協議会

東京都と横田基地周辺の5市1町は、基地に起因する問題の解決に向け連携を図り、その対策について協議し、国及び米軍に対して要請行動を行った。

- ・要請行動 14回

## 4 横田基地周辺市町基地対策連絡会

基地が所在することによって起こる共通の諸問題を調査研究するとともに相互に協力し、その解決に向け、国及び米軍に対して要請行動を行った。

- ・要請行動 31回

## 5 基地対策関係要請等

横田基地の所在に関わる諸問題の解決並びに補助金及び交付金獲得のため、要請行動を行った。

※横田基地に関する東京都と周辺市町連絡協議会…都と周辺市町

横田基地周辺市町基地対策連絡会…周辺市町

年月	要 請 行 動	要請主体
4月	・横田基地における人員降下訓練の実施について（口頭要請）	周辺市町 市
	・関東航空機空中衝突防止対策会議の開催に伴う横田基地への民間航空機の飛来について（口頭要請）	
	・横田基地における人員降下訓練の実施について（口頭要請）	周辺市町 周辺市町
	・空母ロナルド・レーガン艦載機の着陸訓練について（文書要請）	
5月	・横田飛行場へのオスプレイの飛来について（口頭要請）	周辺市町 都と周辺市町 周辺市町
	・福生市における米軍関係者による交通事故について（口頭要請）	
	・横田飛行場への米軍航空機の飛来について（口頭要請）	

年月	要 請 行 動	要請主体
6 月	<ul style="list-style-type: none"> <li>・韓国軍機の横田飛行場への緊急着陸について（口頭要請）</li> <li>・横田飛行場における米軍機F－16及び韓国空軍機F－16の離陸について（口頭要請）</li> <li>・横田基地におけるPASの使用予定について（口頭要請）</li> <li>・在韓米空軍C－5輸送機の部品紛失について（口頭要請）</li> </ul>	周辺市町 周辺市町  周辺市町 都と周辺市町
7 月	<ul style="list-style-type: none"> <li>・横田基地所属C－130Hの部品遺失について（文書要請）</li> <li>・横田基地におけるC－5輸送機のブレーキシステムの不具合等について（口頭要請）</li> <li>・横田基地における人員降下訓練の実施について（口頭要請）</li> <li>・横田飛行場へのオスプレイの飛来について（口頭要請）</li> </ul>	都と周辺市町 都と周辺市町  周辺市町 周辺市町
8 月	<ul style="list-style-type: none"> <li>・MV－22オスプレイのオーストラリアにおける訓練中の事故について（口頭要請）</li> <li>・横田基地における演習等の実施について（口頭要請）</li> <li>・横田飛行場へのオスプレイの飛来について（口頭要請）</li> <li>・横田基地内で実施されている夜間工事について（口頭要請）</li> <li>・横田飛行場へのオスプレイの飛来について（口頭要請）</li> <li>・横田基地周辺におけるヘリコプターの飛行について（口頭要請）</li> <li>・厚木基地所属航空機の部品遺失について（口頭要請）</li> <li>・横田基地日米友好祭に関する安全確保及び騒音対策について（文書要請）</li> <li>・横田基地日米友好祭に関する要請について（文書要請）</li> </ul>	都と周辺市町  周辺市町 周辺市町 周辺市町 周辺市町 周辺市町 都と周辺市町 都と周辺市町  市
9 月	<ul style="list-style-type: none"> <li>・横田基地における人員降下訓練の実施について（口頭要請）</li> <li>・横田基地日米友好祭への航空自衛隊輸送機の参加について（文書要請）</li> <li>・横田飛行場のMV－22オスプレイの情報について（口頭要請）</li> </ul>	周辺市町 周辺市町 周辺市町
10 月	<ul style="list-style-type: none"> <li>・横田基地における演習等の実施について（口頭要請）</li> <li>・横田飛行場へのオスプレイの飛来について（口頭要請）</li> <li>・横田基地における運用時間帯外の航空機の運用について（口頭要請）</li> </ul>	周辺市町 周辺市町 周辺市町
11 月	<ul style="list-style-type: none"> <li>・横田基地における人員降下訓練の実施について（口頭要請）</li> <li>・横田基地における物料投下訓練中の事故について（口頭要請）</li> <li>・平成29年度横田基地対策に関する要望（総合要請・国）</li> <li>・横田基地における演習等の実施について（口頭要請）</li> <li>・横田基地における正月三が日の飛行停止について（文書要請）</li> </ul>	周辺市町 周辺市町 都と周辺市町 周辺市町 都と周辺市町
12 月	<ul style="list-style-type: none"> <li>・横田飛行場への戦闘機の飛来について（口頭要請）</li> <li>・横田基地所属C－130Jの部品遺失について（文書要請）</li> <li>・横田基地所属C－130Jの部品遺失について（口頭要請）</li> <li>・平成29年度横田基地対策に関する要望（総合要請・米軍）</li> <li>・防衛施設周辺放送受信事業の見直しについて（口頭要請）</li> </ul>	周辺市町 都と周辺市町 都と周辺市町 都と周辺市町 周辺市町
30 年 1 月	<ul style="list-style-type: none"> <li>・横田飛行場へのMV－22オスプレイ等の飛来情報について（口頭要請）</li> <li>・米軍属による交通事故の再発防止について（文書要請）</li> <li>・横田基地における人員降下訓練の実施について（口頭要請）</li> </ul>	周辺市町  都と周辺市町 周辺市町
2 月	<ul style="list-style-type: none"> <li>・横田基地における航空機の運用の増加の見込みについて（口頭要請）</li> </ul>	周辺市町
3 月	<ul style="list-style-type: none"> <li>・嘉手納飛行場における横田基地所属C－130Jの予防着陸について（文書要請）</li> <li>・横田基地における人員降下訓練の実施について（口頭要請）</li> <li>・横田基地における演習等の実施について（口頭要請）</li> </ul>	都と周辺市町  周辺市町 周辺市町

## 6 基地対策

### (1) 防衛省補助事業等

#### ア 3条（障害防止工事の助成）・8条（民生安定施設の助成）関係

事業名		事業費 (千円)	補助額 (千円)	補助率	事業概要
3 条 関 係	福生第三小学校（校舎）防音機能復旧（復機）事業	8,245	6,183	7.5/10	設計委託
	福生第三小学校（講堂）防音機能復旧（復機）事業	3,647	2,734	7.5/10	設計委託
	福生第五小学校（校舎）防音機能復旧（復機）事業	4,742	3,555	7.5/10	設計委託
	福生第五小学校（講堂）防音機能復旧（復機）事業	2,489	1,866	7.5/10	設計委託
	雨水管渠更生事業	64,840	64,840	10/10	全体計画調査委託
	計	平成29年度	83,963	79,178	
	前年度	0	0		
8 条 関 係	多摩川中央公園改修工事	47,987	31,991	2/3	5,528 m <sup>2</sup>
	防災食育センター整備事業	1,334,686	814,955	7.5/10	工事 4,844.84 m <sup>2</sup>
	第一学校給食センター解体除却工事	56,009	41,252	7.5/10	724.86 m <sup>2</sup>
	新扶桑会館整備事業	191,137	18,914	定額	工事 1,063.61 m <sup>2</sup>
	計	平成29年度	1,629,819	907,112	
	前年度	1,696,263	1,281,154		
合 計		1,713,782	986,290		
前年度合計		1,696,263	1,281,154		

#### イ 9条（特定防衛施設周辺整備調整交付金）関係

事業名	事業費 (千円)	交付額 (千円)	事業概要
福祉センター設備改良工事設計委託	21,276	17,000	実施設計
リサイクルセンターペットボトル減容機改良工事	22,140	20,000	減容機改良工事
福生駅ペDESTリアンデッキ改良工事	51,730	41,000	塗装工事等
せせらぎ遊歩道公園整備工事設計委託	7,020	5,000	実施設計
防災用備品購入	19,911	18,000	防災食育センターに備蓄する防災用備品の購入
福祉センター設備改良事業		279,242	基金造成
防災食育センター食育用備品整備事業		20,000	基金造成
通学路見守り委託事業		30,000	基金造成
市立学校ICT推進事業		44,000	基金造成
市民会館指定管理委託事業		37,973	基金造成
合 計	122,077	512,215	
前年度合計		402,200	

(2) 住宅防音工事の状況

ア 年度別工事戸数の推移

(単位：戸)

年度 (昭和・平成)	50	51	52	53	54	55	56	57	58	59	60	61	62	63	元	2	3	4	5	6	7	8	9	10	11		
戸数	9	14	22	60	40	52	85	58	43	231	388	341	147	240	139	44	43	85	159	107	88	122	93	54	71		
内 訳	新規	一室	9	14	21	45	32	43	60	39	35	174	299	273	80	202	107	31	3	15	12	6	2	35	15	9	4
		二室	0	0	1	15	7	6	10	9	3	47	74	53	17	8	8	1	7	4	1	2	0	5	5	2	39
	小計	9	14	22	60	39	49	70	48	38	221	373	326	97	210	115	32	10	19	13	8	2	40	20	11	43	
	全室 (追加)	—	—	—	—	1	3	15	10	5	10	15	15	50	30	24	12	33	66	146	99	86	82	73	43	28	

年度 (平成)	12	13	14	15	16	17	18	19	20	21	22	23	24	25	26	27	28	29	合計	
戸数	77	405	103	59	59	247	121	13	37	14	4	6	2	1	5	2	1	1	3,892	
内 訳	新規 (一室) 二室 三室 四室 五室	一室	0	6	17	3	20	9	9	1	0	0	0	0	0	0	0	0	0	1,630
		二室	51	58	38	13	11	205	27	0	3	1	2	1	0	0	0	0	0	734
		三室	1	76	7	10	7	13	63	2	10	4	1	2	0	0	0	0	0	196
		四室	0	63	6	4	1	3	2	2	1	1	0	0	0	1	0	2	0	86
		五室	0	3	0	5	2	3	4	1	2	4	0	2	0	0	0	0	0	26
	小計	52	206	68	35	41	233	105	6	16	10	3	5	0	1	2	0	0	2,672	
	追加	25	199	35	24	18	14	16	7	21	4	1	1	2	0	3	2	1	1	1,220

※ 平成12年度から80W以上区域（平成15年度からは75W区域でも）は一度で5室まで

※ 数値は北関東防衛局横田防衛事務所からの報告数値

イ 工事の内訳及び達成率

(単位：戸)

区分	対象戸数 (推計) (A)	新規			達成率 (%) (B)/(A)	追加			合計 (B)+(C)
		平成28年度 まで	平成29年度	小計 (B)		平成28年度 まで	平成29年度	小計 (C)	
80W以上区域	964	919	0	919	95.3	611	0	611	1,530
75W区域	2,300	1,753	0	1,753	76.2	608	1	609	2,362
合計	3,264	2,672	0	2,672	81.9	1,219	1	1,220	3,892

※ W=W E C P N L (加重等価継続感覚騒音レベル)

※ 数値は北関東防衛局横田防衛事務所からの報告数値

# 新公会計管理担当

## 1 新公会計制度

新公会計制度による初めての決算に対応するため、予算説明書の決算版として決算説明書を作成し、特定財源の充当決算額、行政コスト計算書によるフルコストの収支状況、事業の責任者である担当課長の総括等を明らかにした。また、職員研修等により新公会計制度の円滑な運用を推進するとともに、新公会計制度の概要や平成28年度一般会計財務諸表についてまとめたパンフレットを作成し、市民への周知を図った。

### (1) 職員研修、議員説明会

日程	対象	内容
4月7日	部長職	財務諸表の解説と分析方法、決算説明書の概要について
4月12日	課長職、係長職	財務諸表の解説と分析方法、決算説明書の概要について
8月7日	議員	財務諸表の解説と分析方法、決算説明書の概要について
8月16日	部長職、課長職	決算説明書による決算の説明方法について
8月22日	係長職	決算説明書による決算の説明方法について
平成30年 3月28日、29日	課長職、係長職	財務諸表の経年比較やコスト削減の手法について

### (2) パンフレット「福生市の財務諸表（平成28年度一般会計）」

新公会計制度の基礎知識、平成28年度一般会計財務諸表、活用に向けた取組について解説したパンフレット「福生市の財務諸表（平成28年度一般会計）」を作成し、公共施設の受付窓口周辺やラック等、自由に取ることができる場所へ配置した。

## 2 公共施設市民アンケート調査

平成28年度に策定した福生市公共施設等総合管理計画に基づく取組の推進に向けて、アンケート調査により公共施設に関する市民意識や利用状況を把握し、今後の公共施設のあり方を検討するための基礎資料を収集した。

(調査対象) 18歳以上の市民3,000人(住民基本台帳より無作為抽出)

(調査方法) 郵送による配布、回収

(調査期間) 平成29年8月23日から9月11日まで

(有効回答数) 1,142人

(有効回答率) 38.1%

# 財 政 係

## 1 会計予算額 (1) 一般会計

款	当初予算額	1号補正	2号補正	3号補正	4号補正	5号補正	6号補正	予算総額	予算 総額 構成比	予算総額 対前年度 増減額	予算総額 対前年度 増減率	前年度 予算 総額
		(3月)	(6月)	(9月)	(12月)	(12月)	(3月)					
1 市 税	千円 8,013,126	千円	千円	千円	千円	千円	千円	千円 8,013,126	30.1	千円 86,374	1.1	千円 7,926,752
2 地 方 譲 与 税	94,000							94,000	0.4	△ 3,000	△ 3.1	97,000
3 利 子 割 交 付 金	13,600							13,600	0.1	△ 6,400	△ 32.0	20,000
4 配 当 割 交 付 金	51,400							51,400	0.2	△ 61,600	△ 54.5	113,000
5 株 式 等 譲 渡 所 得 割 交 付 金	34,400							34,400	0.0	△ 32,600	△ 48.7	67,000
6 地 方 消 費 税 交 付 金	1,130,000							1,130,000	4.2	△ 97,000	△ 7.9	1,227,000
7 自 動 車 取 得 税 交 付 金	40,300							40,300	0.1	△ 6,700	△ 14.3	47,000
8 国 有 提 供 施 設 等 所 在 市 町 村 助 成 交 付 金 等	1,618,205				8,393			1,626,598	6.1	8,393	0.5	1,618,205
9 地 方 特 例 交 付 金	21,500							21,500	0.1	900	4.4	20,600
10 地 方 交 付 税	2,116,000			49,829				2,165,829	8.0	△ 2,302	△ 0.1	2,168,131
11 交 通 安 全 対 策 特 別 交 付 金	10,538							10,538	0.0	△ 492	△ 4.5	11,030
12 分 担 金 及 び 負 担 金	231,735			1,908				233,643	0.9	14,987	6.9	218,656
13 使 用 料 及 び 手 数 料	396,877							396,877	1.5	△ 1,096	△ 0.3	397,973
14 国 庫 支 出 金	5,165,480		32,582	155,813	51,914		112,215	5,518,004	20.7	△ 773,624	△ 12.3	6,291,628
15 都 支 出 金	3,526,379		48,283	60,664	18,571		14,473	3,668,370	13.8	341,443	10.3	3,326,927
16 財 産 収 入	15,076							15,076	0.1	△ 1,228	△ 7.5	16,304
17 寄 附 金	6			265			1,643	1,914	0.0	△ 1,320	△ 40.8	3,234
18 繰 入 金	1,374,219		30,000	305,360			17,593	1,727,172	6.5	771,845	80.8	955,327
19 繰 越 金	200,000			912,086				1,112,086	4.2	△ 424,364	△ 27.6	1,536,450
20 諸 収 入	115,159			3,526	4,019			122,704	0.5	△ 16,580	△ 11.9	139,284
21 市 債	642,000		21,000					663,000	2.5	273,000	70.0	390,000
歳 入 合 計	24,810,000	0	131,865	1,489,451	82,897	0	145,924	26,660,137	100.0	68,636	0.3	26,591,501
1 議 会 費	280,661	2,592				1,287		284,540	1.1	△ 6,538	△ 2.2	291,078
2 総 務 費	2,334,321		648		5,892	6,129		2,346,990	8.8	△ 24,996	△ 1.1	2,371,986
3 民 生 費	11,698,163		4,941	249,627	126,171	3,569	△ 17,469	12,065,002	45.3	△ 63,254	△ 0.5	12,128,256
4 衛 生 費	2,228,394			12,982	△ 26,782	1,149		2,215,743	8.3	15,649	0.7	2,200,094
5 農 林 水 産 業 費	42,973					171		43,144	0.2	1,515	3.6	41,629
6 商 工 費	219,608		35,716	1,980	6,357	391		264,052	1.0	19,943	8.2	244,109
7 土 木 費	1,690,244			15,096	△ 26,535	1,487		1,680,292	6.3	47,550	2.9	1,632,742
8 消 防 費	2,056,765				△ 2,618	283		2,054,430	7.7	△ 448,583	△ 17.9	2,503,013
9 教 育 費	3,270,744			118,946		3,808		3,393,498	12.7	564,836	20.0	2,828,662
10 公 債 費	785,038							785,038	2.9	△ 18,891	△ 2.3	803,929
11 諸 支 出 金	134,089		100,000	1,019,622			148,843	1,402,554	5.3	9,388	0.7	1,393,166
12 予 備 費	69,000	△ 2,592	△ 9,440	71,198	412	△ 18,274	14,550	124,854	0.4	△ 27,983	△ 18.3	152,837
歳 出 合 計	24,810,000	0	131,865	1,489,451	82,897	0	145,924	26,660,137	100.0	68,636	0.3	26,591,501

## (2) 国民健康保険特別会計

款	当初予算額	1号補正 (9月)	予算総額	予 算 総 額 構成比	予算総額 対前年度 増 減 額	予算総額 対前年度 増 減 率	前年度 予 算 総 額	
入 歳	1 国民健康保険税	千円 1,268,558	千円 1,268,558	千円 1,268,558	% 14.9	千円 △ 46,815	% △ 3.6	千円 1,315,373
	2 国庫支出金	1,668,172	1,668,172	1,668,172	19.7	77,446	4.9	1,590,726
	3 療養給付費等交付金	155,685	155,685	155,685	1.8	△ 84,735	△ 35.2	240,420
	4 前期高齢者交付金	1,289,524	1,289,524	1,289,524	15.2	△ 4,913	△ 0.4	1,294,437
	5 都 支 出 金	484,146	484,146	484,146	5.7	21,608	4.7	462,538
	6 共 同 事 業 交 付 金	2,010,835	2,010,835	2,010,835	23.7	27,475	1.4	1,983,360
	7 繰 入 金	1,114,989	1,114,989	1,114,989	13.1	58,430	5.5	1,056,559
	8 繰 越 金	20,000	469,242	489,242	5.8	196,135	66.9	293,107
	9 諸 収 入	5,660	5,660	5,660	0.1	△ 445	△ 7.3	6,105
入 歳 合 計	8,017,569	469,242	8,486,811	100.0	244,186	3.0	8,242,625	
出 歳	1 総 務 費	57,952	57,952	57,952	0.7	17,421	43.0	40,531
	2 保 険 給 付 費	4,508,355	4,508,355	4,508,355	53.1	39,449	0.9	4,468,906
	3 後期高齢者支援金等	954,742	954,742	954,742	11.3	△ 25,651	△ 2.6	980,393
	4 前期高齢者納付金等	3,442	3,442	3,442	0.0	2,922	561.9	520
	5 老人保健拠出金	18	18	18	0.0	△ 9	△ 33.3	27
	6 介護給付費納付金	372,752	372,752	372,752	4.4	△ 8,253	△ 2.2	381,005
	7 共 同 事 業 拠 出 金	2,031,575	2,031,575	2,031,575	23.9	47,039	2.4	1,984,536
	8 保 健 事 業 費	77,644	77,644	77,644	0.9	3,245	4.4	74,399
	9 公 債 費	243	243	243	0.0	0	0.0	243
	10 諸 支 出 金	8,104	349,242	357,346	4.2	342,481	2,303.9	14,865
	11 予 備 費	2,742	120,000	122,742	1.5	△ 174,458	△ 58.7	297,200
出 歳 合 計	8,017,569	469,242	8,486,811	100.0	244,186	3.0	8,242,625	



## (3) 介護保険特別会計

款		当初予算額	1号補正 (9月)	予算総額	予算 総額 構成比	予算総額 対前年度 増減額	予算総額 対前年度 増減率	前年度 予算 総額
		千円	千円	千円	%	千円	%	千円
歳 入	1 介護保険料	896,544		896,544	21.2	16,558	1.9	879,986
	2 国庫支出金	876,623		876,623	20.7	29,420	3.5	847,203
	3 支払基金交付金	1,096,925	1,710	1,098,635	25.9	22,523	2.1	1,076,112
	4 都支出金	598,374		598,374	14.1	11,822	2.0	586,552
	5 財産収入	1		1	0.0	0	0.0	1
	6 繰入金	582,550		582,550	13.8	24,426	4.4	558,124
	7 繰越金	1	182,031	182,032	4.3	21,105	13.1	160,927
	8 諸収入	46		46	0.0	30	187.5	16
歳入合計		4,051,064	183,741	4,234,805	100.0	125,884	3.1	4,108,921
歳 出	1 総務費	46,613		46,613	1.1	1,885	4.2	44,728
	2 介護給付費	3,836,094		3,836,094	90.6	50,013	1.3	3,786,081
	3 地域支援事業費	164,751		164,751	3.9	56,952	52.8	107,799
	4 基金積立金	1	160,275	160,276	3.8	18,405	13.0	141,871
	5 公債費	1		1	0.0	0	0.0	1
	6 諸支出金	1,604	23,466	25,070	0.6	△ 1,371	△ 5.2	26,441
	7 予備費	2,000		2,000	0.0	0	0.0	2,000
歳出合計		4,051,064	183,741	4,234,805	100.0	125,884	3.1	4,108,921

## (4) 後期高齢者医療特別会計

款		当初予算額	1号補正 (3月)	予算総額	予算 総額 構成比	予算総額 対前年度 増減額	予算総額 対前年度 増減率	前年度 予算 総額
		千円	千円	千円	%	千円	%	千円
歳 入	1 後期高齢者医療保険料	481,789	23,970	505,759	44.3	20,408	4.2	485,351
	2 繰入金	606,774	△ 30,469	576,305	50.5	△ 13,381	△ 2.3	589,686
	3 繰越金	1	17,001	17,002	1.5	△ 3,394	△ 16.6	20,396
	4 諸収入	40,892	744	41,636	3.7	△ 2,251	△ 5.1	43,887
歳入合計		1,129,456	11,246	1,140,702	100.0	1,382	0.1	1,139,320
歳 出	1 総務費	7,136		7,136	0.6	△ 3,258	△ 31.3	10,394
	2 広域連合納付金	1,063,285	△ 6,347	1,056,938	92.7	10,125	1.0	1,046,813
	3 保健事業費	34,175		34,175	3.0	617	1.8	33,558
	4 保険給付費	18,350		18,350	1.6	△ 1,250	△ 6.4	19,600
	5 諸支出金	1,501	17,593	19,094	1.7	△ 4,852	△ 20.3	23,946
	6 予備費	5,009		5,009	0.4	0	0.0	5,009
歳出合計		1,129,456	11,246	1,140,702	100.0	1,382	0.1	1,139,320

## (5) 下水道事業会計

款		当初予算額	1号補正 (9月)	2号補正 (12月)	予算総額	予算 総額 構成比	予算総額 対前年度 増減額	予算総額 対前年度 増減率	前年度 予算 総額
歳 入	1 分担金及び負担金	千円 1,527	千円	千円	千円 1,527	% 0.1	千円 △ 3,098	% △ 67.0	千円 4,625
	2 使用料及び手数料	1,127,950			1,127,950	61.8	△ 78,741	△ 6.5	1,206,691
	3 国庫支出金	87,983			87,983	4.8	39,397	81.1	48,586
	4 都支出金	400			400	0.0	△ 1,550	△ 79.5	1,950
	5 財産収入	1,236			1,236	0.1	52	4.4	1,184
	6 繰入金	350,000			350,000	19.2	0	0.0	350,000
	7 繰越金	30,000	166,807		196,807	10.8	△ 28,696	△ 12.7	225,503
	8 諸収入	9,738			9,738	0.5	14	0.1	9,724
	9 市債	50,000			50,000	2.7	50,000	皆増	—
歳入合計		1,658,834	166,807	0	1,825,641	100.0	△ 22,622	△ 1.2	1,848,263
歳 出	1 下水道費	1,143,473	25,207		1,168,680	64.0	126,164	12.1	1,042,516
	2 基金積立金	19,648	141,600		161,248	8.8	△ 130,515	△ 44.7	291,763
	3 公債費	465,713			465,713	25.5	△ 18,271	△ 3.8	483,984
	4 予備費	30,000			30,000	1.7	0	0.0	30,000
歳出合計		1,658,834	166,807	0	1,825,641	100.0	△ 22,622	△ 1.2	1,848,263

## 2 一般会計歳出性質別予算額

区 分	予 算 総 額	構 成 比	対前年度 増 減 額	対前年度 増 減 率	前 年 度 予 算 総 額
	千円	%	千円	%	千円
1 人 件 費	3,877,119	14.5	26,558	0.7	3,850,561
うち職員給	2,500,842	9.4	12,248	0.5	2,488,594
2 物 件 費	4,015,784	15.1	415,828	11.6	3,599,956
3 維持補修費	101,066	0.4	715	0.7	100,351
4 扶 助 費	7,871,666	29.5	△ 193,693	△ 2.4	8,065,359
5 補 助 費 等	2,387,177	8.9	△ 5,071	△ 0.2	2,392,248
6 公 債 費	785,038	2.9	△ 18,891	△ 2.3	803,929
7 積 立 金	1,402,554	5.3	9,388	0.7	1,393,166
8 投資及び出資貸付金	1	0.0	0	0.0	1
9 繰 出 金	2,605,613	9.8	61,244	2.4	2,544,369
10 投資的経費	3,489,265	13.1	△ 199,459	△ 5.4	3,688,724
内訳					
普通建設事業費	3,489,265	13.1	△ 199,459	△ 5.4	3,688,724
(1) 補 助	2,436,043	9.1	△ 361,327	△ 12.9	2,797,370
(2) 単 独	1,053,222	4.0	161,868	18.2	891,354
11 予 備 費	124,854	0.5	△ 27,983	△ 18.3	152,837
歳 出 合 計	26,660,137	100.0	68,636	0.3	26,591,501

### 3 地方交付税

#### (1) 普通交付税

##### ア 基準財政需要額 (単位:千円)

個別算定経費 (公債費除き)		
消 防 費		818,888
道路橋りょう費	道路の面積	57,551
	道路の延長	62,918
都 市 計 画 費		66,060
公 園 費	人 口	33,735
	都市公園の面積	14,230
下 水 道 費		63,789
そ の 他 の 土 木 費		107,411
小 学 校 費	児 童 数	106,099
	学 級 数	79,050
	学 校 数	65,278
	小 計	250,427
中 学 校 費	生 徒 数	47,985
	学 級 数	41,680
	学 校 数	26,470
	小 計	116,135
その他の教育費	人 口	365,583
生 活 保 護 費		600,950
社 会 福 祉 費		1,187,609
保 健 衛 生 費	65 歳 以 上 人 口	790,865
	75 歳 以 上 人 口	528,710
清 掃 費		377,038
農 業 行 政 費		7,756
林 野 水 産 行 政 費		1,455
商 工 行 政 費		87,471
徴 税 費		137,309
戸籍住民基本台帳費	戸 籍 数	29,390
	世 帯 数	68,880
地 域 振 興 費	人 口	500,573
	面 積	8,595
小 計 ( a )		7,041,575
地 域 経 済 ・ 雇 用 対 策 費 ( b )		6,205
地 域 の 元 気 創 造 事 業 費 ( c )		144,195
人 口 減 少 等 特 別 対 策 事 業 費 ( d )		240,040
個別算定経費 (公債費)		
補正予算債償還費	平成10年度以前 許可債に係るもの	551
	平成11年度以降 同意等債に係るもの	163
臨 時 財 政 特 例 債 償 還 費		52
財 源 対 策 債 償 還 費		22,187
減 税 補 填 債 償 還 費		83,233
臨 時 税 収 補 填 債 償 還 費		26,631
臨 時 財 政 対 策 債 償 還 費		725,651
東日本大震災全国緊急防災施策等債償還費		147
公 害 防 止 事 業 債 償 還 費		218,350
小 計 ( e )		1,076,965
包括算定経費		
人 口		1,157,021
面 積		18,098
小 計 ( f )		1,175,119
振替前需要額 ( a + b + c + d + e + f )		9,684,099
臨 時 財 政 対 策 債 償 還 費 相 当 額 ( g )		840,859
合 計 ( a + b + c + d + e + f - g )		8,843,240

##### イ 基準財政収入額 (単位:千円)

項 目	基準財政収入額	
市 均 等 割 個 人	75,388	
町 均 等 割 法 人	116,259	
村 所 得 割	2,635,616	
民 法 人 税 割	166,550	
固 定 資 産 税	土 地	1,138,524
	家 屋	946,449
	償 却 資 産	202,364
軽 自 動 車 税	64,943	
市 町 村 た ば こ 税	332,670	
利 子 割 交 付 金	-	
配 当 割 交 付 金	51,978	
株 式 等 譲 渡 所 得 割 交 付 金	27,588	
地 方 消 費 税 交 付 金	1,008,261	
市 町 村 交 付 金	47,610	
自 動 車 取 得 税 交 付 金	25,034	
地 方 揮 発 油 譲 与 税	25,887	
自 動 車 重 量 譲 与 税	61,591	
交 通 安 全 対 策 特 別 交 付 金	10,232	
東日本大震災に係る特例加算額	34	
地 方 特 例 交 付 金	24,254	
合 計 ( h )	6,961,232	

##### ウ 交付額 (単位:千円)

基 準 財 政 需 要 額	個別算定経費 (公債費除き) ( a )	7,041,575
	地域経済・雇用対策費 ( b )	6,205
	地域の元気創造事業費 ( c )	144,195
	人口減少等特別対策事業費 ( d )	240,040
	個別算定経費 (公債費) ( e )	1,076,965
	包括算定経費 ( f )	1,175,119
	臨時財政対策債振替相当額 ( g )	840,859
	計 ( a + b + c + d + e + f - g ) (ア)	8,843,240
	錯 誤 (イ)	0
	(ア) + (イ) (A)	8,843,240
基 準 財 政 収 入 額	収 入 額 ( h ) (ウ)	6,961,232
	錯 誤 (エ)	△ 797
	(ウ) + (エ) (B)	6,960,435
	交付基準額 (A) - (B) (C)	1,882,805
調 整 額 (D)	6,976	
交 付 額 (C) - (D)	1,875,829	

(対前年度増減率 0.5%)

(2) 特別交付税 309,918千円 ※震災復興特別交付税53千円を含む。  
(対前年度増減率 △36.9%)

#### 4 起債額の状況(一般会計)

(単位：千円)

区分	事業名	起債額	資金区分	
			財務省	東京都
基	防災食育センター整備事業	173,000	0	173,000
一	都市計画道路3・4・7号 富士見通り線整備事業	28,600	28,600	0
学	小学校体育館非構造部材 落下防止対策事業	14,100	14,100	0
財	臨時財政対策	400,000	400,000	0
新発債計		615,700	442,700	173,000

基＝東京都区市町村振興基金、一＝一般公共事業債、学＝学校教育施設等整備事業債、  
財＝臨時財政対策債

#### 5 起債残高の状況(一般会計)

(単位：千円)

区 分		平成28年度末 現在高	平成29年度 借入額	平成29年度 元金償還額	平成29年度末 現在高
目 的 別	総務債	189,690	0	18,060	171,630
	土木事業債	1,537,557	28,600	255,741	1,310,416
	公営住宅債	571,358	0	41,722	529,636
	消防事業債	357,327	173,000	5,565	524,762
	義務教育事業債	89,000	14,100	0	103,100
	社会教育事業債	24,714	0	2,442	22,272
	住民税等減税補填債	407,385	0	81,867	325,518
	臨時税収補填債	8,407	0	8,407	0
	臨時財政対策債	4,072,327	400,000	310,949	4,161,378
合 計		7,257,765	615,700	724,753	7,148,712
借 入 先 別	財務省	3,573,874	442,700	317,984	3,698,590
	郵便貯金・簡易生命保険 管理機構	1,312,607	0	217,914	1,094,693
	東京都	1,064,259	173,000	101,777	1,135,482
	地方公共団体金融機構	1,101,143	0	65,814	1,035,329
	東京都区市町村振興協会	16,192	0	3,204	12,988
	東京都市町村職員共済組合	189,690	0	18,060	171,630
合 計		7,257,765	615,700	724,753	7,148,712

6 地方消費税交付金（社会保障財源化分）が充てられた社会保障施策に要する経費

（歳入） 地方消費税交付金（社会保障財源化分）

577,780 千円

（歳出） 地方消費税交付金（社会保障財源化分）が充てられた社会保障施策に要する経費 11,191,475 千円

（単位：千円）

事業名		事業費 (決算額)	財 源 内 訳				
			特定財源			一般財源	
			国・都 支 出 金	地 方 債	そ の 他	地方消費税 交付金（社 会保障財源 化 分 ）	そ の 他
社会福祉	障害者福祉費	1,367,800	941,768		7,116	50,716	368,200
	高齢者福祉費	403,792	52,032		26,942	39,324	285,494
	子ども育成費	4,674,806	2,913,562		271,313	180,380	1,309,551
	子ども家庭支援費	40,718	24,902		431	1,863	13,522
	生活保護扶助費	2,324,022	1,859,172		18,907	53,989	391,954
社会保険	国民健康保険特別会計繰出金	1,097,041	199,680			108,640	788,721
	後期高齢者医療特別会計繰出金	576,305	78,061			60,320	437,924
	介護保険特別会計繰出金	543,855	7,644			64,917	471,294
保健衛生	母子保健費	58,165	6,530		3,862	5,784	41,989
	予防費	104,971	7,118			11,847	86,006
合 計		11,191,475	6,090,469	0	328,571	577,780	4,194,655

※職員人件費及び車両管理事務は除外しています。

※地方消費税交付金（社会保障財源化分）は、各社会保障施策に要する一般財源の比率に応じて按分して充当しています。

## 7 個人住民税均等割税率引上げ等を財源とした緊急防災・減災事業の実施状況

東日本大震災に伴う復旧・復興事業のうち、地方公共団体で行われる緊急防災・減災事業について、個人住民税の均等割税率引上げと退職所得に係る住民税の控除廃止による増額分が、平成26年度から平成35年度までの10年間、地方税の臨時特例法において財源として確保されました。

福生市においては10年間の財源相当額を財政調整基金より繰入れ、増額分を年度ごとに決算剰余金の一部として財政調整基金へ積立てることとします。

### (1) 個人住民税の均等割税率引上げ

	改正前	改正後 (平成26年度から平成35年度まで)
市民税均等割 (年額)	3,000円	3,500円
都民税均等割 (年額)	1,000円	1,500円

### (2) 退職所得に係る個人住民税の10%税額控除の廃止

改正前	改正後 (平成25年1月1日以後に支払われる退職手当等にかかる住民税から)
$(\text{退職手当等の金額} - \text{退職所得控除額}) \times 1/2 \times 10\% \times 0.9 = \text{所得割額}$	$(\text{退職手当等の金額} - \text{退職所得控除額}) \times 1/2 \times 10\% = \text{所得割額}$

### (3) 財政調整基金への積立額 (個人住民税均等割税率引上げ等による歳入増額分) (単位：千円)

年 度	平成26年度	平成27年度	平成28年度	平成29年度	平成30年度	平成31年度	平成32年度	平成33年度	平成34年度	平成35年度	合 計
積立額	2,838	14,798	17,893	17,357							52,886

### (4) 平成27年度以降の防災・減災事業実施状況 (単位：千円)

年 度	事 業 名	事業費	特定財源				一般財源	財政調整基金からの繰入額
			国庫支出金	都支出金	地方債			
平成27年度	体育館非構造部材落下防止対策事業 (小学校)	156,262	139,251	49,610	24,641	65,000	17,011	2,011
	体育館非構造部材落下防止対策事業 (中学校)	64,285	51,542	18,419	9,123	24,000	12,743	827
平成28年度	体育館非構造部材落下防止対策事業 (小学校)	127,177	49,397	33,041	16,356	0	77,780	56,205
	体育館非構造部材落下防止対策事業 (中学校)	212,198	66,736	44,639	22,097	0	145,462	93,795
合 計		559,922	306,926	145,709	72,217	89,000	252,996	152,838

# 秘 書 係

## 1 市長会等

団体名	概 要	開催状況
全国市長会	全国各市間の連絡協調と市政の円滑な運営及び進展を図り、地方自治の発展に寄与するため、行財政に関する調査研究及び国への要望等を行った。	総会 1回 関東支部総会 1回 全国都市問題会議 1回
東京都市長会	各市間の連絡協調を図り、市政の円滑な運営と向上を期し、地方自治の発展に寄与するため、行財政に関する調査研究、都への要望及び全国市長会その他各種団体との連絡調整を行った。	市長会議 8回 市長会役員会 8回 部会議 (福生市所属部会) 政策調査特別部会 5回 総務・文教部会 3回 建設部会 3回
東京都市区長会	区長会とともに全国市長会を通じた国等への要望、意見具申、その他必要な事項についての調査研究及び連絡調整を行った。	総会 1回
東京都副市長会	各市間の連絡協調を図るとともに、行政上の諸問題の解決に向けて調査、研究及び検討を行い、市長会へ具申した。	全体会議 5回
四五都市連絡協議会	「友好交流都市協定」を締結している福生市、登別市及び守山市によって構成され、行政上の諸問題について情報交換を行った。	協議会 1回

## 2 市長交際費

交際費支出の範囲等は、市行政の円滑な運営のため、市と関係機関等との協議、懇談及び儀礼に対する交際で、市行政運営上真に必要性を有し、かつ、社会通念上妥当と認められる場合に支出する。

区 分	件 数 (件)	支 出 金 額 (円)
慶弔費等	130	955,480
祝 金	14	133,920
会 費	94	570,000
弔 慰 金	22	251,560
見 舞 金	0	0
接 待 費	8	41,036
賛 助 金 等	2	8,000
賛 助 金	2	8,000
協 賛 金	0	0
そ の 他	0	0
合 計	140	1,004,516

前 年 度 合 計	133	999,577
-----------	-----	---------



# 広 報 広 聴 係

## 1 発行物等による活動

	発行日	発行数	規格	内 容
広報 ふっ さ	毎月1日・15日 (月2回発行)	29,700部 (1回平均)	タブロイド判 4色刷 8～12ページ	市政、市及び各関係機関の事業、行事及び活動並びに地域社会の情報を提供し、市民間により良いコミュニティが育ち、市民生活の向上が図られるための媒体としての役割を担う。
声 の 広 報	毎月1日・15日 (月2回発行)	12枚 (1回平均)	CD版	原則、視覚障害者(1・2級)を対象に「広報ふっさ」の内容を収録し、デジタイズ方式のCD版を希望者に郵送で提供した。

## 2 福生市ホームページの運用

「福生市ホームページ」の内容を定期的に更新し、インターネットを通じ、広報紙の内容を中心とした市政情報の提供をした。

年度	アクセス件数(件)	1日平均(件)
28(4～8月)	77,605	507
28(9～3月)	1,328,927	6,269
29	2,192,624	6,007

※28年度については、9月にホームページをリニューアルしたことにより、集計方法が変更となったため分けて記載。なお、数字の大幅な増加は、集計方法をトップページへのアクセスのみでなく、全てのページへのアクセス総数へと変更したことによるもの。

## 3 携帯電話による市政情報提供サービス

携帯電話による市政情報提供サービス(ふっさ情報メール)を行い、メール登録者に市政の情報を配信した。

年度	メール登録者数	メール配信数
28	4,727	366
29	5,058	388

## 4 ホームページ広告掲載事業

バナー広告期間別掲載状況

期 間	件数(件)
12か月掲載	7
6か月掲載	1
1か月掲載	2
計	10

## 5 一般相談

### 市民相談

相談日 平日午前8時30分から午後5時15分まで

相談員 市職員

平成29年度相談件数（問合せ件数除く。） 266件

## 6 特別相談

### (1) 市民総合相談

日 時 平成29年10月18日（水）

午後1時30分から午後4時30分まで

場 所 市役所第1棟2階会議室ほか

#### 内容別相談件数

内 容	件数（前年度）	相 談 員
市 政 相 談	0（0）	市職員
人権身の上相談	0（0）	人権擁護委員
行 政 相 談	0（0）	行政相談委員
法 律 相 談	4（6）	弁護士
合 計	4（6）	

### (2) 各種相談

場 所 市役所1階第一相談室

種 類	件数（前年度）	日 時	相 談 員
人権身の上相談	14（5）	毎月第1水曜日 午後1時30分～4時30分	人権擁護委員
行政相談	2（0） ※自宅相談含む	毎月第1水曜日 午後1時30分～4時30分	行政相談委員
法律相談	226（223） 内訳 借地・借家 19 相続 55 離婚 33 金銭 29 その他 90	偶数月第1土曜日、奇数月 第1金曜日、毎月第2・ 3・4水曜日 午後1時30分～4時30分	弁護士（東京三弁護士会 多摩支部、九段法律事務 所、マイスタット法律事 務所、近藤・鈴木法律事 務所）
税務相談	35（43）	毎月第4木曜日 午後1時30分～4時30分	税理士（東京税理士会青 梅支部所属の福生地区 会員）
交通事故相談	13（14）	毎月第3木曜日 午後1時30分～4時	弁護士（日弁連交通事故 相談センター）
少年相談	36（30）	毎月第3金曜日 午前9時～午後4時30分	警視庁八王子少年セン ター指導員
登記相談	17（18）	毎月第1木曜日 午後1時30分～4時30分	司法書士（東京司法書士 会西多摩支部会員） 土地家屋調査士（東京土 地家屋調査士会西多摩 支部会員）
相続・遺言等暮らしの 手続き相談	28（19）	毎月第2火曜日 午後1時30分～4時30分	行政書士（東京都行政書 士会多摩西部支部会員）

## 7 市長への手紙

市民の様々な声を市政に集約し、市民生活に密着した行政を行うために、市民の提案等を今後の施策の参考資料とした。

特製はがきを市内公共施設（23 か所）に配備するとともに、福生市公式ホームページ内の市へのご意見箱（メール版）とも併せ、より多くの市民の声を集約できるよう努めた。

			29 年度	前 年度				29 年度	前 年度
都市 基盤	都市計画・まちづくり	2	12 件	7 件	生活 環境	ごみ・リサイクル	4	20 件	16 件
	交通	1				生活環境	5		
	道路	8				防災・防犯	6		
	上下水道	1				公園・緑化	5		
保健 福祉	高齢・介護福祉	1	8 件	8 件	教育 文化	学校教育	6	11 件	6 件
	障害福祉	2				生涯学習・文化	5		
	健康・一般福祉	5							
	子ども・子育て	0							
行財 政	行財政運営	6	13 件	19 件	合 計			64 件	56 件
	税務・保険・年金等	0							
	地域振興	0							
	職員関係	2							
	その他	5							

投書 1 通に複数の案件を含む手紙もあるため、件数と投書数は異なる。

## 8 お問合せ・ご意見

市政や市の事業などについて、福生市公式ホームページ内の市へのご意見箱（メール版）「お問合せ・ご意見」により意見を聴取し対応した。

			29 年度	前 年度				29 年度	前 年度
都市 基盤	都市計画・まちづくり	2	13 件	8 件	生活 環境	ごみ・リサイクル	7	25 件	35 件
	交通	1				生活環境	4		
	道路	9				防災・防犯	7		
	上下水道	1				公園・緑化	7		
保健 福祉	高齢・介護福祉	0	7 件	8 件	教育 文化	学校教育	4	18 件	7 件
	障害福祉	1				生涯学習・文化	14		
	健康・一般福祉	3							
	子ども・子育て	3							
行財 政	行財政運営	5	21 件	21 件	合 計			84 件	79 件
	税務、保険、年金等	1							
	地域振興	8							
	職員関係	4							
	その他	3							

投書 1 通に複数の案件を含む手紙もあるため、件数と投書数は異なる。

## 9 陳情・請願・要望書等

件数 20 件

- ・陳情
- ・請願
- ・要望書

1 件  
1 件  
18 件

福祉保健行政について（高齢期の年金・保健・医療・福祉・介護・就労の充実関係、高齢者等への支援策関係、精神障害者地域生活実現に関する要望等）

財政措置について（平成 30 年度予算に対する要望等）

行政運営について（働くものが安心して暮らせるまちづくり、市政に関する要望等）

その他（平成 30 年度税制改正に関する提言、2018 年度政策制度関係、公共サービス・公共調達に関わるすべての勤労者への政策充実関係等）

## 10 人権擁護委員

氏 名	任 期
石川 好男	27. 4. 1 ~ 30. 3. 31
中西 弘	27. 7. 1 ~ 30. 6. 30
島田 しのぶ	28. 7. 1 ~ 31. 6. 30
平野 裕子	29. 4. 1 ~ 32. 3. 31

## 11 行政相談委員

氏 名	任 期
高橋 保雄	29. 4. 1 ~ 31. 3. 31
吉澤 英治	29. 4. 1 ~ 31. 3. 31

# 情報システム係

## 1 情報システム一覧

### (1) 住民情報総合システム

システム名	所管課	処理業務名
住民情報総合システム	情報システム課	住民登録外・宛名管理
		口座管理
		共通照会
		団体内統合宛名
	総合窓口課	住民記録
		印鑑登録
		総合窓口・証明発行
		市民契約保養施設事業
	課税課	市都民税
		法人市民税
		申告受付
		軽自動車税
	収納課	固定資産税
		市税収納管理
	障害福祉課	滞納管理
		国保税
	保険年金課	国保資格管理
		国保給付事業
		国民年金事務
		後期高齢者医療
	介護福祉課	障害福祉
		介護保険被保険者管理
		介護保険料賦課
	健康課	要介護・要支援認定管理
		認定審査会管理
		予防接種管理
		保健事業管理
	子ども育成課	特定健診
		私立幼稚園
		保育料収納管理
		子ども・子育て支援
		学童クラブ育成料徴収
		医療助成
		児童手当
		児童扶養手当
		児童育成手当
		特別児童扶養手当
	教育支援課	学齢簿
		就学援助費事業
	選挙管理委員会事務局	選挙管理
国民投票		
		裁判員候補者管理

### (2) 住民情報関連システム

システム名	所管課	処理業務名
住民情報関連システム	安全安心まちづくり課	要援護者支援
	総合窓口課	法務省情報連携
	保険年金課	国保総合
	社会福祉課	後期高齢者医療広域連合電算処理
	介護福祉課	生活保護・中国残留邦人支援給付
	障害福祉課	包括支援
		国保団体連合会伝送支援・介護サービス情報検索
	子ども家庭支援課	国保団体連合会伝送支援
	家庭児童相談	
		母子・父子・女性福祉資金貸付

### (3) 内部情報系システム

システム名	所管課	処理業務名
内部情報系システム	議会事務局	会議録検索
	企画調整課	資産管理 (財務会計)
		公会計 (財務会計)
	財政課	予算編成 (財務会計)
		起債管理 (財務会計)
		決算統計 (財務会計)
	情報システム課	グループウェア (庁内メール等)
		環境設定 (財務会計)
	総務課	文書管理
		例規集・法律集検索
		検査管理 (財務会計)
	契約管財課	業者管理 (財務会計)
		契約管理 (財務会計)
公有財産管理 (財務会計)		
会計課	予算執行 (財務会計)	
	備品管理 (財務会計)	

## (4) その他のシステム

所管課	処理業務名
議会事務局	インターネット議会中継 音声反訳議事録作成システム
秘書広報課	携帯電話等による行政情報提供 福生市ホームページ ホームページコンテンツ管理
情報システム課	ネットワーク管理（ログイン、ウィルス対策、更新、ファイルサーバ等） インターネット検索 総合行政ネットワーク（L G W A N） 東京電子自治体共同運営 施設空き情報提供
職員課	人事・給与 給与明細照会
総合窓口課	戸籍総合・広域交付・証明連携 住民基本台帳ネットワーク 戸籍副本データ管理 コンビニ交付
課税課	家屋評価
収納課	口座振替データ伝送
保険年金課	国民健康保険実績報告・調整交付金報告 ねんきんネット
シティセールス推進課	消費者相談 中小企業振興資金管理
社会福祉課	電子レセプト 臨時福祉給付金 生活困窮者自立支援統計
介護福祉課	介護保険事業状況報告
健康課	畜犬登録
子ども育成課	児童手当統計報告
まちづくり計画課	市営住宅管理 都市計画管理（G I S） 道路管理（G I S）
道路下水道課	土木積算 下水道情報管理 下水道工事積算
施設公園課	営繕積算 公園工事
会計課	金融機関振込データ伝送
教育総務課	学校施設管理
学校給食課	給食費徴収 献立管理
生涯学習推進課	収蔵資料管理
スポーツ推進課	施設予約
図書館	図書館管理、資料検索 図書館ホームページ インターネット検索

## (5) 情報システム課管理機器

種類	台数
サーバ ※1	63
パソコン ※2	900
プリンタ	95
自動印刷機	2
複写機 ※3	14
カラー複写機 ※3	1

※1 電算室設置分(仮想サーバを含む。)

※2 仮想端末を含み、担当課所管及び小・中学校の児童・生徒・教員用のパソコンは除く。

※3 複写機は、プリンタ機能付き、ネットワークプリンタとして利用

## 2 セキュリティ対策

### (1) 情報セキュリティ委員会

市の情報セキュリティの維持管理を統一的視点で行うため、情報セキュリティ委員会を開催した。

開催日 平成 29 年 6 月 30 日

### (2) 情報セキュリティ監査

市の情報資産における情報セキュリティ対策を確認するため、セキュリティポリシーの認知、実行、遵守等の監査を実施した。

#### ア 情報セキュリティ内部監査

実施日	被監査部署	監査人
平成 30 年 2 月 6 日	課税課	情報システム課職員 2 名
平成 30 年 2 月 13 日	シティセールス推進課	

#### イ 近隣 4 市（昭島、福生、羽村、あきる野）情報セキュリティ外部監査

実施日	被監査部署	監査人
平成 29 年 11 月 7 日	健康課	昭島市職員 2 名、羽村市職員 1 名
	公民館	

### (3) 情報セキュリティセルフチェック

- ア 回答期間 平成 30 年 2 月 1 日から 2 月 23 日まで
- イ 対象者 嘱託職員等を含む職員 480 名
- ウ チェック項目 管理職 37 項目、一般職員 33 項目、嘱託職員等 16 項目
- エ 回答率 100%

### (4) 入退室管理システム更新（電算室等）

執務室及び電算室等の入退出管理システムに関わる機器の更新に当たり、監視機器を新たに導入することでセキュリティの強化を図った。

- ア 更新機器 監視機器等
- イ 決算額 986,168 円

### (5) 都区市町村情報セキュリティクラウド利用開始

インターネット通信の監視及びログ分析・解析をはじめ、高度なセキュリティ対策を東京都と区市町村が共同して利用を開始した。

- ア 利用開始日 平成 29 年 6 月 25 日
- イ 決算額 5,609,196 円

### (6) ファイル及びメール無害化処理導入

インターネットからの脅威に対応するため、ファイル及びメールの無害化処理を導入し、セキュリティの強化を図った。

- ア 運用開始日 平成 29 年 7 月 4 日
- イ 決算額 1,350,000 円

### 3 研修実施

月 日	時間	回数	内 容	対象者	人数	会 場
平成 29 年 11 月 9 日	1.5 時間	1 回	情報セキュリティ研修	新規採用職員	16 人	第一棟 2 階会議室
平成 29 年 11 月 10 日	1.5 時間	1 回	情報セキュリティ研修	管理職	35 人	第一棟 2 階会議室
平成 29 年 11 月 9 日、 11 月 10 日	1 時間	6 回	情報セキュリティ研修	一般職員等	373 人	第一棟 2 階会議室
平成 30 年 1 月 11 日	1.5 時間	1 回	情報セキュリティ研修 (録画再生)	管理職	3 人	もくせい会館 301 会議室
平成 30 年 2 月 8 日	1.5 時間	3 回	情報セキュリティ研修 (録画再生)	一般職員等	30 人	もくせい会館 301 会議室
平成 30 年 2 月 9 日	1.5 時間	3 回	情報セキュリティ研修 (録画再生)	一般職員等	27 人	もくせい会館 301 会議室
平成 30 年 2 月 14 日	1.5 時間	2 回	情報セキュリティ研修 (録画再生)	一般職員等	14 人	もくせい会館 301 会議室
計					498 人	
平成 30 年 3 月 20 日	2 時間	2 回	I T 関連事業研修	一般職員	41 人	もくせい会館 301 会議室
計					41 人	
合 計					539 人	

### 4 用紙の発注

(単位：枚)

用 紙 の 種 類	枚 数
再 生 紙 (A 4)	3,125,000
再 生 紙 (A 3)	84,000
厚 紙 (A 4 90 kg/m <sup>2</sup> )	500
厚 紙 (A 4 110 kg/m <sup>2</sup> )	1,000
厚 紙 (A 4 135 kg/m <sup>2</sup> )	1,500
合 計	3,212,000



## 5 テレビ受信障害調査

市の公共施設による地上デジタル放送の受信障害範囲に変化が生じていることが予想されることから、受信状況の科学的調査を実施し、受信障害範囲の再確認を行った。

### (1) 地点調査

調査期間 平成 29 年 6 月 27 日～7 月 3 日

対象施設	調査地点数
市役所本庁舎	2 地点
第一小学校	9 地点
第二市営住宅	7 地点
福生地域体育館	1 地点
合計	19 地点

### (2) 個別調査

調査期間 平成 30 年 3 月 20 日～3 月 26 日

対象施設	調査棟数
第一小学校	7 棟
第二市営住宅	5 棟
合計	12 棟

# 総務部

総務課  
総務係  
法制係  
検査係

安全安心まちづくり課  
防災係  
地域安全係

職員課  
職員係

契約管財課  
管財係  
契約係



# 総 務 係

## 1 固定資産評価審査委員会

### (1) 委員

区 分	氏 名	任 期
委 員 長	竹 田 良 昭	26. 10. 1 ~29. 9. 30 29. 10. 1 ~32. 9. 30
委員長職務代理	加 藤 眞 司	26. 10. 1 ~29. 9. 30 29. 10. 1 ~32. 9. 30
委 員	佐 藤 正 明	27. 10. 1 ~30. 9. 30

(2) 会議開催回数 2回

(3) 審査回数 0回

(4) 審査案件 0件

## 2 式典及び表彰

### (1) 式典

福生市表彰式

日 時 平成 29 年 7 月 9 日 (日) 午前 11 時

場 所 もくせい会館 3 階

内 容 市民並びに都及び市の関係者等を招待し、もくせい会館完成記念式典と合同で表彰式を開催した。

### (2) 表彰条例に基づく表彰

#### ア 自治功勞表彰

氏 名	対 象 理 由
平 野 裕 子	教育委員会委員として多年にわたり市の発展に貢献した功績

#### イ 一般表彰

氏 名	対 象 理 由
徳 永 喜 昭	教育委員会委員として多年にわたり市行政に貢献した功績
木 村 勝 代	選挙管理委員会委員として多年にわたり市行政に貢献した功績
井 上 武	選挙管理委員会委員として多年にわたり市行政に貢献した功績
野 島 征 三	選挙管理委員会委員として多年にわたり市行政に貢献した功績
溝 渕 幸太郎	町会長等として多年にわたり市行政に貢献した功績
佐 藤 喜久雄	町会長等として多年にわたり市行政に貢献した功績
渡 邊 徹 夫	町会長等として多年にわたり市行政に貢献した功績
西 川 雅 博	町会長等として多年にわたり市行政に貢献した功績
小 澤 芳 輝	町会長等として多年にわたり市行政に貢献した功績
河 上 一 雄	文化財保護審議会委員として多年にわたり市行政に貢献した功績

氏 名	対 象 理 由
田 坂 哲 哉	国民健康保険運営協議会委員として多年にわたり市行政に貢献した功績
山 崎 初 江	社会福祉協力委員（民生委員・児童委員）として多年にわたり市行政に貢献した功績
藤 原 勝	社会福祉協力委員（民生委員・児童委員）として多年にわたり市行政に貢献した功績
石 川 實	社会福祉協力委員（民生委員・児童委員）として多年にわたり市行政に貢献した功績
田 村 洋 明	社会福祉協力委員（民生委員・児童委員）として多年にわたり市行政に貢献した功績
小 澤 正 明	介護認定審査会委員として多年にわたり市行政に貢献した功績
山 下 三 郎	交通安全推進委員会委員として多年にわたり市行政に貢献した功績
國 友 久 夫	交通安全推進委員会委員として多年にわたり市行政に貢献した功績
藤 嶋 秀 機	交通安全推進委員会委員として多年にわたり市行政に貢献した功績
村 野 茂	交通安全推進委員会委員として多年にわたり市行政に貢献した功績
小 林 歌 子	薬物乱用防止指導員として多年にわたり市行政に貢献した功績
大 杉 浩 司	地域自立支援協議会委員、社会教育委員、地域福祉推進委員会委員、公民館運営審議会委員、学校給食センター運営審議会委員、みどりの推進委員及び消防団員として多年にわたり市行政に貢献した功績
山 上 高 広	消防団員として多年にわたり市行政に貢献した功績
清 水 辰 雄	消防団員として多年にわたり市行政に貢献した功績

※ 敬称略

### 3 平和祈念事業

平和のつどいの実施

- 日 時 平成 29 年 8 月 13 日（日）午後 1 時 30 分  
 場 所 福生市民会館小ホール（つつじホール）  
 企画委員 菅井憲一氏 清水信作氏 多田仁一氏 安藤臣一氏  
 参 加 者 260 人  
 内 容 「市民が語り継ぐ昭和」
- ◎ 講 演 「福生と飛行場」 ～横田基地の前身～  
 講演者 鈴木 利二 氏
  - ◎ 演 奏 「みんなで歌おう昭和の歌」  
 出 演 ダイナマイト・ミ キ氏 サンサンシンガーズ

### 4 統計

#### （1）建設工事統計調査

##### ア 建設工事受注動態統計調査

公共機関及び民間から発注された建設工事の量、構造及び地域分布の動向を毎月調査する。前々年度における完成工事高が 1 億円以上である建設業者のうち、完成工事高、規模別及び種類別に層化抽出したものについて、国土交通大臣が指定した。

- ◎ 調査対象事業所数 0 社

##### イ 建設工事施工統計調査

建設工事及び建設業の実態を明らかにすることを目的として、1 年間に行われた建設工事の完成工事高、受注高、兼業売上高等について調査した。

◎ 調査対象事業所数 25 社

(2) 工業統計調査

我が国の製造業の姿や製造活動の状況を明らかにすることを目的として、平成 29 年 6 月 1 日現在で、製造業に属する事業所（国に属する事業所及び従業者 3 人以下の事業所を除く。）を対象に従業者数、製造品出荷額、原材料使用額等を調査した。

◎ 調査対象事業所数 46 社

(内訳) 従業者 30 人以上の事業所（甲調査） 9 社

従業者 4 人以上 29 人以下の事業所（乙 1 調査） 37 社

(3) 就業構造基本調査

我が国に居住する 15 歳以上の世帯員の就労・不就労の実態を全国及び地域別に明らかにすることを目的として、平成 29 年 10 月 1 日現在で、勤め先の名称、就業日数、就業時間、年間収入、就業理由、副業等を調査した。

◎ 調査対象世帯数 90 世帯

5 自衛官募集事務

(単位：人)

区 分	適齢人口	応募者数	入隊者数
男	3,465	23	1
女	3,177	1	0
合計	6,642	24	1

※ 適齢人口・・・平成 30 年 3 月 31 日現在の 18 歳から 26 歳までの人口

# 法 制 係

## 1 文書取扱状況

(1) 起案・収受件数

(単位：件)

区 分	市 長	教育委員会	選挙管理委員会事務局	監査委員事務局	議会事務局
起 案	11,866	4,139	117	190	306
収 受	13,149	4,277	53	144	354
合 計	25,015	8,416	170	334	660
前年度合計	24,499	8,059	258	390	561

(2) 特殊文書収受件数

(単位：件)

区 分	平成 29 年度	前年度
現金書留等	27	19
親展・書留等	3,243	3,193
合 計	3,270	3,212

(3) 郵便物発送状況

	件 数 (件)		郵 便 料 金 (円)	
	平成 29 年度	前 年 度	平成 29 年度	前 年 度
合計	600,426	705,514	50,897,710	52,998,951

(4) 都庁交換便発送・収受状況

区 分	平成 29 年度	前年度
実施日数	192 日	200 日
発送件数	9,067 件	9,816 件
収受件数	13,751 件	14,766 件

## 2 条例等の処理状況

区 分	件 数 (件)		
	平成 29 年度	前 年 度	
条 例	35	34	
規 則	28	36	
訓 令	4	12	
要 綱	54	45	
公示	告示	182	212
	公告	6	10
専決処分	6	5	

## 3 市例規集

収録例規

(単位：件)

区 分	件 数	
	平成 29 年度(30. 4. 1 現在)	前 年 度 (29. 4. 1 現在)
条 例	180	177
規 則	270	263
訓 令	79	79
告 示	17	18
そ の 他	349	331
合 計	895	868

#### 4 情報公開制度及び個人情報保護制度

##### (1) 情報公開制度の運用状況

公開請求の件数及び決定状況

(単位：件)

区分 実施機関	公開請求件数		決定状況						不服申立て	
			全部公開		一部公開		非公開			
	平成29年度	前年度	平成29年度	前年度	平成29年度	前年度	平成29年度	前年度	平成29年度	前年度
市長	30(2)	17(2)	22(1)	13(2)	6(1)	3	2	1		
教育委員会	2(1)	1(1)	2	0(1)	0(1)	1				
選挙管理委員会										
監査委員										
農業委員会										
固定資産評価審査委員会										
議会										
合計	32(3)	18(3)	24(1)	13(3)	6(2)	4	2	1	0	0

※ ( ) は、任意的公開申出で外数

##### (2) 個人情報保護制度の運用状況

ア 開示請求の件数及び決定状況

(単位：件)

区分 実施機関	開示請求件数		決定状況						不服申立て	
			全部開示		一部開示		非開示			
	平成29年度	前年度	平成29年度	前年度	平成29年度	前年度	平成29年度	前年度	平成29年度	前年度
市長	5	12	2	9	3	2		1		
教育委員会										
選挙管理委員会		1						1		1
監査委員										
農業委員会										
固定資産評価審査委員会										
議会										
合計	5	13	2	9	3	2	0	2	0	1

イ 訂正請求の件数 0件

ウ 個人情報取扱事務、目的外利用及び外部提供の届出件数

(単位：件)

区分 実施機関	取扱事務件数		目的外利用件数		外部提供件数	
	平成29年度	前年度	平成29年度	前年度	平成29年度	前年度
市長	384	373	183	176	63	53
教育委員会	113	111	13	12	7	7
選挙管理委員会	7	7	7	7	2	2
監査委員	2	2	2	2		
農業委員会	2	2	2	2		
固定資産評価審査委員会	1	1				
議会	4	3				
合計	513	499	207	199	72	62



(3) 福生市情報公開審査会及び福生市個人情報保護審議会

ア 審査会及び審議会委員

区 分	氏 名	任 期
会 長	坂 本 丁 次	29. 3. 16～31. 3. 15
副 会 長	並 木 茂	29. 3. 16～31. 3. 15
委 員	永 淵 慎	29. 3. 16～31. 3. 15
〃	長谷川 由利子	29. 3. 16～31. 3. 15
〃	福 岡 謙 二	29. 3. 16～31. 3. 15

イ 会議開催回数 情報公開審査会 1回  
個人情報保護審議会 4回

5 行政不服審査制度

福生市行政不服審査会

ア 審査会委員

区 分	氏 名	任 期
会 長	坂 本 丁 次	28. 4. 1～30. 3. 31
副 会 長	並 木 茂	28. 4. 1～30. 3. 31
委 員	永 淵 慎	28. 4. 1～30. 3. 31
〃	長谷川 由利子	28. 4. 1～30. 3. 31
〃	福 岡 謙 二	28. 4. 1～30. 3. 31

イ 会議開催回数 行政不服審査会 0回

# 検 査 係

## 検査実施件数

(1)	工 事 (130 万円以上)	86 件
(2)	修 繕 (130 万円以上)	4 件
(3)	委 託 (50 万円以上)	459 件
(4)	物 品 (10 万円以上)	266 件
(5)	印 刷 (10 万円以上)	111 件

所管別内訳

(単位：件)

所 管 \ 区 分	工 事	修 繕	委 託	物 品	印 刷	合 計
議 会 事 務 局			5		5	10
企 画 財 政 部			21	7	28	56
総 務 部			33	42	6	81
市 民 部			28	5	20	53
生 活 環 境 部		2	55	11	11	79
福 祉 保 健 部			90	8	15	113
子 ど も 家 庭 部			23	3		26
都 市 建 設 部	64	2	107	10		183
会 計 課					1	1
選 挙 管 理 委 員 会 事 務 局			7	2	5	14
監 査 委 員 事 務 局						0
教 育 委 員 会	22		90	178	20	310
合 計	86	4	459	266	111	926
前 年 度 合 計	70	4	434	264	110	882

# 防 災 係

## 1 災害対策

### (1) 訓練

- ア 福生市総合防災訓練  
日 時 平成 29 年 10 月 22 日(日)  
衆議院議員選挙と日程が重複したため中止
  
- イ 起震車体験訓練  
運用回数 23 回(平日 13 回、土・日曜日 10 回)  
運用先 自主防災組織 3 回、学校等 11 回、事業所等 9 回  
体験者数 延べ 1,705 人

### (2) 災害対策事業

- ア 防災啓発活動
  - (ア) 自主防災リーダー講習会  
講習日 平成 29 年 6 月 24 日(土) 午前 9 時 30 分～正午  
場 所 福生市扶桑会館及び福生消防署  
受講者数 49 人
  
  - (イ) ふっさ防災展  
開催日 平成 30 年 1 月 17 日(水)・18 日(木)・19 日(金)  
場 所 福生市プチギャラリー  
内 容 簡易 VR 機器によるバーチャル地震体験、身近なものを利用した防災グッズ展示、福生市防災食育センター備品展示、家具転倒防止器具、住警器等の展示、子ども用ミニ消防服試着コーナー、災害用備蓄食糧の展示及び試食  
見学者数 延べ 610 人
  
  - (ウ) 自主防災組織による災害体験学習  
実施地区 22 地区  
参加者数 618 人  
内 容 防災学習センター等における施設見学や体験訓練など
  
  - (エ) 自主防災訓練の実施  
実施地区 30 地区  
参加者数 延べ 2,449 人  
主な内容 初期消火訓練、応急救護訓練、炊き出し訓練、防災資機材・軽可搬ポンプ操作訓練(点検を含む。)など

イ 各自主防災倉庫主な配備品

品名	各数量	品名	各数量
毛布	15 枚	投光機	1 台
ポリタンク	1 個	三脚（投光機用）	1 台
応急救護セット	1 セット	発電機	1 台
骨折セット	1 セット	ガソリン携行缶	1 個
救急箱	1 セット	ロープ（15m）	1 巻
担架	4 台	三角バケツ	10 個
テント	1 張	のこぎり	1 本
ヘルメット	45 個	オイルパン	2 個
ハンドマイク	2 台	メガホン （トランジスター型 1 個）	5 個
移動式炊飯器	1 台	のぼり旗	2 本
防水シート	10 枚	リヤカー （折り畳み式 2 台）	3 台
スコップ	5 本	バール	1 本
コードリール	1 巻	ラジオ付ライト	3 個
強力ライト	3 個	チェーンソー	1 台
ハンマー	3 本	災害救助工具セット	2 セット
つるはし	1 本	消火栓スタンドパイプセット	1 台
一輪車	1 台	軽可搬式消防ポンプ ※	1 台

※ 内出地区、武蔵野地区、福東地区、熊川牛浜地区、牛浜第一地区、原ヶ谷戸地区、志茂第二地区、本町第七地区、本町第八第一地区、本町第八第二地区、永田地区、長沢地区、加美地区 計 13 地区

ウ 市内備蓄倉庫主な応急対策資器材・物資備蓄品

品名	各数量	品名	各数量	品名	各数量
乾パン	4,416 食	テント	36 張	土嚢袋	1,560 枚
サバイバルフーズ	37,320 食	簡易更衣室用テント	18 張	土嚢用止め杭	1,200 本
アルファ米	45,100 食	担架	93 台	木杭	19 本
ライスクッキー	1,440 食	毛布	7,495 枚	鋼板	35 枚
保存用乾燥おかゆ	6,000 食	災害用簡易ベッド	56 台	防水シート	771 枚
クラッカー	8,680 食	折りたたみ式寝具	63 台	ロープ	400m
災害備蓄用パン	9,960 食	ゴザ	600 枚	スコップ	136 本
薄焼きビスケット	8,304 食	応急医療セット	5 セット	つるはし	100 本
はんぶん米	600 食	包帯	350 巻	掛矢	36 本
ショートブレッド	9,900 食	脱脂綿	200 包	折り込み鋸	10 本
飲料水（500ml）	8,088 本	マスク	5,520 枚	ハンマー	9 本
粉ミルク	176,000g	簡易トイレ	158 台	斧	10 本
スプーン	1,000 本	ワンタッチトイレ	20 台	ジョレン	144 本
おぼん	500 個	マンホール式トイレ	21 台	チェーンソー	10 台
おわん	3,000 個	トイレレットペーパー	2,184 巻	パイル	300 本
コップ	3,000 個	紙オムツ大人用	300 個	投光器及び三脚	26 台
哺乳ビン	570 本	紙オムツ幼児用	2,820 個	強力ライト	70 個
哺乳ビン用乳首	670 個	生理用品	3,780 個	防水ライト	50 個
ポリタンク	20 個	コンパクト肌着	1,600 枚	安全キャンドル	60 個
折畳式ウォータータンク	40 個	雨具	20 セット	補給用ろうべレット	60 個
ウォーターパッカー	2 台	鉄火鉢	46 台	発電機	26 台
メガホン	100 個	固形燃料	158 個	ガソリン携行缶	22 台
ハンドマイク	16 台	ハンドル充電式ラジオ	57 個	コードリール	20 台

エ 各避難所倉庫主な配備品内訳

品名	各数量	品名	各数量
クラッカー・薄焼きビスケット	590 食	炊き出し釜	1 台
簡易トイレ	2 台	鉄火鉢	2 台
防水シート(ブルーシート)	12 枚	固形燃料	8 個
投光機及び三脚	1 台	ポリタンク	2 個
発電機	1 台	ハンドル充電式ラジオ	1 個
ガソリン携行缶	1 個	安全キャンドル	3 個
テント	1 張	補給用ろうペレット	3 個
担架	2 台	メガホン	5 個
マスク	480 枚	のぼり旗(避難所)	1 枚
セルフケアセット	2 セット	バルーン投光機	1 台
簡易更衣室用テント	1 台	カセットガスボンベ式発電機	1 台

オ 初期消火体制整備

街頭設置消火器及び格納箱の新旧取替えを実施した。

カ 災害時対応施設(防災食育センター)の整備

福東地区に、避難所機能・備蓄機能・応急給食機能等の総合的な防災機能を併せ持つ、「災害時対応施設(防災食育センター)」を整備した。

- ・所在地 福生市大字熊川 1606 番地 1
- ・延べ面積 4,844.84 m<sup>2</sup>
- ・規模構造 鉄骨造・RC 造 地上 2 階 耐火建築物
- ・応急給食機能 災害発生後 4 日目以降最低 3 日間、市内の避難生活者約 1 万 5 千人に対し、1 人 1 日 1 回おにぎり 2 個と汁物の提供が可能。
- ・避難所機能 屋内避難スペースに約 310 名の収容が可能。
- ・防災食育センター備蓄品

品名	各数量	品名	各数量
応急給食配送用番重	210 台	災害備蓄用真空パック毛布	310 枚
エアーマット	350 個	簡易ベッド	40 台
簡易間仕切り	71 基	バルーン投光機	6 個
発電機	6 台	テント付きマンホールトイレ(一般型)	5 台
テント付きマンホールトイレ(車椅子対応型)	5 台	テント	9 台
テント用ウエイト	54 個	横幕(四方幕)	54 枚
スタンドパイプ	2 セット	鉄火鉢(固形燃料 2 缶付き)	10 台
ハンドショルダー兼用メガホン	6 台	救助工具セット	2 セット
コードリール(防雨型)	10 台	ミネラルウォーター(500ml)	2,808 本
アレルゲンフリーライス(アルファ米)	2,800 袋	携帯用燃料	40 缶
手回し充電ラジオ	5 個	みそ汁用乾燥具材	45,000 食
ランタン	10 個	電動送風機(エアテント用)	1 セット
エアテント	2 台	ストライカー	2 台
LED 照明(エアテント用)	2 セット	投光機(ソーラー型)※寄贈品	1 台

## 2 消防活動

### (1) 常備消防（福生消防署）

福生市、羽村市、瑞穂町の2市1町を管轄区域として、本署と3出張所に総員205名の署員と消防ポンプ車5台、非常用ポンプ車2台、特殊化学車1台、化学車1台、はしご車1台、救急車4台、非常用救急車1台、指揮隊車1台、査察広報車4台及び人員輸送車1台からなる陣容で消防活動、予防行政の執行等に従事している。

出場状況（管轄区域）

（単位：件）

火災	非火災	水災	救急	救助	危険排除	緊急確認	合計	前年度合計
43	29	1	7,588	281	89	45	8,076	7,921

### (2) 非常備消防（福生市消防団）

市内にある5個分団からなる消防団組織（団員176人。消防ポンプ車5台及び指揮車1台を保有）により、消防活動を実施している。

ア 消防団組織

団 長 — 副団長 (1人) (4人)	—	第一分団長 — 副分団長 — 部長 — 班長 — 団員 (1人) (2人) (3人) (8人) (13人)
		第二分団長 — 副分団長 — 部長 — 班長 — 団員 (1人) (2人) (3人) (9人) (20人)
		第三分団長 — 副分団長 — 部長 — 班長 — 団員 (1人) (2人) (3人) (9人) (20人)
		第四分団長 — 副分団長 — 部長 — 班長 — 団員 (1人) (2人) (3人) (9人) (20人)
		第五分団長 — 副分団長 — 部長 — 班長 — 団員 (1人) (2人) (3人) (9人) (18人)
本部付団員 (6人)		

イ 配置車両

分団名	車両ナンバー	車 両 の 種 類	車両購入年月日
団本部	八王子 800 さ6574	普通自動車「ワゴンタイプ」(日産)	平成15年9月
第一分団	八王子 830 さ2301	普通消防ポンプ自動車(いすゞ)	平成26年1月
第二分団	八王子 830 さ2302	普通消防ポンプ自動車(いすゞ)	平成25年1月
第三分団	八王子 830 さ2303	普通消防ポンプ自動車(いすゞ)	平成27年2月
第四分団	八王子 830 さ2304	普通消防ポンプ自動車(いすゞ)	平成24年2月
第五分団	八王子 830 さ2305	普通消防ポンプ自動車(いすゞ)	平成27年2月

ウ 年齢別団員数

（単位：人）

年齢 団員数	18～20歳	21～25歳	26～30歳	31～35歳	36～40歳	41～45歳	46～50歳	51歳以上
176	6	27	49	46	28	14	6	0

エ 在職年数別団員数

在職年数 団員数	5年未満	5年以上 10年未満	10年以上 15年未満	15年以上 20年未満	20年以上 25年未満	25年以上 30年未満	30年以上
176	67	49	32	12	13	3	0

オ 退団・入団員数

(単位：人)

区 分	平成29年4月1日現在	退団者	入団者	階級異動	平成30年4月1日現在
本 部	5	2		2	5
本部付団員	6	1	1		6
第 一 分 団	26	3	4		27
第 二 分 団	35	2	3	△ 1	35
第 三 分 団	31	4	8		35
第 四 分 団	35	3	4	△ 1	35
第 五 分 団	35	4	2		33
合 計	173	19	22		176

カ 消防団員火災出動状況

火災発生件数(件)	出 動 回 数 (件)	延べ出動団員数(人)	平均出動団員数(人)
30	22	1,997	90.8

キ 消防団出動状況(風水害等)

延べ出動団員数(人)	出 動 回 数 (回)
267	2

ク 消防団警戒等特別出動状況

警 戒 名	延べ出動団員数(人)	出動回数(回)
祭 礼 警 戒	165	2
七 夕 警 戒	457	4
歳 末 警 戒	277	5
そ の 他 の 警 戒	156	6
合 計	1,055	17
前 年 度 合 計	1,039	20

ケ 消防団各種訓練(消防)

訓 練 名	延べ出動団員数(人)	出動回数(回)
火 災 防 御 訓 練	336	6
ポ ン プ 操 法 訓 練	5,021	79
機 関 訓 練	1,558	60
規 律 ・ 礼 式 訓 練	193	18
教 育 訓 練	1,191	64
住 民 指 導	341	20
合 計	8,640	247
前 年 度 合 計	9,786	281

コ 消防団各種訓練(災害)

訓 練 名	延べ出動団員数(人)	出動回数(回)
教 育 訓 練	0	0
住 民 指 導	0	0
合 計	0	0
前 年 度 合 計	131	1

※平成29年度は総合防災訓練の中止に伴い訓練の実施はなかった。

サ ポンプ操法審査会（第 65 回）

審査会は、消防ポンプ操法の基本を身につけ、指揮者と団員との連携を訓練し、もって団員の士気向上を図り、火災防御活動の迅速かつ確実な実施及び火災による生命・財産の損害の防止を目的に実施している。なお、平成 29 年度は手びろめによるホース延長操法を実施した。

平成 29 年度	手びろめによるホース延長操法		
	優勝	第 2 位	第 3 位
総合成績	第二分団	第四分団	第三分団
チーム成績	第二分団 B	第四分団 B	第三分団 B

前 年 度	ホースカーによるホース延長操法		
	優勝	第 2 位	第 3 位
総合成績	第五分団	第三分団	第四分団
チーム成績	第三分団 B	第五分団 B	第四分団 B

(3) 火災の状況

ア 区分別火災発生件数

区 分	建 物			車両 (件)	その他 (件)	合計 (件)	※ 焼失面積 (m <sup>2</sup> )	非火災 (件)	消防団 出動回数 (回)
	全焼 (件)	半焼※ (件)	ぼや (件)						
29 年度	2	3	5	0	7	17	339(142)	13	22
前年度	2	3	6	3	2	16	202(13)	17	24

※半焼は、部分焼を含む。

※焼失面積は焼失床面積、( ) 内は天井、壁等の焼失表面積

イ 原因別火災件数

(単位：件)

原 因	放 火 (疑い含む。)	たばこ	ストーブ	ガスコンロ等	火遊び	その他	合計
平成 29 年度	3	4	0	1	0	9	17
前 年 度	3	1	5	0	0	7	16

(4) 消防水利施設

ア 水 利

(単位：基、箇所)

消 火 栓		合 計	防 火 水 槽			貯 水 槽		合 計	プ ール
150 mm 未満	150 mm 以上		20 m <sup>3</sup> 未満	20 m <sup>3</sup> 以上 40 m <sup>3</sup> 未満	40 m <sup>3</sup> 以上 60 m <sup>3</sup> 未満	60 m <sup>3</sup> 以上 100 m <sup>3</sup> 未満	100 m <sup>3</sup> 以上		
466	157	623	29 (0)	5 (0)	95 (88)	18 (18)	21 (21)	168 (127)	16

( ) は、耐震性防火水槽・貯水槽で内数

イ 消火栓新設、移設及び補修箇所

移設箇所 9 か所 補修箇所 4 か所



# 地域安全係

## 1 防犯活動

活動区分	活動内容
各種防犯活動	・防犯広報資料等の作成配布
	・防犯PR広報紙への掲載
	・各種防犯ポスター掲示
	・防災無線、ふっさ情報メールによる防犯広報
	・青色回転灯パトロール車（公用車）による「防犯パトロール」実施
	・不審者情報による「防犯パトロール」実施
	・福生警察署による「福生駅東口飲食店街環境浄化防犯パトロールローラー作戦」に協力 7月26日、12月22日 横田基地憲兵隊、周辺町会、商栄会、福生社交飲食店組合、防犯活動推進員、女性防犯指導員 参加
	・「防犯講習会」開催 11月14日 福生市民会館小ホール
防犯対策会議	・福生市安全安心まちづくり協議会 8月9日、平成30年2月22日
青少年健全育成活動	・第69回福生警察署管内防犯協会少年野球大会 8月17日 瑞穂町営グラウンド
女性防犯指導員活動	・自転車駐車場防犯対策 5月22日（福生駅）
	・「ほたる祭り」における防犯活動 6月17日
	・「七夕まつり」における防犯活動 8月3日から6日まで 福生駅西口駅前
	・防犯広報活動 万引き防止、振り込め詐欺防止キャンペーン 6月20日、10月20日、平成30年2月20日（西友福生店前）
	・年金支給日キャンペーン 6月15日、12月15日
	・女性防犯指導員委嘱式 10月5日 福生市民会館小ホール
防犯連絡所活動	・視察研修会 平成30年2月28日
	・役員会 6月29日・10月30日 市役所第一・二会議室
	・「七夕まつり」における防犯活動 8月3日から6日まで 福生駅西口駅前
	・防犯広報活動 9月9日（熊川地区）
	・防犯連絡所防犯活動推進員委嘱式 9月1日 羽村コミュニティセンター
全国地域安全運動 (29.10.11～20)	・視察研修会 平成30年3月15日
	・防犯PRを広報紙に掲載
	・防犯の集い 9月16日 羽村市生涯学習センターゆとろぎ
その他	・自動車防犯パレード 10月7日 あきる野ルピア
	・福生警察署管内防犯協会役員会 9回 ・平成29年度福生警察署管内防犯協会定期総会 6月16日 福生市民会館小ホール

## 2 交通安全対策

福生市交通安全対策協議会において決定した運動方針に基づき、福生警察署、福生市交通安全推進委員会及び町会・自治会の協力により、次のとおり交通安全対策を実施した。

活動区分	活動内容	
春の全国交通安全運動 (29. 4. 6～15)	・2017春の交通安全フェスティバル（3月26日 福生市民会館）	
	・市内小学校新入学児童にランドセルカバーを配布	
	・横断幕、のぼり旗、黄色小旗等の掲出	
	・市内29か所に各町会で交通安全テントの張り出し	
	・広報車による市内巡回広報及び街頭指導	
秋の全国交通安全運動 (29. 9. 21～30)	・2017秋の交通安全フェスティバル（9月10日 羽村市生涯学習センターゆとろぎ）	
	・横断幕、のぼり旗、黄色小旗等の掲出	
	・市内29か所に各町会で交通安全テントの張り出し	
	・広報車による市内巡回広報及び街頭指導	
交通安全対策会議	・福生市交通安全対策協議会 2回	
	・福生警察署管内交通安全対策協議会連合会 3回	
	・福生市交通安全推進委員会理事会 7回	
交通安全推進委員会	昭和63年4月1日発足 ・委員 交通安全協会福生支部の役員のうち支部長が推薦した委員 62名 町会・自治会長が推薦した委員 32名	
	主な活動	・毎月10日の「交通安全日」に、黄色小旗の掲出及び市内巡回広報
		・交通安全講習会 9月8日・平成30年3月28日（市民会館小ホール）
		・駅前放置自転車クリーンキャンペーン 4月7日（福生駅）・4月13日（東福生駅）・10月24日（福生駅）
		・七夕まつり特別警戒 8月3日から6日まで
		・春、秋の全国交通安全運動
		・高校生自転車マナーアップキャンペーン 10月11日（福生高校）
		・交通安全新年街頭指導出動式 平成30年1月14日
交通安全教室	・中学生交通安全教室 5月20日（福生第一中学校）	
交通安全講習会	・高齢者向け交通安全講習会 12月6日（福祉センター）	

### 3 自転車対策

#### (1) 撤去自転車保管場所整備状況

保管場所名	所在地	土地	面積	収容能力	備考
福生市自転車保管場所	福生市大字福生 412 番地 6 (中福生陸橋下)	所有地	696 m <sup>2</sup>	590 台	平面式

#### (2) 駅周辺の自転車等指導状況

公益社団法人福生市シルバー人材センターへ委託

実施駅	人数	指導日数	
福生駅(東口・西口)	5人	292日	<ul style="list-style-type: none"> <li>・委託期間 平成29年4月1日から平成30年3月31日まで (日曜日、祝日及び年末年始を除く。)</li> <li>・時間 福生駅東口 午前8時30分から午後2時まで 福生駅西口 午前8時30分から午前11時30分まで 福生駅東口・西口 午後3時から午後6時まで 東福生駅 午前7時から午前9時30分まで 牛浜駅 午前6時30分から午前9時まで 牛浜駅 午後1時30分から午後4時まで 熊川駅 午前6時30分から午前9時まで 拝島駅 午前6時30分から午前9時まで</li> </ul>
熊川駅 (火曜日・木曜日・土曜日)	2人		
牛浜駅(東口・西口)			
拝島駅 (火曜日・木曜日・土曜日)	1人		
東福生駅	1人		
合計	9人		

#### (3) 駅周辺の放置自転車等の撤去、保管及び返還状況

ア 公益社団法人福生市シルバー人材センターへ委託

区分	内容
撤去実施駅	福生駅、牛浜駅、熊川駅、拝島駅、東福生駅
人数	4人
日数	292日
委託期間	平成29年4月1日から平成30年3月31日まで(日曜日、祝日及び年末年始を除く。)
時間	午前9時から午後6時まで

イ 駅周辺別放置自転車等撤去台数及び返還台数 (単位:台)

区分		年度合計	前年度合計
福生駅	東口	174	203
	西口	144	149
牛浜駅	東口	103	200
	西口	32	54
熊川駅		14	11
拝島駅	北口	19	14
	南口	7	21
東福生駅	東口	37	43
	西口	33	52
撤去台数合計		563	747
返還台数合計		354	498

#### ウ 返還方法

所有者へ電話又はハガキにより通知し、放置自転車等撤去保管料（自転車1台1,000円、原動機付自転車1台2,000円）を徴収の上、引き渡した。

返還内訳 354台（返還台数）

自 転 車	327台
原動機付自転車	4台
免 除	23台

#### （4）撤去自転車のリサイクル

条例の規定に基づき廃棄処分する自転車のうち、必要な補修等を加えることにより再利用が可能であると認められる自転車について、東京都自転車商協同組合福生地区福生支部へ13台、その他の業者へ138台を譲渡した。

# 職 員 係

## 1 特別職等の職別職員数

(単位：人)

職 名	人 数	職 名	人 数
市 長	1	教 育 委 員 会 委 員	5
副 市 長	1	選 挙 管 理 委 員 会 委 員	4
教 育 長	1	農 業 委 員 会 委 員	7
市議会議員	19	固 定 資 産 評 価 審 査 委 員 会 委 員	3
		監 査 委 員	2

## 2 職員数

(単位：人)

区 分	部 (課) 名												
	議 会 事 務 局	企 画 財 政 部	総 務 部	市 民 部	生 活 環 境 部	福 祉 保 健 部	子 ど も 家 庭 部	都 市 建 設 部	会 計 課	選 挙 管 理 委 員 会 事 務 局	監 査 委 員 事 務 局	教 育 委 員 会	合 計
事 務 系	4 [2]	28 [1]	45 [2]	53 [6]	28 [4]	46 [8]	19 [1]	35 [5]	4 [2]	2 [1]	2 [1]	63 [11]	329 [44]
技 術 系						10	2	[2]					12 [2]
技 能 労 務 系			3 [2]		1			3				11 [1]	18 [3]
合 計	4 [2]	28 [1]	48 [4]	53 [6]	29 [4]	56 [8]	21 [1]	38 [7]	4 [2]	2 [1]	2 [1]	74 [12]	359 [49]

※職員数には派遣職員を除く。

[ ] : 再任用職員

### 3 発 令

(1) 昇 任

(単位：人)

区 分	部 長 に 昇 任	課 長 に 昇 任	課 長 補 佐 に 昇 任	係 長 (主 査) に 昇 任	主 任 に 昇 任	技 能 長 に 昇 任
人 数	1	4	2	2	10	0

(2) 異 動

(単位：人)

年 月 日	部 長 職	課 長 職	課 長 補 佐 職	係 長 職	主 任 職	主 事 等	合 計
29. 4. 1	5	13	11	25	23	34	111
29. 10. 1	—	1	—	—	5	7	13

(3) 採 用

年 月 日	採 用 人 数	職 種
29. 4. 1	19人	一 般 事 務
29. 5. 1	1人	保 健 師
29. 10. 1	2人	一 般 事 務

(4) 派 遣

派 遣 先	派 遣 職 員 数
西 多 摩 衛 生 組 合	1人 (課長職)
瑞 穂 斎 場 組 合	1人 (係長職)
福 生 病 院 組 合	1人 (部長職)、1人 [再任用課長職]
東京都後期高齢者医療広域連合	1人 (主任職)
東 京 都	2人 (主任職)
滋 賀 県 守 山 市	1人 (主事職)
合 計	8人

(5) 退 職

(単位：人)

区 分	定 年 退 職	勸 奨 退 職	普 通 退 職
人 数	6	0	6

### 4 採用試験

(単位：人)

試 験 日	職 種	応 募 者	受 験 者	合 格 者
29. 9. 17	一般事務	157	128	9
30. 1. 7	保健師	4	3	1
30. 1. 21	一般事務	148	129	8

## 5 職員の住所地状況

(単位：人)

市区町村名	職員数	市区町村名	職員数
福生市	140	文京区	2
昭島市	39	杉並区	2
あきる野市	39	武蔵野市	2
青梅市	25	三鷹市	2
羽村市	21	小金井市	2
立川市	12	武蔵村山市	2
八王子市	9	日の出町	2
瑞穂町	9	中野区	1
入間市	6	豊島区	1
日野市	5	国分寺市	1
国立市	5	東久留米市	1
府中市	4	奥多摩町	1
東大和市	4	檜原村	1
相模原市	4	さいたま市	1
小平市	3	飯能市	1
東村山市	3	横浜市	1
所沢市	3	川崎市	1
世田谷区	2	合計	359
練馬区	2		

## 6 年齢別職員数

(単位：人)

職員数 年齢(歳)	男		女		合計	
	人数	比率 (%)	人数	比率 (%)	人数	比率 (%)
18～20	1	0.4	—	—	1	0.3
21～25	10	4.5	19	14.2	29	8.1
26～30	40	17.8	32	23.9	72	20.1
31～35	37	16.4	20	14.9	57	15.9
36～40	24	10.7	18	13.4	42	11.7
41～45	27	12.0	17	12.7	44	12.3
46～50	41	18.2	17	12.7	58	16.1
51～55	20	8.9	6	4.5	26	7.2
56～60	25	11.1	5	3.7	30	8.3
合計	225	100.0	134	100.0	359	100.0

## 7 職員研修

### (1) 組織内研修

(単位：人)

区分	研修名	対象	受講者数
職層	新任職員研修 (高齢者疑似体験研修含む。)	平成 28 年 10 月、平成 29 年度新規採用職員	24
	新任主任研修	平成 29 年度昇任主任	10
	新任課長補佐研修	平成 29 年度昇任課長補佐	2
	新任課長研修	平成 29 年度昇任課長	4
実務	会計事務研修	平成 29 年度新規採用職員、入庁 10 年以内程度の職員で希望者	26
	契約事務研修	平成 29 年度新規採用職員、入庁 10 年以内程度の職員で希望者	26
	文書・情報公開・個人情報保護研修	平成 29 年度新規採用職員、嘱託職員	20
	接遇研修	平成 29 年度新規採用職員	21
	実務再定着研修(例規整備・文書作成・契約・会計)	課長職以下希望者	23
	再任用職員研修	平成 30 年度新規再任用職員	2
	庁内行政手続研修	課長職、係長職	52
	情報セキュリティ研修 (情報システム課主催)	部課長 課長補佐以下の職員及び嘱託職員	50 448
能力開発	OJT研修	チューター	11
	中堅職員研修	主任及び新任主査の職員	6
	管理職タイムマネジメント研修	部課長	15
	チーム対応力向上研修(基礎)	主任・主事・嘱託職員	32
	人事考課評価者研修	部課長	35
	人事考課被評価者研修	課長補佐以下の職員	173
特別	議会傍聴研修(講義・傍聴)	平成 29 年度新任主査・主任	7
	定例記者会見聴講研修	平成 28 年・29 年度新規採用職員	18
	シティセールス体験研修	平成 28 年 10 月、平成 29 年度新規採用職員	20
	ハラスメント防止研修	全職員	30
	不当要求行為等防止対策実務研修	全職員	34
	官製談合防止研修	全職員	43
	労働安全衛生教育研修 (メンタルヘルス研修)	全職員	39
	認知症サポーター研修	平成 29 年度新規採用職員	21
	ゲートキーパー研修	全職員	42



区分	研修名	対象	受講者数
特別	応急救護研修	有効期限が平成 29 年の職員	99
		有効期限経過者及び未受講者	38
	交通安全講習会	全職員及び嘱託職員	420
	交通安全運動	全職員	56
	障害者差別解消法研修	平成 28 年 10 月、平成 29 年度新規採用職員及び嘱託職員	37
	ダイバーシティ推進研修	課長職、係長職	12
	人権問題研修 (秘書広報課主催)	平成 29 年度新規採用職員	21
合 計			1917

(2) 専門・派遣研修

ア 専門研修

(単位：人)

区分	研修名	対象	受講者数
専門	社会福祉主事任用資格認定通信研修	担当職員	3
	精神保健研修	担当職員	6
	全国建設研修センター研修	担当職員	1
合 計			10

イ 派遣研修 (講師派遣含む。)

(単位：人)

区分	研修名	対象	受講者数
派遣	東京都市町村職員研修所	全職員	197
	自治大 学 校 (3 部、2 部)	課長 (3 部)、課長補佐、係長及び主査 (2 部) の職員	2
	その他団体主催	希望者	19
	東京都派遣研修	派遣要請者	2
	四五都市連絡協議会職員交流研修	派遣要請者	1
	講師派遣 (東京都市町村職員研修所)	登壇講師資格者	4
合 計			225

## 8 福利厚生

### (1) 東京都市町村職員共済組合

#### ア 組合員数及び被扶養者数

(単位：人)

組 合 員 数			被 扶 養 者 数
男	女	合 計	
241	135	376	287

#### イ 掛金・負担金等

(単位：円)

短 期		長 期				事 務 費
掛 金	負担金	掛 金	負担金	追加費用 (既裁定含む。)	その他	
108,250,720	108,880,334	227,009,218	317,843,665	37,357,826	106,314	4,107,352

### (2) 東京都市町村職員退職手当組合

#### 退職手当の支給

種 別	件 数 (件)	退職手当額 (円)	特別負担金 (円)
定 年 退 職	6	156,531,000	34,050,000
普 通 退 職	6	32,672,190	17,010
勸 奨 退 職	0	0	0
死 亡 退 職	0	0	0
退 任	1	5,190,000	8,304
合 計	13	194,393,190	34,075,314

### (3) 公務災害補償

#### ア 法令別発生状況

区 分	地方公務員災害補償法	非常勤の職員の公務災害補償等に関する条例
件 数	6 件	0 件

#### イ 職務態様別発生状況

(単位：件)

区 分	職 務 遂 行 中		通 勤 中	合 計
	施 設 内	施 設 外		
事 務 職	0	5	1	6
技 能 労 務 職	0	0	0	0
非 常 勤	0	0	0	0
合 計	0	5	1	6

ウ 地方公務員災害補償に要する負担金 2,978,861 円

### (4) 健康管理

#### 検診、予防接種等

種 目	実 施 期 間	受診者数等 (人)
胸 部 レ ン ト ゲ ン 検 診	一次 7月11日・13日・8月2日・4日・ 9月11日・12月7日・12日・15日	149
	二次	0
定 期 健 康 診 断	6月26日～7月8日、12月11日～15日	160
大 腸 ガ ン 検 診	6月26日～7月8日、12月11日～15日	159
喀 痰 検 査 ( 希 望 者 )	6月26日～7月8日	16
前 立 腺 が ん 検 診 ( 希 望 者 )	6月26日～7月8日	13
眼 底 検 査 ( 指 示 者 )	10月2日～18日	6

V D T 検 査 ( 希 望 者 )	11月17日	115	
胃 検 診 ( 希 望 者 )	一次 7月11日・13日	34	
	二次 7月28日～12月22日	12	
肝 炎 及 び 破 傷 風 予 防 接 種 ( 関 係 職 場 の 希 望 者 )	破 傷 風 予 防 接 種	随 時	4
	B型肝炎抗原・抗体検査	随 時	2
	C型肝炎抗体検査	随 時	0
	B型肝炎予防接種	随 時	2
ス ト レ ス チ ェ ッ ク ( 受 検 者 )	8月10日～8月25日	521	

(5) 被服貸与状況(新規及び更新)

区 分	男 子 事 務 服	女 子 事 務 服
	ブ レ ザ ー	ブ レ ザ ー
貸 与 数	17 着	15 着

(6) 福生市職員共済組合

ア 事業実施状況

月 日	事 業 内 容	参加者数(人)
4月15日	第58回東京都市町村職員共済組合野球大会参加	15
4月～10月	南相馬市ひまわりの種里親ボランティア事業に参加 (社会福祉協議会事業に協力)	—
5月20日	第45回東京都自治体職員サッカー選手権大会参加	4
5月19日	第1回理事会	—
5月19日	臨時評議員会	—
7月18日	第2回理事会	—
8月3日～6日	七夕まつりへのボランティア参加	85
	第67回福生七夕まつり飾り付け協賛	—
	第67回福生七夕まつり民踊パレード参加	75
9月2日	第22回東京都自治体職員サッカー選手権秋季大会参加	13
12月15日	第3回理事会	—
30年1月5日	職員及び家族健康祈願	—
1月21日	第19回東京都自治体職員サッカー連盟フットサル大会	13
2月22日	第4回理事会	—
2月24日	第41回東京都市町村職員バドミントン大会	13
5月18日	第5回理事会	—
年 間	福利厚生利用契約 利用者 424人 家族慰安利用助成金 助成金交付 325人 人間ドック助成事業 日帰り284人・1泊9人 公務員賠償責任保険事業 申込者 233人	—

イ 給付金支給状況

種 別	件 数 (件)	金 額 (円)
入学祝金	22	330,000
結婚祝金	10	500,000
結婚記念祝金	9	270,000
出産祝金	21	315,000
永年在職祝金	3	90,000
り災見舞金	2	400,000
傷病見舞金	7	210,000
弔慰見舞金	14	470,000
退会記念品	13	1,458,400
リフレッシュ助成金	8	400,000
人間ドック等助成金	293	1,488,250

# 管 財 係

## 1 財産管理

### (1) 財産の増減

#### ア 行政財産

(ア) 建物 4069.79 m<sup>2</sup>増

(単位：m<sup>2</sup>)

区 分	面 積				備 考
	木 造		非 木 造		
	増	減	増	減	
もくせい会館			1407.49		建設による
防災食育センター			4844.84		建設による
第一学校給食センター				176.00	事務所解体
				415.00	調理場解体
				45.00	車庫解体
				20.00	倉庫解体
福生駅西口市営駐車場				1380.78	解体除去
第一市営住宅		33.05			解体除去
第五市営住宅		34.71			解体除去
その他				78.00	調査判明
合 計	0.00	67.76	6,252.33	2,114.78	

※その他の増減は、固定資産台帳棚卸調査の結果、実態との数値の調整を行ったもの

(イ) 土地 1,947.33 m<sup>2</sup>減

(単位：m<sup>2</sup>)

区 分	種 別	地 積		備 考
		増	減	
その他	宅地	186.01	2,133.34	調査判明
合 計		186.01	2,133.34	

※その他の増減は、固定資産台帳棚卸調査の結果、実態との数値の調整を行ったもの

#### イ 普通財産

(ア) 建 物 増減なし

(イ) 土 地 7.73 m<sup>2</sup>増

(単位：m<sup>2</sup>)

区 分	種 別	地 積		備 考
		増	減	
廃道敷	公衆用道路	7.21	7.21	市道283号線を一部廃道し、その一部を売却した
廃道敷	公衆用道路	7.73		市道333号線を一部廃道した
合 計		14.94	7.21	

(2) 年度別財産の状況

区分 年度	土 地		建 物			工作物  (箇所)	地上権  (㎡)
	行 政 (㎡)	普 通 (㎡)	行政		普通		
			木 造 (㎡)	非木造 (㎡)	非木造 (㎡)		
25	506,392.69	30,751.92	1,695.01	139,926.93	1,074.82	消火栓 621 貯水槽 177 プール 17 横断歩道橋 1	490.96
26	508,352.28	30,626.37	1,521.46	140,000.88	1,074.82	消火栓 621 貯水槽 174 プール 17 横断歩道橋 1	490.96
27	508,800.28	30,607.96	1,486.75	140,000.88	1,074.82	消火栓 621 貯水槽 172 プール 17 横断歩道橋 1	490.96
28	496,814.85	29,500.13	1,249.12	139,558.42	1,074.82	消火栓 623 貯水槽 169 プール 17 横断歩道橋 1	490.96
29	494,867.52	29,507.86	1,181.36	143,695.97	1,074.82	消火栓 623 貯水槽 168 プール 16 横断歩道橋 1	490.96

(3) 建物総合損害共済加入状況

委託件数	共済責任額 (千円)	共済分担金 (円)	受領共済金額 (円)
206	43,286,850	2,082,668	235,440

(4) 自動車総合損害共済加入状況

保険加入台数 83台

区分	共済責任額 (千円)	共済分担金 (円)	受領共済金額 (円)
車 両 共 済	142,060	689,890	456,592
対物損害賠償共済	無制限	389,804	0
対人損害賠償共済	無制限	266,015	0
合 計		1,345,709	456,592

(4) 市民総合賠償補償保険加入状況 (全国市長会)

ア 保険金額

内訳 3月1日現在人口×分担金額=保険金額

58,590名 × 14.50円 =849,555円

イ 保険金受領内訳

受領内容	受領件数(件)	受領金額(円)
賠償保険金	2	220,320
補償保険	3	95,000
合計	5	315,320

(5) 自動販売機設置状況

ア 自動販売機設置状況

土地貸付箇所数 30箇所

土地等使用料 231,264円

イ 自動販売機付加使用料

区分	調定額(円)	収入額(円)
現年度分	10,435,235	10,435,235

ウ 市庁舎南側 急速充電器横自動販売機

土地使用料 6,757円

自動販売機付加使用料 136,173円

## 2 寄附

(1) 土地

寄附者	土地の所在	面積(m <sup>2</sup> )	備考
田村 喜弘	福生市大字福生字奈賀1154番3	0.23	道路用地

ほか匿名7件(6名) 439.02m<sup>2</sup> 道路用地

(2) 物品

寄附者	物品名	備考
トヨタ西東京カーロー株式会社 代表取締役 船橋 竹彦	お散歩カー	一般行政
株式会社プラセラム 代表取締役 桑 宗彦	公園フェンス	一般行政

寄附者	物品名	備考
一般社団法人バリアフリー推進協会 代表理事 柏木 太郎	福祉便座	一般行政
西多摩農業協同組合 代表理事組合長 村野 英夫	お米、じゃがいも	一般行政
東京福生ロータリークラブ 会長 山本 仁志	さすまた、防犯ブザー、 防犯カメラ	一般行政
青梅信用金庫理事長 平岡 治房	テント	教育行政
日本マクドナルド株式会社 コーポ レートリレーション本部 CSR部 総 括マネージャー 高崎 明美	防犯笛	教育行政
市丸 節子	絵画	一般行政

ほか匿名12件（6名） ソーラーLED充電式街灯、LED移動型灯光器、自転車、ジョイントマット、  
おむつ交換マット、リーディングトラッカー、相互貸借用カバー、オフィスチェア、電気ポット、  
黒板ふきクリーナー、トランシーバー、書

### （3） 現金

寄附者		備考
株式会社 東北新社	現 金	一般行政
木山 洋子（旧姓歳田）		一般行政
高松 英暢（KUCHIBIRU）		一般行政
株式会社マルフジ 代表取締役社長 加藤 裕太郎		一般行政
伊藤 治		一般行政
小林 和人		一般行政
株式会社 ティアラ		一般行政
東京福生ライオンズクラブ 東京福生ライオネスクラブ		一般行政
株式会社 イエローツーカンパニー		一般行政
福生社交飲食業組合 代表 板橋 榮子		一般行政
青梅信用金庫理事長 平岡 治房		教育行政

ほか匿名29件（25名）

※ 敬称略



### 3 庁舎管理

#### (1) 庁舎管理委託

委託件名	委託料(円)	備考
清掃等委託	8,312,388	平成29～31年度長期継続契約
電話交換機保守委託	418,737	
冷暖房空調設備保守委託	4,523,040	
電気保安業務委託	931,824	
消防設備保守委託	547,560	
自家発電機保守委託	502,200	
機械警備委託	555,984	
給水ポンプ等保守委託	270,000	
電話交換業務委託	5,540,400	平成28～30年度長期継続契約
汚水槽清掃委託	194,400	
エレベーター保守委託	2,021,760	
駐車場管制装置保守委託	562,464	
建築設備定期検査報告書作成委託	1,026,000	
警備委託	4,638,384	
テレビ受信障害対策施設維持管理委託	25,920	
丘の広場管理等委託	1,209,600	
特定建築物定期調査報告書作成委託	451,440	
備品等移転委託	665,464	
美術品設置等委託	507,600	

#### (2) 公共施設職員等駐車料収納状況

(使用許可期間 平成29年4月1日～平成30年3月31日)

区分	調定額(円)	収入額(円)	未収額(円)	収納率(%)
現年度分	3,958,000	3,958,000	0	100

※使用料 月額 4,000円～1,000円

※駐車許可者 117人

#### (3) 庁舎防火管理

防火管理者 中岡 保彦

#### (4) 庁舎駐車場使用料

(平成29年4月1日～平成30年3月31日)

区分	有料(台)	無料(台)	合計(台)	駐車料(円)
現年度分	2,123	100,613	102,736	946,350

#### 4 もくせい会館管理

##### (1) もくせい会館建設事業

もくせい会館完成記念式典 平成29年7月9日(日)に実施

記念式典会場設営委託 345,600円

備品等移転委託 502,016円

##### (2) もくせい会館会議室使用状況

(単位：回)

会議室名	市民ギャラリー	201会議室	202会議室	203会議室	204会議室	301会議室	302会議室	控室	配膳室	地下会議室	合計
29年度	128	255	233	257	206	271	256	108	71	165	1,950

##### (3) もくせい会館管理委託

委託件名	委託料(円)	備考
機械警備委託	126,360	
清掃等委託	1,010,880	平成29~31年度長期継続契約
冷暖房空調設備保守委託	745,200	
消防設備保守委託	25,920	
エレベーター保守委託	414,720	

# 契 約 係

## 1 物品契約

区 分	構成率(%)	件 数	構成率(%)	金額 (円)
消 耗 品 (1件10万円以上)	32.8	79	28.6	65,654,281
印 刷 (1件10万円以上)	31.0	75	13.2	30,225,709
備 品 (1件10万円以上)	32.8	79	47.0	107,880,290
修 繕 (1件30万円以上)	1.7	4	1.9	4,270,161
そ の 他 (1件10万円以上)	1.7	4	9.3	21,480,100
合 計	100.0	241	100.0	229,510,541
前 年 度 合 計		241		612,513,918

## 2 工事契約

(1件30万円以上)

業種	契約方法	入 札		見 積		合 計	
		件 数	金額 (円)	件 数	金額 (円)	件 数	金額 (円)
道路舗装		4	12,520,612	3	22,922,400	7	35,443,012
橋りょう				1	1,188,000	1	1,188,000
下水道施設		8	146,712,600	10	55,334,439	18	202,047,039
一般土木		10	198,779,400	9	7,732,789	19	206,512,189
建築		8	361,113,120	12	16,748,100	20	377,861,220
電気		10	84,672,000	11	7,943,400	21	92,615,400
給排水衛生		5	40,762,332	7	6,077,268	12	46,839,600
空調		4	63,789,012	9	8,564,400	13	72,353,412
運動場施設				1	726,840	1	726,840
電話・通信		2	12,279,600	4	2,373,840	6	14,653,440
その他		13	165,312,792	26	56,992,520	39	222,305,312
合 計		64	1,085,941,468	93	186,603,996	157	1,272,545,464
前年度合計		52	1,038,764,642	92	185,347,627	144	1,224,112,269

## 3 委託契約

(1件30万円以上)

業 種	構成率(%)	件 数	構成率(%)	金 額 (円)
建築設計 (設備設計等を含む。)	5.3	19	6.0	94,381,200
土木設計 (測量等を含む。)	7.4	27	10.9	171,374,400
建物清掃等	2.5	9	5.1	80,948,285
設備保守	14.9	54	6.2	98,109,316
警備・受付等	2.2	8	0.7	11,452,320
道路・公園管理 (除草・草刈等を含む。)	10.2	37	6.1	95,497,800
廃棄物処理等	6.1	22	30.2	475,628,627
検査業務 (集団検診等を含む。)	5.3	19	1.5	22,847,773
計画・資料の作成等	4.4	16	4.7	73,193,519
その他	41.7	151	28.6	449,411,767
合 計	100.0	362	100.0	1,572,845,007
前年度合計		335		1,610,230,942

## 4 競争入札参加資格者数

区 分	市内 (件)	市外 (件)	合計 (件)
工 事	50	4,665	4,715
物 品	103	7,341	7,444
合 計	153	12,006	12,159

# 市 民 部

總 合 窓 口 課

總 合 窓 口 係

課 稅 課

市 民 稅 係

資 產 稅 係

收 納 課

收 納 係

保 險 年 金 課

保 險 年 金 係

後 期 高 齡 醫 療 係



# 総合窓口係

## 1 住民基本台帳事務

### (1) 人口

区分	年度	平成29年度			前年度		
		総数(人)	男(人)	女(人)	総数(人)	男(人)	女(人)
住民基本台帳		58,448	29,232	29,216	58,618	29,345	29,273
	日本人	54,703	27,371	27,332	55,105	27,591	27,514
	外国人	3,745	1,861	1,884	3,513	1,754	1,759

### (2) 世帯

区分	総世帯数	日本人世帯	外国人世帯	混合世帯
平成29年度	30,428	27,442	2,445	541
前年度	30,120	27,330	2,237	553

### (3) 月別住民基本台帳登録人口

(各月末日現在)

区分 月	人口(人)	男(人)	女(人)	総世帯数 (世帯)
4	58,707	29,360	29,347	30,287
5	58,672	29,336	29,336	30,274
6	58,606	29,298	29,308	30,253
7	58,565	29,266	29,299	30,235
8	58,506	29,230	29,276	30,201
9	58,459	29,224	29,235	30,176
10	58,468	29,238	29,230	30,226
11	58,408	29,213	29,195	30,193
12	58,384	29,164	29,220	30,176
30年1	58,361	29,154	29,207	30,200
2	58,314	29,148	29,166	30,218
3	58,448	29,232	29,216	30,428

## (4) 年齢別人口

(単位：人)

年齢	総数	男	女	年齢	総数	男	女
0～4歳	1,989	1,012	977	50～54歳	4,144	2,148	1,996
0	355	181	174	50	902	488	414
1	404	209	195	51	762	373	389
2	413	205	208	52	856	447	409
3	401	193	208	53	857	441	416
4	416	224	192	54	767	399	368
5～9歳	2,054	1,043	1,011	55～59歳	3,764	1,874	1,890
5	372	190	182	55	731	373	358
6	405	208	197	56	766	369	397
7	428	206	222	57	783	378	405
8	412	209	203	58	734	373	361
9	437	230	207	59	750	381	369
10～14歳	2,103	1,042	1,061	60～64歳	3,622	1,893	1,729
10	405	200	205	60	721	388	333
11	400	182	218	61	719	381	338
12	415	215	200	62	775	391	384
13	414	206	208	63	714	372	342
14	469	239	230	64	693	361	332
15～19歳	2,584	1,358	1,226	65～69歳	4,208	2,114	2,094
15	474	253	221	65	774	410	364
16	461	225	236	66	827	436	391
17	507	265	242	67	845	386	459
18	518	271	247	68	867	436	431
19	624	344	280	69	895	446	449
20～24歳	3,914	2,005	1,909	70～74歳	3,434	1,636	1,798
20	763	397	366	70	919	456	463
21	712	392	320	71	669	312	357
22	805	388	417	72	531	269	262
23	818	402	416	73	603	274	329
24	816	426	390	74	712	325	387
25～29歳	3,809	2,008	1,801	75～79歳	2,882	1,285	1,597
25	814	445	369	75	672	307	365
26	772	400	372	76	621	295	326
27	765	388	377	77	610	274	336
28	768	404	364	78	540	224	316
29	690	371	319	79	439	185	254
30～34歳	3,404	1,859	1,545	80～84歳	2,176	890	1,286
30	704	383	321	80	492	221	271
31	666	355	311	81	445	198	247
32	643	373	270	82	434	161	273
33	696	384	312	83	415	169	246
34	695	364	331	84	390	141	249
35～39歳	3,547	1,905	1,642	85～89歳	1,316	408	908
35	732	396	336	85	323	113	210
36	668	343	325	86	296	100	196
37	706	390	316	87	281	84	197
38	697	380	317	88	237	56	181
39	744	396	348	89	179	55	124
40～44歳	4,009	2,142	1,867	90～94歳	593	151	442
40	722	387	335	90	176	51	125
41	764	382	382	91	153	40	113
42	763	412	351	92	107	31	76
43	858	471	387	93	91	16	75
44	902	490	412	94	66	13	53
45～49歳	4,687	2,433	2,254	95～99歳	172	22	150
45	968	505	463	95	69	9	60
46	960	487	473	96	35	6	29
47	892	478	414	97	29	3	26
48	909	469	440	98	20	1	19
49	958	494	464	99	19	3	16
65歳以上	14,818	6,510	8,308	100歳以上	37	4	33
				総数	58,448	29,232	29,216

(5) 町丁別人口及び世帯数

町丁名	人口 (人)	性別 (人)		世帯数 (世帯)
		男	女	
大字熊川	18,487	9,169	9,318	9,443
大字熊川 二宮	9	5	4	5
大字福生	13,368	6,760	6,608	7,022
大字福生 二宮	208	100	108	114
牛 浜	2,022	995	1,027	1,073
志 茂	2,985	1,462	1,523	1,604
本 町	1,559	791	768	954
北田園 一丁目	1,075	501	574	595
北田園 二丁目	1,111	577	534	531
南田園 一丁目	1,183	609	574	521
南田園 二丁目	2,108	1,096	1,012	1,142
南田園 三丁目	1,391	720	671	688
武蔵野台 一丁目	3,703	1,877	1,826	1,857
武蔵野台 二丁目	2,629	1,296	1,333	1,373
加美平 一丁目	1,590	792	798	820
加美平 二丁目	1,096	553	543	547
加美平 三丁目	1,804	909	895	864
加美平 四丁目	1,702	833	869	1,060
東 町	359	168	191	185
横田基地内	59	19	40	30
合計	58,448	29,232	29,216	30,428
前年度	58,618	29,345	29,273	30,120

(6) 町会・自治会区域別人口及び世帯数

町会 区域名	人口 (人)	性別 (人)		世帯数 (世帯)
		男	女	
熊川住宅	973	483	490	609
南	1,030	522	508	466
内出	1,637	837	800	782
武蔵野	1,436	700	736	762
福東	3,220	1,629	1,591	1,927
南田園 一丁目	1,183	609	574	521
鍋一	2,230	1,153	1,077	1,088
鍋二	2,566	1,258	1,308	1,175
玉川台	441	230	211	213
富士見台	921	368	553	469
福栄	947	456	491	471
熊牛	2,879	1,425	1,454	1,376
福生団地	1,300	659	641	807
南田園 二丁目	1,184	628	556	551
南田園 三丁目	1,136	593	543	543
牛一	1,151	569	582	590
牛二	2,105	1,023	1,082	1,075
原ヶ谷戸	3,303	1,640	1,663	1,612
志茂一	2,372	1,148	1,224	1,253
志茂二	2,035	1,000	1,035	1,093
本町一	490	234	256	245
本町	813	422	391	553
本町中央	253	128	125	150
本町六	595	288	307	327
本町七	3,405	1,784	1,621	1,930
本町八第一	3,330	1,629	1,701	1,927
本町八第二	2,901	1,453	1,448	1,436
武蔵野台 一丁目	3,711	1,880	1,831	1,860
加美平住宅	1,702	833	869	1,060
永田	1,527	775	752	687
長沢	1,520	763	757	704
加美	3,908	1,935	1,973	1,951
その他 (横田)	244	178	66	215
合計	58,448	29,232	29,216	30,428
前年度	58,618	29,345	29,273	30,120



## (7) 国籍・地域別外国人住民人口

(単位:人)

番号	国籍・地域	男	女	合計
1	アルジェリア	0	1	1
2	アルゼンチン	3	0	3
3	オーストラリア	1	1	2
4	ボリビア	2	3	5
5	ブラジル	36	29	65
6	ミャンマー	2	2	4
7	バルバドス	1	0	1
8	バングラデシュ	11	9	20
9	カナダ	3	1	4
10	スリランカ	13	4	17
11	中国	288	388	676
12	台湾	8	85	93
13	コスタリカ	0	1	1
14	デンマーク	1	0	1
15	フランス	3	1	4
16	ドイツ	1	0	1
17	ガーナ	27	2	29
18	ギニア	25	7	32
19	インド	34	14	48
20	インドネシア	14	3	17
21	イラン	17	4	21
22	イタリア	3	6	9
23	ジャマイカ	1	2	3
24	朝鮮	13	13	26
25	韓国	105	124	229
26	ケニア	1	0	1
27	ラオス	2	1	3
28	マレーシア	15	9	24
29	マリ	2	0	2
30	メキシコ	1	0	1

番号	国籍・地域	男	女	合計
31	モンゴル	3	0	3
32	ネパール	295	213	508
33	ニュージーランド	1	0	1
34	ナイジェリア	4	1	5
35	パキスタン	19	3	22
36	パラグアイ	1	0	1
37	ペルー	135	112	247
38	フィリピン	118	280	398
39	ポーランド	1	2	3
40	ポルトガル	1	1	2
41	セネガル	1	0	1
42	シエラレオネ	2	0	2
43	スウェーデン	1	0	1
44	タイ	26	89	115
45	タンザニア	1	0	1
46	トーゴ	2	0	2
47	トルコ	1	0	1
48	ウガンダ	1	0	1
49	エジプト	2	0	2
50	英国	5	1	6
51	米国	64	36	100
52	ウクライナ	0	1	1
53	ベトナム	540	433	973
54	無国籍	4	2	6
合計		1,861	1,884	3,745
前年度		1,754	1,759	3,513

## (8) 都道府県別転入者数

H29. 4. 1～H30. 3. 31 (単位：人)

従前の 住所地	転入者数			従前の 住所地	転入者数		
	男	女	計		男	女	計
北海道	21	20	41	京都府	3	6	9
青森県	10	19	29	大阪府	26	12	38
岩手県	5	3	8	兵庫県	13	6	19
宮城県	8	16	24	奈良県	5	1	6
秋田県	5	7	12	和歌山 県	4	2	6
山形県	3	0	3	鳥取県	2	3	5
福島県	12	8	20	島根県	2	0	2
茨城県	16	8	24	岡山県	8	4	12
栃木県	16	9	25	広島県	6	5	11
群馬県	13	18	31	山口県	16	3	19
埼玉県	133	112	245	徳島県	2	4	6
千葉県	51	38	89	香川県	1	0	1
東京都	953	922	1,875	愛媛県	3	0	3
神奈川県	92	80	172	高知県	3	1	4
新潟県	10	13	23	福岡県	34	13	47
富山県	5	5	10	佐賀県	3	2	5
石川県	4	3	7	長崎県	5	6	11
福井県	3	0	3	熊本県	5	10	15
山梨県	10	15	25	大分県	2	6	8
長野県	10	12	22	宮崎県	3	2	5
岐阜県	2	3	5	鹿児島 県	4	3	7
静岡県	25	17	42	沖縄県	24	10	34
愛知県	32	12	44	国外	335	348	683
三重県	3	2	5	住所設 定等	90	45	135
滋賀県	6	1	7	合計	2,047	1,835	3,882

## (9) 都道府県別転出者数

H29. 4. 1～H30. 3. 31 (単位：人)

これか らの住 所地	転出者数			これか らの住 所地	転出者数		
	男	女	計		男	女	計
北海道	18	9	27	京都府	4	4	8
青森県	10	3	13	大阪府	20	15	35
岩手県	10	3	13	兵庫県	11	6	17
宮城県	5	4	9	奈良県	3	0	3
秋田県	4	4	8	和歌山 県	0	0	0
山形県	2	1	3	鳥取県	0	0	0
福島県	12	1	13	島根県	1	1	2
茨城県	25	15	40	岡山県	0	0	0
栃木県	14	6	20	広島県	2	2	4
群馬県	21	17	38	山口県	2	3	5
埼玉県	155	122	277	徳島県	3	3	6
千葉県	52	55	107	香川県	1	1	2
東京都	1,148	1,051	2,199	愛媛県	0	0	0
神奈川県	118	107	225	高知県	3	2	5
新潟県	5	3	8	福岡県	20	9	29
富山県	1	2	3	佐賀県	0	1	1
石川県	4	0	4	長崎県	2	2	4
福井県	2	1	3	熊本県	5	6	11
山梨県	12	12	24	大分県	0	2	2
長野県	5	13	18	宮崎県	4	4	8
岐阜県	6	1	7	鹿児島 県	5	6	11
静岡県	26	21	47	沖縄県	13	20	33
愛知県	30	13	43	国外	74	89	163
三重県	3	2	5	職権消 除等	134	91	225
滋賀県	8	5	13	合計	2,003	1,738	3,741

## (10) 住民基本台帳移動人口調査

(単位：人)

区分 年度	自然動態			社会動態									人口増
	出生	死亡	自然増	転入				転出				社会増	自然増 + 社会増
				他道府県から	都内から	その他	合計	他道府県へ	都内へ	その他	合計		
29年度	370	681	△ 311	1,189	1,875	818	3,882	1,154	2,199	388	3,741	141	△ 170
前年度	433	603	△ 170	1,048	1,931	727	3,706	1,072	2,309	335	3,716	△ 10	△ 180

## (11) 法務省・市町村通知

(単位：件)

月 区分	4	5	6	7	8	9	10	11	12	30年1	2	3	合計
法務省通知	52	44	108	162	124	85	90	82	101	74	77	183	1,182
市町村通知	358	185	190	197	192	171	246	153	149	229	156	421	2,647

法務省通知：法務省が、市町村に向けて外国人住民が法務省入国管理局で手続きした在留資格変更や在留期間更新等の情報を通知するもの

市町村通知：市町村が、法務省へ外国人住民の住民票に記載・修正・消除等を行った情報を通知するもの

## (12) 外国人住民の住居地の届出

(単位：人)

月 区分	4	5	6	7	8	9	10	11	12	30年1	2	3	合計
中長期在留者の新規上陸後の住居地届出	164	20	30	24	19	22	73	11	13	84	12	121	593
在留カード後日交付者の新規上陸後の住居地届出	0	0	0	0	0	0	0	0	0	0	0	0	0
中長期在留者への在留資格変更等に伴う住居地届出	11	5	7	0	6	2	7	10	12	7	8	10	85
中長期在留者の住居地の変更届出(転入)	48	30	31	37	43	38	49	28	32	30	34	65	465
中長期在留者の住居地の変更届出(転居)	67	75	53	84	52	60	68	53	47	48	38	68	713
特別永住者の住居地の変更届出(転入)	1	0	1	1	1	2	0	0	0	0	0	2	8
特別永住者の住居地の変更届出(転居)	0	0	1	0	0	0	0	0	1	0	0	0	2

中長期在留者：3か月以下の在留期限が決定された外国人や、短期滞在・外交・公用の在留資格が決定された者以外の外国人

## (13) 特別永住者事務

区分	特別永住者カード交付申請					特別永住者 カード交付
	新規	更新	紛失	毀損等	合計	
件数	0	13	1	0	14	14

特別永住者：入国管理特例法によって定められている者

## 2 受付事務等の状況

### (1) 窓口における受付事務の状況

(単位:件)

区分	件数	月平均	構成率(%)	
戸籍関係	戸籍(証明書)	(2,346) 10,517	(195.5) 876.4	7.6%
	原・除籍	(2,136) 4,341	(178.0) 361.8	3.1%
	広域交付	271	22.6	0.2%
	出生	388	32.3	0.3%
	死亡	703	58.6	0.5%
	婚姻	361	30.1	0.3%
	離婚	132	11.0	0.1%
	転籍	196	16.3	0.1%
	その他	310	25.8	0.2%
	小計	(4,482) 17,219	(373.5) 1,434.9	12.4%
住民基本台帳	住民票	(6,599) 41,967	(549.9) 3,497.3	30.3%
	転入	3,168	264.0	2.3%
	転出	(87) 2,791	(7.3) 232.6	2.0%
	転居世帯変更	2,173	181.1	1.6%
	その他	4,431	369.3	3.2%
小計	(6,686) 54,530	(557.2) 4,544.2	39.4%	
印鑑登録	新規・再登録	2,350	195.8	1.7%
	廃止外	2,566	213.8	1.9%
	証明	17,852	1,487.7	12.9%
小計	22,768	1,897.3	16.4%	
税証明	課税(非課税)証明	(263) 13,940	(21.9) 1,161.7	10.1%
	納税証明	(62) 2,512	(5.2) 209.3	1.8%
	固定資産証明	(350) 2,610	(29.2) 217.5	1.9%
	小計	(675) 19,062	(56.3) 1,588.5	13.8%

区分	件数	月平均	構成率(%)		
各種証明	身分証明	(94) 561	(7.8) 46.8	0.4%	
	附票	(1,823) 2,471	(151.9) 205.9	1.8%	
	受理証明	(12) 706	(1.0) 58.8	0.5%	
	戸籍記載事項証明	(8) 103	(0.7) 8.6	0.1%	
	閲覧	61	5.1	0.0%	
	無料証明	(11) 59	(0.9) 4.9	0.0%	
	その他証明	(28) 1,207	(2.3) 100.6	0.9%	
	小計	(1,976) 5,168	(164.7) 430.7	3.7%	
	マイナンバー	マイナンバーカード交付	1,976	164.7	1.4%
		マイナンバーカード再発行	20	1.7	0.0%
通知カード再発行		215	17.9	0.2%	
個人番号変更		8	0.7	0.0%	
小計		2,219	184.9	1.6%	
電子申請	0	0.0	0.0%		
仮ナンバー申請	1,633	136.1	1.2%		
仮ナンバー標識弁償	5	0.4	0.0%		
法52条2項通知	41	3.4	0.0%		
各課異動票	国保	6,029	502.4	4.4%	
	年金	5,142	428.5	3.7%	
	介護	1,760	146.7	1.3%	
	児童	1,705	142.1	1.2%	
	後期	1,185	98.8	0.9%	
小計	15,821	1,318.4	11.4%		
合計	138,466	11,538.8	100.0%		
前年度	139,245	11,603.8			

( )は郵送による交付件数で、内数

### (2) 証明書等コンビニ交付における証明書の発行状況※平成30年2月1日開始

区分	件数	月平均	構成率(%)	コンビニ交付を含む 証明書発行件数
戸籍証明書	15	7.5	6.8%	10,532
戸籍附票	2	1	0.9%	2,473
住民票	113	56.5	51.6%	42,080
印鑑登録証明書	81	40.5	37.0%	17,933
課税(非課税)証明書	8	4	3.7%	13,948
合計	219	109.5	100.0%	86,966

## (3) 電話予約サービス証明書発行件数

(単位：件)

区分	市役所	福祉センター	熊川地域 体育館	福生地域 体育館	さくら会館 公民館 事務所	計	月平均	前年度
住民票	117	4	17	3	3	144	12.0	149
印鑑証明	84					84	7.0	80
課税(非課税)証明	10	2	7	0	0	19	1.6	37
評価証明	0	0	0	0	0	0	0.0	2
納税証明	1	0	0	0	0	1	0.1	0
合計	212	6	24	3	3	248	20.7	268
月平均	17.7	0.5	2.0	0.3	0.3	20.7		
前年度	236	5	18	6	3	268		

## (4) 戸籍広域交付利用実績数

(単位：件)

	福生市窓口	青梅市窓口	羽村市窓口	瑞穂町窓口	合計	月平均	前年度
福生市戸籍		176	134	114	424	35	343
青梅市戸籍	127		234	71	432	36	445
羽村市戸籍	98	219		91	408	34	341
瑞穂町戸籍	46	75	50		171	14	191
合計	271	470	418	276	1,435	120	1,320
月平均	23	39	35	23	120		110
前年度	249	400	430	241	1,320	110	

## (5) 印鑑登録異動件数

(単位：件)

区分	登録				抹消					登録者数 (人)
	前年度末	新規登録	再登録	小計	亡失	廃止	転出	職権抹消	小計	
平成29 年度	35,193	1,822	528	2,350	531	299	1,212	524	2,566	34,977
前年度	35,276	1,826	539	2,365	511	155	1,250	532	2,448	35,193

## (6) 住民基本台帳に係る実態調査

		平成29年度		前年度	
		世帯数 (世帯)	人数 (人)	世帯数 (世帯)	人数 (人)
1	調査対象				
	(1) 関係部・課からの不現住通知	46	49	86	90
	(2) 関係者(住民等)からの不現住申立	3	3	2	2
	(3) 前年度からの調査継続	80	82	73	75
	合計	129	134	161	167
2	調査結果				
	(1) 現住者	9	9	5	5
	(2) 死亡	2	2	1	1
	(3) 転出	30	30	33	33
	(4) 転居	15	15	18	19
	(5) 職権消除	35	38	28	29
	(6) 取り下げ(前年度からの調査継続分)	0	0	3	3
	(7) 調査継続	38	40	73	77
	合計	129	134	161	167

(7) 結婚記念品贈呈事業

(単位：件)

	平成29年度	前年度
贈呈数	195	209

※対象者は、婚姻届提出時に、市の住民基本台帳に記録されている方、又は転入届をされた方

(8) ストーカー行為等の被害者支援

	支援申出数(件)	支援決定数(件)	支援却下数(件)	支援対象者数(人)
福生市支援申出	50	50	0	113
他自治体支援依頼	45			88
合計	95			201

(9) 市民契約保養施設利用状況

区分		助成金(円)	平成29年度		前年度	
			利用者(人)	助成金(円)	利用者(人)	助成金(円)
旅館・ホテル	大人	3,000	826	2,478,000	1,067	3,201,000
	小人	2,000	47	94,000	89	178,000
	合計		873	2,572,000	1,156	3,379,000

※助成は、利用券の交付をもって行った。

### 3 戸籍事務

#### (1) 戸籍事件表

##### ア 本籍・人口数

	平成29年度	前年度
本籍数	21,376	21,324
本籍人口数	50,747	50,916

##### イ 届出事件表

(単位:件)

番号	事件の種類	届出数			他市町村から 送付 (D)	合計 (E) (C) + (D)
		本籍人 (A)	非本籍 人 (B)	小計 (C) (A) + (B)		
1	出生	205	183	388	160	548
2	国籍留保	0	0	0	8	8
3	認知	7	0	7	8	15
4	養子縁組	20	3	23	19	42
5	養子離縁	8	0	8	6	14
6	法69条の2・73条の2	1	0	1	0	1
7	婚姻	208	153	361	368	729
8	離婚	105	27	132	79	211
9	法75条の2・77条の2	47	7	54	27	81
10	親権・後見・後見監督	4	0	4	1	5
11	死亡	348	355	703	158	861
12	失踪	0	0	0	0	0
13	復氏	1	0	1	0	1
14	姻族関係終了	2	1	3	0	3
15	相続人廃除	0	0	0	0	0
16	入籍	82	7	89	43	132
17	分籍	11	0	11	6	17
18	国籍取得	3	0	3	0	3
19	帰化	5	1	6	3	9
20	国籍喪失	0	0	0	0	0
21	国籍選択	5	0	5	1	6
22	外国国籍喪失	0	0	0	0	0
23	氏の変更 (法107条1・2・3・4項)	18	22	40	4	44
24	名の変更	3	1	4	0	4
25	転籍	196	0	196	165	361
26	就籍	0	0	0	0	0
27	訂正・更正 (市長職権等)	37	1	38	3	41
28	追完	0	1	1	0	1
29	その他	0	0	0	1	1
30	不受理申出	7	5	12	1	13
合計		1,323	767	2,090	1,061	3,151
前年度		1,341	771	2,112	1,056	3,168

※法69条の2…養子縁組取消しの際の氏を称する届出  
 法73条の2…養子離縁の際の氏を称する届出  
 法75条の2…婚姻取消しの際の氏を称する届出  
 法77条の2…離婚の際婚姻中の氏を称する届出



ウ 処理事件数

区分	件数
新戸籍編成	494
戸籍全部消除	442
違反通知	0
戸籍の再製・補完	0
その他	0
合計	936
前年度	913

(2) 人口動態調査件数

(単位：件)

区分	出生			死亡			婚姻	離婚	死産	合計
	男	女	小計	男	女	小計				
平成29年度	197	200	397	339	364	703	353	134	15	1,602
前年度	229	223	452	323	305	628	362	142	8	1,592

(3) その他の処理事件数

区分	件数
相続税法第58条に関する報告	703
身上調査通知	407
犯罪通知	73
破産者通知	0
戸籍の附票の記載	5,377
合計	6,560
前年度	6,667

4 東京都市町村民交通災害共済事業

(1) 加入状況

区分	人口 (平成29年4月1日現在)	人数(人)			金額(円)	加入率 (%)
		一般加入	特別加入	計		
Aコース(1,000円)	58,618	2,632	63	2,695	2,688,550	4.6
Bコース(500円)		1,322	3,778	5,100	1,983,300	8.7
合計		3,954	3,841	7,795	4,671,850	13.3
前年度	58,798	3,980	3,898	7,878	4,739,300	13.4

※特別加入：平成29年4月1日現在小・中学生（平成14年4月2日から平成23年4月1日生まれの者）  
 ※特別加入のBコースは加入費350円（公費負担）

等級	1	2	3	4	5	6	合計	前年度
支払件数(件)	0	0	2	11	10	8	31	29
見舞金額(千円)	0	0	410	930	420	200	1,960	1,470

## 5 庁舎案内取扱件数 (フロアマネージャーによる案内)

案内先	件数	案内先	件数
議会事務局	45	まちづくり計画課	541
企画調整課	47	道路下水道課	258
財政課	5	施設公園課	125
秘書広報課	469	会計課	1,083
情報システム課	28	選挙管理委員会事務局	45
総務課	35	監査委員事務局	1
安全安心まちづくり課	361	教育総務課	180
職員課	100	教育指導課	43
契約管財課	186	教育支援課	112
総合窓口課	42,407	給食センター	7
課税課	2,553	生涯学習推進課	52
収納課	1,585	体育館(スポーツ推進課)	22
保険年金課	6,843	市民会館・公民館	33
シティセールス推進課	438	図書館	13
環境課	1,546	地域会館	1
リサイクルセンター	7	輝き市民サポートセンター	1
協働推進課	68	もくせい会館	74
社会福祉課	616	会議室	250
障害福祉課	571	駐車場・駐車券	3,050
介護福祉課	1,178	情報スペース・コピー	683
福祉センター	27	トイレ・喫煙所	627
健康課(保健センター)	263	写真コーナー	48
子ども育成課	848	その他	5,426
子ども応援館	8	合計	72,909
		前年度	73,994

## 6 瑞穂斎場組合利用状況

区分 市町	火葬炉		式場							
			大式場		中式場		小式場		計	
	件数 (件)	使用料 (千円)	件数 (件)	使用料 (千円)	件数 (件)	使用料 (千円)	件数 (件)	使用料 (千円)	件数 (件)	使用料 (千円)
瑞穂町	371		61	6,100	57	4,480	49	2,520	167	13,100
福生市	645		51	4,950	41	3,200	59	3,240	151	11,390
羽村市	514		25	2,350	29	2,240	37	1,860	91	6,450
入間市	1,307		62	6,100	83	6,610	84	4,680	229	17,390
武蔵村山市	722		81	7,750	92	7,040	77	4,290	250	19,080
その他	153	11,170	1	200	0	0	1	60	2	260
合計	3,712	11,170	281	27,450	302	23,570	307	16,650	890	67,670
前年度	3,560	8,820	280	27,750	301	23,560	303	16,950	884	68,260

## 7 市民標準葬儀利用状況

区分	平成29年度	前年度
報告件数	15	0

# 市 民 税 係

## 1 市民税の課税状況

### (1) 納税義務者

区 分	平成 29 年度	個人比率	前年度	個人比率
ア 個人分	34,170 人		33,854 人	
普通徴収	9,408 人	27.5%	9,162 人	27.1%
給与特徴	21,073 人	61.7%	21,066 人	62.2%
年金特徴	3,689 人	10.8%	3,626 人	10.7%
イ 法人分	1,746 社		1,706 社	
資本金等 50 億円超 かつ従業者数 50 人超	1 社	均等割納税 義務者数	2 社	均等割納税 義務者数
資本金等 10 億円超 50 億円以下 かつ従業者数 50 人超	0 社		0 社	
資本金等 10 億円超 50 億円以下 かつ従業者数 50 人以下	101 社		94 社	
資本金等 1 億円超 10 億円以下 かつ従業者数 50 人超	11 社		13 社	
資本金等 1 億円超 10 億円以下 かつ従業者数 50 人以下	61 社		57 社	
資本金等 1 千万円超 1 億円以下 かつ従業者数 50 人超	35 社		34 社	
資本金等 1 千万円超 1 億円以下 かつ従業者数 50 人以下	183 社		183 社	
資本金等 1 千万円以下 かつ従業者数 50 人超	8 社		8 社	
資本金等 1 千万円以下 かつ従業者数 50 人以下 他	1,346 社		1,315 社	

(注) ア 個人分のうち、普通徴収・給与特徴・年金特徴のそれぞれの重複分を除いた 29 年度納税義務者数は 30,661 人である。

### (2) 調定額 (現年度)

区 分	平成 29 年度	調定額比率	前年度	調定額比率
ア 個人分	3,433,595 千円	91.1%	3,407,891 千円	90.4%
普通徴収	748,260 千円	21.8%	710,951 千円	18.8%
納税義務者 1 人当たり	79,534 円		77,598 円	
給与特徴	2,552,990 千円	74.0%	2,570,042 千円	68.2%
(内退職分)	29,564 千円		28,766 千円	
納税義務者 1 人当たり	121,150 円		122,000 円	
年金特徴	132,345 千円	3.9%	126,898 千円	3.4%
納税義務者 1 人当たり	35,875 円		34,997 円	
イ 法人分	336,830 千円	8.9%	362,686 千円	9.6%
ア+イ	3,770,425 千円	100.0%	3,770,577 千円	100.0%

## (3) 所得の状況

29. 7. 1 現在

区 分	給与所得者	営業等所得者	農業所得者	その他の所得者	譲渡所得者 配当所得者等
総所得金額 (千円)	70,554,708	3,823,989	0	8,645,070	4,537,503
所得割額 (千円)	2,652,798	147,891	0	292,844	163,828
納税義務者数 (人)	22,957	1,223	0	3,972	251
1人当たりの 所得額 (千円)	3,073	3,127	0	2,177	18,078
1人当たりの 所得割額 (円)	115,555	120,925	0	73,727	652,701

(市町村税の課税状況等の調による)

## (4) 控除額の状況

29. 7. 1 現在

区 分	人 数 (人)	控 除 額 (千円)	
雑 損	1	569	
医 療 費	3,140	652,617	
社 会 保 険 料	26,344	14,310,768	
小規模企業共済等掛金	750	225,193	
生 命 保 険 料	18,633	865,229	
地 震 保 険 料	4,311	42,767	
障 害 者	759	220,300	
寡 婦 ( 夫 )	648	182,000	
勤 労 学 生	5	1,300	
配 偶 者	6,017	2,042,560	
配 偶 者 特 別	647	145,620	
扶 養	3,377	1,669,430	
同 居 特 障	141	32,430	
基 礎	28,403	9,372,990	
税額控除	配 当	343	1,821
	住宅借入金等	802	33,664
	寄 附 金	854	28,422
	外 国 税 額	0	0

(市町村税の課税状況等の調による)

## (5) 扶養控除人員別納税義務者数

(単位：人)

扶養控除人員		0 人	1 人	2 人	3 人	4 人	5人以上
納 税 義 務 者 数	平成 29 年度 (29. 7. 1 現在)	19,014	5,294	2,356	1,344	315	80
	前 年 度 (28. 7. 1 現在)	18,594	5,266	2,399	1,401	343	87

(市町村税の課税状況等の調による)

## (6) 非課税者の状況

(単位：人)

区 分	生活保護	障害者	未成年者	寡婦(夫)	均等割	計
普通徴収	423	514	388	428	10,224	11,977
給与特徴	18	142	576	270	3,733	4,739
平成29年度合計	441	656	964	698	13,957	16,716
前年度合計	413	629	929	702	13,882	16,555
備 考 (適用条件)	生活保護…1月1日現在、生活保護受給者であること。 障害者、未成年者、寡婦(夫)…合計所得金額が、125万円以下であること。 均等割…合計所得金額が、35万円に家族数(※)を乗じた金額(控除対象配偶者又は扶養親族を有する場合は、21万円を加算)以下であること。 ※家族数…控除対象配偶者及び扶養親族の数に1を加えた数					

(注) 年金特徴は、課税者を対象とするため、非課税者には含めない。

## 2 軽自動車税

(1) 調 定 額 86,212,800 円

(2) 課税台数及び前年度比較増減

(単位：台)

車 種	区 分	一 般 分			合衆国軍隊構成員等分							
		平成29年度 課税台数	前年度分 課税台数	差引 増減	平成29年度 課税台数	前年度分 課税台数	差引 増減					
原 動 機 付 自 転 車	第一種 (50cc以下)	1,966	1,994	△28	10	9	1					
	第二種・乙(90cc以下)	233	234	△1	2	0	2					
	第二種・甲(125cc以下)	586	570	16	4	5	△1					
	ミニカー	42	45	△3	—	—	—					
軽 自 動 車	軽二輪	軽二輪	828	849	△21	33	20	13				
		トレーラー	28	26	2	—	—	—				
	軽三輪	旧税率適用分	0	0	0	0	0	0				
		新税率適用分	0	0								
		重課適用分	1	1								
		75%軽課適用分	0	0								
		50%軽課適用分	0	0								
		25%軽課適用分	0	0								
		計	1	1								
	乗用(自家用)	旧税率適用分	4,533	5,152	127	314	254	60				
		新税率適用分	606	117								
		重課適用分	1,463	1,235								
		75%軽課適用分	0	0								
		50%軽課適用分	245	188								
		25%軽課適用分	248	276								
		計	7,095	6,968								
		乗用(営業用)	旧税率適用分	0					0	0	0	0
新税率適用分			0	0								
重課適用分			0	0								
75%軽課適用分	0		0									
50%軽課適用分	0		0									
25%軽課適用分	0		0									
計	0		0									

軽自動車	軽四輪	貨物(自家用)	旧税率適用分	1,000	1,193	△38	50	43	7
			新税率適用分	191	67				
			重課適用分	631	590				
			75%軽課適用分	0	0				
			50%軽課適用分	0	0				
			25%軽課適用分	30	40				
			計	1,852	1,890				
	軽四輪	貨物(営業用)	旧税率適用分	82	79	9	0	0	0
			新税率適用分	9	5				
			重課適用分	18	17				
			75%軽課適用分	0	0				
			50%軽課適用分	0	0				
			25%軽課適用分	3	2				
			計	112	103				
小型特殊自動車	農耕用		14	14	0	—	—	—	
	その他		46	48	△2	—	—	—	
二輪の小型自動車			829	818	11	143	107	36	
合計			13,632	13,560	72	556	438	118	

(3) 軽自動車税非課税及び減免台数 (単位：台)

車種	区分	非課税	減免
原付第一種		23	0
原付第二種・乙		0	1
原付第二種・甲		17	2
軽二輪車		1	0
軽四輪乗用(自家用)		3	147
軽四輪貨物(自家用)		32	23
小型特殊自動車		2	0
二輪の小型自動車		13	0
合計		91	173
前年度合計		89	177

### 3 市たばこ税

調定額 406,771,175円

区分	旧3級品の紙巻たばこを除く製造たばこ	旧3級品の紙巻たばこ	合計	
			平成29年度	前年度合計
課税標準本数	75,722,643本	3,129,360本	78,852,003本	85,211,520本
返還控除本数	390,209本	2,840本	393,049本	385,352本
差引本数	75,332,434本	3,126,520本	78,458,954本	84,826,168本
税率 (1,000本につき)	5,262円	3,355円 (2,925円)	旧3級品は平成29年4月から税率が変更( )は旧税率	
課税標準本数に係る税額	398,452,517円	10,381,450円	408,833,967円	437,694,799円
返還控除額	2,053,268円	9,524円	2,062,792円	2,026,819円
差引納税額	396,399,249円	10,371,926円	406,771,175円	435,667,980円

# 資 産 税 係

## 1 固定資産税納税義務者及び課税標準額

平成 29. 5. 1 現在

区 分	免税点未満のもの		免税点以上のもの		合 計	
	納税義務者数 (人)	課税標準額 (千円)	納税義務者数 (人)	課税標準額 (千円)	納税義務者数 (人)	課税標準額 (千円)
土 地	98	11,287	10,671	110,417,480	10,769	110,428,767
家 屋	194	18,207	14,249	95,497,854	14,443	95,516,061
償却資産	714	319,788	533	19,215,881	1,247	19,535,669
合 計	1,006	349,282	25,453	225,131,215	26,459	225,480,497

前年度合計 (平成 28. 5. 1 現在)	1,010	349,985	25,230	223,661,064	26,240	224,011,049
---------------------------	-------	---------	--------	-------------	--------	-------------

(固定資産概要調書から抜粋)

## 2 窓口における証明等件数

区 分	住宅用家屋	その他	閲覧等	合計	
平成 29 年度	件 数	203	59	203	465
	構成比 (%)	43.7	12.6	43.7	100.0
前 年 度	件 数	210	43	211	464
	構成比 (%)	45.2	9.3	45.5	100.0

## 3 土地の状況

(1) 地目別内訳 (免税点以上のもの)

平成 29. 5. 1 現在

地 目	地 積 (㎡)	評 価 額 (千円)	筆 数 (筆)
田	1,013	111	2
畑	119,258	4,303,014	270
宅 地	3,613,644	324,163,528	22,113
山 林	13,049	184,534	49
雑 種 地	145,512	6,014,605	867
合 計	3,892,476	334,665,792	23,301

前年度合計 (平成 28. 5. 1 現在)	3,889,254	334,285,281	23,219
---------------------------	-----------	-------------	--------

(固定資産概要調書から抜粋)

(2) 生産緑地 (免税点以上のもの)

平成 29. 5. 1 現在

年 度	地 積 (㎡)	納税義務者数 (人)	筆 数 (筆)	固定資産税 課税標準額 (千円)	都市計画税 課税標準額 (千円)
平成 29 年度	62,403	39	84	6,250	6,250

前 年 度 (平成 28. 5. 1 現在)	63,617	39	86	6,371	6,371
---------------------------	--------	----	----	-------	-------

(固定資産概要調書から抜粋)

#### 4 家屋の状況

(1) 構造別内訳 (免税点以上のもの)

平成 29. 5. 1 現在

構造	棟数 (棟)	床面積 (㎡)	評価額 (千円)
木造	11,585	1,141,865	35,011,912
非木造	3,121	1,311,496	60,485,942
合計	14,706	2,453,361	95,497,854
前年度合計 (平成 28. 5. 1 現在)	14,609	2,436,892	93,399,481

(固定資産概要調書から抜粋)

(2) 新增分家屋件数

平成 29. 5. 1 現在

区分	木造 (棟)	非木造 (棟)	合計 (棟)	前年度合計 (平成 28. 5. 1 現在)
新築家屋	224	28	252	205
増築家屋	3	0	3	2
合計	227	28	255	207
評価額 (千円)	1,871,979	472,550	2,344,529	2,161,889

(固定資産概要調書から抜粋)

#### 5 償却資産種類別内訳 (免税点以上のもの)

平成 29. 5. 1 現在

種類	課税標準額 (千円)
構築物	3,726,073
機械及び装置	3,860,342
車両及び運搬具	44,833
工具・器具及び備品	3,606,997
総務大臣配分のもの	7,904,085
都知事配分のもの	73,551
合計	19,215,881
前年度合計 (平成 28. 5. 1 現在)	19,580,945

(固定資産概要調書から抜粋)

#### 6 都市計画税納税義務者及び課税標準額 (免税点以上のもの)

平成 29. 5. 1 現在

区分	納税義務者数 (人)	課税標準額 (千円)
土地	10,671	154,541,473
家屋	14,249	95,497,853
合計	24,920	250,039,326
前年度合計 (平成 28. 5. 1 現在)	24,700	248,113,975

(固定資産概要調書から抜粋)



## 7 国有資産等所在市町村交付金

区分	所有団体	算定標準額 (円)	金額 (円)
交付金	防衛省	165,000	2,300
	財務省	584,304,000	8,180,200
	都市整備局	3,038,778,000	42,542,800
	総務局	742,786,000	10,399,000
	水道局	168,231,000	2,355,200
	合計	4,534,264,000	63,479,500
前年度合計		4,688,298,000	65,635,900

## 8 国有提供施設等所在市町村助成交付金等

### (1) 資産価格

区分	平成29年度(千円)	前年度(千円)	増減率(%)
福生市分資産価格	287,324,613	287,234,407	0.0
横田基地総資産価格	618,939,251	620,043,587	△0.2

### (2) 交付金額

区分	平成29年度(千円)	前年度(千円)	増減率(%)
助成交付金	1,427,324	1,418,931	0.6
調整交付金	199,274	199,274	0.0
合計	1,626,598	1,618,205	0.5

## 9 固定資産課税台帳縦覧等件数

### (1) 閲覧及び縦覧(期間:平成29.4.1~5.31)

区分	平成29年度			前年度			前年度対比			
	窓口	郵送	合計	窓口	郵送	合計	窓口	郵送	合計	
閲覧	土地・家屋課税台帳兼名寄帳	50	12	62	51	11	62	△1	1	0
	償却資産課税台帳	1	1	2	1	1	2	0	0	0
縦覧	土地縦覧帳簿	5	0	5	1	0	1	4	0	4
	家屋縦覧帳簿	2	0	2	0	0	0	2	0	2
合計		58	13	71	53	12	65	5	1	6

### (2) 審査申出(期間:納税通知書を受け取った日から3か月以内)

区分	平成29年度			前年度			前年度対比		
	窓口	郵送	合計	窓口	郵送	合計	窓口	郵送	合計
審査申出	土地	0	0	0	0	0	0	0	0
	家屋	0	0	0	0	0	0	0	0
	償却資産	0	0	0	0	0	0	0	0
合計		0	0	0	0	0	0	0	0

## 10 登記済通知書の課税台帳記載件数

区分	土地関係(件)	家屋関係(件)	合計(件)
所有権移転	1,271	887	2,158
表示登記	0	434	434
分合筆等	241	—	241
合計	1,512	1,321	2,833
前年度合計	1,960	1,198	3,158

# 収 納 係

## 1 市税等収入実績総括表（平成30年5月31日現在）

### (1) 市税

(単位：件・円)

区 分	現年課税分		滞納繰越分		合 計		
	件数	税 額	件数	税 額	件数	税 額	
A 調 定 額	295,358	8,009,021,237	13,635	176,944,320	308,993	8,185,965,557	
B 収 入 済 額	290,657	7,923,247,392	5,375	77,569,888	296,032	8,000,817,280	
C 還 付 未 済 額	231	5,360,854	17	226,345	248	5,587,199	
D 不 納 欠 損 額 ( )内は人数	21 (10人)	726,052	849 (351人)	14,041,261	870 (361人)	14,767,313	
E 未 収 入 額 (A-B+C-D) ( )内は人数	4,911 (2,060人)	90,408,647	7,428 (2,248人)	85,559,516	12,339 (4,308人)	175,968,163	
収入率	平成29年度	98.4%	98.9%	39.4%	43.8%	95.8%	97.7%
	前 年 度	97.8%	98.9%	40.9%	46.0%	95.3%	97.7%

### (2) 国民健康保険税

(単位：件・円)

区 分	現年課税分		滞納繰越分		合 計		
	件数	税 額	件数	税 額	件数	税 額	
A 調 定 額	209,818	1,241,846,600	71,323	330,862,334	281,141	1,572,708,934	
B 収 入 済 額	180,996	1,109,856,410	21,651	112,561,775	202,647	1,222,418,185	
C 還 付 未 済 額	839	2,882,000	33	192,294	872	3,074,294	
D 不 納 欠 損 額 ( )内は人数	173 (44人)	418,087	11,257 (969人)	40,485,359	11,430 (1,013人)	40,903,446	
E 未 収 入 額 (A-B+C-D) ( )内は人数	29,488 (2,520人)	134,454,103	38,448 (3,302人)	178,007,494	67,936 (5,822人)	312,461,597	
収入率	平成29年度	86.3%	89.4%	30.4%	34.0%	72.1%	77.7%
	前 年 度	86.3%	89.3%	26.4%	28.9%	71.7%	77.0%

### (3) 介護保険料

(単位：件・円)

区 分	現年度分		滞納繰越分		合 計		
	件数	料 額	件数	料 額	件数	料 額	
A 調 定 額	91,210	1,004,674,000	4,932	35,729,684	96,142	1,040,403,684	
B 収 入 済 額	88,968	987,153,913	751	6,411,800	89,719	993,565,713	
C 還 付 未 済 額	200	1,479,400	2	12,000	202	1,491,400	
D 不 納 欠 損 額 ( )内は人数	0 (0人)	0	1,996 (531人)	13,653,584	1,996 (531人)	13,653,584	
E 未 収 入 額 (A-B+C-D) ( )内は人数	2,442 (441人)	18,999,487	2,187 (348人)	15,676,300	4,629 (789人)	34,675,787	
収入率	平成29年度	97.5%	98.3%	15.2%	17.9%	93.3%	95.5%
	前 年 度	97.4%	98.3%	16.2%	17.9%	93.3%	95.7%

### (4) 後期高齢者医療保険料

(単位：件・円)

区 分	現年度分		滞納繰越分		合 計		
	件数	料 額	件数	料 額	件数	料 額	
A 調 定 額	43,315	505,361,800	1,018	9,378,600	44,333	514,740,400	
B 収 入 済 額	42,915	500,656,984	244	2,209,800	43,159	502,866,784	
C 還 付 未 済 額	176	641,800	3	11,700	179	653,500	
D 不 納 欠 損 額 ( )内は人数	0 (0人)	0	341 (99人)	3,046,100	341 (99人)	3,046,100	
E 未 収 入 額 (A-B+C-D) ( )内は人数	576 (125人)	5,346,616	436 (73人)	4,134,400	1,012 (198人)	9,481,016	
収入率	平成29年度	99.1%	99.1%	24.0%	23.6%	97.4%	97.7%
	前 年 度	99.0%	99.0%	23.7%	35.2%	97.3%	97.7%

2 市税等徴収実績調書 (平成30年5月31日現在)

(1) 市税

(単位：円・件)

税目	区分		予算額 (千円)		調定額		収入済額		還付未済額		不納欠損額		未収入額		測定に対する収入歩合		
	個人	法人	税額	件数	税額	件数	税額	件数	税額	件数	税額	件数	税額	件数	平成29年度	前年度	
現年課税	市民税	普通徴収	657,606	27,650	748,260,433	24,920	693,492,041	24,920	110,193	17	333,652	13	54,544,933	2,734	92.7%	92.9%	
		給与特徴	2,573,090	98,079	2,552,989,929	97,735	2,546,367,550	97,735	431,487	80	0	0	7,053,866	424	99.7%	99.7%	
		年金特徴	127,200	20,419	132,344,600	20,496	132,844,965	20,496	500,365	77	0	0	0	0	100.4%	100.4%	
		小計	3,357,896	146,148	3,433,594,962	143,151	3,372,704,556	143,151	1,042,045	174	333,652	13	61,598,799	3,158	98.2%	98.3%	
	固定資産税	法人	350,840	2,150	336,829,900	2,146	336,784,600	2,146	4,118,300	10	0	0	4,163,600	14	100.0%	98.9%	
		小計	3,708,736	148,298	3,770,424,862	145,297	3,709,489,156	145,297	5,160,345	184	333,652	13	65,762,399	3,172	98.4%	98.4%	
	滞納繰越	固定資産税	純固定資産税	3,060,464	67,534	3,086,047,300	66,862	3,067,255,462	66,862	116,701	21	328,799	4	18,579,740	689	99.4%	99.3%
			交付金	63,479	5	63,479,500	5	63,479,500	5	0	0	0	0	0	0	100.0%	100.0%
			小計	3,123,943	67,539	3,149,526,800	66,867	3,130,734,962	66,867	116,701	21	328,799	4	18,579,740	689	99.4%	99.4%
			軽自動車税	79,703	14,188	86,212,800	13,824	84,116,496	13,824	59,200	6	0	0	2,155,504	370	97.6%	97.4%
都市税		たばこ税	439,000	66	406,771,175	66	406,771,175	66	0	0	0	0	0	0	100.0%	100.0%	
		小計	592,239	65,267	596,085,600	64,603	592,135,603	64,603	24,608	20	63,601	4	3,911,004	680	99.3%	99.3%	
滞納繰越		市民税	普通徴収	32,628	5,983	88,925,089	2,411	41,818,991	2,411	90,001	11	4,828,047	313	42,368,052	3,270	47.0%	49.5%
			特別徴収	6,485	2,025	18,548,166	1,025	9,484,301	1,025	35,144	1	1,586,296	136	7,512,713	865	51.1%	43.0%
			小計	39,113	8,008	107,473,255	3,436	51,303,292	3,436	125,145	12	6,414,343	449	49,880,765	4,135	47.7%	48.3%
			法人	3,857	891	12,052,806	72	822,100	72	59,200	1	3,886,429	18	7,403,477	802	6.8%	17.8%
滞納繰越	固定資産税	純固定資産税	20,273	1,885	42,751,729	792	20,173,013	792	35,033	2	2,614,154	129	19,999,595	966	47.2%	49.0%	
		交付金	1,449	990	4,113,943	291	1,258,778	291	0	0	529,300	125	2,325,865	574	30.6%	27.9%	
		小計	4,813	1,861	10,552,587	784	4,012,705	784	6,967	2	597,035	128	5,949,814	951	38.0%	43.0%	
		法人	69,505	13,635	176,944,320	5,375	77,569,888	5,375	226,345	17	14,041,261	849	85,559,516	7,428	43.8%	46.0%	
総延滞	滞納繰越	小計	8,013,126	308,993	8,185,965,557	296,032	8,000,817,280	296,032	5,587,199	248	14,767,313	870	175,968,163	12,339	97.7%	97.7%	
		金	6,000	3,523	12,100,373	3,523	12,100,373	3,523	延滞金収納率100.0%								
未納者	滞納繰越	滞納繰越	2,060人	滞納繰越	2,248人	計	4,308人										

(2) 国民健康保険税

税目	区分	予算額 (千円)	調定額		収入済額		還付未済額		不納欠損額		未収入額		調定に対する収入歩合	
			税額	件数	税額	件数	税額	件数	税額	件数	税額	件数	税額	件数
現年課税分	普通徴収	一般被保険者	1,091,773,709	184,330	959,819,991	155,564	2,706,700	811	418,087	173	134,242,331	29,404	87.9%	87.8%
		退職被保険者	15,099,191	4,230	14,888,219	4,149	800	3	0	0	211,772	84	98.6%	98.1%
	計	1,055,065	188,560	974,708,210	159,713	2,707,500	814	418,087	173	134,454,103	29,488	88.1%	88.1%	
特別徴収	一般被保険者	0	21,258	135,148,200	21,283	174,500	25	0	0	0	0	0	100.1%	100.1%
		退職被保険者	0	0	0	0	0	0	0	0	0	0	0	0.0%
	計	128,971	21,258	135,148,200	21,283	174,500	25	0	0	0	0	100.1%	100.1%	
繰越納分	普通徴収	1,184,036	209,818	1,109,856,410	180,996	2,882,000	839	418,087	173	134,454,103	29,488	89.4%	89.3%	
		83,958	70,886	111,617,084	21,431	192,294	33	40,474,359	11,254	176,891,382	38,234	33.9%	28.8%	
	計	84,522	71,323	112,561,775	21,651	192,294	33	40,485,359	11,257	178,007,494	38,448	34.0%	28.9%	
総延滞	計	1,572,708,934	281,141	1,222,418,185	202,647	3,074,294	872	40,903,446	11,430	312,461,597	67,936	77.7%	77.0%	
延滞	金	2,120	9,316	15,257,427	9,316	延滞金取納率100.0%								
未納	者数	現年課税分	2,520人	滞納繰越分	3,302人	計	5,822人							

(3) 介護保険料(第1号被保険者分)

料目	区分	予算額 (千円)	調定額		収入済額		還付未済額		不納欠損額		未収入額		調定に対する収入歩合	
			料額	件数	料額	件数	料額	件数	料額	件数	料額	件数	平成29年度	前年度
現年度分	普通徴収	109,973	129,739,000	16,743	110,861,613	14,338	122,100	37	0	18,999,487	2,442	85.4%	85.8%	
		779,740	874,935,000	74,467	876,292,300	74,630	1,357,300	163	0	0	0	100.2%	100.1%	
	計	889,713	1,004,674,000	91,210	987,153,913	88,968	1,479,400	200	0	18,999,487	2,442	98.3%	98.3%	
滞納繰越分	普通徴収	6,831	35,729,684	4,932	6,411,800	751	12,000	2	13,653,584	1,996	15,676,300	2,187	17.9%	17.9%
		896,544	1,040,403,684	96,142	993,565,713	89,719	1,491,400	202	13,653,584	1,996	34,675,787	4,629	95.5%	95.7%
	計	7,728	39,159,368	5,864	7,023,600	826	12,000	2	13,653,584	1,996	15,676,300	2,187	17.9%	17.9%
延滞	金	10	168,000	120	168,000	120	延滞金取納率100.0%							
未納	者数	現年度分	441人	滞納繰越分	348人	計	789人							

(4) 後期高齢者医療保険料

料目	区分	予算額 (千円)	調定額		収入済額		還付未済額		不納欠損額		未収入額		調定に対する収入歩合	
			料額	件数	料額	件数	料額	件数	料額	件数	料額	件数	平成29年度	前年度
現年度分	普通徴収	241,700	245,534,600	15,227	240,338,084	14,721	150,100	70	0	5,346,616	576	97.9%	97.8%	
		261,179	259,827,200	28,088	260,318,900	28,194	491,700	106	0	0	0	100.2%	100.2%	
	計	502,879	505,361,800	43,315	500,656,984	42,915	641,800	176	0	5,346,616	576	99.1%	99.0%	
滞納繰越分	普通徴収	2,880	9,378,600	1,018	2,209,800	244	11,700	3	3,046,100	436	4,134,400	436	23.6%	35.2%
		505,759	514,740,400	44,333	502,866,784	43,159	653,500	179	3,046,100	341	9,481,016	1,012	97.7%	97.7%
	計	2,880	9,378,600	1,018	2,209,800	244	11,700	3	3,046,100	341	4,134,400	436	23.6%	35.2%
延滞	金	1	170,400	61	170,400	61	延滞金取納率100.0%							
未納	者数	現年度分	125人	滞納繰越分	73人	計	198人							

3 市税等不納欠損処分状況（平成30年5月31日現在）

(1) 市税

（単位：円・人）

該当条文	税目	総計		地方税法第15条の7第4項該当 執行停止が3年間継続したときに 納税義務が消滅する。 (平成26年度執行停止)		地方税法第15条の7第5項該当 徴収金を徴収することができない ことが明らかであるときは納入義務 を直ちに消滅させることができる。 (平成29年度執行停止)		
		税額	人数	税額	人数	税額	人数	
地方税法第15条の7 第1項第1号該当 滞納処分をすることができる 財産がないとき	市民税 個人	普通徴収	4,219,095	104	293,565	8	3,925,530	96
		給与特徴	1,464,228	28	0	0	1,464,228	28
		小計	5,683,323	132	293,565	8	5,389,758	124
		法人	3,786,429	16	0	0	3,786,429	16
	固定資産税・都市計画税	3,133,889	26	0	0	3,133,889	26	
	軽自動車税	412,900	85	9,200	3	403,700	82	
	計	13,016,541	259	302,765	11	12,713,776	248	
地方税法第15条の7 第1項第2号該当 滞納処分をすることに よってその生活を著しく 窮迫させるおそれがある とき	市民税 個人	普通徴収	0	0	0	0		
		給与特徴	0	0	0	0		
		小計	0	0	0	0		
		法人	0	0	0	0		
	固定資産税・都市計画税	7,700	2	7,700	2			
	軽自動車税	0	0	0	0			
	計	7,700	2	7,700	2			
地方税法第15条の7 第1項第3号該当 その所在及び滞納処分 できる財産がともに不明 であるとき	市民税 個人	普通徴収	0	0	0	0		
		給与特徴	0	0	0	0		
		小計	0	0	0	0		
		法人	0	0	0	0		
	固定資産税・都市計画税	0	0	0	0			
	軽自動車税	7,200	1	7,200	1			
	計	7,200	1	7,200	1			
地方税法第18条 (時効) 該当 法定納期限から5年を 経過したとき	市民税 個人	普通徴収	942,604	34				
		給与特徴	122,068	4				
		小計	1,064,672	38				
		法人	100,000	2				
	固定資産税・都市計画税	462,000	20					
	軽自動車税	109,200	39					
	計	1,735,872	99					
合計		14,767,313	361	317,665	14	12,713,776	248	

(2) 国民健康保険税

（単位：円・人）

該当条文	総計		地方税法第15条の7第4項該当 執行停止が3年間継続したときに 納税義務が消滅する。 (平成26年度執行停止)		地方税法第15条の7第5項該当 徴収金を徴収することができない ことが明らかであるときは、納入義務 を直ちに消滅させることができ る。 (平成29年度執行停止)	
	税額	人数	税額	人数	税額	人数
地方税法第15条の7 第1項第1号該当 滞納処分をすることができる 財産がないとき	37,869,157	859	1,665,743	36	36,203,414	823
地方税法第15条の7 第1項第2号該当 滞納処分をすることによって その生活を著しく窮迫 させるおそれがあるとき	59,400	2	59,400	2		
地方税法第15条の7 第1項第3号該当 その所在及び滞納処分 できる財産がともに不明 であるとき	405,400	23	405,400	23		
地方税法第18条 (時効) 該当 法定納期限から5年を 経過したとき	2,569,489	129				
合計	40,903,446	1,013	2,130,543	61	36,203,414	823

(3) 介護保険料

（単位：円・人）

該当条文	料額	人数
介護保険法第200条（時効） 該当 法定納期限から2年経過したとき	13,653,584	531

(4) 後期高齢者医療保険料

（単位：円・人）

該当条文	料額	人数
高齢者の医療の確保に関する法律 第160条（時効） 該当 法定納期限から2年経過したとき	3,046,100	99

#### 4 市税等督促状発布状況

(単位：通)

税目・科目		4	5	6	7	8	9	10	11	12	30年1	2	3	合計
市 都 民 税	普通徴収	0	0	0	1,455	0	1,677	0	1,750	0	0	1,963	0	6,845
	給与特徴	399	380	357	447	410	393	374	386	0	683	0	684	4,513
法 人 市 民 税		6	7	21	9	11	8	7	7	15	5	12	8	116
固 定 資 産 税 都 市 計 画 税		0	0	1,556	0	1,655	0	0	0	0	1,341	0	1,319	5,871
軽 自 動 車 税		0	0	2,006	5	3	6	6	1	2	24	0	0	2,053
国民健康保険税		98	0	199	16	3,447	3,250	3,132	2,968	2,865	2,780	2,760	2,730	24,245
介 護 保 険 料		26	0	14	2	517	479	541	476	480	476	509	506	4,026
後 期 高 齢 者 医 療 保 険 料		10	0	13	1	301	218	245	192	194	181	212	178	1,745
合 計		539	387	4,166	1,935	6,344	6,031	4,305	5,780	3,556	5,490	5,456	5,425	49,414

#### 5 市税等催告文書等発布状況

(単位：通)

種 別	発 送 通 数
納 付 催 告 書	3,686
財 産 調 査 予 告 通 知 書	4,591
差 押 事 前 通 知 書	3,330
最 終 通 告 書	5,405
合 計	17,012

#### 6 電話催告

実施件数、着信率	実施件数 3,550件 着信率 48.7%
実施内容	週5日(月・火・水・木・金) 職員・嘱託職員で対応 ※介護保険料・後期高齢者医療保険料を含む。

#### 7 市税等納付誓約状況

(単位：件・千円)

区分		4	5	6	7	8	9	10	11	12	30年1	2	3	合計
件 数		2	6	16	25	28	12	19	14	19	13	17	9	180
金 額		516	2,710	4,858	13,310	13,451	3,257	9,058	6,108	7,459	4,074	10,362	3,402	78,565

#### 8 市税等差押状況

(単位：期・人・千円)

差押物件	前年度以前から継続			平成29年度に差押			平成29年度に解除・失効・消滅		
	期別	人	税 額	期別	人	税 額	期別	人	税 額
不 動 産	2,734	125	118,283	272	19	6,380	668	32	19,522
電 話 加 入 権	61	3	2,337	0	0	0	0	0	0
債 権	2,463	144	58,181	9,148	856	144,251	1,155	79	24,912
動 産	799	35	21,076	405	15	7,927	193	16	8,397
合 計	6,057	307	199,877	9,825	890	158,558	2,016	127	52,831

差押物件	平成29年度に公売・換価			平成29年度に一部換価・一部解除			翌年度へ継続		
	期別	人	税 額	期別	人	税 額	期別	人	税 額
不 動 産	0	0	0	0	0	0	2,338	112	105,141
電 話 加 入 権	0	0	0	0	0	0	61	3	2,337
債 権	7,002	703	102,924	896	54	15,020	2,558	164	59,576
動 産	238	10	5,849	0	0	0	773	24	14,757
合 計	7,240	713	108,773	896	54	15,020	5,730	303	181,811

- 1 検索17件・タイヤロック9件
- 2 インターネット公売回数6回・出品数18点
- 3 財産調査 23,654件(収納専門員、一般事務嘱託員)

## 9 市税等口座振替状況

※口座振替は期ごとに増減があるのでこの表では各税第1期の人数を掲載

税目	区分	納税義務者数(人)		口座振替者数(人)	口座振替率(%)	口座振替に伴う収納額(円)
		全体	当初人数			
1	市税(個人市都民税普通徴収、固定資産税・都市計画税、軽自動車税)	全体	35,844	11,323	31.6	2,115,929,163
		納付書				
2	国民健康保険税(普通徴収)	全体	10,263	2,499	24.3	360,639,100
		納付書				
3	介護保険料(普通徴収)	全体	1,633	253	15.5	19,957,400
		納付書				
4	後期高齢者医療保険料(普通徴収)	全体	2,087	945	45.3	138,431,000
		納付書				

※上記個人市都民税収納額には、都税分を含む。

## 10 コンビニエンスストア収納利用状況

税目	区分	納税義務者数(人)		期別件数(件)		コンビニ収納利用状況			
		全体	当初人数	全体	(人数×各期数)	件数(件)	利用率(%)	収納額(円)	
個人市都民税(普通徴収)	全体	8,799		4期	35,196	8,856	全体	25.2	243,011,277
	納付書	4,239			16,956		納付書	52.2	
固定資産税・都市計画税	全体	16,904		4期	67,616	12,975	全体	19.2	289,189,520
	納付書	8,216			32,864		納付書	39.5	
軽自動車税	全体	10,141		1期	10,141	6,870	全体	67.7	43,712,000
	納付書	9,411			9,411		納付書	73.0	
計	全体	35,844		全体	112,953	28,701	全体	25.4	575,912,797
	納付書	21,866		納付書	59,231		納付書	48.5	
国民健康保険税(普通徴収)	全体	10,263		8期	82,104	21,616	全体	26.3	279,451,000
	納付書	7,674			61,392		納付書	35.2	
介護保険料(普通徴収)	全体	1,633		8期	13,064	4,008	全体	30.7	34,548,800
	納付書	1,375			11,000		納付書	36.4	
後期高齢者医療保険料(普通徴収)	全体	2,087		8期	16,696	2,510	全体	15.0	27,022,200
	納付書	1,095			8,760		納付書	28.7	
合計	全体	49,827		全体	224,817	56,835	全体	25.3	916,934,797
	納付書	32,010		納付書	140,383		納付書	40.5	

※上記個人市都民税収納額には、都税分を含む。

### 11 市税等の還付金事務

(単位：件)

税目・科目		月												合計
		4	5	6	7	8	9	10	11	12	30年1	2	3	
市都民税	普通徴収	12	4	82	60	11	14	14	24	8	7	8	16	260
	特別徴収	28	12	17	109	58	122	253	69	40	65	18	24	815
法人市民税		7	9	8	14	21	9	17	8	1	17	8	11	130
固定資産税・都市計画税		121	37	13	2	24	2	16	14	1	4	3	9	246
軽自動車税		9	0	3	0	2	6	1	3	0	1	0	1	26
国民健康保険税	普通徴収	218	81	80	22	42	53	50	88	57	145	64	89	989
	特別徴収	20	8	4	1	63	5	16	7	8	19	16	3	170
介護保険料	普通徴収	12	4	1	1	2	2	3	2	7	9	3	7	53
	特別徴収	66	97	52	64	105	71	74	89	61	86	6	79	850
医療保険料者	普通徴収	21	9	6	5	1	17	6	8	16	17	4	22	132
	特別徴収	31	60	52	20	126	43	182	35	47	61	5	44	706
計		545	321	318	298	455	344	632	347	246	431	135	305	4,377
他税等へ充当		64	73	75	69	56	50	71	80	50	58	75	31	752
合計		609	394	393	367	511	394	703	427	296	489	210	336	5,129

### 12 市税等収納率向上対策本部

名称	開催日	主な議題
市税等収納率向上対策本部会議	平成29年6月16日	①平成28年度市税等の収納状況について ②平成29年度市税等収納率向上対策指針について

### 13 納税意識の高揚と納期内納税の促進

- (1) 市税等の納期毎に広報紙に納期のお知らせを行った。
- (2) 市税等の納期毎に市内全域を広報車で巡回し、納期内納税を呼びかけた。
- (3) 福生市ホームページに市税の納付関係情報を掲載した。
- (4) コミュニティビジョン、情報メール等のITメディアを利用して、市税等の納期案内及び納期内納税をPRした。
- (5) 市役所1階ロビーにおいて、差押えによるタイヤロック例の展示を行い納税意識の啓発を行った。



# 保 険 年 金 係

## 第 1 国民健康保険

### 1 国民健康保険運営協議会

#### (1) 運営協議会委員

代 表 別	氏 名	備 考
公 益 代 表	池和田 次 久	会長
	山 崎 靖 秀	職務代理者
	吉 澤 英 治	
被 保 険 者 代 表	高 橋 エツ子	
	横 川 隆 子	
	北 村 良 之	
国民健康保険医代表	平 沢 龍 登	
	大 野 芳 裕	
	梅 田 善 久	
被用者保険等保険者代表	澤 口 賢 一	

#### (2) 開催状況

開 催 日	議 題
29. 7. 13	1 福生市国民健康保険税の賦課方法の見直しについて（諮問） 2 平成28年度福生市国民健康保険特別会計の決算状況について 3 平成28年度特定健康診査・特定保健指導の実施状況について 4 福生市国民健康保険税の賦課方法の見直しについて（協議） 5 平成29年度における制度改正等について
29. 10. 5	1 福生市国民健康保険税の賦課方法の見直しについて 2 福生市国民健康保険データヘルス計画に基づく保健事業実施状況報告について
29. 12. 21	1 福生市国民健康保険税の賦課方法の見直しについて 2 福生市第3期特定健康診査等実施計画(素案)について
30. 2. 22	1 福生市国民健康保険税の賦課方法の見直しについて（答申）（報告） 2 平成29年度福生市国民健康保険の運営状況（決算見込み）について 3 平成30年度福生市国民健康保険特別会計当初予算（原案）について 4 平成29年度特定健康診査等の状況について 5 条例の改正について

## 2 加入状況

### (1) 月別状況

区分 月	加入世帯（世帯）			被 保 険 者（人）					左のうち介護 2号被保険者
	総 数	※ 単独世帯	※ 混合世帯	総 数	一般被保険者		退職被保険者等		
					若 人	※ 前期高齢者	退職被 保険者	被扶養者	2号被保険者数
4	11,816	136	49	17,750	11,740	5,775	187	48	5,661
5	11,712	127	48	17,605	11,622	5,765	177	41	5,624
6	11,657	119	46	17,503	11,521	5,779	167	36	5,580
7	11,585	108	45	17,339	11,388	5,764	155	32	5,517
8	11,491	99	40	17,204	11,280	5,753	140	31	5,490
9	11,399	92	39	17,054	11,164	5,730	132	28	5,426
10	11,425	88	37	17,048	11,173	5,724	126	25	5,388
11	11,373	82	32	16,980	11,135	5,708	114	23	5,364
12	11,313	75	32	16,867	11,070	5,670	107	20	5,337
30年 1	11,352	74	31	16,914	11,124	5,665	105	20	5,318
2	11,372	67	27	16,887	11,125	5,648	94	20	5,315
3	11,398	59	22	16,927	11,178	5,650	81	18	5,318
平均	11,491	94	37	17,173	11,293	5,719	132	29	5,445

前年度 平均	11,817	210	72	17,981	11,809	5,796	288	88	5,901
-----------	--------	-----	----	--------	--------	-------	-----	----	-------

※ 単独世帯とは、退職被保険者等のみで構成されている世帯をいう。（再掲）

※ 混合世帯とは、一般被保険者と退職被保険者等とで構成されている世帯をいう。（再掲）

※ 前期高齢者とは、平成29年4月1日以降65歳到達者で、後期高齢者医療保険非該当者をいう。（再掲）

## (2) 被保険者異動受付状況

(単位：人)

資格取得届		資格喪失届	
転入	1,573	転出	1,071
社会保険等離脱	1,884	社会保険等加入	2,036
生活保護廃止	64	生活保護開始	68
出生	78	死亡	102
後期高齢者離脱	0	後期高齢者加入	586
その他	73	その他	414
合計	3,672	合計	4,277
前年度合計	3,572	前年度合計	4,444

## (3) 年度別状況

区分 年度	全市		被保険者		加入割合 (%)	
	世帯数 (世帯)	人口 (人)	世帯数 (世帯)	被保険者数 (人)	世帯数	人口
25	29,190	58,676	12,046	19,295	41.3	32.9
26	29,540	58,643	11,943	18,784	40.4	32.0
27	30,043	58,798	11,977	18,404	39.9	31.3
28	30,120	58,618	11,622	17,532	38.6	29.9
29	30,428	58,448	11,398	16,927	37.5	29.0

## (4) 外国人適用状況

区分	世帯数 (世帯)	被保険者数 (人)
平成29年度	2,152	2,593

### 3 給付状況

#### (1) 診療費内訳

ア 一般被保険者 (17,012人)

区分	件数 (件)	日数 (日)	費用額 (円)	1人当たり 受診件数 (件)	1件当たり 日数 (日)	1件当たり 費用額 (円)	1人当たり 費用額 (円)
入院	3,010	46,610	1,677,783,291	0.18	15.49	557,403	98,624
外来	119,050	183,800	1,662,476,790	7.00	1.54	13,965	97,724
歯科	29,711	57,303	395,976,270	1.75	1.93	13,328	23,276
合計	151,771	287,713	3,736,236,351	8.92	1.90	24,618	219,624
前年度 合計	156,346	299,393	3,794,419,531	8.88	1.91	24,269	215,531

※ 1人当たり受診件数は、診療件数を年間平均被保険者数（若人と前期高齢者の合計）で除して得た被保険者1人当たりの年間数値

イ 退職被保険者等 (161人)

区分	件数 (件)	日数 (日)	費用額 (円)	1人当たり 受診件数 (件)	1件当たり 日数 (日)	1件当たり 費用額 (円)	1人当たり 費用額 (円)
入院	40	439	27,616,990	0.25	10.98	690,425	171,534
外来	1,626	2,566	27,759,690	10.10	1.58	17,072	172,420
歯科	453	930	6,080,950	2.81	2.05	13,424	37,770
合計	2,119	3,935	61,457,630	13.16	1.86	29,003	381,724
前年度 合計	4,501	8,523	137,482,970	11.97	1.89	30,545	365,646

※ 1人当たり受診件数は、診療件数を年間平均被保険者数（退職被保険者と被扶養者の合計）で除して得た被保険者1人当たりの年間数値

## (2) 月別保険者負担分

区分 月	療養給付費			療養費		
	一般被保険者		退職被保険者等	一般被保険者		退職被保険者等
	件数(件)	金額(円)	件数(件)	金額(円)	件数(件)	金額(円)
4	21,036	314,726,050	405	6,008,706	698	3,860,162
5	20,033	280,798,939	372	6,214,000	609	4,242,132
6	20,160	296,910,920	339	4,049,915	573	4,292,899
7	20,733	298,117,864	303	4,940,335	628	4,880,687
8	20,189	303,371,313	293	5,398,633	640	3,477,238
9	19,554	291,088,777	282	3,637,883	633	4,204,504
10	20,546	299,632,449	265	545,723	576	4,355,323
11	20,470	316,920,028	268	7,284,611	612	3,793,439
12	19,919	296,438,648	218	6,064,759	604	4,256,652
30年1	20,237	290,180,493	202	4,880,010	650	4,413,687
2	19,673	274,785,348	201	2,934,828	585	4,072,558
3	19,358	282,096,146	161	2,248,468	666	4,526,083
合計	241,908	3,545,066,975	3,309	54,207,871	7,474	50,375,364
月平均	20,159	295,422,248	276	4,517,323	623	4,197,947
前年度合計	249,378	3,643,898,761	7,134	121,956,922	7,815	53,481,029
前年度月平均	20,782	303,658,230	595	10,163,077	651	4,456,752

(3) 月別保険者負担分

区分 月	高額療養費		移送費		出産育児一時金		葬費		結核・精神医療給付費					
	一般被保険者		一般被保険者		退職被保険者等		一般被保険者		退職被保険者等					
	件数(件)	金額(円)	件数(件)	金額(円)	件数(件)	金額(円)	件数(件)	金額(円)	件数(件)	金額(円)				
4	706	35,596,135	23	2,304,062	0	0	0	0	5	2,084,000	16	800,000	396	442,677
5	711	44,248,813	20	906,117	0	0	0	0	4	1,648,000	10	500,000	432	571,868
6	729	38,161,772	18	1,328,091	0	0	0	0	11	4,604,000	6	300,000	418	484,049
7	693	41,870,240	12	494,737	0	0	0	0	5	2,100,000	9	450,000	413	476,097
8	741	41,779,809	17	726,464	0	0	0	0	8	3,328,000	13	650,000	414	488,620
9	722	41,188,389	17	859,473	0	0	0	0	5	2,100,000	8	400,000	433	491,716
10	704	39,609,115	11	616,986	0	0	0	0	12	4,156,802	7	350,000	427	497,377
11	719	41,705,758	11	-433,927	0	0	0	0	6	1,700,580	6	300,000	446	497,715
12	617	44,311,322	6	2,048,890	0	0	0	0	11	4,127,570	4	200,000	426	483,728
30年1	736	41,049,992	6	1,483,724	0	0	0	0	7	2,940,000	6	300,000	423	497,592
2	680	38,310,846	9	1,213,946	0	0	0	0	6	2,488,000	13	650,000	445	501,031
3	647	36,392,868	6	514,258	0	0	0	0	15	5,880,000	6	300,000	425	461,374
合計	8,405	484,225,059	156	12,062,821	0	0	0	0	95	37,156,952	104	5,200,000	5,098	5,893,844
月平均	700	40,352,088	13	1,005,235	0	0	0	0	8	3,096,413	9	433,333	425	491,154
前年度合計	8,406	512,189,267	292	24,316,570	0	0	0	0	100	41,658,748	88	4,400,000	5,072	6,215,099
前年度月平均	701	42,682,439	24	2,026,381	0	0	0	0	8	3,471,561	7	366,667	423	517,925

(4) 年度別状況（療養給付費）（一般17,012人 退職161人）

区分 年度	種別	件数(件)	費用額(円)	保険者負担分(円)	保険者負担分 前年度対比 (%)	1人当たり 受診件数 (件)	1件当たり 費用額 (円)
25	一般	259,500	4,941,173,541	3,605,772,689	101.89	14.08	19,041
	退職	18,402	373,682,042	261,352,545	89.40	17.15	20,307
26	一般	259,363	4,937,100,352	3,607,772,922	100.06	14.24	19,035
	退職	16,381	323,741,150	226,452,889	86.65	18.24	19,763
27	一般	255,393	5,087,821,405	3,712,700,783	102.91	14.26	19,922
	退職	12,003	261,288,584	182,770,666	80.71	18.96	21,769
28	一般	249,378	5,003,213,765	3,643,898,761	98.15	14.17	20,063
	退職	7,134	174,426,008	121,956,922	66.73	18.97	24,450
29	一般	241,908	4,874,813,989	3,545,066,975	97.29	14.22	20,152
	退職	3,309	77,505,952	54,207,871	44.45	20.55	23,423

※ 一般は一般被保険者分、退職は退職被保険者等分

※ 1人当たり受診件数は、診療件数を年間平均被保険者数（一般については、若人と前期高齢者の合計。退職については、退職被保険者と被扶養者の合計）で除して得た被保険者1人当たりの年間数値

(5) 高額療養費支給状況

区 分	件 数(件)	高額療養費(円)	1件当たり高額療養費(円)
一般被保険者	8,405	484,225,059	57,612
退職被保険者等	156	12,062,821	77,326

(6) 第三者行為の損害賠償状況

区 分	件 数(件)	請求金額(円)	徴収金額(円)
一般被保険者	19	1,636,577	1,636,577
退職被保険者等	—	—	—

(7) レセプトの点検状況

区分 年度	点検枚数 (枚)	診療報酬保険 者負担額(円) A	再審査の結果減 額された額(円) B	被保険者一人当たり 過誤調整額(円) C (B/被保険者数)	過誤調整率 (%) (B/A)
27	267,507	3,899,256,553	30,773,000	1,660	0.79
28	256,198	3,767,348,194	11,933,000	664	0.32
29	245,411	3,604,301,141	25,777,000	1,501	0.72

#### 4 保険税課税状況（医療保険分）

##### （1）一般被保険者

区分	課税標準額	税率	課税額（円）	備考
1 所得割	13,712,895,585円	4.7/100	644,506,092	対象被保険者数 19,976人 被保険者1人当たり 調定額 39,973円
2 均等割	19,976人	24,000円	479,424,000	
算定額合計	—	—	(A) 1,123,930,092	
限度額（54万円）超過額	—	—	(B) 54,560,585	対象世帯数 13,344世帯 世帯1世帯当たり 調定額 59,840円
条例による軽減額	—	—	(C) 129,396,000	
月割課税に伴う減額	—	—	(D) 141,461,088	
調定額（(A) - (B) - (C) - (D)）	—	—	798,512,419	

##### （2）退職被保険者等

区分	課税標準額	税率	課税額（円）	備考
1 所得割	220,715,204円	4.7/100	10,373,615	対象被保険者数 233人 被保険者1人当たり 調定額 37,843円
2 均等割	233人	24,000円	5,592,000	
算定額合計	—	—	(A) 15,965,615	
限度額（54万円）超過額	—	—	(B) 745,666	対象世帯数 186世帯 世帯1世帯当たり 調定額 47,406円
条例による軽減額	—	—	(C) 1,471,200	
月割課税に伴う減額	—	—	(D) 4,931,135	
調定額（(A) - (B) - (C) - (D)）	—	—	8,817,614	

##### （3）年度別状況（現年度分のみ）

年度	区分	調定額（円）	収入済額（円）	収納率（%）
25		952,552,609	852,574,766	89.50
26		927,183,456	830,130,872	89.53
27		884,338,909	793,944,319	89.78
28		852,853,508	762,709,302	89.43
29		807,330,033	722,264,403	89.46

##### （4）減額状況

区分	世帯数（世帯）	被保険者数（人）	減額した金額（円）
一般被保険者	6,780	9,918	129,396,000
退職被保険者等	97	121	1,471,200



## 5 保険税課税状況（後期高齢者支援金分）

### （1）一般被保険者

区分	課税標準額	税率	課税額（円）	備考
1 所得割	13,712,892,585円	1.8/100	246,832,067	対象被保険者数 19,976人 被保険者1人当たり 調定額 16,307円
2 均等割	19,976人	11,000円	219,736,000	
算定額合計	—	—	(A) 466,568,067	
限度額（19万円）超過額	—	—	(B) 22,884,412	対象世帯数 13,344世帯 世帯1世帯当たり 調定額 24,412円
条例による軽減額	—	—	(C) 59,306,500	
月割課税に伴う減額	—	—	(D) 58,613,919	
調定額（(A) - (B) - (C) - (D)）	—	—	325,763,236	

### （2）退職被保険者等

区分	課税標準額	税率	課税額（円）	備考
1 所得割	220,718,204円	1.8/100	3,972,928	対象被保険者数 233人 被保険者1人当たり 調定額 15,260円
2 均等割	233人	11,000円	2,563,000	
算定額合計	—	—	(A) 6,535,928	
限度額（19万円）超過額	—	—	(B) 321,664	対象世帯数 186世帯 世帯1世帯当たり 調定額 19,116円
条例による軽減額	—	—	(C) 674,300	
月割課税に伴う減額	—	—	(D) 1,984,283	
調定額（(A) - (B) - (C) - (D)）	—	—	3,555,681	

### （3）年度別状況（現年度分のみ）

年度	区分	調定額（円）	収入済額（円）	収納率（%）
25		382,781,118	340,245,205	88.89
26		374,991,703	334,065,146	89.09
27		358,578,492	320,608,772	89.41
28		347,991,528	310,002,284	89.08
29		329,318,917	293,297,183	89.06

### （4）減額状況

区分	世帯数（世帯）	被保険者数（人）	減額した金額（円）
一般被保険者	6,780	9,918	59,306,500
退職被保険者等	97	121	674,300

## 6 保険税課税状況（介護保険分）

### （1）一般被保険者

区分	課税標準額	税率	課税額（円）	備考
1 所得割	5,653,968,446円	1.3/100	73,501,590	対象被保険者数 6,269人 被保険者1人当たり 調定額 16,345円
2 均等割	6,269人	11,000円	68,959,000	
算定額合計	—	—	(A) 142,460,590	
限度額（16万円）超過額	—	—	(B) 4,182,734	対象世帯数 5,535世帯 世帯1世帯当たり 調定額 18,513円
条例による軽減額	—	—	(C) 16,047,900	
月割課税に伴う減額	—	—	(D) 19,758,202	
調定額（(A) - (B) - (C) - (D)）	—	—	102,471,754	

### （2）退職被保険者等

区分	課税標準額	税率	課税額（円）	備考
1 所得割	219,215,375円	1.3/100	2,849,800	対象被保険者数 214人 被保険者1人当たり 調定額 12,737円
2 均等割	214人	11,000円	2,354,000	
算定額合計	—	—	(A) 5,203,800	
限度額（16万円）超過額	—	—	(B) 134,784	対象世帯数 180世帯 世帯1世帯当たり 調定額 15,143円
条例による軽減額	—	—	(C) 618,200	
月割課税に伴う減額	—	—	(D) 1,724,920	
調定額（(A) - (B) - (C) - (D)）	—	—	2,725,896	

### （3）年度別状況（現年度分のみ）

年度	区分	調定額（円）	収入済額（円）	収納率（%）
25		138,765,373	122,134,625	88.02
26		132,451,641	117,444,563	88.67
27		124,080,499	110,264,310	88.87
28		117,343,964	104,593,345	89.13
29		105,197,650	94,294,824	89.64

### （4）減額状況

区分	世帯数（世帯）	被保険者数（人）	減額した金額（円）
一般被保険者	2,369	2,672	16,047,900
退職被保険者等	92	109	618,200

## 7 医療費適正化事業

### (1) 柔道整復等療養費適正化事業

被保険者に対して、柔道整復等の療養費に関する施術内容の確認を行った。

照会件数 1,092件

### (2) 医療費通知事業

国民健康保険を使用して医療機関等に受診した方に対して医療費の額を通知した。

通知書送付 7,173世帯

### (3) ジェネリック医薬品差額通知事業

先発医薬品からジェネリック医薬品に切り替えた場合の自己負担額の軽減額を通知した。

通知書送付 4,648人

ジェネリック医薬品使用率（数量ベース） 72.1%

### (4) 医療機関受診勧奨通知事業

特定健診の結果に異常値があるにもかかわらず、医療機関へ受診をしていない方を対象に、受診勧奨を行った。

通知書送付 100人

### (5) 重複・頻回受診者等訪問指導事業

医療機関への多数回の受診のある方、重複して服薬している方に対し、健康相談や適正な医療機関へのかかり方について訪問指導等を行った。

訪問指導数 65人

電話指導数 32人

## 8 広報活動

国民健康保険制度の内容を市民に広く周知するために国民健康保険に特化した広報紙「国民健康保険だより」を作成し市内全戸配布を行った。

発行日 平成29年9月11日

発行部数 29,500部

## 第2 国民年金

### 1 基礎年金等

(1) 被保険者数

(単位：人)

種 別		平成 29 年度	平成 28 年度	
第 1 号	強制加入被保険者 (A)	8,632	9,053	
	任意加入被保険者 (B)	87	91	
第 3 号被保険者 (C)		3,655	3,722	
計 (A+B+C)		12,374	12,866	
保険料免除等 被保険者	法定免除	581	586	
	申請免除	全額免除	1,263	1,281
		3/4 免除	105	119
		半額免除	59	90
		1/4 免除	42	40
	納付猶予		326	305
	学生納付特例		766	753
	計 (D)		3,142	3,174
免除率 (D/A)		36.4%	35.1%	

(2) 被保険者関係届等受付状況

(単位：件)

種 別	件 数	種 別	件 数
新規資格取得	285	免除・納付猶予	2,911
再取得	1,296	学生納付特例	533
種別変更	206	法定免除	110
氏名変更	162	付加保険料	49
住所変更 (転入)	634	手帳再交付	72
住所変更 (転居)	388	その他	622
住所変更 (転出)	615	計	7,981
資格喪失	98		

(3) 請求関係届等受付状況 (単位：件)

種 別	受付件数	種 別	受付件数
老齢基礎年金	14	未支給年金	6
障害基礎年金	35	死亡届	0
遺族基礎年金	1	現況届（定時届含む）	460
寡婦年金	0	その他諸届	0
死亡一時金	7	計	523

## 2 老齢福祉年金

受給権者数 (単位：人)

受給権者数	受 給 状 況		
	全額支給	一部支給停止	全額停止
1	0	0	1

## 3 特別障害給付金

受給権者数 (単位：人)

受給権者数	受 給 状 況		
	全額支給	一部支給停止	全額停止
6	2	0	4

## 4 年金相談

窓口等で職員及び国民年金相談員が随時相談に応じた。

相談の状況 (単位：件)

来訪相談	電話相談	文書相談（電子メール含む。）
10,389	1,059	47

※ 「国民年金事務に係る市町村との協力・連携算定基礎表」より

## 5 広報活動

国民年金制度に関する正しい知識の周知を図るため、毎月2回広報紙によるPRを行った。

また、「国民年金だより」を発行し、市内全戸配布を行うことにより制度の周知を図った。

- ・発行日 平成30年1月23日
- ・発行部数 29,500部
- ・規 格 タブロイド判、2色刷り、4ページ

# 後 期 高 齢 医 療 係

## 1 資格状況

被保険者数及び年齢別・負担区分別割合の状況 (単位：人)

区分	被保険者数	年齢別内訳		負担区分別割合別内訳			
		75歳以上	65歳以上 75歳未満	3割	1割		
					一般	低Ⅱ ※1	低Ⅰ ※2
平成30年 3月	6,836	6,819	17	526	6,310		
					3,406	1,575	1,329
平成29年 3月	6,627	6,606	21	502	6,125		
					3,310	1,463	1,352
平成28年 3月	6,420	6,393	27	488	5,932		
					3,228	1,377	1,327
平成27年 3月	6,162	6,137	25	479	5,683		
					3,075	1,332	1,276
平成26年 3月	5,925	5,902	23	453	5,472		
					3,029	1,194	1,249

(東京都後期高齢者医療広域連合の公表数値による。)

- ※1 世帯全員が住民税非課税である方のうち、低Ⅰに該当しない方  
 ※2 世帯全員が住民税非課税であり、世帯全員が年金収入80万円以下でその他の所得がない方及び老齢福祉年金を受給している方

## 2 保険料状況

### (1) 保険料率

該当年度	所得割率	均等割額	保険料限度額
28・29年度	9.07%	42,400円	570,000円
26・27年度	8.98%	42,200円	570,000円
24・25年度	8.19%	40,100円	550,000円

### (2) 賦課対象者 (単位：人)

区分	賦課対象者数	均等割軽減者数	減免	限度額超過
29年度	7,253	4,334(*)	0	120
28年度	7,001	4,100	0	123
27年度	6,767	3,921	0	129
26年度	6,479	3,617	0	128
25年度	6,263	3,237	1	113

\* 均等割軽減者数の内訳

区分	軽減割合					計
	9割	8.5割	5割	2割	被扶養者 (7割)	
対象者数(人)	1,679	1,328	510	678	139	4,334
軽減額(円)	47,460,748	37,792,492	10,504,589	5,543,073	2,780,729	104,081,631

(保険基盤安定負担金の数値による。)

(3) 保険料額

区分	調定額（現年度分）	賦課対象者数	一人当たり 保険料	調定額 （滞納繰越分）
29年度	505,361,800円	7,253人	69,676円	9,378,600円
28年度	486,020,700円	7,001人	69,422円	10,066,900円
27年度	465,614,800円	6,767人	68,807円	9,311,650円
26年度	460,820,800円	6,479人	71,125円	8,259,750円
25年度	420,087,500円	6,263人	67,074円	7,833,200円

3 広域連合納付金

（単位：円）

区分	29年度	28年度	増減額	増減率(%)
療養給付費負担金	388,810,869	404,482,411	△15,671,542	△3.9
保険料等負担金	502,910,500	483,672,100	19,238,400	4.0
保険基盤安定負担金	104,081,631	99,628,573	4,453,058	4.5
事務費負担金	18,867,678	18,218,088	649,590	3.6
保険料軽減措置負担金	34,395,662	32,270,098	2,125,564	6.6
合計	1,049,066,340	1,038,271,270	10,795,070	1.0

4 保健事業

健康増進

	利用者数（人）			
	29年度	28年度	増減	増減率(%)
瀬音の湯	518	429	89	20.7
数馬の湯	94	62	32	51.6
もえぎの湯	39	36	3	8.3
つるつる温泉	247	249	△2	△0.8
梅の湯	1,109	867	242	27.9
合計	2,007	1,643	364	22.2
補助金額（円）	559,400	455,300	—	

5 保険給付事業

葬祭費（1件 50,000円）

区分	件数	給付額
29年度	397件	19,850,000円
28年度	358件	17,900,000円

# 生活環境部

シティセールス推進課  
まちの魅力創造グループ  
産業活性化グループ

環境課  
環境係  
ごみ対策係  
リサイクルセンター係

協働推進課  
協働推進・  
男女平等推進担当





# まちの魅力創造グループ

## 1 七夕まつり

(1) 名 称 第 67 回福生七夕まつり

(2) 開催期間 平成 29 年 8 月 3 日 (木) から 8 月 6 日 (日) までの 4 日間

(3) 人 出 4 日間延べ 395,000 人

(4) 飾り付け及び飾り付けコンクール

ア 飾り付け箇所数 152 か所

イ 飾り付けコンクール参加店舗数 45 店

	第 1 地区 (商協)	第 2 地区 (銀座商栄会)	第 3 地区 (その他の商栄会)	合計
竹 飾 り	10	12	9	31
壁面飾り	9	0	5	14

(5) アトラクション

月 日	催 物
8 月 3 日 (木)	オープニングセレモニー、第 15 回七夕織姫コンテスト、 米国空軍太平洋音楽隊”パシフィック・プラス”ライブ、 星のパレード、タヒチアンダンス
8 月 4 日 (金)	みこし・山車パレード、民踊パレード
8 月 5 日 (土)	チアダンス、OVER THE DOGS ライブ、ハイブリッドジャズライブ、 オープンステージ、消防少年団鼓笛隊パレード、 仮面ライダーエグゼイドショー、お囃子 (東銀座会場)、 ハイサイ! 三線倶楽部、消防ふれあい広場
8 月 6 日 (日)	武州唐獅子太鼓演奏、交通少年団パレード、ものまねビッグステージ、 福生市民会館プレゼンツ「What's UP Fussa」ラップライブ、 タヒチアンダンス、原大五郎ライブ、もんでんけんじライブ、 福生吹奏楽団演奏
土日共通	前年度七夕まつり写真コンクール入賞作品展、市民模擬店、 ケータリングカーブース、スタンプラリー&クレーンゲーム、 クラシックカー展示、アメリカンパーク、お囃子 (武陽ガス駐車場)、 福生青年会議所 presents 「Dance Carnival in 福生」、 福生地酒まつり (4 日 (金) も開催)、 パラリンピック競技普及イベント (5 日 (土) トライアスロン、6 日 (日) パワーリフティング)

(6) 市民模擬店

8 月 5 日 (土)・8 月 6 日 (日) 午後 2 時から午後 8 時 45 分まで

栄通り片側 (もくせい会館側) 出店数 95 店

(7) 七夕まつり事業費総額 39,254,654 円 (うち市委託料 30,000,000 円)

## 2 桜まつり

- (1) 名 称 第34回ふっさ桜まつり  
 (2) 開催期間 平成29年3月25日(土)から4月2日(日)まで  
 (3月26日(日)は雨天により中止)  
 (3) 人 出 期間中、延べ24,500人  
 (4) 場 所 永田橋(柳山公園)から睦橋までの間  
 なお、堤防沿い全長2.5kmに提灯653個を設置した。  
 (5) 催 物

月 日	催し物名
3月25日(土)	ライブ演奏、バンド演奏、ダンス、キッズダンス
3月26日(日)	雨天により中止
4月1日(土)	アメリカントレイン、和太鼓、草笛演奏、鼓笛隊パレード(ビッグバンドジャズ、ダンスは天候不良により中止)
4月2日(日)	アメリカントレイン、野だて、箏演奏、大正琴演奏、光江流お江戸のかっぱれ、吹奏楽演奏、民謡パレード、神輿、和太鼓演奏

催 物	日 時	場 所
写真コンクール入賞作品展 (応募34人 83点)	6月22日(木)から6月30日(金)まで 午前9時から午後10時まで	市民会館 展示スペース

- (6) 事業費総額 5,158,151円 (うち市補助金 3,120,000円)

## 3 ほたる祭

- (1) 名 称 第52回福生ほたる祭  
 (2) 開催日 平成29年6月17日(土)  
 (3) 人 出 延べ30,000人  
 (4) 場 所 ほたる公園からほたる通り熊牛公園までの間  
 (5) 催 物 ほたる絵画展、吹奏楽、ダンス、民舞、かっぱれ、大正琴、フラダンス、舞踊、演歌、お囃子、和太鼓  
 (6) 模 擬 店 出店数 40店(町会11店、その他29店)  
 (7) 事業費総額 2,551,840円(うち市補助金1,400,000円)

## 4 まちなかおもてなしステーション事業

- (1) 観光ガイドツアー・すくーくるみる

毎回違うテーマを設けて市内各観光スポットを巡るツアーやまちゼミを実施した。

日 程	内 容	参加人数
4月8日(土)	すくーくる・くるみる 「石窯で焼く簡単手作りピザ教室」	12
4月22日(土)	ふっさR16 3大enjoy ツアー	16
5月24日(水)	写真×歩く♪ふっさんぽフォトツアー	14
6月16日(金)	ホテル観賞と水辺のお散歩ツアー	20
7月23日(日)	福生の夏野菜収穫と土蔵で涼む酒蔵見学ツアー	7
8月26日(土)	涼の和心地お茶席と清爽のクラシックロビーコンサート	12
9月21日(木)	福生の社会科見学 大多摩ハム&田村酒造場工場見学ツアー	28
11月29日(水)	福生の社会科見学リターンズ 大多摩ハム&田村酒造場 工場見学ツアー	20
平成30年1月18日(木)	西多摩のお正月飾りとアメリカンふっさR16巡り	16
2月21日(水)	昭島観光まちづくり協会&くるみるふっさ第7回合同町あるき 旧五鉄跡と熊川分水を歩く	30
3月23日(金)	羽村堰見学・酒蔵見学と試飲ツアー ぐい呑み造り・シュロの葉細工工作教室	15

(2) イベント出展、その他イベント

市内外のイベント等に参加し、福生市及びくるみるふっさのPR活動を実施した。また、その他やさしい市などくるみるふっさ内でイベントを実施した。

日 程	内 容	来客数
4月1日(土)	イベント出展 第34回ふっさ桜まつり	
4月2日(日)	イベント出展 第34回ふっさ桜まつり	
4月15日(土)	くるみるやさしい市	97
5月20日(土)	くるみるやさしい市	77
5月21日(日)	イベント出展 市民発!! 元気フェスタ	
6月17日(土)	くるみるやさしい市	87
6月17日(土)	イベント出展 第52回福生ほたる祭	
6月30日(金)	イベント出展 アメリカ独立記念 横田基地イベント	
7月15日(土)	くるみるやさしい市	39
8月19日(土)	くるみるやさしい市	52
9月16日(土)	くるみるやさしい市	25
11月11日(土)	イベント出展 西多摩フェア	
11月12日(日)	イベント出展 西多摩フェア	
11月18日(土)	くるみるやさしい市	53
11月19日(日)	イベント出展 JAFデーin東京サマーランド	
11月25日(土)	イベント出展 拝島駅祭り2017	
12月16日(土)	くるみるやさしい市	61
平成30年1月20日(土)	くるみるやさしい市	68
2月17日(土)	くるみるやさしい市	58
3月17日(土)	くるみるやさしい市	38
3月31日(土)	イベント出展 第35回ふっさ桜まつり	

(3) 撮影支援

映画やTVドラマのロケ撮影誘致に取り組み、福生市のPR及び市民のまちへの愛着の増進を図った。(平成28年度よりまちなかおもてなしステーション事業として実施)

年 度	問合せ件数	撮影実績	ロケ実施日数
平成29年度	396件	40件	43日
平成28年度	271件	29件	39日
平成27年度	416件	38件	45日

(4) くるみるふっさ運営事業

来所者に対する観光案内、福生市及び友好都市(登別市及び守山市)製品の紹介、宣伝及び販売を行った。

開店日数 305日

来店者数 6,350人

(5) 西東京バス株式会社バス定期券発行代行業務

西東京バス株式会社と覚書を締結し、バス定期券発行代行業務を行なった。

種 別	バス定期券発行代行業務		代行事務手数料
	件 数	金 額	金 額(一件あたり300円)
年度合計	494件	11,834,560円	148,200円

5 ベースサイドストリート観光事業

ベースサイドストリート(国道16号沿い商店街)エリアのコミュニティ施設である「福生アメリカンハウス」を中心とした情報発信や観光案内を行い、地域活性化、交流人口の増加及びシティセールスの推進を図った。

【福生アメリカンハウス】

開所日数 154日 ※金・土・日曜日及び祝日のみ(12月29日から1月3日までを除く。)

来場者数 6,406人

## 6 酒蔵事業

### (1) 多摩・島しょ広域連携活動助成金事業

酒蔵・地酒を有する多摩地域の各市と相互連携し、一体化した形でPR事業を行うことにより、観光資源としてのブランド強化を図った。交流人口の増加やインバウンドを含む更なる観光振興及び消費拡大を図るため、日本酒のタイプごとに合う料理の紹介や地酒の分類を明示したランチョンマットを作成し、広報媒体化を進めた。

#### ア 地酒ランチョンマットの作成

制作部数 15,000部

配布場所 地酒を取り扱う4市飲食店等へ配布

#### イ 日本酒および各酒蔵をフックとして、SNSでの情報発信や興味拡散を図るためのイベントを実施した。

開催日時 平成30年2月9日(金)

開催場所 GOBLIN 代官山店

来場者数 72名

### (2) 地酒で乾杯 オリジナルグラス等の配布

平成29年3月に制定された「福生市地酒で乾杯を推進する条例」の普及及び機運醸成のため、オリジナルグラス、ポスター、テーブルテントを作成し、地酒を取り扱う市内飲食店や町会・自治会に配布した。地酒を活用したシビックプライドの醸成や交流人口の増加、福生市の認知度向上を図った。

## 7 事業告知資料等デザイン業務支援委託事業

事業告知資料等のデザイン制作業務について、専門家(デザイナー)の支援を受けることにより、福生市の魅力発信に係る制作物及びシティセールス推進課を主とした市事業に係る告知資料等の啓発効果の向上を図った。

支援日数 36日

支援実績 18件

## 8 PRアニメ制作事業

PRアニメ「映画監督とぶらり!まち歩き」制作

福生市のイメージアップ及び交流人口の増加を図ることを目的に、同商工会に対して補助を行いPRアニメを制作した。市内に多く存在するロケ地の紹介(ロケ地巡り)を通じ「和」と「洋」それぞれの観光資源や街並みをアニメーションにより国内外に向けて発信した。

# 産業活性化グループ

## 1 商工業振興

### (1) 中小企業振興資金

#### ア 申込み及び決定状況

種別	区分	申込み及び決定	
		件数 (件)	金額 (千円)
運転資金		74	362,280
設備資金		24	113,420
開業資金		6	33,000
借換資金		37	255,950
合計		141	764,650

#### イ 融資及び返済状況

種別	平成 28 年度末 融 資 残 高		平成 29 年度 貸 付 実 行 額		平成 29 年度 返 済 額		平成 29 年度末 融 資 残 高	
	件数 (件)	運用残高 (千円)	件数 (件)	融資額 (千円)	件数 (件)	返済額 (千円)	件数 (件)	運用残高 (千円)
運転	383	967,223	74	362,280	84	413,206	373	916,297
設備	123	303,162	24	113,420	24	106,561	123	310,021
開業	32	75,710	6	33,000	3	21,309	35	87,401
借換	0	0	37	255,950	0	21,612	37	234,338
合計	538	1,346,095	141	764,650	111	562,688	568	1,548,057

※返済額件数は平成 29 年度中に返済完了した件数

### (2) セーフティネット保証制度

#### 認定状況

認 定 対 象	認 定 件 数
中小企業信用保険法第 2 条第 5 項第 5 号	0 件

### (3) 東日本大震災復興緊急保証制度

#### 認定状況

認 定 対 象	認 定 件 数
東日本大震災に対処するための特別の財政援助及び助成に関する法律第 128 条第 1 項第 1 号	0 件

### (4) 商工団体の育成及び実施状況

#### ア 商工会補助金

・人件費 (商工会に対する補助金算定基準に基づく。)	10,483,000 円
・事業費	13,656,946 円
・中心市街地活性化推進支援事業	17,000,000 円
合 計	41,139,946 円

#### イ 商工会事業実績

・経営指導員による巡回及び窓口・創業指導	872 回
・講習会の開催により行った集団及び個別指導	49 回 562 人
・経営発達支援事業	

「小規模企業振興基本法」及び「商工会及び商工会議所による小規模事業者

の支援に関する法律の一部を改正する法律」に基づき、福生市商工会経営発達支援計画の策定を行い、平成28年4月に経済産業大臣の認定を受け、管内小規模事業者の持続的な発展及び地域経済の活性化を目的に経営指導員による伴走型支援を実施した。

- ① 専門家派遣による経営課題の抽出・経営計画書策定支援
- ② 専門家派遣による展示会出展助成支援
- ③ 地域の経済動向調査及び小規模事業者が取扱う商品・役務の需要動向調査の分析・情報発信
- ④ 経営発達支援事業を円滑に進めるための役職員セミナー実施

・融資のあっせん 12件 114,000千円

内訳	融資制度	件数 (件)	金額 (千円)
	日本政策金融公庫	11	99,000
	東京都	0	0
	貯蓄共済	1	15,000
	その他の金融機関	0	0

・その他

東京都の重点事業

「中小企業活力向上プロジェクト」、「エキスパートバンク事業」等の東京都の小規模事業者向け施策に積極的に取り組み、実績を上げた。

地域振興事業

- ①第67回福生七夕まつりを関係団体と連携して実施した。
- ②第29回インターナショナルフェアを関係団体と連携して実施した。
- ③第27回産業祭を関係団体と連携して実施予定であったが、雨天により中止となった。

Fの店推進事業

- ①“わくわく福生”を応援する街おこしまガジン「FUSSA PAPER Vol. 14」を8,000部発行し、市公共施設、「Fの店」加盟店等へ配布した。
- ②メールマガジン「Fの店便り」の定期的な発信により、「Fの店」加盟店の情報を市内外へ紹介した。
- ③福生七夕まつりにおいて、JR福生駅のペDESTリアンデッキに横断幕を掲げ、PRに努めた。
- ④応援シートキャンペーンとしてアンケートの実施による「お客様の声」を専門家が分析し、経営改善に役立てる取組を実施した。
- ⑤「Fの店」ホームページをリニューアルし、パソコン、スマートフォンそれぞれからアクセスしても見やすいデザインとした。

福生ドッグ推進事業

市内外のイベントに積極的に参加し「福生ドッグ」の販路開拓支援を行い、福生市の商業活性化に努めた。

小規模事業者経営改善資金利子補給交付事業

商工会の推薦により日本政策金融公庫から小規模事業者経営改善資金貸付（マル経融資）を受けている、一定条件を満たす市内小規模事業者に対し、利子補給として補助金を交付する事業を実施した。

利子補給率 50%

交付期間 金融公庫の融資実行後、当初3年間  
利子補給対象 2件

住まいの省エネ・バリアフリー住宅改修等工事費助成事業

省エネ・バリアフリー住宅改修に係る工事支払額の20%相当（限度額20万円分）及び住宅改修に係る工事支払額の10%相当（限度額10万円分）を助成した。

助成実績 100件 6,993,000円

業種別振興事業

商業部会、工業部会、建設業部会、青年部、女性部の各部会等で幅広い事業を行った。

第29回インターナショナルフェア

開催日 平成29年10月14日（土）から15日（日）までの2日間  
人出 4,000人  
場所 横田基地前商店街周辺（ベルハンドクラブ、フレンドシップパーク）  
催物  
ベルハンドクラブ会場 出店数 29店舗  
・ステージ ライブパフォーマンス  
・メリーゴーランド  
フレンドシップパーク会場 出店数 11店舗  
・ステージ ライブパフォーマンス  
・パンプキンカービング  
・ハロウィンコスチュームコンテスト  
・ハロウィン福笑い  
・ハロウィンフォトジェニックスポット  
・フェイススティッカーズ  
共通イベント スタンプラリー  
取扱い店舗 30店舗

第27回産業祭

開催日 平成29年10月29日（日）  
場所 市営福生野球場  
出店申込 38事業所等  
※雨天により中止

商業振興事業講習会

日時 平成29年7月11日（火）午後3時から午後4時30分まで  
場所 福生市商工会 役員室  
対象 市内小規模事業者等  
講師 中小企業診断士 庭野 勉 氏  
参加者 12人  
内容 「老舗企業に学ぶ持続的経営の秘訣」

## 2 青梅線沿線地域産業クラスター協議会

青梅線沿線地域産業クラスター協議会とは、JR青梅線・五日市線・八高線を沿線とする西多摩地域の各自治体、商工会議所・商工会及び一般社団法人首都圏産業活性化協会（TAMA協会）による産業支援のためのネットワーク組織。



技術・製造会社の社員を対象とした「新入社員・若手社員研修」「中堅社員研修」「幹部社員研修」や「合同企業説明会事業（新卒向け）」「ポータルサイト運営事業」を実施した。また、平成 29 年度については例年の事業に加え、東京しごとセンターと協力し「合同企業説明会事業（中途採用向け）」の実施や企業間連携事業として「IoT先進企業視察見学会」を実施した。

### 3 コミュニティビジネス支援事業

商店街振興策として、市内商店街への創業を促進するとともに、福生市認定創業支援計画（三市創業支援事業協議会 T.A.F.（立川市、昭島市、福生市）主催「創業支援セミナー」、商工会個別相談等）に基づく特定創業支援事業等を修了した者のうち、新たにコミュニティビジネス事業を創業しようとする者に対し、出店に係る経費の一部を補助することにより、活力ある商店街づくりの推進を図った。

#### (1) 創業支援セミナー（三市創業支援事業協議会 T.A.F. 事業）

日時	内容	場所	参加人数
5月13日（土）13～16時	経営	昭島市 松原町コミュニティセンター	17人
5月20日（土）13～16時	財務	昭島市 松原町コミュニティセンター	13人
6月3日（土）13～16時	人材 育成	昭島市 松原町コミュニティセンター	14人
6月10日（土）13～16時	販路 開拓	昭島市 松原町コミュニティセンター	13人
6月24日（土）13～16時	事業計 画発表	昭島市 松原町コミュニティセンター	12人
9月30日（土）13～16時	経営	福生市 もくせい会館	9人
10月7日（土）13～16時	財務	福生市 もくせい会館	9人
10月21日（土）13～16時	人材 育成	福生市 もくせい会館	10人
10月28日（土）13～16時	販路 開拓	福生市 もくせい会館	7人
11月11日（土）13～16時	事業計 画発表	福生市 もくせい会館	6人

#### (2) 福生市コミュニティビジネス支援事業補助金

区分	実績
補助件数	1件（家賃、広告費）
補助額	225,000円（家賃、広告費）

### 4 消費生活

#### (1) 消費生活相談 毎週月・水・金曜日実施

年度	相談件数
平成29年度	192件
平成28年度	183件
平成27年度	160件
平成26年度	171件
平成25年度	135件

相談件数順位 年度	1位	2位	3位
平成29年度	運輸・通信サービス (44件)	商品一般 (16件)	レンタル・リース (15件)
平成28年度	運輸・通信サービス (39件)	他の役務 (15件)	金融・保険サービス (15件)
平成27年度	運輸・通信サービス (53件)	他の役務 (14件)	金融・保険サービス (12件)
平成26年度	運輸・通信サービス (34件)	金融・保険サービス (17件)	レンタル・リース (11件)
平成25年度	運輸・通信サービス (32件)	金融・保険サービス (13件)	レンタル・リース (10件)

※相談件数順位は、相談種別が多岐にわたるため件数の多いもの3位までを記載

「運輸・通信サービス」：アダルトサイト、架空請求の相談等

「金融・保険サービス」：カードローンの支払、CO<sub>2</sub>排出権取引の相談等

「レンタル・リース」：賃貸アパートの相談等

「商品一般」：商品やサービスの特定できない架空請求、行政機関を装ったメール等

「他の役務」：個人情報削除、ワンクリック請求解決時トラブルの相談等

## (2) 消費生活啓発事業

月 日	実 施 内 容
6月1日(木)	出前寄席 落語 「詐欺の電話にやもう電話」 講師 桂 竹千代 氏 場所 福祉センター 参加者 50人
8月23日(水)	消費者見学会「自動車を支えている『タイヤ』ってどんなもの？」 場所 ブリヂストン TODAY 館 参加者 14人
10月31日(火)	消費者調理実習講座「かわいいアイシングクッキーを作ってみよう！ ～自身でつくって、どんなものか知る～」 講師 YUKI 氏 (L o r e t t a K i t c h e n) 場所 福生市民会館 参加者 6人
11月7日(火)	消費者見学会「百聞は一見にしかず！～生活の安心を求めて～」 場所 横浜醤油株式会社、白洋舎多摩川工場 参加者 30人
11月11日(土)	出前寄席 落語「サギに勝つ！！『キーワード』、「そんな、あなたが、騙される」 講師 立川 がじら 氏 場所 福東会館 参加者 27人
11月18日(土)	消費者実習講座「秋の親子LED工作教室」 講師 パナソニック(株)エコソリューションズ社 CS 部 場所 もくせい会館 参加者 21人
平成30年 1月16日(火)	福生市・東京都共済 消費者調理実習講座「心も体も脱お正月ボケ！ ～身体が喜ぶ食事と生活～」 講師 道添 明子 氏 (公益社団法人東京都栄養士会 栄養ケア・ステーション) 場所 福生市民会館 参加者 6人
2月6日(火)	福生市・東京都共済 消費者講座「知っておきたい！ 子育て世代の 生活設計と生命保険」 講師 山口 良司 氏 (公益財団法人生命保険文化センター) 場所 福生市民会館 参加者 5人
2月20日(火)	福生市・東京都共済 消費者講座「落語を交えて楽しく学ぶ 笑ンデ ィングノート講座」 講師 生島 清身 氏 (行政書士、社会人落語) 場所 福祉センター 参加者 47人

3月6日(火)	出前寄席 落語「消費者問題小噺アラカルト(高齢者全般向け)」 講師 回路亭 しん劇 氏 小山 美子 氏(福生市消費者相談員) 場所 福祉センター 参加者 34人
---------	---

## 5 就業支援

ハローワーク青梅及び東京しごとセンター多摩と共催で実施した。

就職面接会

日 時	場 所	対 象	参加企業数	面接人数
6月15日(木) 午後1時30分から4時00分まで ハローワーク青梅共催	福生市民会館	全 般	10社	28人
10月20日(金) 午後1時から4時00分まで 東京しごとセンター多摩共催	福生市民会館	全 般	10社	45人

年度	区分	参加企業数	面接人数
平成29年度		20社	73人
平成28年度		20社	95人
平成27年度		20社	192人
平成26年度		20社	156人
平成25年度		20社	112人

## 6 農耕地・農家戸数

(単位：a)

農 耕 地 面 積								
年度	区分	水田	普通畑	果樹園	桑園	茶園	その他	合計
平成29年度		10	1,137	120	2	28	50	1,347
平成28年度		10	1,137	140	2	28	49	1,366
平成27年度		10	1,161	137	2	28	49	1,387
平成26年度		10	1,221	125	2	40	41	1,439
平成25年度		10	1,157	125	2	36	42	1,372

※市外農耕地を含む。

農 家 戸 数								
年度	区分	5～10 a未満	10～20 a未満	20～30 a未満	30～40 a未満	40～50 a未満	50a 以上	合計
平成29年度		15	16	13	4	8	3	59
平成28年度		14	16	13	4	8	3	58
平成27年度		16	15	14	4	8	3	60
平成26年度		17	13	15	5	7	4	61
平成25年度		17	15	14	4	6	4	60

## 7 経営戸数

年度	区分	そ菜経営戸数	植木生産経営戸数	花き生産経営戸数
平成29年度		56	35	12

平成 28 年度	56	33	13
平成 27 年度	60	30	12
平成 26 年度	61	33	12
平成 25 年度	60	35	12

※「植木生産経営戸数」とは、「樹木・果樹生産経営戸数」を指す。

## 8 草花苗生産委託

苗の種類	生産委託株数
サルビア	8,600
ペチュニア	8,700
マリーゴールド	18,400
パンジー	15,700
葉ボタン	7,700
ビオラ	15,700
合計	74,800

## 9 市民農園

農園名	設置区画数	使用区画数	使用率	契約期間
熊川武蔵野第二市民農園 (平成 23 年 4 月 1 日開設) 面積 625.00 m <sup>2</sup>	35	35	100.0%	平成29年 4 月 1 日から 平成31年 3 月 31 日まで
熊川牛浜市民農園 (平成 23 年 4 月 1 日開設) 面積 220.00 m <sup>2</sup>	18	18	100.0%	〃
熊川北市民農園 (平成 25 年 4 月 1 日開設) 面積 300.00 m <sup>2</sup>	22	22	100.0%	〃
福生武蔵野市民農園 (平成 25 年 4 月 1 日開設) 面積 2,184.17 m <sup>2</sup>	122	122	100.0%	〃
福生奈賀市民農園 (平成 25 年 4 月 1 日開設) 面積 1,000.99 m <sup>2</sup>	83	83	100.0%	〃
熊川東市民農園 (昭和 49 年 3 月 1 日開設) 面積 2,330.00 m <sup>2</sup>	186	186	100.0%	平成28年 4 月 1 日から 平成30年 3 月 31 日まで
南田園第二市民農園 (平成 22 年 4 月 1 日開設) 面積 248.75 m <sup>2</sup>	17	17	100.0%	〃
福生加美市民農園 (平成 4 年 7 月 1 日開設) 面積 832.80 m <sup>2</sup>	80	76	95.0%	〃
合計	563	559	99.3%	—
前年度合計	551	542	98.4%	—

## 10 せん 剪定枝等破砕機利用件数

市内農業者に貸し出し、円滑な農業活動に役立てた。

利用件数	4 件 (前年度 6 件)
------	---------------

# 環 境 係

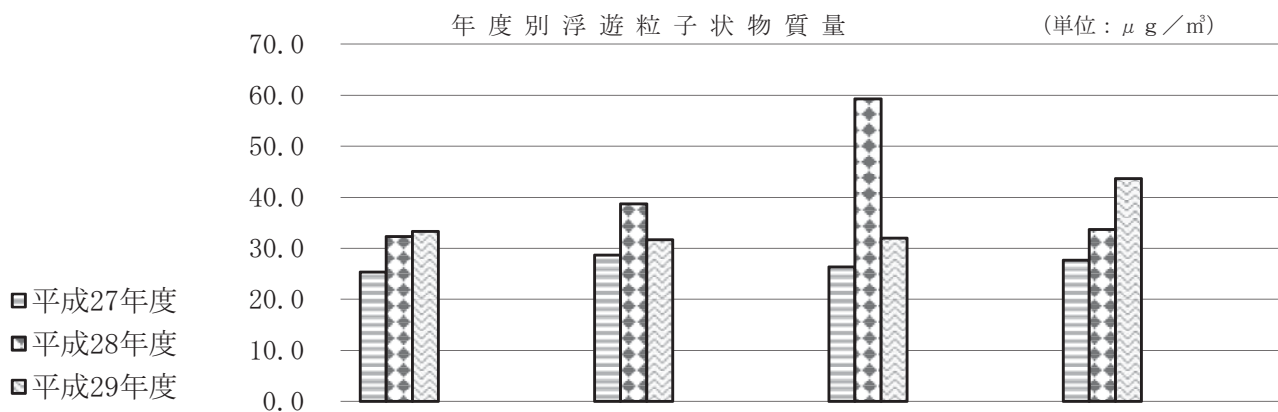
## 1 大気汚染調査

(1) 浮遊粒子状物質質量及び浮遊粒子状物質中に含まれる重金属量

調査期間：平成30年2月20日から同月23日まで

調査地点：市内4か所

### ア 浮遊粒子状物質質量



区分	市役所	武蔵野台児童館	市民会館	第二小学校
平成27年度	25.3	28.7	26.3	27.7
平成28年度	32.3	38.7	59.3	33.7
平成29年度	33.3	31.7	32.0	43.7

### イ 浮遊粒子状物質中に含まれる重金属

調査地点・年度 調査項目	市役所		武蔵野台児童館		市民会館		第二小学校	
	平成29年度	前年度	平成29年度	前年度	平成29年度	前年度	平成29年度	前年度
鉛	0.006	0.004	0.005	0.006	0.006	0.006	0.006	0.004
マンガン	0.020	0.020	0.017	0.036	0.017	0.038	0.027	0.025
バナジウム	0.003	0.003	0.002	0.006	0.002	0.007	0.004	0.004
全クロム	0.005	0.002	0.003	0.004	0.003	0.004	0.004	0.003

※ 数値は、1日平均の3日間平均の量である。

※ 単位： $\mu\text{g}/\text{m}^3$  ( $\mu\text{g}$  (マイクログラム) は100万分の1g)

(2) 燃料に含まれるイオウ分

調査日：平成30年3月8日

調査事業所数：3事業所（燃料使用量3000ℓ/日以上）

事業所	燃料の種類(重油)	1日の最大使用量(ℓ/日)	イオウ含有量(Wt%)		基準値(W t %)
			平成29年度	前年度	
A	特A	1,000	0.08	0.06	0.8
B	〃	—			
C	A	—			
D	〃	—			
E	〃	—			
F	〃	—			
G	〃	800	0.08	0.05未満	
H	特A	1,200	0.08	0.08	
I	A	—			
J	〃	—			
K	〃	—			

※ W t % : 質量パーセント、検出下限値0.05

※ 重油施設の廃止等に伴い、3事業所に変更

(3) 二酸化窒素 (NO<sub>2</sub>)

調査日：平成30年3月6日

調査地点：市内12地点

No	調査地点(交差点)	測定値(ppm)		環境基準値
		平成29年度	前年度	
1	武蔵野橋北	0.016	0.025	0.06
2	武蔵野橋南	0.022	0.024	
3	熊川内出	0.011	0.020	
4	第五ゲート前	0.018	0.027	
5	福生志茂南	0.011	0.018	
6	多摩橋北	0.012	0.016	
7	福生駅西	0.012	0.021	
8	福生加美	0.012	0.024	
9	福生加美平	0.013	0.021	
10	福生市役所前	0.012	0.017	
11	武蔵野台北	0.011	0.019	
12	第二ゲート前	0.024	0.032	

※ 数値は、1時間値の1日平均値である。

(4) 光化学スモッグ注意報発令状況

地域 \ 月	4月	5月	6月	7月	8月	9月	10月	合計
区 東部	0	0	0	2	1	0	0	3
区 北部	0	1	0	3	1	0	0	5
区 西部	0	1	0	3	1	0	0	5
区 南部	0	1	0	1	1	0	0	3
多摩北部	0	0	0	2	0	0	0	2
多摩中部	0	0	0	1	0	0	0	1
多摩西部	0	0	0	1	0	0	0	1
多摩南部	0	0	0	0	0	0	0	0
合計	0	3	0	13	4	0	0	20

※ 多摩西部の測定地点は、福生市本町及び青梅市東青梅である。

## 2 水質調査

### (1) 河川及び下水道（雨水管）

pH(水素イオン濃度) …酸性・アルカリ性の度合いの指標

BOD(生物化学的酸素要求量) …微生物に分解されやすい有機物量の目安

SS(浮遊物質量) …1 μm以下のフィルターに残存する成分の量

#### ア 多摩川（河川）

区分		5月	7月	9月	11月	1月	3月	環境基準
pH	平成29年度	7.5	8.4	7.9	8.7	7.6	8.6	6.5~8.5
	平成28年度	8.8	8.0	8.0	8.5	7.1	7.4	
	平成27年度	8.6	8.7	8.1	7.6	8.3	8.3	
BOD	平成29年度	1.1	0.9	0.7	0.6	0.5	1.3	2 mg/ℓ
	平成28年度	0.8	0.4	ND	0.5	ND	ND	
	平成27年度	0.9	0.5	ND	0.5	0.5	0.9	
SS	平成29年度	2.5	1.5	0.5	ND	2.5	ND	25mg/ℓ
	平成28年度	2.5	1.5	2.5	0.5	1.0	0.5	
	平成27年度	2.0	1.5	1.5	4.0	ND	2.5	

#### イ 下の川（河川）

区分		5月	7月	9月	11月	1月	3月	環境基準
pH	平成29年度	6.9	7.8	7.3	7.1	7.5	7.9	6.5~8.5
	平成28年度	8.2	7.8	7.7	8.2	6.8	7.6	
	平成27年度	7.3	7.7	7.7	7.5	7.8	8.3	
BOD	平成29年度	0.8	0.7	0.6	1.0	0.4	1.4	2 mg/ℓ
	平成28年度	0.4	0.2	ND	0.7	ND	0.5	
	平成27年度	0.6	0.2	ND	0.1	0.4	0.8	
SS	平成29年度	0.6	0.3	0.3	2.6	0.3	2.0	25mg/ℓ
	平成28年度	3.6	ND	0.3	0.3	0.6	0.3	
	平成27年度	0.6	ND	5.6	ND	10.6	0.6	

#### ウ 都市下水路（雨水管）

区分		5月	7月	9月	11月	1月	3月	排水基準
pH	平成29年度	7.9	8.2	7.6	7.9	7.6	7.9	5.8~8.6
	平成28年度	8.5	7.8	7.7	8.5	7.2	7.2	
	平成27年度	7.3	7.9	7.9	7.5	8.4	8.4	
BOD	平成29年度	1.2	0.8	0.8	0.5	ND	0.8	160mg/ℓ
	平成28年度	0.6	0.7	ND	0.5	ND	3.8	
	平成27年度	1.1	ND	ND	ND	0.7	1.5	
SS	平成29年度	4.0	5.0	ND	ND	5.0	ND	200mg/ℓ
	平成28年度	3.0	ND	ND	ND	1.0	1.0	
	平成27年度	ND	ND	ND	ND	ND	3.0	

#### エ 本町幹線（雨水管）

区分		5月	7月	9月	11月	1月	3月	排水基準
pH	平成29年度	7.2	8.2	7.8	8.1	7.7	7.8	5.8~8.6
	平成28年度	8.9	7.7	7.9	8.4	7.1	7.6	
	平成27年度	7.7	8.2	7.8	7.3	9.3	8.3	
BOD	平成29年度	1.0	1.1	0.8	1.7	4.0	3.4	160mg/ℓ
	平成28年度	2.4	ND	ND	0.6	ND	0.6	
	平成27年度	3.2	0.5	ND	0.7	1.0	0.8	
SS	平成29年度	5.0	1.0	8.0	6.0	10.0	12.0	200mg/ℓ
	平成28年度	6.0	11.0	2.0	1.0	ND	ND	
	平成27年度	17.0	ND	3.0	9.0	4.0	3.0	

※ 都市下水路及び本町幹線は、排出口での採水

※ 基準値を超えているものは、色付けをしている。

※ ND：定量下限値未満

※ 平成27年度より、定量下限値未満についてはNDに表記を統一

## (2) 多摩川合同採水

採 水 年 度		平成29年度		平成28年度	
採 水 月 日		6. 8 (木)	11. 2 (木)	6. 2 (木)	11. 10(木)
採 水 時 間		午前11時30分		午前11時30分	
流量	m <sup>3</sup> /sec	1. 9	24	2. 3	2. 3
気温	℃	23. 0	20. 8	26. 5	13. 3
水温	℃	21. 2	16. 5	22. 6	12. 5
外観		無色透明	淡白色	無色透明	無色透明
臭気		無臭	無臭	無臭	無臭
透視度	cm	>100. 0	24	>100. 0	>100. 0
pH (水素イオン濃度)		8. 1	7. 5	8. 7	8. 6
DO (溶存酸素)	mg/ℓ	10. 1	10. 4	10. 3	12. 1
BOD (生物化学的酸素要求量)	mg/ℓ	1. 5	0. 7	0. 5	<0. 5
COD (化学的酸素要求量)	mg/ℓ	1. 9	1. 6	1. 4	1. 3
SS (浮遊物質量)	mg/ℓ	3	10	1	<1
T-CN (シアン化合物)	mg/ℓ	不検出	不検出	不検出	不検出
Pb (鉛)	mg/ℓ	<0. 002	<0. 002	<0. 002	<0. 002
NH <sub>4</sub> -N (アンモニア性窒素)	mg/ℓ	0. 01	<0. 01	0. 04	<0. 01
T-N (全窒素)	mg/ℓ	0. 48	0. 93	0. 45	0. 72
PO <sub>4</sub> -P (リン酸性リン)	mg/ℓ	0. 005	0. 013	0. 003	<0. 003
T-P (全リン)	mg/ℓ	0. 008	0. 021	0. 011	<0. 003
MBAS (陰イオン界面活性剤)	mg/ℓ	<0. 02	<0. 02	<0. 02	<0. 02
ジクロロメタン	mg/ℓ	<0. 0002	<0. 0002	<0. 0002	<0. 0002
四塩化炭素	mg/ℓ	<0. 0002	<0. 0002	<0. 0002	<0. 0002
1, 2-ジクロロエタン	mg/ℓ	<0. 0002	<0. 0002	<0. 0002	<0. 0002
1, 1-ジクロロエチレン	mg/ℓ	<0. 0002	<0. 0002	<0. 0002	<0. 0002
シス-1, 2-ジクロロエチレン	mg/ℓ	<0. 0002	<0. 0002	<0. 0002	<0. 0002
1, 1, 1-トリクロロエタン	mg/ℓ	<0. 0002	<0. 0002	<0. 0002	<0. 0002
1, 1, 2-トリクロロエタン	mg/ℓ	<0. 0002	<0. 0002	<0. 0002	<0. 0002
トリクロロエチレン	mg/ℓ	<0. 0002	<0. 0002	<0. 0002	<0. 0002
テトラクロロエチレン	mg/ℓ	<0. 0002	<0. 0002	<0. 0002	<0. 0002
1, 3-ジクロロプロペン	mg/ℓ	<0. 0002	<0. 0002	<0. 0002	<0. 0002
ベンゼン	mg/ℓ	<0. 0002	<0. 0002	<0. 0002	<0. 0002
チウラム	mg/ℓ	<0. 0006	<0. 0006	<0. 0006	<0. 0006
シマジン	mg/ℓ	<0. 0003	<0. 0003	<0. 0003	<0. 0003
チオベンカルブ	mg/ℓ	<0. 0003	<0. 0003	<0. 0003	<0. 0003
セレン	mg/ℓ	<0. 002	<0. 002	<0. 002	<0. 002
大腸菌群数	MPN/100mℓ	140	220	220	170
カドミウム	mg/ℓ	<0. 001	<0. 001	<0. 001	<0. 001
六価クロム	mg/ℓ	<0. 01	<0. 01	<0. 01	<0. 01
ヒ素	mg/ℓ	<0. 001	<0. 001	<0. 001	<0. 001
総水銀	mg/ℓ	<0. 0005	<0. 0005	<0. 0005	<0. 0005
アルキル水銀	mg/ℓ	不検出	不検出	不検出	不検出
PCB	mg/ℓ	不検出	不検出	不検出	不検出
1, 4-ジオキサン	mg/ℓ	<0. 005	<0. 005	<0. 005	<0. 005
硝酸性窒素及び亜硝酸性窒素	mg/ℓ	0. 32	0. 78	0. 31	0. 58
全亜鉛	mg/ℓ	0. 002	0. 009	0. 004	<0. 001
ノニルフェノール	mg/ℓ	<0. 00006	<0. 00006	<0. 00006	<0. 00006
直鎖アルキルベンゼンスルホン酸及びその塩	mg/ℓ	0. 0031	<0. 0006	<0. 0006	<0. 0006
環 境 基 準		水域類型A		水域類型A	



(3) 地下水

測定日：平成29年9月21日

測定地点		1	2	3	4	5	6	7	8	9	10	基準値
検査項目												
硝酸性窒素及び亜硝酸性窒素	mg/ℓ	5.6	6.3	1.9	3.5	4.4	5.8	3.8	4.5	2.7	3.7	10以下
塩化物イオン	mg/ℓ	7.6	7.0	4.1	3.6	3.8	12	6.2	2.2	3.3	4.4	200以下
有機物 (TOCの量)	mg/ℓ	0.4	0.4	0.6	0.6	0.4	0.3	0.4	0.6	0.5	0.3	3以下
一般細菌	個/mℓ	1	0	10	7	12	12	0	2	1	5	100以下
大腸菌群数		不検出	不検出	不検出	不検出	不検出	不検出	不検出	不検出	不検出	不検出	検出されないこと。
鉄	mg/ℓ	0.03	<0.02	0.04	<0.02	<0.02	<0.02	0.05	0.02	<0.02	<0.02	0.3以下
マンガン	mg/ℓ	<0.005	<0.005	<0.005	<0.005	<0.005	<0.005	0.008	<0.005	<0.005	<0.005	0.05以下
pH (水素イオン濃度)		6.6	6.5	6.7	6.5	6.2	6.4	6.7	6.6	6.7	6.7	5.8～8.6
臭気		異常なし	異常なし	異常なし	異常なし	異常なし	異常なし	異常なし	異常なし	異常なし	異常なし	異常でないこと。
味		異常なし	異常なし	異常なし	異常なし	異常なし	異常なし	異常なし	異常なし	異常なし	異常なし	異常でないこと。
色度		<1	<1	<1	<1	<1	<1	<1	<1	<1	<1	5度以下
濁度		<1	<1	<1	<1	<1	<1	<1	<1	<1	<1	2度以下
トリクロロエチレン	mg/ℓ	<0.001	<0.001	<0.001	<0.001	<0.001	<0.001	<0.001	<0.001	<0.001	<0.001	0.01以下
テトラクロロエチレン	mg/ℓ	<0.001	<0.001	<0.001	<0.001	<0.001	0.002	<0.001	<0.001	<0.001	<0.001	0.01以下
1, 1, 1-トリクロロエタン	mg/ℓ	<0.1	<0.1	<0.1	<0.1	<0.1	<0.1	<0.1	<0.1	<0.1	<0.1	1以下

※ 基準値を超えているものは、色付けをしている。

※ 平成19年度より過マンガン酸カリウム消費量を有機物と表記する。

※ 地下水調査は、毎年度測定地点が異なる。

(4) 工場排水

測定日：平成29年9月19日

単位：mg/ℓ (pHと水温を除く。)

検査項目	測定地点		基準値
	A工場		
	平成29年度	前年度	
pH (水素イオン濃度)	6.0	8.8	5.8～8.6
pH測定時水温	21.9℃	22.0℃	40℃以下
BOD (生物化学的酸素要求量)	1.7	2.8	160
COD (化学的酸素要求量)	6.5	6.3	160
SS (浮遊物質)	19	9	200
カドミウム及びその化合物	<0.003	<0.01	0.03
鉛及びその化合物	<0.01	<0.01	0.1
水銀、アルキル水銀及びその化合物	<0.0005	<0.0005	0.005
銅含有量	<0.05	<0.05	3
亜鉛含有量	0.11	<0.05	2
溶解性鉄含有量	0.13	<0.05	10

※ 基準値を超えているものは、色付けをしている。

(5) 雨水管（横田基地流入分）

測定日 平成29年11月23日

平成30年3月9日

項目	単位	多摩橋通り		五日市街道		武蔵野幹線		排水基準
		11月	3月	11月	3月	11月	3月	
pH（水素イオン濃度）		7.6	6.9	7.7	6.9	7.8	7.1	5.8-8.6
BOD（生物化学的酸素要求量）	mg/ℓ	4.6	1.4	2.4	0.9	4.9	1.3	160mg/L
SS（浮遊物質）	mg/ℓ	16	<1	31	6	24	15	200mg/L
ノルマルヘキサン抽出物	mg/ℓ	<1	1	<1	1	<1	<1	30mg/L
フェノール類	mg/ℓ	<0.005	<0.005	<0.005	<0.005	<0.005	<0.005	5mg/L
硝酸性窒素及び亜硝酸性窒素	mg/ℓ	<0.1	0.2	0.3	0.2	0.2	<0.1	※
六価クロム	mg/ℓ	<0.01	<0.01	<0.01	<0.01	<0.01	<0.01	0.5mg/L
鉛及びその化合物	mg/ℓ	<0.005	<0.005	<0.005	<0.005	<0.005	0.006	0.1mg/L
カドミウム及びその化合物	mg/ℓ	<0.001	<0.001	<0.001	<0.001	<0.001	<0.001	0.03mg/L
総水銀化合物	mg/ℓ	<0.0005	<0.0005	<0.0005	<0.0005	<0.0005	<0.0005	0.005mg/L
アンモニア性窒素	mg/ℓ	<0.01	0.01	0.03	0.03	<0.01	0.01	100mg/L
リン酸性リン	mg/ℓ	<0.003	<0.003	0.048	0.004	0.007	0.052	※
陰イオン界面活性剤	mg/ℓ	<0.02	<0.02	<0.02	<0.02	<0.02	<0.02	※
有機リン化合物	mg/ℓ	<0.1	<0.1	<0.1	<0.1	<0.1	<0.1	1mg/L
有機体炭素	mg/ℓ	2.7	1.4	1.7	1.3	1.3	1.9	※
セレン及びその化合物	mg/ℓ	<0.001	<0.001	<0.001	<0.001	<0.001	<0.001	0.1mg/L
ヒ素及びその化合物	mg/ℓ	<0.001	<0.001	<0.001	<0.001	<0.001	<0.001	0.1mg/L
全リン	mg/ℓ	0.044	0.012	0.11	0.017	0.071	0.14	16mg/L
シアン化合物	mg/ℓ	不検出	不検出	不検出	不検出	不検出	不検出	1mg/L

※排水基準の設定なし

### 3 騒音調査

(1) 自動車交通量・騒音・振動調査

平成29年度は測定結果なし

(2) 自動車騒音面的評価

平成29年度は測定結果なし

(3) 航空機騒音調査

ア 測定場所 大字熊川1571番地先 誘導灯付近

月	飛行回数	昼間	夕刻	夜間	最高音圧レベル (d B)	時間帯補正等 価騒音レベル (d B)
		7時～19時	19時～22時	22時～翌7時		
4	894	704	171	19	113	63
5	1,050	930	109	11	114	62
6	1,136	894	217	25	118	66
7	699	538	152	9	102	60
8	747	606	122	19	112	63
9	678	558	90	30	109	63
10	763	645	97	21	106	63
11	1,036	771	220	45	115	67
12	465	364	73	28	117	63
30年1	961	830	128	3	104	59
2	788	658	122	8	113	62
3	1,033	836	191	6	104	60
合計	10,250	8,334	1,692	224		
前年度合計	10,786	8,455	2,146	185		
月平均	854	695	141	19	113	63

※ d B : デシベル

イ 測定場所 本町5番地 市役所屋上

月	飛行回数	昼間	夕刻	夜間	最高音圧レベル (d B)	時間帯補正等 価騒音レベル (d B)
		7時～19時	19時～22時	22時～翌7時		
4	210	151	58	1	110	56
5	141	112	29	0	86	44
6	231	157	68	6	92	51
7	194	130	64	0	87	47
8	66	54	12	0	83	42
9	132	85	46	1	94	46
10	88	78	10	0	86	40
11	148	89	54	5	86	46
12	29	21	8	0	95	41
30年1	103	80	23	0	100	45
2	51	33	18	0	88	43
3	92	44	47	1	88	45
合計	1,485	1,034	437	14		
前年度合計	2,696	1,714	957	25		
月平均	124	86	36	1	100	46

※ d B : デシベル

※ 7月18日(火)にあった落雷の影響により、誘導灯付近のデータに一部欠損が生じた。

欠損期間は、7月18日(火)午後2時18分から7月21日(金)午後10時29分まで。

※ 8月29日(火)に発生した測定機器の不具合により、市役所屋上のデータに一部欠損が生じた。欠損期間は、8月29日(火)午後11時34分から9月4日(月)午後4時29分まで。

## (4) 環境騒音調査 市内29地点 (46箇所)

測定日：平成30年3月13日(火)から同月29日(木)まで【昼間】

測定地点			騒音の大きさ (dB)			支配音
No	用途地域	道路との関係	等価騒音レベル(LEQ)		環境基準	
			平成29年度	前年度		
1	準工業	一般地域	53	43	60	一般音
2	準工業	一般地域	48	45	60	〃
3	第1種住居	沿道	66	68	70	自動車音
	第1種低層	後背地	46	45	55	〃
4	近隣商業	沿道	69	70	70	〃
	近隣商業	後背地	54	56	60	〃
5	第1種低層	一般地域	46	46	55	自然音
6	第1種住居	沿道	68	67	70	自動車音
	第1種低層	後背地	51	51	55	〃
7	近隣商業	沿道	76	76	70	〃
	第1種低層	後背地	55	52	55	〃
8	第2種低層	沿道	62	63	60	〃
	第1種低層	後背地	58	61	55	〃
9	第1種中高層	沿道	64	65	65	〃
	第1種低層	後背地	41	40	55	〃
10	第1種低層	後背地	46	45	55	一般音
	第1種中高層	沿道	59	61	60	自動車音
11	第2種住居	沿道	64	65	70	〃
	第1種低層	後背地	52	52	55	一般音
12	第1種中高層	一般地域	47	46	55	自動車音
13	第1種中高層	一般地域	55	54	60	〃
14	近隣商業	一般地域	44	49	65	一般音
15	第1種低層	一般地域	55	55	55	自動車音
16	近隣商業	沿道	77	76	70	〃
	第1種低層	後背地	54	51	55	一般音
17	第1種低層	一般地域	52	48	55	〃
18	近隣商業	沿道	68	69	70	自動車音
	近隣商業	後背地	56	57	60	〃
19	第1種低層	一般地域	55	54	55	〃
20	第2種中高層	沿道	66	66	70	〃
	第1種中高層	後背地	51	45	55	一般音
21	商業	一般地域	62	63	65	自動車音
22A	商業	一般地域	57	61	65	〃
22B	商業	沿道	66	67	70	〃
	第2種低層	後背地	55	55	55	〃
23	第1種中高層	沿道	67	66	60	〃
	第1種低層	後背地	52	51	55	〃
24	準工業	一般地域	46	44	65	一般音
25	近隣商業	沿道	64	66	65	自動車音
	第1種中高層	後背地	47	47	55	一般音
26	第1種低層	一般地域	45	43	60	〃
27	工業	沿道	66	66	70	自動車音
	工業	後背地	49	49	65	一般音
28	第1種低層	一般地域	44	44	60	〃
29	第1種住居	沿道	65	65	70	自動車音
	第1種住居	後背地	51	47	55	〃

※ 後背地の環境基準は、一般地域のものが適用される。

※ 基準値を超えているものは、色付けをしている。

#### 4 その他

(1) 苦情受付件数

(単位：件)

月 区分	4	5	6	7	8	9	10	11	12	30年1	2	3	合計	前年度
大 気 汚 染	0	1	0	1	0	0	1	0	0	0	0	0	3	8
アスベスト相談	0	0	0	0	0	0	0	0	0	0	0	0	0	0
水 質 汚 濁	0	0	0	0	0	0	0	0	0	0	0	0	0	0
土 壌 汚 染	0	0	0	0	0	0	0	0	0	0	0	0	0	0
騒 音・振 動	0	2	3	1	2	0	2	0	0	1	2	3	16	9
低 周 波 音	0	0	0	0	0	0	0	0	0	0	0	0	0	0
航空機騒音	8	18	13	11	12	18	6	8	8	7	6	8	123	149
地 盤 沈 下	0	0	0	0	0	0	0	0	0	0	0	0	0	0
悪 臭	0	1	0	0	1	0	0	1	1	0	0	0	4	5
雑 草	2	1	3	2	3	4	2	1	1	0	1	1	21	17
そ の 他	6	3	6	6	5	3	4	2	3	0	0	1	39	25
合 計	16	26	25	21	23	25	15	12	13	8	9	13	206	213

(2) 申請書等処理件数

(単位：件)

区 分	平成 29年度	前年度	区 分	平成 29年度	前年度
工 場 設 置 認 可	0	0	指 定 作 業 場 設 置 届	2	0
工 場 設 置 認 定	0	0	指 定 作 業 場 変 更 届	0	0
工 場 変 更 認 可	1	0	指 定 作 業 場 氏 名 変 更・承 継 届	1	1
工 場 変 更 認 定	1	0	指 定 作 業 場 廃 止 届	0	1
工 場 氏 名 変 更・承 継 届	3	4	特 定 施 設 設 置 届	2	1
工 場 廃 止 届	1	0	特 定 施 設 変 更 届	0	0
電 気 供 給 通 知 書	0	0	特 定 施 設 氏 名 変 更・承 継 届	1	2
電 気 供 給 証 明 書	0	0	特 定 施 設 廃 止 届	0	0
地 下 水 揚 水 量 報 告	15	16	特 定 建 設 作 業 実 施 届	25	28
建築物の解体に係るアスベスト対策に関する届出	13	9			

(3) 立入り・測定件数等

(単位：件)

区 分	平成 29年度	前年度	区 分	平成 29年度	前年度
工 場 認 可 関 係	1	1	苦 情 処 理	160	147
指 定 作 業 場 届 出 関 係	0	0	各 種 測 定	172	172
ア ス ベ ス ト 撤 去 工 事 関 係	5	3			

## 5 環境行政・環境学習の推進

### (1) 福生環境市民会議等

#### ア 福生地域ネコの会

平成 29 年度総会・定例会議・地域猫登録団体連絡会議	12 回開催
熊川げんき広場バザー出店・ふっさ桜まつりバザー出店	12 回出店
協働職員研修会（講師）	1 回

#### イ かんきょう通信編集会議

環境情報プロジェクト『かんきょう通信』の発行	
第 42 号	3 回開催
第 43 号	3 回開催

#### ウ ふっさ花とみどりの会

定例会議	6 回開催
花いっぱい運動（春・秋） やなぎ通り・国道 16 号	2 箇所 2 回
多摩川中央公園フラワーゾーン花壇管理（除草・植栽・採種等）	13 回
視察研修（山梨方面）	1 回
花いっぱいコンテスト審査会（春・秋）	2 回
花いっぱいコンテスト（春・秋）表彰式	2 回

#### エ ふっさ環境市民会議

定例会議	4 回開催
福生打ち水日和	1 回開催
「環境と共生」のまちづくりセミナー	1 回開催
地球温暖化防止キャンペーン	1 回開催
地球温暖化防止セミナー「ごみの資源化と環境への取り組み」	1 回開催
エコプロ 2017～環境とエネルギーの未来展～でのワークショップ「多摩川の魚を釣ろう」	1 回開催

### (2) 福生市環境審議会

平成 29 年 7 月 19 日	・福生市環境基本計画実行計画進捗状況（平成 28 年度）について
	・福生市環境基本計画実行計画（平成 29 年度）について

### (3) ふっさ環境フェスティバル

環境問題に対する認識を深め意識の醸成を図ることを目的に、市民参加型のイベントを開催した。

日時 平成 29 年 6 月 4 日（日）午前 10 時～午後 3 時

場所 多摩川中央公園 げんき広場

内容 学童クラブけん玉ショー、東京農工大学エコレンジャーショー、わくわくほうせい化学実験ショー、おしゃべり南京玉すだれ、警察犬デモンストレーション、環境に関する展示、リユース食器使用によるフードブース出展、スタンプラリー、ダンボール迷路ほか

出展団体（参加団体） 47 団体（一般、企業、事業者、学校、官公庁）

来場者 5,020 人

(4) 市民環境大学 “ふっさ ECO カフェ” 全6回

市内に存在する豊かな水、緑をテーマに自然観察を行うことで将来的に市民と自然がどのようににかかわっていくのかを考えた。また、自然体験の一環として農作業体験を実施した。

第1回	7/8	ガイダンス「福生の自然環境」、畑作業	(17人)
第2回	8/26	ジャガイモ植付け、サツマイモつる返し、除草	(13人)
第3回	9/16	市内自然観察「福生の水環境」	(7人)
第4回	10/14	雑木林の緑地活動	(11人)
第5回	12/9	ジャガイモとサツマイモ収穫、サツマイモと落花生の簡単料理	(11人)
第6回	1/20	講座の振り返り、豆腐作り	(9人)
			合計 68人

(5) 福生水辺の楽校 “多摩川で遊ぼう” 全12回

第1回	4/9	ヨモギ団子を作って食べよう	(23人、16人、8人)
第2回	5/14	多摩川バードウォッチング	(24人、18人、6人)
第3回	6/4	マスのつかみ取り	(100人、0人、20人)
第4回	7/9	多摩川の魚をつかまえよう	(46人、37人、9人)
第5回	7/23	多摩川の河口干潟へ行こう	(14人、13人、4人)
第6回	8/11	竹工作と流しそうめん	(36人、27人、7人)
第7回	9/10	多摩川の魚をつかまえよう	(46人、36人、7人)
第8回	10/9	バッタをゲット	(28人、23人、7人)
第9回	11/12	多摩川バードウォッチング	(8人、7人、5人)
第10回	12/10	ネイチャークラフト (リース作り)	(11人、13人、7人)
第11回	1/8	川原のごみ拾い&餅つき大会	(14人、13人、7人)
第12回	2/12	手作り凧あげ	(16人、14人、9人)

計 366人、217人、96人

※ ( ) 内の参加人数は子ども、保護者、スタッフの順で表示 合計 679人

※ 8/11は増水のため、内容を「いかだで冒険、多摩川で泳ごう」から「竹工作と流しそうめん」に変更し実施

(6) 福生水辺の楽校 “多摩川サポーターズ” 全4回

第1回	4/9	多摩川の魚と生き物の話	(1人、1人、5人)
第2回	7/9	多摩川の生き物&水質しらべ	(3人、4人、8人)
第3回	8/11	いかだを作ろう	(増水のため中止)
第4回	11/12	水辺の散策路ごみ拾い&焼き芋	(8人、7人、5人)

計 12人、12人、18人

※ ( ) 内の参加人数は子ども、保護者、スタッフの順で表示 合計 42人

※ 4/9は雨天のため、内容を「かくれんぼ広場水辺の秘密基地作り」から「多摩川の魚と生き物の話」に変更し実施

(7) 小中学校における多摩川の総合学習支援

市内の小中学校が多摩川を題材とした総合的な学習の時間において行う体験活動に対し、資器材、教材の提供及び専門的な講師を派遣した。小学校6校からの依頼により、計29回の学習支援を行った。

内容 野鳥の観察、水生生物の観察、プールのヤゴ採集観察、川原の植物昆虫の観察、木の実草の実の観察など

参加人数 延べ1,849人

派遣講師 延べ60人

(8) 川の志民館利用者数

利用者数一覧

(単位：人)

4月	5月	6月	7月	8月	9月	10月
151	37	55	243	170	59	62
11月	12月	30年1月	2月	3月	合計	前年度
76	78	86	37	59	1,113	1,014

※開館日数：123日（土・日曜及び小・中学校夏休み期間）

※イベント（福生水辺の楽校）利用者も含む。

(9) 環境学習教員研修

第1回	7/27	「フィールドで学ぶ」 水質調査、生物調査、川の安全学習	(16人)
第2回	7/28	「福生の自然の変遷」	(13人)
			合計 29人

(10) 環境学習講座 「身近にせまる！最近のごみ問題 ～私たちに何ができるか？～」

市民を対象に、環境意識の醸成を図ることを目的とする全2回の環境学習講座を実施した。

第1回 9 / 9 ごみ問題の現状、廃棄物の課題と対応、高齢化時代のごみ問題  
(10人)

第2回 9/30 ごみ問題の取組と事例、ワークショップ「みんなでごみ対策について  
話し合おう！」  
(10人)

合計 20人

(11) 地域猫去勢・不妊手術費助成事業

オス	メス	計
48匹	31匹	79匹



## 6 地球温暖化対策

### (1) サイクルシェアリング

実証実験を踏まえ、ガソリン使用自動車からの乗換えによる地球温暖化対策、市内の回遊性の向上等を目的に、平成 26 年度からサイクルシェアリング事業として実施し、サイクルシェアリングのステーションの名称を「たっけー☆☆サイクルポート」に改めた。また、さらなる利便性の向上を図るため、福祉センター駐車場内にステーションの増設を行い、平成 27 年度から市内 5 箇所のステーションで運用を開始している。

《実績》

会員数		平成 29 年度	平成 28 年度	平成 27 年度	
		743 名	651 名	550 名	
収 入	シェアリング利用	232,250 円	237,300 円	221,450 円	
	一時利用	121,650 円	86,900 円	49,900 円	
	合計	353,900 円	324,200 円	271,350 円	
シ ェ ア リ ン グ 利 用 回 数	くるみる ふっさ	貸出	897 回	773 回	916 回
		返却	814 回	749 回	941 回
	福生駅西口	貸出	390 回	291 回	326 回
		返却	387 回	280 回	265 回
	牛浜駅東口	貸出	597 回	509 回	615 回
		返却	636 回	526 回	664 回
	拝島駅北口	貸出	730 回	784 回	594 回
		返却	625 回	680 回	547 回
	福祉センター	貸出	857 回	725 回	563 回
		返却	1,009 回	847 回	597 回
	合 計		3,471 回	3,082 回	3,014 回
	一時利用回数		211 回	144 回	86 回

### (2) 電気自動車用急速充電器利用状況

電気自動車用急速充電器を 24 時間一般開放し、地球温暖化対策として電気自動車の普及を目的として運用を図った。

《実績》

※利用料金 1 回 500 円 (最大 30 分)

	平成 29 年度	平成 28 年度	平成 27 年度
利用回数	66 回	45 回	90 回
利用料金 (合計)	33,000 円	22,500 円	45,000 円

### (3) 福生スクラム・マイナス 50%協議会

第 1 回 平成 29 年 7 月 20 日

- ・平成 28 年度事業実績報告
- ・平成 28 年度決算報告及び監査報告
- ・平成 29 年度事業計画及び予算について

第 2 回 平成 30 年 1 月 23 日  
(降雪のため書面会議)

- ・平成 29 年度事業について (中間報告)
- ・平成 30 年度事業計画 (案) 及び予算 (案) について

### (4) 普及啓発等事業の実施について

ア ふっさライトダウンキャンペーン 2017 (全 2 回)

イ みどりのカーテン大作戦 (参加 20 件)

(5) エコプロ 2017「環境とエネルギーの未来展」

オール東京 62 市区町村共同事業「みどり東京・温暖化防止プロジェクト」に参加し、「エコプロ 2017」で市の環境施策についてパネル出展した。また、ふっさ環境市民会議がワークショップを行った。

日時 平成 29 年 12 月 7 日（木）～9 日（土）

会場 東京ビッグサイト

## 7 環境マネジメントシステムの運用

平成 20 年度から福生市環境マネジメントシステムとして『環境自治体スタンダード (LAS-E)』を運用。平成 26 年度から LAS-E の仕組みを土台として独自の環境マネジメントシステムを構築し、名称を福生市環境マネジメントシステム (Fussa environmental management system: 略称 F-e) として運用を開始し、地球温暖化対策の推進を図った。

(1) 本監査

日 程	監 査 対 象	内 容
平成 30 年 1 月 30 日、31 日、2 月 1 日（環境マネージャーの部署は 1 月 11 日に実施した模擬監査を本監査として対応）	57 実行部門のうち抽出 23 実行部門、推進組織及び事務局	業務における環境面で特に重視している事柄や環境行動推進徹底のための取組について確認

(2) 推進組織会議等

区 分	開催回数	主 な 議 事 内 容
環境推進委員会	3 回	28 年度実績の検証と 29 年度方針、目標設定、29 年度取組状況の報告、監査等について
目標設定チーム会議	1 回	28 年度独自目標の監査と 29 年度目標の審議について
環境マネージャー会議	2 回	28 年度実績の検証と 29 年度目標に向けた具体的取組手法の検討、29 年度取組状況の報告、監査等について
監査チーム会議	3 回	監査の実施方法の確認、模擬監査、監査結果の振り返り

(3) 研修活動の実施

研 修 名	日 程	対 象	内 容
新人研修会	平成 29 年 4 月 4 日	平成 29 年度新規採用職員	環境マネジメントシステム全般及び具体的取組について説明
職員研修会	平成 29 年 8 月 1 日、8 月 2 日の 2 日（全 8 回）	職員、嘱託職員、小・中学校教職員、指定管理施設職員	28 年度取組の振り返りと監査結果について確認 29 年度目標、具体的な取組についてハンドブックを用いて説明
監査直前説明会	平成 30 年 1 月 17 日（1 回）	全職員（希望者）	監査の視点や方法、受け方を解説

## 8 外来生物防除事業

特定外来生物であるアライグマ及び外来生物であるハクビシンの市内での生息状況及び被害状況の把握並びにアライグマ、ハクビシンの捕獲防除による自然生態系の保全、農産物被害、感染症被害等を未然に防止することを目的として、市、事業者、市民等関係者の協働により、捕獲、防除等を実施した。

種 名	目撃情報（件）	捕獲防除実績（頭）
アライグマ	2	7
ハクビシン	28	5
合 計	30	12

## 9 緑化推進事業（花いっぱい運動）

### （1）草花の苗配布（町会・自治会・学校・公共施設等）

苗の種類	配布数（株）
サルビア・ペチュニア	17,300
マリーゴールド	18,400
パンジー・ビオラ	31,400
葉ボタン	7,700
合計	74,800

### （2）プランター等植栽事業

植栽地点	内 容
やなぎ通りプランター	(春) ニチニチソウ 880 株
	(秋) ビオラ 592 株
	(秋) ノースポール 288 株
国道 16 号線ハナミズキ植樹ます	(春) ニチニチソウ 624 株
	(秋) ビオラ 420 株
	(秋) ノースポール 204 株

## 10 緑化保存事業

### （1）保存樹林地

種 別	件数（件）	筆数（筆）	面積（㎡）
宅地介在山林	4	6	2,300.00
一般山林	2	3	669.00
合計	6	9	2,969.00

### （2）保存樹木

件 数	本 数
38 件	173 本

### （3）保存生垣

件 数	箇所数	延 長
138 件	144 箇所	2,890m

# ごみ対策係

## 1 塵芥<sup>じんがい</sup>

### (1) 塵芥収集及び持込実績

区 分	収集量 (t)	持込量 (t)	合計 (t)	収 集 回 数	構成比 (%)
可 燃 ご み	8,939	1,898	10,837	週 2 回	69.2
不 燃 ご み	468	70	538	4 週に 1 回	3.5
粗 大 ご み	343	189	532	随 時	3.4
有 害 ご み	21	0	21	4 週に 1 回	0.1
資 源	可燃系	2,007	2,007	2 週又は 4 週に 1 回	12.8
	不燃系	1,717	1,717	週 1 回又は 2 週に 1 回	11.0
合 計	13,495	2,157	15,652		100.0
前年度合計	13,725	2,301	16,026		

### (2) 塵芥処理状況

区 分	処 理 量 (t)	構 成 比 (%)
焼 却 (西多摩衛生組合)	11,775	75.2
埋立 (東京たま広域資源循環組合)	0	0.0
再 生 利 用	3,877	24.8
合 計	15,652	100.0
前 年 度 合 計	16,026	

### (3) 再生利用状況

#### ア 可燃系

品 名	重 量 (t)	構 成 比 (%)
新 聞	381	19.0
雑 誌・雑 紙 (紙 パ ッ ク)	1,035	51.6
ダ ン ボ ー ル	383	19.1
古 布	208	10.3
合 計	2,007	100.0
前 年 度 合 計	2,089	

#### イ 不燃系

品 名	重 量 (t)	構 成 比 (%)
生 ビ ン	26	1.4
カ レ ッ ト	431	23.0
鉄 類	298	16.0
ア ル ミ	111	5.9
廃 プ ラ	9	0.5
ペ ッ ト ボ ト ル	180	9.6
容 器 包 装 プ ラ ス チ ッ ク	669	35.8
小 型 家 電	91	4.9
有 害 ご み	21	1.1
不 燃 物	34	1.8
合 計	1,870	100.0
前 年 度 合 計	1,867	

(4) ごみの資源化状況

区 分	可燃系 (%)	不燃系 (%)	合 計 (%)	備 考	
ごみ資源化率	平成 29 年度	23.9	66.6	31.5	資源化量 ごみ・資源量
	前 年 度	23.8	65.3	31.2	
総資源化率	平成 29 年度	29.1	67.4	35.7	資源化量+集団回収量 ごみ・資源量+集団回収量
	前 年 度	29.2	66.2	35.5	

2 し尿

くみ取りし尿及び浄化槽汚泥収集状況

区 分	収 集 量 (t)	構 成 比 (%)
くみ取りし尿	80	59.7
浄化槽汚泥	54	40.3
合 計	134	100.0
前 年 度 合 計	113	

3 西多摩衛生組合における処分状況

塵芥

区 分	平成 29 年度			前 年 度		
	処分量(t)	構 成 比 (%)		処分量(t)	構 成 比 (%)	
		構成市町	広域含む		構成市町	広域含む
福 生 市	11,775	19.2	—	12,038	19.4	18.8
青 梅 市	28,898	47.1	—	29,142	47.0	45.6
羽 村 市	11,726	19.1	—	11,944	19.2	18.7
瑞 穂 町	8,989	14.6	—	8,952	14.4	14.0
合 計	61,388	100.0	—	62,076	100.0	97.1
広域支援(小金井市)	—	—	—	1,817	—	2.9
総 計	—	—	—	63,893	100.0	100.0

4 青梅市し尿処理場における処分状況

区 分	処 分 量 (t)		構 成 比 (%)	
	し 尿	浄化槽汚泥・汚水	し 尿	浄化槽汚泥・汚水
福 生 市	80	54	4.2	1.9
青 梅 市	1,524	2,833	79.9	98.1
瑞 穂 町	304	—	15.9	—
合 計	1,908	2,887	100.0	100.0
前 年 度 合 計	2,122	2,934		

5 東京たま広域資源循環組合への搬入量

区 分	搬 入 量 (t)	容 積 (m <sup>3</sup> )
西多摩衛生組合焼却残渣	977	840
青梅市し尿処理場焼却残渣	0	0
リサイクルセンター不燃物残渣	0	0
合 計	977	840
平成 29 年度搬入配分量	焼却残渣	1,082
	不燃物	—
前 年 度 合 計	1,001	867
前年度搬入配分量	焼却残渣	1,127
	不燃物	—

## 6 ごみ減量推進施策等

実施状況

項 目	実 施 日	内 容														
資源集団回収	年 間	<p>実施団体 79 団体 実施回数 1,028 回                      回収量 1,012 t                      (内訳) 古紙 888 t 古布 53 t                      鉄類 31 t ビン 3,676 本 (2 t)                      ペットボトル (大) 223,903 本 (14 t)                      ペットボトル (小) 697,519 本 (24 t)</p> <p>実施団体報償金 総額 14,153,804 円</p>														
「清掃だより」等 PR誌の発行	平成 29 年 6 月 15 日 平成 29 年 12 月 15 日 平成 30 年 3 月 15 日 平成 30 年 3 月下旬	<p>「清掃だより」                      〃                      〃                      社会科副読本「ごみのゆくえ」</p>														
「廃棄物減量等推進 審議会」の開催	平成 29 年 8 月 8 日	平成 28 年度ごみ処理実績の報告、一般廃棄物処理計画についての協議を行った。														
「廃棄物減量等推進 員」の活動	会議 平成 29 年 8 月 8 日 平成 29 年 10 月 5 日 施設見学会 平成 30 年 2 月 20 日	平成 28 年度ごみ処理実績の報告、一般廃棄物処理計画について協議を行った。 日の出町二ツ塚廃棄物広域処分場、エコセメント化施設及び株式会社加藤商事において施設見学会を実施した。														
イベントへの参加	平成 29 年 6 月 4 日	「ふっさ環境フェスティバル」への参加														
ごみ処理施設見学会	平成 29 年 8 月 9 日	日の出町二ツ塚廃棄物広域処分場において、市民対象（小学生及び保護者）の施設見学会を実施した。 参加者 21 名														
廃棄物減量監視事業	年 4 回実施 平成 29 年 6 月 28 日 平成 29 年 10 月 26 日 平成 29 年 11 月 30 日 平成 30 年 3 月 16 日	西多摩衛生組合にて、福生市内の事業所から出された廃棄物が適正に処理されているか調査し、適正処理を促した。														
生ごみ堆肥化容器の 無償貸与	年 間	<p>家庭から排出される生ごみの自家処理を促進するため、生ごみ堆肥化容器を無償貸与し、生ごみの減量化及びリサイクル化を図った。</p> <p>平成 29 年度実績</p> <table border="1"> <thead> <tr> <th>区 分</th> <th>実 績 (基)</th> </tr> </thead> <tbody> <tr> <td>700 型</td> <td>2</td> </tr> <tr> <td>1300 型</td> <td>2</td> </tr> <tr> <td>1900 型</td> <td>2</td> </tr> <tr> <td>110 型 (バケツタイプ)</td> <td>1</td> </tr> <tr> <td>150 型 (バケツタイプ)</td> <td>4</td> </tr> <tr> <td>合 計</td> <td>11</td> </tr> </tbody> </table>	区 分	実 績 (基)	700 型	2	1300 型	2	1900 型	2	110 型 (バケツタイプ)	1	150 型 (バケツタイプ)	4	合 計	11
区 分	実 績 (基)															
700 型	2															
1300 型	2															
1900 型	2															
110 型 (バケツタイプ)	1															
150 型 (バケツタイプ)	4															
合 計	11															
家庭用生ごみ処理機 器購入費補助金	年 間	<p>家庭から排出される生ごみの自家処理を促進するため、家庭用生ごみ処理機器の購入に対して補助金を交付し、生ごみの減量化及びリサイクル化を図った。</p> <p>平成 29 年度実績</p> <table border="1"> <thead> <tr> <th>数 量</th> <th>基</th> <th>補助金額</th> </tr> </thead> <tbody> <tr> <td>6</td> <td>基</td> <td>129,500 円</td> </tr> </tbody> </table>	数 量	基	補助金額	6	基	129,500 円								
数 量	基	補助金額														
6	基	129,500 円														

## 7 塵芥処理費及びし尿処理費決算

(1) 塵芥処理費決算

29.10.1現在

人口 58,459人

区		分	可燃ごみ・資源	不燃ごみ・資源	粗大ごみ	合計
排出量	平成29年度	総排出量	12,844t	2,276t	532t	15,652t
		1日当たり	35.2t	6.2t	1.5t	42.9t
		1人1日当たり	601.9g	106.7g	24.9g	733.5g
	前年度	総排出量	13,168t	2,299t	559t	16,026t
		1日当たり	36.1t	6.3t	1.5t	43.9t
		1人1日当たり	615.2g	107.4g	26.1g	748.7g
t当たり	平成29年度	収集運搬費	18,895円	56,872円	101,770円	27,234円
		処分費	31,257円	92,007円	52,724円	40,820円
		合計	50,152円	148,879円	154,494円	68,054円
	前年度	収集運搬費	18,316円	55,451円	94,588円	26,304円
		処分費	28,493円	80,981円	41,170円	36,465円
		合計	46,809円	136,432円	135,758円	62,769円
市民1人当たり経費(A)	平成29年度		11,019円	5,796円	1,406円	18,221円
	前年度		10,511円	5,349円	1,294円	17,154円
市民1人当たり塵芥処理手数料等(B)	平成29年度		3,220円	470円	255円	3,945円
	前年度		3,175円	348円	257円	3,780円
差引市民1人当たり経費(A)-(B)	平成29年度		7,799円	5,326円	1,151円	14,276円
	前年度		7,336円	5,001円	1,037円	13,374円

※ t当たりの合計は、平均値

(2) し尿処理決算

区		分	し尿	備考
総排出量		平成29年度	134 t	し尿 80 t + 浄化槽汚泥 54 t
		前年度	113 t	し尿 101 t + 浄化槽汚泥 12 t
t当たり	収集運搬費	平成29年度	145,622円	
		前年度	115,438円	
	処分費	平成29年度	38,072円	
		前年度	28,177円	
	合計	平成29年度	125,010円	
		前年度	131,356円	

浄化槽清掃実施世帯 8件 汲取世帯及び事業者 30件

(3) 塵芥処理手数料(歳入)及び指定収集袋販売枚数等

ア 塵芥処理手数料

区 分	塵芥処理手数料収入額
持 込 ゴ 密 (可燃)	56,967,900 円
持 込 ゴ 密 (不燃)	217,800 円
粗 大 ゴ 密	14,878,700 円
指 定 袋	90,290,470 円
合 計	162,354,870 円
前 年 度	166,369,840 円

イ 指定袋売上枚数 30. 3. 31 現在取扱店数 81 店舗

指 定 袋 種 類	指定袋売上枚数	指定袋売上金額	
可燃	ミニ袋	295,180 枚	2,066,260 円
	小 袋	727,380 枚	10,910,700 円
	中 袋	1,054,710 枚	31,641,300 円
	大 袋	671,200 枚	40,272,000 円
	小 計	2,748,470 枚	84,890,260 円
不燃	ミニ袋	16,380 枚	114,660 円
	小 袋	26,730 枚	400,950 円
	中 袋	51,280 枚	1,538,400 円
	大 袋	55,770 枚	3,346,200 円
	小 計	150,160 枚	5,400,210 円
合 計	2,898,630 枚	90,290,470 円	
前 年 度	2,896,500 枚	89,758,000 円	



## 8 資源売却収入（市収集分）

年 度	平成29年度			前年度			増 減			
	種 別	排出量(kg)	単価(円)	金額(円)	排出量(kg)	単価(円)	金額(円)	排出量(kg)	金額(円)	対比(%)
可燃系	新 聞	380,510	25.6~28	10,979,329	432,720	20~23	10,063,200	△52,210	916,129	9.1
	雑 誌	1,035,160	17.3~27	22,954,303	1,070,580	17~21.5	21,347,440	△35,420	1,606,863	7.5
	ダンボール	382,960	20.5~26	9,815,826	377,280	16~21	7,250,660	5,680	2,565,166	35.4
	古 布	239,830	10~10.2	2,613,845	238,170	7.5~11.5	2,405,606	1,660	208,239	8.7
	ぬいぐるみ	100	-	4,302	-	-	-	100	4,302	100.0
	計	2,038,560	-	46,367,605	2,118,750	-	41,066,906	△80,190	5,300,699	12.9
不燃系	生ビン	25,664	1~5	73,100	26,812	1~6	75,960	△1,148	△2,860	△3.8
	カレット	431,460	△1~1.5	225,385	439,530	△1~1.5	242,568	△8,070	△17,183	△7.1
	鉄 類	297,280	4.5~15	2,375,823	310,262	2~9	1,425,609	△12,982	950,214	66.7
	アルミ類	111,437	40~120	11,762,011	107,782	35~82	7,887,807	3,655	3,874,204	49.1
	硬 質 プラスチック	0	0	0	8,031	△50	△433,674	△8,031	433,674	△100.0
	ペットボトル	180,070	-	6,718,792	193,020	-	4,409,308	△12,950	2,309,484	52.4
	小型家電	91,103	0.1~750	677,770	93,020	2~500	546,301	△1,917	131,469	24.1
	計	1,137,014	-	21,832,881	1,178,457	-	14,153,879	△41,443	7,679,002	54.3
粗大系	ふ と ん	1,280 (524枚)	20~160/枚	56,804	1,450 (596枚)	20~280/枚	103,846	△170	△47,042	△45.3
	計	1,280	-	56,804	1,450	-	103,846	△170	△47,042	△45.3
合 計	3,176,854	-	68,257,290	3,298,657	-	55,324,631	△121,803	12,932,659	23.4	

※平成29年度その他資源売却収入 リサイクルセンター係分 97,977円

※平成28年度その他資源売却収入 リサイクルセンター係分 38,102円

## 9 負担金

区 分	負 担 金 額
西多摩衛生組合負担金	296,766,000円
東京たま広域資源循環組合負担金	142,634,000円

# リサイクルセンター係

## 1 福生市リサイクルセンターにおける処分状況

### (1) 搬入量

区 分	搬 入 量 (t)	構 成 比 (%)
粗 大 ご み	532	18.9
不 燃 ご み	538	19.2
有 害 ご み	21	0.7
資 源	1,717	61.2
合 計	2,808	100.0
前 年 度 合 計	2,858	

### (2) 処理内訳

区 分	処 分 量 (t)	構 成 比 (%)
埋 立	0	0
資 源 化	1,870	66.6
焼 却	938	33.4
合 計	2,808	100.0
前 年 度 合 計	2,858	

## 2 粗大ごみ処理状況

区 分	平成 29 年度		前 年 度		
	合 計	月 平 均	合 計	月 平 均	
処 理 重 量 (t)	532	44	559	47	
申 請 件 数 (件)	14,873	1,239	14,592	1,216	
処 理 件 数 (件)	14,658	1,222	14,378	1,198	
内 訳	有 料 (件)	12,179	1,015	11,910	993
	無 料 (件)	216	18	277	23
	不 法 投 棄 (件)	12	1	18	2
	有 料 持 込 (件)	2,251	188	2,173	181

※申込件数と処理件数の差は、取消しの申出があったもの等

## 3 へい死獣収集処理件数

(単位：件)

区 分	平成 29 年度		前 年 度	
	合 計	月 平 均	合 計	月 平 均
処 理 件 数	183	15	195	16
内 訳	有 料	71	63	5
	無 料	112	132	11

#### 4 不法投棄

不法投棄された家電リサイクル対象機器等の処理委託を行った。

(単位：件)

内 訳 品 名	平成 29 年度		前 年 度	
	回 収	運 搬 処 理	回 収	運 搬 処 理
テ レ ビ	5	5	9	9
冷 蔵 庫	0	0	4	4
洗 濯 機	1	1	3	3
エ ア コ ン	1	1	0	0
医 療 用 廃 棄 物	1	1	0	0
合 計	8	8	16	16

#### 5 プラザ事業状況

##### (1) 見学・視察

区 分	平成 29 年度		前 年 度	
	件 数 (件)	人 員 (人)	件 数 (件)	人 員 (人)
小 学 校	7	421	7	375
中 学 校	5	12	4	12
高 等 学 校	0	0	0	0
他 市 町 村	0	0	0	0
町 会 ・ 団 体	0	0	1	40
一 般	13	38	8	56
合 計	25	471	20	483

##### (2) 粗大ごみ等再生利用事業補助金

項 目	実施日	内 容
リサイクル事業	年 間	<p>リサイクルセンターに搬入される粗大ごみ等を修理し、市民に低価格で販売した。 リサイクル品販売</p> <ul style="list-style-type: none"> <li>・実施回数 100 回</li> <li>・販売品数 520 点</li> <li>・売却重量 4,590 kg</li> <li>・売上額 695,430 円</li> </ul>

#### 6 電気使用量

使用電力量	供給電力内訳			
	東京電力		太陽光発電	
	電力量	割合	電力量	割合
295,168.0kwh	283,680.0kwh	96.1%	11,488.0kwh	3.9%

## 7 水質検査

採取年月日 平成 29 年 10 月 12 日 採取時刻 10 時 20 分

計量の対象	計量結果	下水排除基準	単位	計量方法
水温	23.9	45 未満	℃	
水素イオン濃度 (pH) 22℃	7.9	5 を超え 9 未満		JIS K 0102 12.1
シアン化合物	0.1 未満	1 以下	mg/L	JIS K 0102 38.3
アルキル水銀	不検出	検出されないこと	mg/L	S46 環告 59 号 付表 2
六価クロム	0.05 未満	0.5 以下	mg/L	JIS K 0102 65.2
ひ素	0.01 未満	0.1 以下	mg/L	JIS K 0102 61.2
総水銀	0.0005 未満	0.005 以下	mg/L	S46 環告 59 号 付表 1
総クロム	0.05 未満	2 以下	mg/L	JIS K 0102 65.1
銅	0.05 未満	3 以下	mg/L	JIS K 0102 52.2
亜鉛	0.05 未満	2 以下	mg/L	JIS K 0102 53.1
カドミウム	0.003 未満	0.03 以下	mg/L	JIS K 0102 55.1
鉛	0.03 未満	0.1 以下	mg/L	JIS K 0102 54.2
ヨウ素消費量	5 未満	220 未満	mg/L	S37 厚生・建設省令 1 号 別表 2
ポリ塩化ビフェニル (PCB)	0.0005 未満	0.003 以下	mg/L	S46 環告 59 号 付表 3
有機りん化合物	0.1 未満	1 以下	mg/L	S49 環告 64 号 付表 1
トリクロロエチレン	0.001 未満	0.1 以下	mg/L	JIS K 0125 5.2
テトラクロロエチレン	0.001 未満	0.1 以下	mg/L	JIS K 0125 5.2
1,1,1-トリクロロエタン	0.01 未満	3 以下	mg/L	JIS K 0125 5.2
四塩化炭素	0.001 未満	0.02 以下	mg/L	JIS K 0125 5.2
ジクロロメタン	0.01 未満	0.2 以下	mg/L	JIS K 0125 5.2
セレン	0.01 未満	0.1 以下	mg/L	JIS K 0102 67.2
1,2-ジクロロエタン	0.0004 未満	0.04 以下	mg/L	JIS K 0125 5.2
1,1-ジクロロエチレン	0.002 未満	1 以下	mg/L	JIS K 0125 5.2
シス 1,2-ジクロロエチレン	0.004 未満	0.4 以下	mg/L	JIS K 0125 5.2
1,1,2-トリクロロエタン	0.001 未満	0.06 以下	mg/L	JIS K 0125 5.2
1,3-ジクロロプロペン	0.001 未満	0.02 以下	mg/L	JIS K 0125 5.2
チウラム	0.006 未満	0.06 以下	mg/L	S46 環告 59 号 付表 4
シマジン	0.003 未満	0.03 以下	mg/L	S46 環告 59 号 付表 5.1
チオベンカルブ	0.003 未満	0.2 以下	mg/L	S46 環告 59 号 付表 5.1
ベンゼン	0.001 未満	0.1 以下	mg/L	JIS K 0125 5.2

# 協働推進・男女平等推進担当

## 1 行政協力員会議

行政事務の普及及び徹底のため行政協力員会議を開催し、市の各種事務・事業への協力を依頼した。

(1) 行政協力員 32人

(2) 行政協力員会議 8回開催

(3) 主な業務内容

交通安全運動の協力 防犯運動の協力 市行事への参加及び協力 ごみ減量推進運動の協力  
各種広報等回覧の協力 各種募金の協力 ほか

## 2 町会等関係

(1) 町会活動補助金状況

32の町会又は自治会の地域住民の福祉の増進を図り、市行政の円滑な運営に資する活動に対し、交付した。

・交付金額 3,703,480円

・交付対象 32町会・自治会及び町会長協議会

・主な活動

行政連絡事項の周知に関する活動 関係機関等との協調に関する活動  
町会の運営に関する活動

(2) 会館建設費補助金状況

・交付金額 0円

・交付件数 0件

(3) 会館修繕費補助金状況

・交付金額 3,903,000円

・交付件数 4件

(4) 会館等備品費補助金状況

・交付金額 858,000円

・交付件数 7件

(5) 会館運営費補助金状況

・交付金額 2,795,103円

・交付件数 29件

(6) 地域活性化交付金状況

地域社会における住民の福祉の増進及び連帯意識の高揚を図るため、町会・自治会が行う各種事業に対し、交付した。

・交付金額 9,000,976円

・交付対象 32町会・自治会

- ・主な事業

環境衛生事業 健康の増進事業 交通安全及び防犯事業 教養及び親睦事業  
 広報及び広聴事業 福祉増進事業

(7) 町会・自治会合併特例交付金状況

複数の町会・自治会が地域自治の活性化を図るため、自主的に合併した場合において、合併後における町会・自治会の運営を円滑に行えるよう交付した。

- ・交付金額 368,850 円
- ・交付対象 2 件

### 3 市民活動推進

#### 市政出前講座

より身近で、開かれた市政の実現を進めるため、市民で構成する団体が開催する学習活動の場に、市職員を講師として派遣し、市政の現状を学ぶ機会や行政情報の提供の機会拡充を図った。

38 回実施 延べ 830 人受講

### 4 男女共同参画推進事業

(1) 男女共同参画情報誌「あなたとわたし」の発行

男女共同参画社会の実現に向けて、市民編集員との協働により、男女共同参画情報誌「あなたとわたし」を発行し、市民への啓発及び情報提供を行った。

・市民編集員 3 人 第 54・55・56 号 各号 28,500 部発行 各戸配布

	発行月	テーマ
54号	29年8月	福生の小学生に聞く！男女の働き方
55号	29年12月	福生のイクボス・ケアボス
56号	30年3月	ジェンダーギャップって何？

(2) 男女共同参画推進市民啓発

開催日	講演内容
平成 30 年 2 月 3 日 (土)	男女共同参画セミナー 「私たちが今、地域でできること～考えてみよう、避難所運営～」 講師 後藤 武志氏 (飯田市危機管理室防災係長)

## 5 輝き市民サポートセンター運営

### (1) 輝き市民サポートセンター利用状況

区 分		合計	前年度合計
開館日数 (日)		308	308
センター全体利用者数 (人)		3,803	3,599
会議室	利用件数 (件)	252	297
	利用者数 (人)	2,024	1,927
交流スペース利用者数 (人)		697	625
コピー機・印刷機 利用件数 (件)		347	352
コピー機・印刷機 利用料 (円)		93,425	116,598

### (2) 登録団体数 69 団体

### (3) 活動分野別分類 (複数登録)

活動分野	登録件数
1 保健、医療又は福祉の増進を図る活動	19
2 社会教育の推進を図る活動	18
3 まちづくりの推進を図る活動	21
4 観光の振興を図る活動	3
5 農山漁村又は中山間地域の振興を図る活動	1
6 学術、文化、芸術又はスポーツの振興を図る活動	28
7 環境の保全を図る活動	7
8 災害救援活動	1
9 地域安全活動	6
10 人権の擁護又は平和の推進を図る活動	9
11 国際協力の活動	5
12 男女共同参画社会の形成の促進を図る活動	4
13 子どもの健全育成を図る活動	20
14 情報化社会の発展を図る活動	4
15 科学技術の振興を図る活動	3
16 経済活動の活性化を図る活動	5
17 職業能力の開発又は雇用機会の拡充を支援する活動	1
18 消費者の保護を図る活動	4
19 前各号に掲げる活動を行う団体の運営又は活動に関する連絡、助言又は援助の活動	4
20 前各号に掲げる活動に準ずる活動として都道府県又は指定都市の条例で定める活動	2
合 計	165

## 6 福東会館利用状況

区分	開館 日数	会議室		休養室		学習室		集会室		合計			
		件数 (件)	人数 (人)	件数 (件)	人数 (人)	件数 (件)	人数 (人)	件数 (件)	人数 (人)	件数 (件)	人数 (人)	使用料	
												件数 (件)	金額 (円)
合計	304	353	2,956	199	1,477	283	2,866	395	8,047	1,230	15,346	552	512,700

前年度 合計	302	403	3,992	198	1,748	318	3,429	433	9,073	1,352	18,242	646	595,500
-----------	-----	-----	-------	-----	-------	-----	-------	-----	-------	-------	--------	-----	---------





# 福祉保健部

## 社会福祉課

庶務・福祉計画担当  
生活福祉係

## 障害福祉課

障害福祉係

## 介護福祉課

高齢福祉係  
介護保険係  
地域包括支援センター係

## 健康課

健康管理係  
保健指導係



# 庶務・福祉計画担当

## 1 生活保護関係

### (1) 生活保護費支給状況

扶 助 別	支払金額 (円)	構成比 (%)	備 考
生 活 扶 助	701,973,906	31.5	基準額、移送費、被服費、家具什器購入費、入学準備金等
住 宅 扶 助	418,253,694	18.7	家賃、間代、敷金等
教 育 扶 助	5,978,796	0.3	基準額、教材費、学校給食費等
介 護 扶 助	51,049,875	2.3	介護給付費、福祉用具等
医 療 扶 助	1,026,489,923	46.1	医療費 (入院、入院外)、治療材料、施術料、移送費等
出 産 扶 助	0	0	出産費
生 業 扶 助	4,603,497	0.2	高等学校就学費、就職支度金
葬 祭 扶 助	4,074,477	0.2	葬祭費
施設入所扶助	15,485,692	0.7	救護施設
就労自立給付金	246,611	0	
合 計	2,228,156,471	100.0	
前年度合計	2,232,825,440	100.0	

### (2) 医療扶助内訳

区 分	件 数 (人)	金 額 (円)
入 院	1,159	576,141,862
入 院 外	11,753	236,485,371
歯 科	2,120	38,533,490
調 剤	9,624	163,007,608
施 設 (入所)	0	0
訪問看護 (老人)	65	4,414,200
治 療 材 料	48	2,816,452
施 術	30	1,039,250
移 送 費	231	2,213,714
文 書 料 等	285	1,837,976
合 計	25,315	1,026,489,923
前年度合計	24,985	1,015,273,327

## 2 法外援護

### (1) 被保護者世帯健全育成扶助費

区 分	人 員 (人)	金 額 (円)	備 考
夏 季 健 全 育 成 費	41	123,000	野外活動等参加費
学童生徒学童服及び運動衣支給費	75	511,500	学童服及び運動衣の購入費
修学旅行支度金費	11	61,400	修学旅行参加支度金
合 計	127	695,900	

前年度合計	168	918,400	
-------	-----	---------	--

### (2) 被保護者自立促進扶助費

区 分	人 員 (人)	金 額 (円)	備 考
就 労 支 援	2	38,858	就職活動用の被服等、就職活動用の携帯電話等
地 域 生 活 移 行 支 援	4	52,920	高齢者等生活環境改善費、住宅契約関係費等
次 世 代 育 成 支 援	5	595,000	学習環境整備支援費、健全育成支援費等
合 計	11	686,778	

前年度合計	25	1,269,783	
-------	----	-----------	--

### 3 中国残留邦人関係

#### (1) 生活支援給付状況

支援給付別	支払金額(円)	構成比(%)	備考
生活支援給付	4,093,959	44.2	基準額等
住宅支援給付	1,659,216	18	家賃等
介護支援給付	160,873	1.7	介護給付費等
医療支援給付	3,340,057	36.1	医療費(入院、入院外)、施術料等
出産支援給付	0	0	出産費
生業支援給付	0	0	就職支度金等
葬祭支援給付	0	0	葬祭費
合計	9,254,105	100.0	
前年度合計	8,718,123	100.0	

#### (2) 医療支援給付内訳

区分	件数(人)	金額(円)
入院	0	0
入院外	79	1,914,057
歯科	11	272,190
調剤	62	1,143,180
施設(入所)	0	0
訪問看護(老人)	0	0
治療材料	0	0
施術	0	0
移送費	5	10,630
文書料等	0	0
合計	157	3,340,057
前年度合計	132	2,810,050

#### 4 民生委員・児童委員

##### (1) 福生市民生委員・児童委員協議会委員名簿

No	協別	氏名(定員52名)	担当地域
1	南	細井利志子	熊川団地
2	南	平井康雄	南
3	南	高水章夫 (平成29年9月1日から)	内出
4	南		武蔵野
5	南	高橋喜代子	福東
6	南	小林ひとみ	福東
7	南	石毛和美	福東
8	南	関口茂光	玉川台、富士見台
9	南	佐々木京子	福栄、熊牛(青梅線東側)
10	南	田部井真理子	鍋ヶ谷戸1
11	南	佐々木信次 (平成29年9月1日から)	鍋ヶ谷戸1
12	南	齋藤久美子	鍋ヶ谷戸2
13	南	森田幹雄	鍋ヶ谷戸2
14	南	貫井恵美子	熊牛(青梅線西側)
15	南		南田園1丁目
16	南	小宮三紀子	南田園2丁目
17	南		福生団地
18	南	桐ヶ谷茂子	福生団地
19	南	那須和美	南田園3丁目、北田園1丁目
20	南	石川裕子	牛浜1
21	南	下田俊章	牛浜2
22	南	原島永子	牛浜2
23	北	大盛信行	志茂1・2
24	北	山田修	志茂1・2
25	北	松平義明	志茂1、北田園
26	北	佐藤桂子	原ヶ谷戸
27	北	穂苺賀代美	原ヶ谷戸
28	北	小野チヨ子	原ヶ谷戸
29	北	森田育美	長沢
30	北	田村正彦	長沢
31	北	横田昭子	永田
32	北	田村誠一郎	加美
33	北	坂本憲夫	加美
34	北	小村光一	加美
35	北	佐藤俊治	加美平2丁目
36	北	小林静枝	本町・1
37	北	板寺正行	本町中央・6
38	北	山上廣光	本町7
39	北	根岸郁子	本町7
40	北	笹本みゆき	本町8第1
41	北	吉野あや子	本町8第2
42	北	古海節子	加美平住宅、本町8第2
43	北	小笠原妙子	加美平住宅、本町8第2
44	北	木下良子	武蔵野台1丁目
45	北	青木ふみ子	武蔵野台1丁目
46	北	竹島芳子	本町8第1
47	北	田邊陽子	本町8第1
48	北	中村良雄 (平成29年7月31日まで)	東福生駅周辺
主任児童委員	南	會田ゆき子	児童福祉関係事項のみ
主任児童委員	南	遠藤静	児童福祉関係事項のみ
主任児童委員	北	山田眞一	児童福祉関係事項のみ
主任児童委員	北	池田英津子 (平成29年9月1日から)	児童福祉関係事項のみ

※主任児童委員は、原則担当区域を設定されず、児童福祉に関する事項を専門的に担当し、区域担当民生委員・児童委員の活動に協力する。

## (2) 民生委員・児童委員協議会

区 分	開 催 回 数 (回)	備 考
民生委員・児童委員協議会	11	定例会 11 回
民生委員・児童委員研修会	6	活動記録の記入方法等
管 外 福 祉 施 設 視 察	3	障害者支援施設こころみ学園、国立療養所多磨全生園

## (3) 民生委員推薦会

職 名	氏 名	選 出 分 野
委 員 長	秋 山 美左江	社会福祉関係団体代表者
委 員	板 寺 正 行	民生委員
〃	田 中 実	社会福祉事業実施関係者
〃	野 村 亮	教育関係者
〃	持 田 洸	町会・自治会代表者
〃	萬 沢 明	学識経験者
〃	齊 藤 功	関係行政職員

## (4) 民生委員の活動状況

## ア 分野別相談・支援件数 (単位：件)

相談・支援内容	件 数	委員 1 人平均
高齢者に関すること	579	12.3
障害者に関すること	32	0.7
子どもに関すること	386	8.2
その他	107	2.3
合 計	1,104	23.5
前 年 度 合 計	1,369	29.1

## イ その他活動件数 (単位：件)

活 動 内 容	件 数	委員 1 人平均
調査・実態把握	387	8.2
行事・事業・会議への参加協力	1,840	39.1
地域福祉活動・自主活動	1,838	39.1
民児協運営・研修	2,313	49.2
証明事務	110	2.3
要保護児童の発見の通告・仲介	18	0.4

## ウ 訪問回数 (単位：回)

区 分	回 数	委員 1 人平均
訪問・連絡活動 (友愛訪問、安否確認のための訪問)	2,838	60.4
その他	2,481	52.8

## エ 連絡調整回数 (単位：回)

区 分	回 数	委員 1 人平均
委員相互	7,096	151.0
その他関係機関	3,324	70.7

## オ 活動日数 (単位：日)

活動日数	日 数	委員 1 人平均
	7,791	165.8
前年度	7,850	167.0

## 5 民生・児童委員協力員事業

民生委員・児童委員の活動を支援し、地域福祉力の向上及び充実を図った。

- ・民生・児童委員協力員 4人



## 6 社会福祉活動

### (1) 災害援護による見舞金支給状況

区分	支給世帯数	支給額 (円)
平成 29 年度	3	105,000
前年度	3	55,000

### (2) 保護司会

市内 21 人の保護司は、犯罪の予防及び更生に関する業務に従事した。市は、西多摩地区保護観察協会を通じ、保護司の活動に対して側面から支援を行った。

### (3) 募金関係

募 金 名	目標額 (円)	達成額 (円)	達成率 (%)
日本赤十字社社員増強運動	3,306,000	2,714,290	82.1
赤い羽根共同募金	2,180,000	2,706,237	126.9
赤い羽根共同募金(街頭募金)	***	60,339	

## 7 東京都福祉のまちづくり条例関係事務

市町村における東京都の事務処理の特例に関する条例第 2 条により市町村が処理することとされている事務のうち、東京都福祉のまちづくり条例に基づく特定施設の新設又は改修に係る届出の受付、審査事務等

- ・届出受付 4 件

## 8 地域福祉推進委員会の運営

- ・委員会開催 9 回

## 9 女性悩みごと相談

羽村市との共同事業として、福生市及び羽村市に女性専門カウンセラーによる相談窓口を開設し、両市の市民の相互利用を図った。

相談窓口 開設市	実施場所	相談日	開設日数 (日)	延べ相談人数 (人)		
				福生市民	羽村市民	合計
福生市	福生市役所 本庁舎市民相談室	毎月第 2・4 水曜日 午前 9 時～午後 1 時	24	52	12	64
羽村市	羽村市役所 本庁舎会議室	毎月第 1・3・5 水曜日 午後 1 時 30 分～午後 4 時 30 分	25	1	58	59
2 市合計			49	53	70	123

## 10 成年後見相談等福祉サービス総合支援事業

判断能力が不十分な認知症高齢者や障害者等に対し、成年後見センター福生（福祉センター内）において福祉サービス利用者支援として権利擁護相談、福祉サービスの利用援助・苦情相談、弁護士等による専門相談などを、成年後見制度利用促進として成年後見制度に係る手続きの支援、成年後見人等への支援などを実施した。

- ・年間相談件数 668 件 初回相談人数 50 人

## 11 生活困窮者自立支援事業

生活困窮者自立支援法に基づき、生活保護に至る前の段階の自立支援策の強化を図るため、就労その他の自立に関する相談支援や、一定の要件を満たす就職活動中の離職者に対する住居確保給付金の支給、生活困窮世帯及び被保護世帯の子どもを対象とした子どもの学習支援事業を行った。

### (1) 自立相談支援事業 新規相談件数 141 件

### (2) 住居確保給付金

支給決定件数	延べ支給月数	支給額 (円)	就労者数 (人)
5	15	669,800	2

### (3) 子どもの学習支援事業

利用者数 (人)	延べ実施回数
3	57

## 12 受験生チャレンジ支援貸付事業

学習塾、各種受験対策講座、通信講座及び補習教室の受験料並びに高校、大学の受験料の捻出が困難な一定所得以下の世帯の子どもたちに、必要な資金の受付業務を行った。

相談件数	新規 来所者数	申請件数	貸付決定 件数	学習塾		受験料	
				中3	高3	中3	高3
				498	63	53	53

## 13 社会福祉法人等への指導検査事務

### (1) 社会福祉法人

- ・ 所管法人数 5 法人
- ・ 定款変更認可申請 1 件（役員の変更ほか）
- ・ 基本財産処分承認 1 件
- ・ 指導検査 2 件（社会福祉法人福生ひまわり会、社会福祉法人福生市社会福祉協議会）

### (2) 介護サービス事業所

- ・ 対象事業所数 49 事業所
- ・ 指導検査 12 件（高齢者在宅サービスセンター加美、アシストデイサービス輝、ふそうケアセンター、アンバー訪問介護、ケアプランサポートあさがお、樹楽団らんの家福生、居宅介護事業所南田園、あお竹ヘルパーステーション、居宅支援オックス、高齢者在宅サービスセンター武蔵野、レコードブック福生志茂、介護プランセンターサンシャインビラ）

### (3) 保育施設

- ・ 対象保育施設数 16 園
  - ・ 指導検査 3 件（杉ノ子第三保育園※、福生多摩幼稚園小規模保育園乳幼児部ひよこ、すみれ保育園）
- ※東京都主体による実施

## 14 臨時福祉給付金（経済対策分）給付事業

平成 26 年度の消費税率引上げによる影響を緩和するため、所得の少ない方に対して暫定的・臨時的な措置として臨時福祉給付金（経済対策分）を支給した。

支給額（円）	申請者数（人）	支給決定者数（人）	支給総額（円）
15,000	9,707	9,629	144,435,000

# 生活福祉係

## 1 生活保護相談件数及び受付処理件数

(単位：件)

区分 年度	相談件数	申請受理件数	保護申請処理状況			
			決定	却下	取下げ	審査中
平成29年度	390	96	91	2	3	0
前年度	568	148	136	9	3	0

## 2 生活保護開始状況（原因別）

分類	傷病	離婚等	失職	仕送停止	貯の減	その他	合計	前年度合計
件数(件)	17	1	2	2	58	11	91	136
人員(人)	19	1	2	2	75	13	112	187

## 3 生活保護廃止状況（原因別）

分類	治癒	死亡	就労	他法活用	仕送り	引取	転出	その他	合計	前年度合計
件数(件)	0	50	18	0	0	5	22	28	123	104
人員(人)	0	50	36	0	0	6	32	37	161	130

## 4 扶助別被保護世帯及び人員

分類	被保護世帯	生活扶助	住宅扶助	教育扶助	介護扶助	医療扶助	出産扶助	生業扶助	葬祭扶助
世帯数 (世帯)	901	784	805	35	212	827	0	20	22
人員(人)	1,119	980	1,003	45	214	1,004	0	26	22

## 5 就労支援事業相談状況

相談日数	相談者数		相談内容		就労状況		保護廃止
	被保護者	相談のみ	新規就労	増収	正社員	パート	
147	232	92	324	0	0	8	0

# 障 害 福 祉 係

## 1 障害者支援

(1) 身体障害者(児)手帳登録者数

(単位：人)

障害名	等級 性別	1 級	2 級	3 級	4 級	5 級	6 級	合計
	肢体不自由	男	87	80	82	79	39	23
女		59	87	75	168	25	17	431
小計		146	167	157	247	64	40	821
視覚障害	男	21	19	7	6	11	4	68
	女	20	21	4	2	13	6	66
	小計	41	40	11	8	24	10	134
聴覚障害	男	—	21	5	10	—	20	56
	女	—	29	10	11	—	33	83
	小計	—	50	15	21	—	53	139
音声・言語障害	男	—	—	25	13	—	—	38
	女	—	—	7	6	—	—	13
	小計	—	—	32	19	—	—	51
呼吸器障害	男	2	—	13	2	—	—	17
	女	4	—	3	2	—	—	9
	小計	6	—	16	4	—	—	26
心臓障害	男	111	—	16	17	—	—	144
	女	99	—	11	11	—	—	121
	小計	210	—	27	28	—	—	265
じん臓障害	男	99	—	4	0	—	—	103
	女	50	—	2	0	—	—	52
	小計	149	—	6	0	—	—	155
ぼうこう 膀胱・直腸障害	男	0	—	4	54	—	—	58
	女	0	—	2	38	—	—	40
	小計	0	—	6	92	—	—	98
小腸機能障害	男	1	—	0	0	—	—	1
	女	0	—	0	0	—	—	0
	小計	1	—	0	0	—	—	1
免疫障害	男	3	5	1	2	—	—	11
	女	1	1	1	1	—	—	4
	小計	4	6	2	3	—	—	15
肝臓障害	男	3	0	0	0	—	—	3
	女	0	0	0	0	—	—	0
	小計	3	0	0	0	—	—	3
合計	男	327	125	157	183	50	47	889
	女	233	138	115	239	38	56	819
	男・女計	560	263	272	422	88	103	1,708

前年度合計	等級 性別	1 級	2 級	3 級	4 級	5 級	6 級	合計
	男	355	129	145	196	46	50	921
	女	242	148	118	241	35	52	836
	男・女計	597	277	263	437	81	102	1,757

※該当する等級がないものは「—」と表示

## (2) 知的障害者(児)「愛の手帳」登録者数 (単位:人)

程 度 性 別	1 度 (最重度) IQ: 0~19	2 度 (重 度) IQ: 20~34	3 度 (中 度) IQ: 35~49	4 度 (軽 度) IQ: 50~75	合 計
	男	女	合 計		
男	9	56	70	150	285
女	3	31	32	72	138
合 計	12	87	102	222	423
前年度合計	11	86	97	213	407

※ IQ = 知能指数

## (3) 精神障害者保健福祉手帳登録者数 (単位:人)

等 級	1 級	2 級	3 級	合 計
合 計	30	279	126	435
前年度合計	35	261	123	419

## (4) 施設入所の状況

区 分	利用者数 (人)	利用施設数 (箇所)
身体障害者	9	9
知的障害者	25	15
合 計	34	24
前年度合計	35	25

## (5) 補装具費支給の状況 (延べ件数) (単位:件)

区分 補装具名	成 人		児 童		合 計		
	給付	修理	給付	修理	給付	修理	合計
義肢	義 手	0	0	0	0	0	0
	義 足	2	2	0	0	2	2
装具	下 肢 装 具	13	2	5	1	18	3
	靴 型 装 具	5	7	5	1	10	8
	体 幹 装 具	0	0	1	0	1	0
盲人安全つえ	8	0	0	0	8	0	8
眼鏡	4	0	0	0	4	0	4
義眼	0	0	0	0	0	0	0
補聴器	11	13	2	4	13	17	30
車いす	6	13	3	2	9	15	24
電動車いす	0	4	0	1	0	5	5
姿勢保持機能付き 車いす	0	1	1	0	1	1	2
歩行器	1	0	0	0	1	0	1
歩行補助つえ	1	0	3	0	4	0	4
座位保持装置	0	1	2	0	2	1	3
座位保持いす	0	0	1	0	1	0	1
起立保持具	0	0	0	0	0	0	0
意思伝達装置	0	0	0	0	0	0	0
三輪車	0	0	0	0	0	0	0
合 計	51	43	23	9	74	52	126
前年度合計	58	54	21	21	79	75	154

## (6) 日常生活用具給付事業

(単位：件)

種類	用具の種目	件数	種類	用具の種目	件数
介護・訓練 支援用具	特殊寝台	4	排泄管理 支援用具	紙おむつ	57
	入浴補助用具	3		収尿器	1
自立生活 支援用具	頭部保護帽	1	情報・意思疎通 支援用具	情報・通信支援用具	6
	T字状・棒状のつえ	2		活字文書読上げ装置	1
	特殊便器	1		視覚障害者用拡大読書器	6
	歩行支援用具	3		ポータブルレコーダー	4
	透析液加温器	1		聴覚障害者用通信装置	1
在宅療養等 支援用具	ネブライザー（吸入器）	1	住宅 改修費	人工喉頭	2
	電気式たん吸引器	7		居室生活動作補助用具	1
	音声式体温計	1	その他	フラッシュベル	1
	体重計	1	合 計	1,177	
	排泄管理 支援用具	ストマ装具（蓄尿袋）	254	前年度合計	1,159
	ストマ装具（蓄便袋）	818			

(7) 重度脳性麻痺者介護人派遣件数 0件（前年度 0件）

(8) 手話通訳奉仕員派遣件数 80件（前年度 50件）

(9) 手話通訳奉仕員養成講習会

区 分	受講者数（前年度）	回数（前年度）
I コース	7人（6人）	40回（40回）
II コース	4人（－）	40回（－）

(10) 一時保護施設（ちゅうりっぷハウス）の利用状況（単位：人）

区 分	人 数	前年度
自立訓練・学習等利用者数	8	8
〃 延べ人数	64	82
夜間緊急一時保護者数	7	7
〃 延べ人数	35	42

(11) 相談支援事業・就労支援事業（障害者自立生活支援センター すてっぷ）

ア 相談支援事業

(単位：件)

区 分	身体	知的	その他	合計	前年度合計
福祉サービスの利用等に関する支援	121	526	698	1,345	888
障害や病気の理解に関する支援	41	272	341	654	540
健康・医療に関する支援	48	287	347	682	397
不安の解消・情緒安定に関する支援	162	1,131	1,027	2,320	1,928
家族関係・人間関係に関する支援	35	333	236	604	535
社会参加・余暇活動に関する支援	20	385	172	577	264
生活技術に関する支援	4	25	20	49	82
その他	217	1,522	956	2,695	1,967
合 計	648	4,481	3,797	8,926	6,601

イ 就労支援事業

(単位：人)

区 分	身体	知的	精神	手帳なし	合計	前年度合計
就労実績	4	12	5	—	21[20]	13[13]
定着及び継続支援者	9 (4)	49 (13)	21 (5)	0 (0)	79[76] (22) [21]	69 [68] (12) [11]
相談・支援等	249	1,320	1,196	56	2,821	2,751
就労支援	169	64	775	55	1,063	845
就労に関する生活支援	0	1	0	0	1	475
就労に関する訓練・準備等	2	7	4	0	13	17
定着支援等	74	1,225	393	1	1,693	1,405
離職支援	4	23	24	0	51	9

※ ( ) は今年度の就労者数、[ ]は実人数

(12) 各種相談件数 (単位：件)

身体障害者福祉関係	1,177
知的障害者福祉関係	370
合 計	1,547
前 年 度 合 計	1,557

(13) 重度身体障害者(児)住宅設備改善費給付事業

種 目	件 数
中規模住宅改修	1
屋内移動設備	0
合 計	1
前 年 度 合 計	2

(14) 中等度難聴児補聴器購入費助成件数 0件 (前年度2件)

(15) 経理状況

事 業 名	金 額 (円)	内 訳	
補装具費支給	11,618,151	公費負担分	
		交付	74件 8,649,535円
		修理	52件 2,557,796円
		合計	126件 11,207,331円
		自己負担分	
		交付	26件 291,983円
修理	25件 118,837円		
合計	51件 410,820円		
重度身体障害者(児)住宅設備改善費給付	599,916	公費負担分	1件 539,925円
		自己負担分	1件 59,991円
日常生活用具給付	14,734,549	公費負担分	1,177件 14,029,918円
		自己負担分	546件 704,631円
中等度難聴児補聴器購入費助成	0	公費負担分	0件 0円
		自己負担分	0件 0円

2 障害福祉サービスの状況

(1) 障害支援区分認定状況

区 分	平成29年度	前年度
審査会開催回数	12回	12回
審査判定件数	84件	103件

## (2) 介護給付事業

種別	区分	支給決定者数(人)
居宅介護サービス	身体・知的・精神	122
	児 童	9
重度訪問介護サービス	身 体	5
同行援護サービス	身 体	24
行動援護サービス	知 的	3
療養介護サービス	身 体	5
生活介護サービス	身体・知的・精神	108
	児 童	25
ショートステイサービス	身体・知的	34
特定障害者特別給付費	身体・知的	89
合 計		494
前年度合計		472

## (3) 訓練等給付事業

種別	区分	支給決定者数(人)
共同生活援助サービス	身体・知的・精神	55
自立訓練サービス	身体・知的・精神	6
就労移行支援サービス	身体・知的・精神	24
就労継続支援サービス	身体・知的・精神	146
合 計		231
前年度合計		204

(4) 高額障害福祉サービス費支給件数 13件 (前年度 9件)

## (5) 地域生活支援事業

種別	区分	支給決定者数(人)
移動支援	身体・知的・精神	84
	児 童	22
自動車改造費助成	身 体	0
自動車運転教習助成	身体・知的	2
心身障害者地域活動支援センター	身体・知的	3
日中一時支援	知的	9
	児 童	4
重度身体障害者(児)訪問入浴サービス	身 体	4
重度身体障害児入浴サービス	身 体	0
更生訓練	身体・知的・精神	2
合 計		130
前年度合計		129

## (6) 自立支援医療費

種別	区分	支給決定者数(人)
自立支援医療費(更生医療)	身 体	53
療養介護医療費	身 体	5
合 計		58
前年度合計		58



(7) 障害児通所支援事業

種別	区分	支給決定者数(人)
児童発達支援	児童	13
医療型児童発達支援	児童	0
放課後等デイサービス	児童	61
保育所等訪問支援	児童	0
重症心身障害児(者)通所支援	児童	2
合 計		76
前年度合計		62

(8) 相談支援事業

種別	区分	支給延べ人数(人)	
計画相談支援	身体・知的・精神	683	
	児童	138	
地域 相談 支援	地域移行支援	身体・知的・精神	1
		児童	0
	地域定着支援	身体・知的・精神	0
		児童	0
合 計		822	
前年度合計		734	

3 施設支援等の状況

(1) 知的障害者福祉更生施設優先入所者及び建設費補助状況

施設名(優先入所者数)	補助総額(円)	補助期間	平成29年度補助額(円)	残額(円)
福生学園(6人)	100,000,000	平成6年度 (一括交付)	0	0
福生あらたま寮(4人)				
金木星の郷(あきる野市) (4人)	48,000,000	平成15年度～平成 34年度(分割交付)	2,400,000	12,000,000
愛幸(八王子市)(2人)	26,000,000	平成15年度～平成 34年度(分割交付)	1,300,000	6,500,000

(2) 社会福祉活動

団体名	会員数(人)	活動状況等
福生市身体障害者福祉協会	74(前年度81)	会員の福祉向上及び相互の親睦を図るため、レクリエーション等の各種事業を行った。これに対し、市から補助を行っている。
福生市手をつなぐ親の会	39(前年度44)	

4 障害者への給付

(1) 旅客運賃等心身障害者割引証等発行延べ件数 (単位:件)

障害別	種別	都営交通	民営バス	有料道路
視覚	覚	15	3	13
聴覚・平衡		10	1	10
音声・言語・そしゃく		3	0	2
肢	体	54	13	128
内	部	42	16	138
原爆被爆		0	0	0
戦傷		0	0	0
知的障害		29	1	24
その他		55	0	0
合 計		208	34	315
前年度合計		168	16	297

(2) 心身障害者放送受信料減額・免除申請件数 93件 (前年度 81件)

(3) 心身障害者扶養年金

区 分	受給者数 (人)
身 体 障 害 者	11
知 的 障 害 者	16
精 神 障 害 者	1
合 計	28
前年度合計	28

(4) 心身障害者タクシー利用券給付

給付者数	470人
前年度	461人

(5) 心身障害者自動車ガソリン費用助成券給付

給付者数	452人
前年度	489人

(6) 障害者生活寮家賃助成

支給延べ件数	234件
前年度	237件

(7) 特別障害者手当等 (国制度)

手 当 名	支給月額 (円)	支給延べ件数 (件)
特別障害者手当	26,830	142
	26,810	719
障害児福祉手当	14,600	31
	14,580	149
経過的福祉手当	14,600	6
	14,580	30
合 計		1,077
前 年 度 合 計		1,047

※上段：手当額改定前 下段：手当額改定後 (平成29年4月分から)

(8) 重度心身障害者福祉手当 (都制度)

区分	支給月額 (円)	支給延べ件数 (件)
進行性筋萎縮症	15,500	0
脳性麻痺		366
愛の手帳1度～3度		1,036
身体障害者手帳 1級		3,532
身体障害者手帳 2級		1,776
合 計		6,710
前年度合計		6,775

(9) 心身障害者福祉手当 (市制度)

区 分	支給月額 (円)	支給延べ件数 (件)
進行性筋萎縮症	2,500	0
脳性麻痺	2,500	366
愛の手帳1度～3度	2,000	1,036
〃 4度	6,000	1,884

区 分	支給月額(円)	支給延べ件数(件)
身体障害者手帳 1級	2,000	3,532
〃 2級	2,000	1,776
〃 3級	7,000	1,517
〃 4級	6,000	2,770
合 計		12,881
前年度合計		12,994

(10) 重度心身障害者福祉手当及び心身障害者福祉手当受給者台帳登録者数 (単位：人)

区 分	都補助基準該当者数	全額市負担該当者数	合 計
進行性筋萎縮症	0	0	0
脳性麻痺	32	0	32
愛の手帳	1度	0	5
	2度	0	44
	3度	0	43
	4度	163	163
身体障害者手帳	1級	0	296
	2級	0	138
	3級	130	130
	4級	218	218
合 計	558	511	1,069
前年度合計	560	517	1,077

(11) 東京都重度心身障害者手当

区 分	身体障害者	知的障害者	重 複	合 計	前年度合計
受給者数(人)	9	29	3	41	42

(12) 特殊疾病患者福祉手当

区 分	手 当 月 額	支給延べ件数(件)
平成29年度	6,000円	5,677
前年度		5,451

(13) 疾病別特殊疾病患者福祉手当受給者数 (単位：人)

病 名	受給者数	病 名	受給者数
筋萎縮性側索硬化症	1	下垂体性ADH分泌異常症	6
進行性核上性麻痺	2	下垂体性成長ホルモン分泌亢進症	3
パーキンソン病	43	下垂体前葉機能低下症	5
重症筋無力症	8	家族性高コレステロール血症(ホモ接合体)	1
多発性硬化症/視神経脊髄炎	4	サルコイドーシス	9
多系統萎縮症	3	特発性間質性肺炎	7
脊髄小脳変性症(多系統萎縮症除く)	5	慢性血栓塞栓性肺高血圧症	1
ライソゾーム病	1	リンパ脈管筋腫症	2
ミトコンドリア病	2	網膜色素変性症	18
もやもや病	6	特発性門脈圧亢進症	1
全身性アミロイドーシス	1	原発性胆汁性胆管炎	19
神経線維腫症	3	原発性硬化性胆管炎	3
天 疱 瘡	4	自己免疫性肝炎	17
表皮水疱症	1	クローン病	17
高安動脈炎	1	潰瘍性大腸炎	65

病 名	受給者数	病 名	受給者数
結節性多発動脈炎	3	筋ジストロフィー	3
顕微鏡的多発血管炎	3	海馬硬化を伴う内側側頭葉てんかん	1
好酸球性多発血管炎性肉芽腫症	2	特発性後天性全身性無汗症	1
悪性関節リウマチ	4	低ホスファターゼ症	1
全身性エリテマトーデス	25	クルーズン症候群	1
皮膚筋炎／多発性筋炎	7	心室中隔欠損を伴う肺動脈閉鎖症	1
全身性強皮症	15	ファロー四徴症	2
混合性結合組織病	4	一次性ネフローゼ症候群	9
シェーグレン症候群	9	一次性膜性増殖性糸球体腎炎	1
ベーチェット病	4	間質性膀胱炎（ハンナ型）	1
特発性拡張型心筋症	5	フェニルケトン尿症	1
再生不良性貧血	3	強直性脊椎炎	2
自己免疫性溶血性貧血	1	後天性赤芽球癆	1
発作性夜間ヘモグロビン尿症	1	クロンカイト・カナダ症候群	1
特発性血小板減少性紫斑病	11	胆道閉鎖症	1
I g A 腎症	7	I g G 4 関連疾患	1
多発性嚢胞腎	3	好酸球性副鼻腔炎	1
黄色靭帯骨化症	3	シトリン欠損症	1
後縦靭帯骨化症	9	先天性血液凝固因子欠乏症等	4
広範脊柱管狭窄症	1	人工透析を必要とする腎不全	45
特発性大腿骨頭壊死症	4	合 計	462
		前年度合計	500

(14) 心身障害者（児）医療費助成事業（都制度）

区 分	平成 29 年度	前 年 度
受 給 者 数	539 人	578 人
助 成 件 数	444 件	440 件
助 成 額	2,759,933 円	2,512,820 円

- (15) 原子爆弾被爆者見舞金支給件数 9 件（前年度 9 件）
- (16) 難病医療費等助成申請件数 635 件（前年度 629 件）
- (17) 小児慢性疾患医療費助成申請件数 38 件（前年度 38 件）
- (18) 原子爆弾被爆者援護申請件数 2 件（前年度 1 件）
- (19) B型・C型ウィルス肝炎治療医療費助成申請件数 38 件（前年度 43 件）

## 5 精神保健福祉

- (1) 精神障害者保健福祉手帳交付件数 240 件（前年度 211 件）
- (2) 障害者自立支援医療承認件数 979 件（前年度 1,061 件）
- (3) 障害者自立支援医療助成申請件数 75 件（前年度 85 件）
- (4) 小児精神障害者入院医療費助成承認件数 7 件（前年度 2 件）
- (5) 都営交通乗車証の申請件数 77 件（前年度 77 件）

## (6) 精神保健福祉相談 (単位：人)

区 分	実人数	延べ人数
家 庭 訪 問	70	170
面 接 相 談	357	609
電 話 相 談	308	1,172
関 係 機 関 連 絡	650	6,406
そ の 他	0	0
合 計	1,385	8,357
前年度合計	1,014	6,352

## (7) 精神障害者地域活動支援センター（ハッピーウイング） (単位：人)

区 分	人 数	前年度
登録者数	54	48
利用実人数	490	480
相談支援人数（延べ）	5,335	5,429
グループ活動人数（延べ）	1,403	1,291
交流室利用人数（延べ）	3,553	3,354

## (8) 高次脳機能障害者相談支援事業

## ア 相談種別

区 分	人数(人)・回数(回)	前年度
相談支援実人数（延べ数）	43 (722)	25 (687)
専門相談開催回数	23	24
専門相談利用実人数（延べ数）	37 (288)	27 (148)
特別相談会開催利用実人数（回数）	0 (0)	0 (1)
当事者・家族の集まり開催参加者延べ数（回数）	0 (0)	2 (1)

## イ 講演会

日程	内容	参加者	前年度
12月9日（土）	<ul style="list-style-type: none"> <li>・「高次脳機能障害の症状と家族会の様子」 講師：はむら高次脳機能障害家族会 代表 荒木 利恵氏</li> <li>・「高次脳機能障害のある方への就労支援」 講師：東京障害者職業センター多摩支所 障害者職業カウンセラー</li> </ul>	37名	34名

## 6 地域自立支援協議会

区分	平成 29 年度	前年度
開催回数	6 回	6 回

## 7 障害者理解の促進及び就労支援

## (1) 障害者施設授産品販売

区分	平成 29 年度	前年度
販売回数	58 回	54 回
事業所数	7 事業所	7 事業所

## (2) 障害者職場体験実習

区分	平成 29 年度	前年度
実施日数（回数）	6 日（2 回）	—
参加者数	4 人	—

# 高 齢 福 祉 係

## 1 高齢者の状況

65歳以上の高齢者

区分	住民基本台帳人口（人）	65歳以上人口（人）	占める割合（％）
男	29,232	6,510	22.3
女	29,216	8,308	28.4
合計	58,448	14,818	25.4
前年度合計	58,618	14,606	24.9

## 2 老人用杖給付事業

14件

## 3 緊急通報システム事業

（単位：台）

区 分	前年度末数	設 置	撤 去	29年度末数	備 考
高齢者	10	1	4	7	
障害者	0	0	0	0	障害福祉課 障害福祉係所管
合 計	10	1	4	7	

## 4 火災安全システム事業

（単位：台）

区分	前年度末数	設置	撤去	29年度末数
火災警報器	0	0	0	0
自動消火装置	0	0		
ガス安全システム	0	0		
電磁調理器	0	0		

## 5 老人マッサージ事業

対 象 者	利 用 者 数
70歳以上	92人

## 6 敬老記念品の贈呈

対 象 者	贈呈品（商品券）（円）	贈呈者数（人）	贈呈総額（円）
70歳	5,000	778	3,890,000
75歳	7,000	644	4,508,000
80歳	10,000	473	4,730,000
85歳	12,000	314	3,768,000
90歳	15,000	171	2,565,000
95歳	17,000	51	867,000
100歳以上	20,000	34	680,000
合 計		2,465	21,008,000
前年度合計		2,224	19,577,000

## 7 敬老金の支給

対 象 者	支給額（円）	支給者数（人）	支給総額（円）
77歳	5,000	572	2,860,000
88歳	10,000	223	2,230,000
99歳	15,000	18	270,000
100歳	20,000	12	240,000
合 計		825	5,600,000
前年度合計		761	5,265,000

## 8 敬老大会

- ・開催日 平成 29 年 9 月 10 日（日）
- ・場 所 市民会館大ホール
- ・内 容 第 1 部 式 典  
第 2 部 演 芸
- ・参加者 約 1,000 人

## 9 公益社団法人福生市シルバー人材センター

シルバー人材センターでは、元気で意欲のある高齢者の働く場の確保と支援に努めるとともに、会員の生きがいづくりや地域社会への貢献を進めている。実績については、会員数が 802 人、契約額が 3 億 4,209 万 8 千円で、ともに 0.5% の増、就業実人員が 694 人で 4.5% の増、就業率は 86.5% で 3.3 ポイント増加した。新規事業としては、市の介護予防・生活支援事業の開始に伴い、シルバー人材センターにおいても生活援助を内容とした訪問型サービスを開始した。地域社会への貢献面では、清掃活動、出張包丁研ぎ、パソコンの無料相談を実施し、ふれあい処いこいを通じて、商店街活動への協力・支援に努めた。

市では事務局職員の人件費及び事務事業費、ふれあい処いこいの運営に対し、補助金を交付した。

## 10 老人福祉活動

老人クラブ（福寿会）は、市内に 25 クラブ（基準クラブ会員数 30 人以上）あり、会長以下各役員のもと、各会員が老人福祉の向上と親睦を図ることを目的として各種事業を行っている。

補助金を各クラブに基本額として月額 24,000 円交付し、会員数が 50 人を超えるクラブについては 1 人につき、年額 1,300 円を加算して交付した。

また、各クラブの会長が組織する連合会には、年間の諸事業のうち、指導者研修会や各種事業について補助を行った。

ク ラ ブ 名	会員数（人）	ク ラ ブ 名	会員数（人）
南 老人クラブ	55	長 沢 福寿会	113
武 蔵 野 福寿会	105	加 美 老人クラブ	54
富士見台 福寿会	107	中央本六 福寿会	80
福 栄 福寿会	50	本 七 もくせい会	94
鍋 一 老人クラブ	75	本八第一 老人クラブ	65
鍋 二 福寿会	81	本八第二 福寿会	87
熊 牛 福寿会	108	武蔵野台 老人クラブ	50
牛 一 福寿会	78	加 美 平 老人クラブ	59
牛 二 福寿会	65	福生団地 老人クラブ	46
原ヶ谷戸 福寿会	74	福 東 福寿会	100
志茂第一 壮友会	113	南田園一 福寿会	66
志 茂 二 老人クラブ	103	南田園二 桜会	85
永 田 福寿会	114	合 計	2,027
		前年度合計	2,058

## 11 ゲートボールの普及

老人の体力増強及び会員相互の親睦を図るため、ゲートボール場の維持管理に努めた。

名 称	所 在 地	面 積
永 田 ゲートボール場	福生市大字福生 594-4	740.44 m <sup>2</sup>
第五市営	〃 大字熊川 978	684.11 m <sup>2</sup>
清 水 坂	〃 大字熊川 689-35	775.73 m <sup>2</sup>

## 12 高齢者住宅事業

(単位：戸)

住宅名	単身世帯用	二世帯用	計	生活協力員用	合計
第二市営住宅（B棟）	6	5	11	1	12
都営熊川アパート（22・23号棟）	26	12	38	2	40
市営借上住宅（シルバーピア熊川）	8	3	11	1	12
市営借上住宅（シルバーピア福生）	12	6	18	1	19
市営借上住宅（シルバーピア熊川第二）	16	0	16	1	17
市営借上住宅（シルバーピア北田園）	18	0	18	1	19
合計	86	26	112	7	119

## 13 老人福祉センター利用状況（指定管理者：社会福祉協議会）

区分	施設 開所日数 (日)	施設 利用者数 (人)	入浴 利用者数 (人)	ヘルスト ロン利用 者数(人)	マッサージ いす利用者 数 (人)	ベルトバ イブ利用 者数(人)
合計	244	37,633	16,535	10,247	8,615	974
前年度合計	243	38,258	16,084	11,397	9,610	1,478

## 14 老人福祉センター教養講座開催状況（指定管理者：社会福祉協議会）

講座名	開催日	回数	参加者数(人)	延べ参加者数(人)
初めてのタティングレース講座	4月6・13日	2回	15	28
ロコモームエクササイズ教室①②	①5月12日から7月14日の金曜日	10回	21	160
	②9月15日から11月24日の金曜日	10回	25	201
布カゴの小物入れ講座	6月2・9日	2回	10	20
七宝焼き教室	8月21日	1回	12	12
男の料理教室	11月14日から3月30日の火曜日	9回	15	123
刺し子で作る夢ふきん講座	12月20日	1回	10	10
パッチワークで作るお出かけポーチ講座	2月9・16日	2回	12	35
身体を動かしてみよう！	2月23日、3月2・9・16・23日	5回	13	55
男性のための筋トレ教室	3月9・16・23・30日	4回	15	88

## 15 社会福祉活動（社会福祉法人福生市社会福祉協議会）

設立年月日	目的	活動状況等	その他
昭和45年3月27日	社会福祉事業の効率的運営と組織的活動を促進し、社会福祉の増進を図る。	行政機関と密接な連携を図り、福祉サービス等の充実に努めている。	事務局職員の人件費及び事務費補助を市が行っている。

## 16 配食サービス事業

区分	社会福祉協議会 (指定管理委託)		宅配クック1.2.3		
	29年度	前年度	29年度	前年度	
サービス 配食	月あたりの平均利用者数(人)	81.5	80.7	23.3	15.2
	合計配食数(食)	6,398	6,508	1,828	871

◎社会福祉協議会：毎週水・金曜日の昼食時にボランティアが自宅に配達 1食：400円

◎宅配クック1.2.3：毎週月曜日から土曜日の昼食時に宅配業者が自宅に配達（週2回以内） 1食：400円

※平成28年7月から開始



### 17 寝具乾燥事業

区 分	実施回数(回)	利用者数(人)	備 考
高齢者	108	12	
障害者	22	2	障害福祉課障害福祉係所管
合 計	130	14	
前年度合計	137	15	

### 18 高齢者生活支援ホームヘルプサービス事業

区 分	利用者数 (人)	利用時間 (時間)
平成 29 年度	7	48.5
前年度	8	149

### 19 高齢者生きがい活動デイサービス事業利用状況

施設 区分		加美		武蔵野		田園 (指定管理者：社会福祉協議会)	
		29 年度	前年度	29 年度	前年度	29 年度	前年度
年度		29 年度	前年度	29 年度	前年度	29 年度	前年度
開所日数(日)		309	309	309	309	293	293
デイサービス	月あたりの平均利用者数(人)	44.5	47.6	43.0	47.2	43.2	39.9
	延べ利用者数(人)	2,576	2,870	2,497	2,795	2,900	2,897
通所 食事サービス	延べ利用者数(人)	2,547	2,827	2,463	2,757	2,867	2,860

### 20 生活支援ショートステイ事業

区 分	利用者数	延べ利用件数	利用日数	利用施設数
平成 29 年度	1 人	1 件	9 日	1 か所
前年度	0 人	0 件	0 日	0 か所

### 21 訪問理美容サービス事業

区 分	利用者数	利用件数
平成 29 年度	37 人	97 件
前年度	48 人	130 件

### 22 徘徊高齢者家族支援サービス事業

(単位：台)

前年度末数	設置	撤去	平成 29 年度末数
3	2	4	1

### 23 おむつ等助成事業

(単位：人)

区 分	利用者数	備 考
高齢者	185	
障害者	67	障害福祉課障害福祉係所管
合 計	252	
前年度合計	277	

### 24 老人性白内障特例眼鏡等費用助成事業

区 分	利用者数
平成 29 年度	0 件
前年度	0 件

## 25 自立支援事業

(1) 日常生活用具給付等扶助費 (単位：件)

種 目	平成 29 年度	前年度
腰掛便座（便器）	0	0
入浴補助用具	5	15
歩行支援用具	0	0
スロ ー プ	0	0
シルバーカー	25	16

(2) 住宅改修給付扶助費 (単位：件)

種 目	平成 29 年度	前年度
手すり取付け	24	31
床段差の解消	0	0
すべり防止・床材変更	0	0
扉の取替え	0	0
便器の取替え	1	0
浴槽取替え	1	1
流し・洗面台取替え	1	1

## 26 援護措置状況

区 分	入所（人）	退所（人）	年度末措置者数（人）
老人施設援護措置者数	0	0	0

## 27 老人施設措置費負担金徴収実績調書

区 分	調定額（円）	収入済額（円）	不納欠損額（円）	未収入額（円）	収納率（％）	
					平成 29 年度	前年度
現年度分	0	0	0	0	0.00	0.00
滞納繰越分	802,000	0	802,000	0	0.00	0.00
合 計	802,000	0	802,000	0	0.00	0.00

## 28 老人福祉施設に対する建設費補助金

(単位：円)

施設名	補助総額	補助期間	29 年度補助額	残 額
特別養護老人ホーム第 2 サンシャインビラ	360,000,000 20 年均等払い	平成 8 年～ 平成 27 年	0	0
特別養護老人ホーム ヨコタホーム	284,100,000 20 年均等払い	平成 8 年～ 平成 27 年	0	0
特別養護老人ホーム 福生ことぶき苑	325,680,000 (平成 15 年度 157,400,000) 1 年据置き 20 年均等払い	平成 15 年～ 平成 36 年	8,414,000	58,898,000
高齢者在宅サービス センター加美等	322,675,000	平成 8 年～ 平成 27 年	0	0
高齢者在宅サービス センター武蔵野	197,721,208	平成 8 年～ 平成 27 年	0	0
特別養護老人ホーム 塩船園（青梅市）	94,300,000	平成 5 年度 (一括補助)	0	0
盲養護老人ホーム聖明園 曙荘（青梅市）	6,000,000	平成 6 年度 (一括補助)	0	0

### 29 老人保健施設に対する建設費補助金

(単位：円)

施設名	総額	期間	平成29年度	補助金累計額
介護老人保健施設 ユーアイビラ	310,000,000 に対する 利子補給金 (1/2)	平成14年～ 平成33年	884,915	41,617,349

### 30 福祉センター施設利用状況（指定管理者：社会福祉協議会）

区分	学習集会室			休養室			合計		
	使用件数 (件)	利用者数 (人)	使用料 (円)	使用件数 (件)	利用者数 (人)	使用料 (円)	使用件数 (件)	利用者数 (人)	使用料 (円)
年度合計	801	17,083	3,500	548	6,848	124,500	1,349	23,931	128,000
前年度 合計	878	17,340	4,000	508	6,639	114,300	1,386	23,979	118,300

### 31 高齢者居住支援特別対策事業

区分	対象者	助成件数	助成内容	備考
高齢者	65歳以上	108件	月額 5,000円	

### 32 福祉バスの利用登録及び運行の状況について

(1) 施設別利用登録状況

(単位：人)

受付施設名	29年度 登録者数	前年度 登録者数	受付施設名	29年度 登録者数	前年度 登録者数
市役所	351	446	武蔵野台児童館	16	19
福祉センター	108	134	熊川児童館	9	5
子ども家庭支援センター	17	12	特別支援学級	0	0
保健センター	160	67	わかぎり図書館	10	13
れんげ園	0	0	わかたけ図書館	8	21
ハッピーウイング	0	5	さくら会館	26	22
田園児童館	4	0	合計	709	744

(2) 対象者別登録状況

区分	利用登録対象者数 (人)	利用登録者数 (人)	登録率 (%)
1 高齢者 (60歳以上)	18,440	4,695	25.5
2 障害者	2,453	724	29.5
3 妊婦	459	110	24.0
4 幼児・未就学児	2,766	470	17.0
5 特別支援学級等児童・生徒	67	12	17.9
合計	24,185	6,011	24.9

(3) 乗車人数について

区分	運行 日数	全日				平日			土曜日		
		日数	乗車 人数	車いす 乗車 人数 (再掲)	平均 乗車 人数	日数	乗車 人数	平均 乗車 人数	日数	乗車 人数	平均 乗車 人数
年度 合計	293	293	120,143	14	410	244	107,091	439	49	13,052	266
前年度 合計	293	293	116,850	1	399	243	103,618	426	50	13,232	265

**33 救急医療情報キット配布事業**

区分	平成29年度	前年度	更新対象者数 (人)
	申請者(人)	申請者(人)	
65歳以上	231	235	1,547
障害者	0	10	135
その他	0	2	17
合計	231	247	1,699

**34 介護サポーター事業** (単位：人)

区分 \ 年度	平成29年度	前年度
新規登録者数	18	8
ポイント利用者数	28	25
年度末登録者数	48	43

**35 家族介護慰労助成事業** (単位：人)

区分	利用者数
平成29年度	0
前年度	1

**36 家具転倒防止装置設置事業** (単位：件)

区分 \ 年度	平成29年度	前年度
設置世帯数	2	5

# 介 護 保 険 係

## 1 被保険者数（第1号被保険者）

14,591人

## 2 要介護・要支援認定等実施状況

### (1) 申請認定状況

(単位：件)

区 分		件 数
申 請 件 数		2,149
認 定 状 況	審査判定（うち転入 35件）	1,828
	調査中（訪問調査・主治医意見書）	241
	区分変更却下	24
	取下げ、死亡等	56

### (2) 月別申請件数

(単位：件)

月	4	5	6	7	8	9	10	11	12	30年1	2	3	合計	前年度 合計
件数	176	161	187	189	148	178	148	186	185	180	204	207	2,149	2,191

### (3) 要介護・要支援度別審査判定件数

(単位：件)

要介護・ 要支援度別	非該当	要支援1	要支援2	要介護1	要介護2	要介護3	要介護4	要介護5	合計	前年度 合計
件数	10	193	265	419	284	226	214	182	1,793	1,873

## 3 福生市介護認定審査会

(1) 委 員 保健、医療及び福祉に関する学識経験を有する21人

(2) 開催回数 57回（第一合議体20回、第二合議体18回、第三合議体19回）

## 4 要介護認定調査

(1) 訪問調査員 市の職員・嘱託職員及び市から委託を受けた居宅介護支援事業者等の介護支援専門員

### (2) 要介護認定調査実施状況

区 分		件 数 (件)	金 額 (円)
在 宅 者	支援事業者等へ委託	57	246,240
	施設へ委託	0	0
	他市へ委託	0	
	職員実施	0	
	嘱託職員実施	1,287	
施設入所者	支援事業者等へ委託	289	1,248,480
	施設へ委託	0	0
	他市へ委託	8	
	職員実施	0	
	嘱託職員実施	471	
合 計		2,112	1,494,720
前 年 度 合 計		2,151	1,019,520

## 5 主治医意見書

要介護・要支援認定申請者の主治医(主治医を持たない場合は、市が指定する医師)に対し、申請者の身体上若しくは精神上の障害の原因である疾病又は負傷の状況等について記載する主治医意見書の作成を依頼  
主治医意見書作成状況

区分	件数(件)	金額(円)
在宅者	1,405	6,691,680
施設入所者	679	2,683,800
合計	2,084	9,375,480
前年度合計	2,118	9,466,200

## 6 サービス受給者

(1) 要介護・要支援認定者数 (単位:人)

	要支援1	要支援2	要介護1	要介護2	要介護3	要介護4	要介護5	計
第1号被保険者	197	237	444	382	279	284	199	2,022
第2号被保険者	2	12	4	13	12	5	9	57
総数	199	249	448	395	291	289	208	2,079
前年度総数	173	219	424	397	293	318	214	2,038

(2) 居宅サービス受給者数 (単位:人)

	要支援1	要支援2	要介護1	要介護2	要介護3	要介護4	要介護5	計
第1号被保険者	74	130	335	304	156	110	52	1,161
第2号被保険者	0	5	3	13	8	3	4	36
総数	74	135	338	317	164	113	56	1,197
前年度総数	126	178	343	319	173	116	59	1,314

(3) 地域密着型サービス受給者数 (単位:人)

	要支援1	要支援2	要介護1	要介護2	要介護3	要介護4	要介護5	計
第1号被保険者	0	0	48	45	18	16	8	135
第2号被保険者	0	0	0	1	0	0	1	2
総数	0	0	48	46	18	16	9	137
前年度総数	0	0	58	48	25	18	4	153

(4) 施設サービス受給者数 (単位:人)

	介護老人福祉施設	介護老人保健施設	介護療養型医療施設	計
第1号被保険者	313	135	18	466
第2号被保険者	5	2	0	7
総数	318	137	18	473
前年度総数	317	130	35	482

## 7 給付費及び審査支払手数料

区分	金額(円)	件数(件)	1件当たり金額(円)
介護給付費	3,586,148,180	130,786	27,420
1 介護サービス等諸費	3,332,884,467	114,192	29,187
(1) 介護サービス等給付費	3,220,193,553	49,558	64,978
ア 居宅サービス給付費	1,374,310,120	30,397	45,212
訪問介護	317,407,891	5,072	62,580
訪問入浴介護	29,549,006	530	55,753
訪問看護	95,702,757	2,270	42,160
訪問リハビリテーション	26,808,884	864	31,029
居宅療養管理指導	41,183,933	5,676	7,256
通所介護	276,674,816	4,106	67,383
通所リハビリテーション	185,695,548	2,499	74,308
短期入所生活介護	119,732,354	1,250	95,786
短期入所療養介護	24,714,646	339	72,905
特定施設入居者生活介護	149,803,507	809	185,171
特定施設入居者生活介護(短期利用型)	728,127	9	80,903

福祉用具貸与	95,205,996	6,748	14,109
特定福祉用具購入費	3,341,711	129	25,905
住宅改修費	7,760,944	96	80,843
イ 地域密着型サービス給付費	166,806,791	1,917	87,014
地域密着型通所介護	125,509,947	1,725	72,759
認知症対応型通所介護	1,780,781	18	98,932
小規模多機能型居宅介護	2,311,721	15	154,115
認知症対応型共同生活介護	33,903,967	147	230,639
地域密着型介護老人福祉施設入所者生活介護	3,300,375	12	275,031
ウ 居宅介護支援(サービス計画)	157,668,038	11,385	13,849
エ 施設サービス給付費	1,521,408,604	5,859	259,670
介護老人福祉施設	977,626,397	3,892	251,189
介護老人保健施設	439,263,770	1,662	264,298
介護療養型医療施設	104,518,437	305	342,683
(2) 介護予防サービス等給付費	109,275,354	7,708	14,177
ア 介護予防居宅サービス給付費	96,350,359	4,888	19,712
介護予防訪問介護	13,751,929	763	18,023
介護予防訪問入浴介護	504,662	10	50,466
介護予防訪問看護	9,103,429	316	28,808
介護予防訪問リハビリテーション	4,340,084	138	31,450
介護予防居宅療養管理指導	3,960,631	546	7,254
介護予防通所介護	25,862,130	945	27,367
介護予防通所リハビリテーション	12,510,679	372	33,631
介護予防短期入所生活介護	377,258	11	34,296
介護予防短期入所療養介護	286,002	7	40,857
介護予防特定施設入居者生活介護	13,543,867	200	67,719
介護予防特定施設入居者生活介護(短期利用型)	0	0	—
介護予防福祉用具貸与	8,530,902	1,506	5,665
特定介護予防福祉用具購入費	1,051,825	40	26,296
介護予防住宅改修費	2,526,961	34	74,322
イ 介護予防地域密着型サービス給付費	0	0	—
介護予防認知症対応型通所介護	0	0	—
介護予防小規模多機能型居宅介護	0	0	—
介護予防認知症対応型共同生活介護	0	0	—
ウ 介護予防支援(サービス計画)	12,924,995	2,820	4,583
(3) 審査支払手数料	3,415,560	56,926	60
2 高額介護サービス等費	86,918,904	7,606	11,428
(1) 高額介護サービス費	86,872,704	7,576	11,467
(2) 高額介護予防サービス費	46,200	30	1,540
3 高額医療合算介護サービス等費	18,658,569	631	29,570
(1) 高額医療合算介護サービス費	18,594,786	622	29,895
(2) 高額医療合算介護予防サービス費	63,783	9	7,087
4 特定入所者介護サービス等費(負担限度)	147,686,240	8,357	17,672
(1) 特定入所者介護サービス費	147,665,810	8,349	17,687
(2) 特定入所者介護予防サービス費	20,430	8	2,554

## 8 介護老人福祉施設（特別養護老人ホーム）別入所者数

(単位：人)

		要介護1	要介護2	要介護3	要介護4	要介護5	合計
市内	サンシャインビラ	0	0	10	20	24	54
	第2サンシャインビラ	0	1	13	18	18	50
	ヨコタホーム	0	0	9	9	14	32
	福生ことぶき苑	1	0	8	14	14	37
	小計	1	1	40	61	70	173
市外	塩船園	2	0	4	2	2	10
	聖明園	0	0	0	0	0	0
	その他(48施設)	1	10	38	53	33	135
	小計	3	10	42	55	35	145
合計		4	11	82	116	105	318
前年度合計		4	12	74	128	99	317

## 9 訪問介護利用者負担助成事業（障害者ホームヘルプサービス負担軽減）

助成件数 0件

助成金額 0円

## 10 生計困難者等に対する利用者負担助成事業

助成件数 4件

助成金額 253,701円

## 11 段階別介護保険料

(単位：円)

区分	対象	年額
第1段階	生活保護被保護者、市民税世帯非課税で老齢福祉年金受給者、市民税世帯非課税で前年の合計所得金額と課税年金収入額の合計が80万円以下の者	31,300
第2段階	市民税世帯非課税で、第1段階に該当しない者で本人の前年の合計所得金額と課税年金収入額の合計が120万円以下の者	48,700
第3段階	市民税世帯非課税で、本人の前年の合計所得金額と課税年金収入額の合計が120万円を超える者	52,100
第4段階	市民税世帯課税で、本人が市民税非課税で前年の合計所得金額と課税年金収入額の合計が80万円以下の者	59,100
第5段階 (基準段階)	市民税世帯課税で、本人が市民税非課税で前年の合計所得金額と課税年金収入額の合計が80万円を超える者	69,500
第6段階	本人が市民税課税で前年の合計所得金額が120万円未満の者	79,900
第7段階	本人が市民税課税で前年の合計所得金額が120万円以上125万円未満の者	83,400
第8段階	本人が市民税課税で前年の合計所得金額が125万円以上190万円未満の者	90,400
第9段階	本人が市民税課税で前年の合計所得金額が190万円以上290万円未満の者	104,300
第10段階	本人が市民税課税で前年の合計所得金額が290万円以上400万円未満の者	114,700
第11段階	本人が市民税課税で前年の合計所得金額が400万円以上600万円未満の者	125,100
第12段階	本人が市民税課税で前年の合計所得金額が600万円以上800万円未満の者	135,500
第13段階	本人が市民税課税で前年の合計所得金額が800万円以上1,000万円未満の者	146,000
第14段階	本人が市民税課税で前年の合計所得金額が1,000万円以上の者	156,400



## 12 段階別賦課状況

区 分	被 保 険 者 数 (人)	賦 課 額 (円)
第1段階	2,823	89,921,200
第2段階	1,086	53,484,300
第3段階	1,057	56,153,600
第4段階	1,858	107,496,700
第5段階	1,569	110,361,200
第6段階	1,785	140,987,000
第7段階	139	11,474,100
第8段階	1,877	168,519,800
第9段階	1,192	121,018,400
第10段階	532	57,810,700
第11段階	304	36,099,100
第12段階	114	14,878,200
第13段階	59	8,297,500
第14段階	186	28,172,200
合 計	14,581	1,004,674,000

## 13 介護予防・生活支援サービス給付費及び審査支払手数料

区 分	金 額 (円)	件 数 (件)	1 件当たり金額 (円)
介護予防・生活支援サービス給付費	30,687,306	3,376	9,090
1 サービス等給付費	30,602,637	2,069	14,791
(1) 訪問型サービス	6,891,141	568	12,132
ア 訪問型サービス (国基準)	980,250	50	19,605
イ 訪問型サービス (緩和型)	5,910,891	518	11,411
(2) 通所型サービス	20,040,729	737	27,192
(3) 介護予防支援 (サービス計画)	3,670,767	764	4,805
2 高額総合事業サービス費	5,222	1	5,222
3 高額医療合算総合事業サービス費	1,147	1	1,147
4 審査支払手数料	78,300	1,305	60

## 14 65歳以上の高齢者に係る障害者控除の認定

特別障害者控除 44人

障害者控除 3人

# 地域包括支援センター係

## 1 相談利用件数

(単位：件)

区 分	地域包括支援センター 福生	地域包括支援センター 熊川	合 計
総 合 相 談	6,585	4,198	10,783
権利擁護に関する相談	1,024	696	1,720
虐待に関する相談	112	75	187
介護支援専門員等への支援	456	569	1,025
合 計	8,177	5,538	13,715
前年度合計	5,880	6,657	12,537

## 2 ケアプラン作成件数

### (1) 介護予防給付

(単位：件)

区 分	地域包括支援センター 福生	地域包括支援センター 熊川	合 計	
要支援 1	ケアプラン作成件数	292	242	534
	委 託 件 数	342	126	468
要支援 2	ケアプラン作成件数	385	338	723
	委 託 件 数	794	280	1,074
合 計	1,813	986	2,799	
前年度合計	2,436	1,369	3,805	

### (2) 介護予防・日常生活支援総合事業

(単位：件)

区 分	地域包括支援センター 福生	地域包括支援センター 熊川	合 計	
要支援 1	ケアプラン作成件数	67	159	226
	委 託 件 数	83	48	131
要支援 2	ケアプラン作成件数	88	89	177
	委 託 件 数	138	95	233
事業 対象者	ケアプラン作成件数	17	16	33
	委 託 件 数	7	6	13
合 計	400	413	813	
前年度合計				

※平成 29 年度から介護予防・日常生活支援総合事業を開始

## 3 高齢者在宅介護支援センター相談利用状況

(単位：件)

区 分	在宅介護支援 センター加美	在宅介護支援 センター武蔵野	在宅介護支援 センター南田園	合 計	
相談件数	3,935	2,767	1,534	8,236	
相談内容	高齢者向け在宅サービスの相談	2,439	323	2,039	4,801
	介護関係の相談	2,661	732	1,589	4,982
	医療関係の相談	1,770	1,007	1,081	3,858
	経済的・財産関係の相談	473	324	750	1,547
	家族関係の相談	575	313	631	1,519
	住宅関係の相談	586	202	431	1,219
	その他	596	1,408	259	2,263
合 計	9,100	4,309	6,780	20,189	
前年度相談内容合計	8,334	4,257	7,089	19,680	

#### 4 一般介護予防施策事業

区 分	平成 29 年度		前年度	
	実施回数 (クール)	参加者数 (人)	実施回数 (クール)	参加者数 (人)
複 合 型 介 護 予 防 教 室	12	179	12	163
認 知 症 予 防 教 室	3	62	3	54
柔道整復師筋力向上トレーニング (初級)	3	52	3	62
柔道整復師筋力向上トレーニング (フォロー)	3	440	3	361
高 齢 者 い き い き 体 操 教 室	6	103	6	116

#### 5 地域介護予防活動支援事業

区 分	平成 29 年度		前年度	
	実施回数	参加者数	実施回数	参加者数
運 動 指 導 員 派 遣	118 回	延べ 1,563 人	82 回	延べ 1,048 人
介護予防リーダー養成講座	1 クール	15 人		

※平成 29 年度から介護予防リーダー養成講座を開始

#### 6 介護予防普及啓発事業

区 分	平成 29 年度		前年度	
	実施回数 (回)	参加者数 (人)	実施回数 (回)	参加者数 (人)
理学療法士出張相談	7	154	8	116

#### 7 認知症サポーター養成講座実施状況

区 分	平成 29 年度		前年度	
	実施回数 (回)	参加者数 (人)	実施回数 (回)	参加者数 (人)
認知症サポーター養成講座	13	407	14	713
ステップアップ講座	4	188	1	32

#### 8 おれんじ・パーク実施状況

区 分	平成 29 年度		前年度	
	実施回数 (回)	参加者数 (人)	実施回数 (回)	参加者数 (人)
おれんじ・パーク	12	55	12	37

# 健康管理係

## 1 予防接種

### (1) 定期予防接種 (A類疾病)

(単位:人)

種 別	対象者数	実 施 者 数			備 考	
		接種完了者	予診のみの者	合 計		
B型肝炎ワクチン	第1回	388	352	5	生後～1歳未満	
	第2回	388	355	6		
	第3回	388	393	18		
	小計	1,164	1,100	29		
ヒブワクチン (Hib感染症) ※1	初回接種	1,182	1,052	22	2か月～5歳未 満	
	追加接種	394	366	20		
	小計	1,576	1,418	42		
小児用肺炎球菌 ワクチン (肺炎球菌感染症) ※1	初回接種	1,182	1,059	25	2か月～5歳未 満	
	追加接種	394	378	32		
	小計	1,576	1,437	57		
三種混合 (ジフテリア・百日 せき・破傷風)	I期初回	1,191	0	0	3か月～7歳6 か月未満	
	I期追加	397	0	0		
	小計	1,588	0	0		
四種混合 (ジフテリア・百日 せき・破傷風・ポリオ)	I期初回	1,191	1,102	30	3か月～7歳6 か月未満	
	I期追加	397	384	19		
	小計	1,588	1,486	49		
二種混合 (ジフテリア・破傷風)		394	268	1	269	11歳～13歳未満
不活化ポリオワ クチン(急性灰白 髄炎)	I期初回	1,191	8	0	3か月～7歳6 か月未満	
	I期追加	397	9	0		
	小計	1,588	17	0		
麻しん※2	I期	422	0	0	1歳～2歳未満	
	II期	411	0	0		
	小計	833	0	0		
風しん※2	I期	422	0	0	5歳～7歳未満 (小学校就学1年前)	
	II期	411	0	0		
	小計	833	0	0		
MR (麻しん 風しん混合)	I期	422	369	29	1歳～2歳未満	
	II期	411	343	6		
	小計	833	712	35		
水痘	初回	422	375	29	12か月～36か月 未満	
	追加	422	356	14		
	小計	844	731	43		
日本脳炎※3	I期	1回目	391	450	15	465
		2回目	391	451	9	
	I期追加	402	407	7	414	3歳～7歳6か 月未満
	II期	440	331	1	332	
	小計	1,624	1,639	32	1,671	
子宮頸がん 予防ワクチン (ヒトパピローマ ウイルス感染症)	第1回	219	1	0	小学校6年生～ 高校1年生相当 の女子	
	第2回	219	1	0		
	第3回	219	1	0		
	小計	657	3	0		
BCG (結核)		388	369	6	375	生後～1歳未満
合 計		15,486	9,180	294	9,474	

※1 ヒブワクチン及び小児用肺炎球菌ワクチンは、標準的な接種開始年齢である2か月から7か月の子を対象者としているが、7か月を過ぎて接種を開始しても5歳未満までは接種回数を減らして接種する事ができるため、接種完了者に計上する。

※2 麻しん、風しんは現在、MR（麻しん風しん混合）ワクチン接種に変更されているため、保護者の希望がない限り接種は行っていない。

※3 積極的勧奨の差し控えにより接種機会を逃した方に対し、特例措置を実施している。

(1) 平成7年4月2日から平成19年4月1日までに生まれた方を対象に4回接種のうち未接種分を定期接種として実施

(2) 平成19年4月2日から平成21年10月1日までに生まれた方で、平成22年3月31日までに日本脳炎の第1期の予防接種が終了していない方のうち、生後6月から90月又は9歳以上13歳未満である方を対象に実施

(2) 定期予防接種（B類疾病）

インフルエンザ

(単位：人)

対象者	対象者数	実施者数	備 考
65歳以上	14,724	4,913	
60歳以上65歳未満	8	5	心臓、じん臓、呼吸器及び免疫機能が極度に制限される者
合 計	14,732	4,918	

高齢者肺炎球菌ワクチン

(単位：人)

対象者	対象者数	実施者数	備 考
65歳以上	3,162	1,352	平成29年度に次の対象年齢を迎える者 (65・70・75・80・85・90・95・100歳) ※1
60歳以上65歳未満	8	0	心臓、じん臓、呼吸器及び免疫機能が極度に制限される者
合 計	3,170	1,352	

※1 高齢者肺炎球菌ワクチンは、初回接種の方のみが対象。以前に高齢者肺炎球菌ワクチン（ニューモバックス）を接種したことがある場合は、定期の予防接種の対象外となる。

(3) 予防接種説明会

実施回数	参加者数	備 考
12回	374人	新生児の保護者を対象に実施

(4) 先天性風しん症候群対策予防接種事業

対象者	実施者数	備 考
妊娠を希望・予定している19歳以上の女性※1	35人	含風しんワクチンの接種費用助成事業 ※2 麻しん風しん混合ワクチン接種者 28人 風しんワクチン接種者 7人

※1 風しんに対する免疫が不十分な市内在住の女性が対象

※2 費用助成額は、麻しん風しん混合ワクチン5,000円、風しんワクチン3,000円

(5) 子育てモバイルサービス（予防接種・子育て健康ナビ）会員登録状況

平成29年度末登録数	合計	備 考
登録者数	283人	胎児又は子どもの保護者が対象
登録世帯数	257世帯	

## 2 防 疫

畜犬登録及び狂犬病予防注射接種状況

(単位：頭)

平成28年度末登録数	新規登録数 (転入を含む。)	死亡等登録抹消数	平成29年度末登録数	接種状況
2,462	191	321	2,332	1,646

### 3 保健事業

#### (1) 特定健康診査

区分	対象者数 (人)	受診者数 (人)	受診率 (%)
29年度	11,329	5,361	47.3
前年度	11,835	5,434	45.9

#### (2) 特定保健指導

区分	対象者数 (人)	参加者数 (人)			実施率 (%)
		積極的支援参加者数	動機づけ支援参加者数	合計	
29年度	568	4	40	44	7.7
前年度	606	9	62	71	11.7

#### (3) 後期高齢者健康診査

区分	対象者数 (人)	受診者数 (人)	受診率 (%)
29年度	6,253	3,552	56.8
前年度	6,009	3,357	55.9

#### (4) 若年健康診査

区分	申請者数 (人)	受診者数 (人)	受診率 (%)
29年度	147	111	75.5
前年度	61	54	88.5

#### (5) 無保険者健康診査

区分	対象者数 (人)	受診者数 (人)	受診率 (%)	結果別人数 (人)				
				異常認めず	要経過観察	要指導	治療中	要医療
29年度	843	189	22.4	24	4	33	69	59
前年度	854	182	21.3	8	9	30	104	31

#### (6) 肝炎ウイルス検査

区分 年齢	対象者数 (人)	C型肝炎ウイルス検査				B型肝炎ウイルス検査			
		受診者数 (人)	受診率 (%)	結果別人数 (人)		受診者数 (人)	受診率 (%)	結果別人数 (人)	
				陽性	陰性			陽性	陰性
40歳～49歳	8,903	100	1.12	0	100	100	1.12	1	99
50歳～59歳	7,673	4	0.05	1	3	4	0.05	0	4
60歳～69歳	8,125	29	0.36	0	29	29	0.36	0	29
70歳以上	10,189	24	0.24	1	23	24	0.24	0	24
合計	34,890	157	0.45	2	155	157	0.45	1	156
前年度	34,900	167	0.48	0	167	167	0.48	0	167

#### (7) 胸部レントゲン検査

区分 年齢	対象者数 (人)	受診者数 (人)	受診率 (%)	結果別人数 (人)	
				異常認めず	要精検者
35歳～39歳	3,573	97	2.7	95	2
40歳～49歳	8,903	704	7.9	674	30
50歳～59歳	7,673	803	10.5	764	39
60歳～69歳	8,125	2,414	29.7	2,231	183
70歳以上	10,189	5,138	50.4	4,555	583
合計	38,463	9,156	23.8	8,319	837
前年度	38,574	9,231	23.9	8,441	790

## (8) 特定健康診査等追加項目健診

区分	対象者数(人) (30歳、35歳、 40歳以上)	健康保険者別対象者内訳数(人)				受診者数 (人)
		特定健康診査 対象者数	後期高齢者 健康診査対象者数	無保険者健康診査 対象者数	その他	
29年度	36,348	11,329	6,253	843	17,923	9,514
前年度	36,298	11,835	6,009	854	17,600	9,389

※健康保険者別対象者内訳数のその他欄は、市の国民健康保険被保険者、後期高齢者医療被保険者及び無保険者を除く健康保険組合等の被保険者数等を計上

## (9) 歯科健康診査

## ア 成人歯科健康診査

区 分	対象者数(人)	受診者数(人)	受診率(%)	結果別人数(人)		
				異常なし	要指導	要精検
40歳	770	36	4.7	5	13	18
50歳	757	22	2.9	2	4	16
60歳	731	44	6.0	9	15	20
70歳	673	35	5.2	9	13	13
合計	2,931	137	4.7	25	45	67
前年度	2,952	140	4.7	10	1	129

## イ 高齢者歯科健康診査

区 分	対象者数(人)	受診者数(人)	受診率(%)	結果別人数(人)		
				異常なし	要指導	要精検
65歳以上の 高齢者	13,933	591(2)	4.2	93	169	329
前年度	13,583	530(2)	3.9	76	17	437

※受診者数中( )は訪問健診の件数で内数

※対象者は成人歯科健康診査対象者を除いたもの

## (10) 胃がん検診

区分 年齢	対象者数(人)	受診者数(人)	受診率(%)	結果別人数(人)	
				異常認めず	要精検者
35歳～39歳	3,573	28	0.8	28	0
40歳～49歳	8,903	69	0.8	67	2
50歳～59歳	7,673	65	0.8	64	1
60歳～69歳	8,125	252	3.1	243	9
70歳以上	10,189	174	1.7	167	7
合 計	38,463	588	1.5	569	19
対象人口率に基づく 対象者数及び受診率	21,616		2.7		
前年度	38,574	655	1.7	638	17
対象人口率に基づく 対象者数及び受診率	21,679		3.0		

※対象人口率…対象年齢の住民のうち、職場や人間ドック等でがん検診の受診の機会がある人と、入院や治療中等で検診を受診できない人を除いた割合(胃がん検診対象人口率:56.2%)

## (11) 肺がん検診

区分 年齢	対象者数(人)	受診者数(人)	受診率(%)	結果別人数(人)	
				異常認めず	要精検者
35歳～39歳	3,573	30	0.8	30	0
40歳～49歳	8,903	65	0.7	65	0
50歳～59歳	7,673	66	0.9	66	0

60歳～69歳	8,125	242	3.0	238	4
70歳以上	10,189	174	1.7	171	3
合計	38,463	577	1.5	570	7
対象人口率に基づく 対象者数及び受診率	24,424		2.4		
前年度	38,574	620	1.6	616	4
対象人口率に基づく 対象者数及び受診率	24,494		2.5		

※対象人口率…対象年齢の住民のうち、職場や人間ドック等でがん検診の受診の機会がある人と、入院や治療中等で検診を受診できない人を除いた割合（肺がん検診対象人口率：63.5%）

(12) 大腸がん検診

区分 年齢	対象者数(人)	受診者数(人)	受診率(%)	結果別人数(人)	
				異常認めず	要精検者
35歳～39歳	3,573	53	1.5	45	8
40歳～49歳	8,903	594	6.7	535	59
50歳～59歳	7,673	739	9.6	670	69
60歳～69歳	8,125	1,945	23.9	1,792	153
70歳以上	10,189	4,300	42.2	3,821	479
合計	38,463	7,631	19.8	6,863	768
対象人口率に基づく 対象者数及び受診率	22,924		33.3		
前年度	34,467	7,333	21.3	6,599	734
対象人口率に基づく 対象者数及び受診率	20,542		35.7		

※対象者は人口からがん検診推進事業（大腸がん検診）の対象者を除いたもの

※対象人口率…対象年齢の住民のうち、職場や人間ドック等でがん検診の受診の機会がある人と、入院や治療中等で検診を受診できない人を除いた割合（大腸がん検診対象人口率：59.6%）

(13) 乳がん検診

区分 年齢	対象者数(人)	受診者数(人)	受診率(%)	結果別人数(人)	
				異常認めず	要精検者
40歳～49歳	3,820	220	5.8	199	21
50歳～59歳	3,809	188	4.9	174	14
60歳～69歳	3,985	199	5.0	188	11
70歳以上	6,022	101	1.7	96	5
合計	17,636	708	4.0	657	51
対象人口率に基づく 対象者数及び受診率	11,269		6.3		
前年度	16,428	573	3.5	516	57
対象人口率に基づく 対象者数及び受診率	10,497		5.5		

※対象者は人口からがん検診推進事業（乳がん検診）の対象者を除いたもの

※対象人口率…対象年齢の住民のうち、職場や人間ドック等でがん検診の受診の機会がある人と、入院や治療中等で検診を受診できない人を除いた割合（乳がん検診対象人口率：63.9%）

(14) 子宮頸がん検診

区分 年齢	対象者数(人)	受診者数(人)	受診率(%)	結果別人数(人)	
				異常認めず	要精検者
20歳～29歳	3,316	31	0.9	31	0
30歳～39歳	3,229	64	2.0	64	0
40歳～49歳	4,207	205	4.9	201	4
50歳～59歳	3,809	160	4.2	157	3



60歳～69歳	3,985	191	4.8	190	1
70歳以上	6,022	71	1.2	71	0
合計	24,568	722	2.9	714	10
対象人口率に基づく 対象者数及び受診率	14,839		4.9		
前年度	23,451	605	2.6	602	3
対象人口率に基づく 対象者数及び受診率	14,164		4.3		

※対象者は人口からがん検診推進事業（子宮頸がん検診）の対象者を除いたもの

※対象人口率…対象年齢の住民のうち、職場や人間ドック等でがん検診の受診の機会がある人と、入院や治療中等で検診を受診できない人を除いた割合（子宮頸がん検診対象人口率：60.4%）

(15) がん検診推進事業

ア がん検診推進事業乳がん検診

区分 年齢	対象者数(人)	受診者数(人)	受診率(%)	結果別人数(人)	
				異常認めず	要精検者
40歳	387	104	26.9	94	10
合計	387	104	26.9	94	10
対象人口率に基づく 対象者数及び受診率	247		42.1		
前年度	1,512	181	12.0	149	32
対象人口率に基づく 対象者数及び受診率	966		18.7		

※平成29年度福生市新たなステージに入ったがん検診総合支援事業実施要綱に基づき、平成29年4月1日時点において上記年齢に該当する者を対象者とした。（前年度の対象年齢は40歳、45歳、50歳、55歳、60歳）

※対象人口率…対象年齢の住民のうち、職場や人間ドック等でがん検診の受診の機会がある人と、入院や治療中等で検診を受診できない人を除いた割合（乳がん検診対象人口率：63.9%）

イ がん検診推進事業子宮頸がん検診

区分 年齢	対象者数(人)	受診者数(人)	受診率(%)	結果別人数(人)	
				異常認めず	要精検者
20歳	314	35	11.1	32	3
合計	314	35	11.1	32	3
対象人口率に基づく 対象者数及び受診率	190		18.4		
前年度	1,395	152	10.9	150	2
対象人口率に基づく 対象者数及び受診率	843		18.0		

※平成29年度福生市新たなステージに入ったがん検診総合支援事業実施要綱に基づき、平成29年4月1日時点において上記年齢に該当する者を対象者とした。（前年度の対象者は20歳、25歳、30歳、35歳、40歳）

※対象人口率…対象年齢の住民のうち、職場や人間ドック等でがん検診の受診の機会がある人と、入院や治療中等で検診を受診できない人を除いた割合（子宮頸がん検診対象人口率：60.4%）

(16) 前立腺がん検診

区分 年齢	対象者数(人)	受診者数(人)	受診率(%)	結果別人数(人)	
				異常認めず	要精検者
50歳～54歳	2,051	20	1.0	19	1
55歳～59歳	1,903	18	0.9	18	0
60歳～64歳	1,932	33	1.7	32	1
65歳～69歳	2,208	107	4.8	101	6
70歳以上	4,167	90	2.2	82	8
合計	12,261	268	2.2	252	16
前年度	12,263	284	2.3	266	18

## (17) 口腔がん検診

区分	対象者数(人)	受診者数(人)	受診率(%)	結果別人数(人)		
				異常なし(人)	経過観察(人)	要精検(人)
40歳以上	34,890	130	0.4	113	13	4
前年度	34,900	133	0.4	105	23	5

## (18) 骨密度測定健診

区分	対象者数(人)	受診者数(人)	受診率(%)	結果別人数(人)			
				骨の密度			
				平均より高い	平均的	平均よりやや低い	平均より低い
40・45・50・55・60・65・70歳の女性	2,740	91	3.3	20	46	16	9
前年度	2,714	117	4.3	32	55	16	14

## 4 献血の状況

会場：福生市役所

(単位：人)

実施日	協力者数	採血者数			不採血者数
		200ml 献血	400ml 献血	献血者数(計)	
平成29年6月6日	56	2	41	43	13
平成29年10月3日	71	7	53	60	11
平成30年2月20日	74	5	55	60	14
合計	201	14	149	163	38

## 5 休日診療所

(1) 休日診療事業状況

(単位：人)

区分	回数	第1次			第2次			合計		
		内科	小児科	小計	内科	小児科	小計	内科	小児科	小計
29年度	72	999	405	1,404	7	2	9	1,006	407	1,413
前年度	72	744	433	1,177	5	4	9	749	437	1,186

(2) 準夜診療事業状況

(単位：人)

区分	回数	第1次			第2次			合計		
		内科	小児科	小計	内科	小児科	小計	内科	小児科	小計
29年度	40	208	124	332	5	3	8	213	127	340
前年度	40	193	134	327	2	0	2	195	134	329

## 6 休日歯科診療事業

(単位：人)

区分	回数	年齢内訳		地域内訳		受診者数
		成人	小児	市内	市外	
29年度	44	94	6	63	37	100
前年度	45	77	4	46	35	81

## 7 健康まつり

次の内容で実施を計画していたが、大雨の影響で開催中止となった。

- (1) 名称 第28回ふっさ健康まつり
- (2) 日時 平成29年10月29日(日) 午前10時から午後4時まで
- (3) 場所 市営福生野球場
- (4) 協力団体 26団体
- (5) 内容 各種健康相談、体力測定、模擬店、展示ほか

## 8 公立福生病院

### (1) 利用状況（延べ患者数）

#### ア 平成29年度

(単位：人)

市町別	区分	外 来	入 院	合 計
福 生 市		65,517	24,325	89,842
羽 村 市		41,630	23,116	64,746
瑞 穂 町		26,623	10,002	36,625
小 計		133,770	57,443	191,213
あきる野市		14,967	9,540	24,507
青 梅 市		14,456	7,909	22,365
昭 島 市		5,539	3,410	8,949
武蔵村山市		1,443	923	2,366
そ の 他		10,728	6,810	17,538
小 計		47,133	28,592	75,725
合 計		180,903	86,035	266,938

#### イ 前年度

(単位：人)

市町別	区分	外 来	入 院	合 計
福 生 市		61,588	36,244	97,832
羽 村 市		37,977	24,179	62,156
瑞 穂 町		24,756	14,679	39,435
小 計		124,321	75,102	199,423
そ の 他		43,722	28,817	72,539
合 計		168,043	103,919	271,962

### (2) 救急外来患者数

(単位：人)

市町別	区分	救急車搬送	自力で来院	合 計
福 生 市		485	1,630	2,115
羽 村 市		467	1,169	1,636
瑞 穂 町		202	544	746
そ の 他		825	1,302	2,127
合 計		1,979	4,645	6,624

### (3) 負担金

#### ア 運営負担金

区 分		福 生 市	羽 村 市	瑞 穂 町	合 計
平成29年度	負担金(円)	313,895,000	204,858,000	142,079,000	660,832,000
	構成比(%)	47.5	31.0	21.5	100
前 年 度	負担金(円)	344,451,000	218,869,000	154,285,000	717,605,000
	構成比(%)	48.0	30.5	21.5	100

#### イ 建設負担金

区 分		福 生 市	羽 村 市	瑞 穂 町	合 計
平成29年度	負担金(円)	206,976,000	132,688,000	89,746,000	429,410,000
	構成比(%)	48.2	30.9	20.9	100
前 年 度	負担金(円)	212,558,000	127,964,000	88,888,000	429,410,000
	構成比(%)	49.5	29.8	20.7	100

ウ 負担金合計

区 分		福 生 市	羽 村 市	瑞 穂 町	合 計
平成 29 年度	負担金 (円)	520,871,000	337,546,000	231,825,000	1,090,242,000
	構成比 (%)	47.7	31.0	21.3	100
前 年 度	負担金 (円)	557,009,000	346,833,000	243,173,000	1,147,015,000
	構成比 (%)	48.6	30.2	21.2	100

9 健康ふっさ21

(1) 健康づくり推進員 81人

(2) 健康づくり推進員会議回数 計12回

(3) 健康づくり推進員実施イベント

事業名	開催日時	会場	内容
健康づくり講演会	H30. 2. 24 (土) 午後1時30分～3時30分	福生市民会館小ホール	テーマ：認知症予防と食生活 講師：米山公啓氏（作家・医師（医学博士）） 来場者数：282名 健康づくり推進員21名、職員10名
七夕まつり流し踊り参加	H29. 8. 4 (金)	流し踊りルート 福生駅西口～福生市役所前	健康づくり推進員活動 PR のため、「ふっさ七夕まつり」の流し踊りに参加した。 参加人数：40名（健康づくり推進員30名、職員10名）
ラジオ体操をしよう！！	H29. 8. 14 (月)～ H29. 8. 28 (月) 午前6時30分～午前7時00分	もくせい公園	市民の体力づくりと健康増進のため早朝ラジオ体操を実施した。 対象：市民 実施日数：14日 延べ参加者数：501人
ラジオ体操をしよう！！	※各会場により開催日は異なる。	福生熊川住宅自治会 南田園一丁目町会 南田園二丁目町会 玉川台町会 福生団地自治会 牛浜第二町会 加美平住宅自治会 (計7か所)	健康づくり推進員等のスタッフの派遣を行い、早朝ラジオ体操を実施した。 対象：市民 延べ参加者数：1,248人
市内健康ウォーキング	H29. 4. 22 (土)  H30. 3. 29 (木)	北田園コース(福生駅～神明社～かに坂公園～清岩院)  歴史を感じるまちあるきコース(福生駅～旧ヤマジユウ田村家住宅～神明社～福生柳山公園～清岩院)	体グループで作成した「福生健康ウォーキングMAP」をもとに市内健康ウォーキングを実施した。 対象：市民 実施回数：2回 参加者数：39名
インターバル速歩体験会	H29. 6. 22 (木)  H30. 2. 10 (土)	中央体育館	市民の体力づくりと健康増進を目的にインターバル速歩の体験会を実施した。 対象：市民 実施回数：2回 延べ参加者数：40名

あいさつ運動 キャンペーン	H29. 4. 1 (土)	ふっさ桜まつり会場	ふっさ桜まつり会場にてあいさつ運動 参加：健康づくり推進員 8 名、職員 5 名 ティッシュ配布 369 個
	H29. 6. 4 (日)	ふっさ環境フェスティバル会場	ふっさ環境フェスティバル会場にてあいさつ運動 参加：健康づくり推進員 8 名、職員 3 名 ティッシュ配布 480 個
	H29. 8. 14 (月) ~ H29. 8. 28 (月)	ラジオ体操会会場 (もくせい公園)	ラジオ体操会会場にてあいさつ運動 参加：職員 1 日 2 名程度
	H29. 10. 9 (月)	市民総合体育大会開 会式	市民総合体育大会開会式にてあいさつ運動とラジオ体操 参加：健康づくり推進員 15 名、職員 3 名 ティッシュ配布 482 個
	H30. 3. 31 (土)	ふっさ桜まつり会場	ふっさ桜まつり会場にてあいさつ運動 参加：健康づくり推進員 12 名、職員 3 名 ティッシュ配布 993 個
こころの健康 出前講座	H29. 5. 22 (月)	熊川住宅集会所	健康づくり推進員と職員による心の健康をテーマとした出前講座 ・ミニ講話 ・同時合唱 ・簡単脳トレゲーム (ボール回し、ボディ音階、玉入れ等) 参加：市民 16 名、健康づくり推進員 8 名、職員 2 名
	H29. 5. 31 (水)	七小ふっさっ子のひろば	参加：児童 22 名、健康づくり推進員 4 名、職員 1 名
	H29. 6. 15 (木)	福生団地集会所	参加：市民 28 名、健康づくり推進員 6 名、職員 2 名
	H29. 6. 17 (土)	親和会館	参加：市民 15 名、健康づくり推進員 4 名、職員 2 名
	H29. 7. 14 (金)	都宮熊川アパート集 会所	参加：市民 13 名、健康づくり推進員 5 名、職員 2 名
	H29. 9. 26 (火)	二小ふっさっ子のひろば	参加：児童 28 名、健康づくり推進員 5 名、職員 2 名
	H29. 11. 28 (火)	熊川中央会館	参加：市民 10 名、健康づくり推進員 5 名、職員 3 名
	H30. 2. 7 (水)	七小ふっさっ子のひろば	参加：児童 12 名、健康づくり推進員 5 名、職員 2 名

	H30. 2. 21 (水)	熊牛会館	参加：市民 25 名、健康づくり推進員 8 名、職員 2 名 食の健康出前講座と合同で行った。
食の健康出前講座	H29. 5. 23 (火)	熊川中央会館	健康づくり推進員と職員による食の健康をテーマにした出前講座 ・バランスの良い食事に関する講話 ・簡単レシピ集の配布 ・健口体操 など 参加：市民 28 名、健康づくり推進員 2 名、職員 1 名
	H29. 7. 11 (火)	熊川児童館	参加：市民 12 名、児童館職員 2 名、健康づくり推進員 3 名、職員 1 名
	H29. 9. 12 (火)	武蔵野台児童館	参加：市民 6 名、健康づくり推進員 1 名、職員 1 名
	H29. 9. 26 (火)	熊川中央会館	参加：市民 27 名、健康づくり推進員 2 名、職員 1 名
	H29. 10. 10 (火)	田園児童館	参加：市民 8 名、児童館職員 2 名、健康づくり推進員 1 名、職員 1 名
	H29. 11. 9 (木)	白梅会館	参加：市民 14 名、健康づくり推進員 3 名、職員 1 名
	H29. 12. 7 (木)	熊川児童館	参加：市民 5 名、児童館職員 2 名、健康づくり推進員 3 名、職員 1 名
	H30. 1. 17 (水)	田園児童館	参加：市民 7 名、健康づくり推進員 2 名、職員 1 名
	H30. 2. 8 (木)	熊川児童館	参加：市民 19 名、児童館職員 3 名、健康づくり推進員 2 名、職員 1 名
	H30. 2. 21 (水)	熊牛会館	参加：市民 25 名、健康づくり推進員 1 名、職員 1 名
	H30. 3. 5 (月)	武蔵野台児童館	参加：市民 10 名、児童館職員 1 名、健康づくり推進員 2 名、職員 1 名

# 保 健 指 導 係

## 1 母子保健

### (1) 各種健康診査

#### ア 妊婦健康診査（都内指定医療機関との委託契約による個別健康診査）

区分	妊娠届出数 (人)	受診票受理数 (人)	受診率 (%)	所 見 内 訳 延 べ 数 (人)				
				異常なし	妊娠高血圧 症候群	貧 血	糖 尿	その他
1回目	453	441	97.4	418	0	3	5	15
2回目		437	96.5	425	0	0	1	11
3回目		425	93.8	418	0	0	0	7
4回目		419	92.5	408	0	2	1	8
5回目		407	89.8	383	0	8	2	14
6回目		386	85.2	369	0	1	0	16
7回目		370	81.7	348	0	4	0	18
8回目		348	76.8	330	1	2	0	15
9回目		335	74.0	314	1	1	0	19
10回目		321	70.9	290	0	8	1	22
11回目		303	66.9	288	0	4	0	11
12回目		282	62.3	271	0	1	0	10
13回目		223	49.2	211	0	0	0	12
14回目		148	32.7	135	0	1	0	12
超音波			390					
子宮頸がん		430						

#### イ 里帰り等妊婦健康診査費助成金申請

種 別	件数 (回数)
里帰り等妊婦健康診査費助成金申請	47件

#### ウ 産婦健康診査

実施回数 (回)	対象者数 (人)	受診者数 (人)	受診率 (%)	予診のみ (人)	診 察 (人)	項目別受診延べ数 (人)		有所見者数 (人)
						尿検査	血圧測定	
12	380	353	92.9	329	24	16	20	4

#### エ 乳児健康診査（都内指定医療機関との委託契約による個別健康診査）

区 分	対象者数 (人)	受診票受理数 (人)	受診率 (%)	総 合 判 定 結 果 内 訳 (人)			
				異常なし	異常あり	疑い	不明
6か月児	386	357	92.5	332	13	12	0
9か月児	386	374	96.9	356	12	6	0

オ 乳幼児健康診査

区 分	実施回数 (回)	対象者数 (人)	受診者数 (人)	受診率 (%)	個 別 指 導(延べ人数)			有所見者数 (人)
					心理相談	栄養相談	保健師等による相談	
3か月児	12	386	361	93.5		4	361	107
1歳6か月児	12	427	401	93.9	37	63	401	91
3歳児	12	401	377	94.0	51	28	377	86

カ その他の乳幼児健康診査

区 分	実施回数(回)	受診者延べ数(人)
乳幼児経過観察	12	154
乳幼児発達	12	61

キ 精密健康診査

区 分	受診票発行者数(人)
3か月児	8
1歳6か月児	2
3歳児	11

(2) 各種健康診査(歯科)

ア 妊婦歯科健康診査(パパママクラス((3)-イ)参加者のうち希望者)

実施回数	受診者数 (人)	有 所 見 者 数 (延べ人数)			
		未処置歯のある者 (人)	要補綴喪失歯のある者 (人)	歯肉炎のある者 (人)	歯周炎のある者 (人)
6回	41	14	0	27	0

イ 乳幼児歯科健康診査(乳幼児健康診査と同時に実施)

区 分	実施回数 (回)	対象者数 (人)	受診者数 (人)	受診率 (%)	むし歯のない者 (人)	むし歯のある者(人)				未処置歯のある者 (再掲)(人)
						A型	B型	C型	計	
1歳6か月児	12	427	400	93.7	392	6	0	2	8	8
3歳児	12	401	377	94.0	326	34	14	3	51	46

A型：上顎前歯部のみ又は臼歯部にう蝕

B型：上顎前歯部及び臼歯部にう蝕

C型：下顎前歯部にう蝕

ウ 乳幼児歯科健康診査(乳幼児歯科相談)

歯科健康診査		予 防 処 置					2歳児集団指導		保健指導 (延べ人数) (人)
実施回数 (回)	延べ人数 (人)	実施回数 (回)	フッ素塗布 (人)	フッ化ジア ミン銀塗布 (人)	歯石除去 (人)	その他 (人)	実施回数 (回)	延べ人数 (人)	
24	771	24	398	0	7	2	24	181	257

(3) その他

ア 妊娠届出数

(単位：人)

総 数	満 11 週以内	満 12～21 週	満 22～27 週	満 28 週以上	不 詳
453	419	31	2	1	0

イ 両親学級(パパママクラス)

※( )内は延べ数

実施回数	受講者数(人)	備 考
6コース(計30日)	153(382)	1コース5日制(うち2日間、土曜日開催)

ウ 妊産婦・新生児訪問指導

※( )内は延べ数

区 分	訪 問 者 数 (件)			備 考
	総 数	訪問指導員	常勤職員	
妊産婦	366(377)	272(272)	94(105)	出生通知票により、訪問指導を実施。 母子保健業務連絡会を2回実施。延べ13人参加
新生児	342(342)	272(272)	70(70)	



エ 育児ギフト配布委託

種 別	件数	備 考
育児ギフト配布委託	113 件	7 月より実施

オ 低出生体重児の届出受理、未熟児養育医療給付事業申請件数及び未熟児訪問指導

種 別	件数 (回数)	備 考
低出生体重児の届出受理	17 件	
未熟児養育医療給付事業申請件数	9 件	
未 熟 児 訪 問 指 導	9 回	

カ 育児学級

区 分	実施回数 (回)	受講者数 (人)	備 考
すくすく ベビークラス	7	104	0 歳児～1 歳頃の乳幼児及び保護者に対し、 発達段階ごとの教室を開催
離乳食教室 (前期・中期)	12	144	離乳食開始時期の作り方、すすめ方及び試食
離乳食教室 (中期・後期)	3	47	7 か月～1 歳頃を対象とした離乳食の作り 方、すすめ方及び試食 (託児付)
講演会	3	83	食の講演会、思春期の親子に対する講演会及 び発達障害の講演会を実施

キ 育児相談

実施回数 (回)	相談者数 (人)	備 考
20	296	保健センター及び子ども応援館での身体測定や育児相談

ク 児童館等での子育て支援事業

区分	実施回数 (回)	参加者数 (人)	備 考
子育て相談	10	21	市内児童館等へ出向き、子育てに関する相談や 講話を行った。
育児講話	10	88	

ケ 子ども相談

実施回数 (回)	相談者延べ数 (人)	備 考
24	36	臨床心理士及び臨床発達心理士による育児相談

コ 3 歳児経過観察 (子どもグループ ぱんだ)

※ ( ) 内は延べ数

実施回数 (回)	参加者数 (人)		備 考
	大人	子ども	
36	15 (208)	15 (184)	遊びを通して子どもの心身の発育発達を促 す、小集団グループによる教室

## 2 成人保健

### (1) 健康教育

実 施 場 所	実施方法及び内容	回数 (回)	受講者数 (人)	1 回当たりの受講者数 (人)
保健センター	各種がん予防 (胃・肺・口腔がん)	9	664	73.8
保健センター (女性医師 によるがん検診に併設)	骨密度測定、健康教育	2	136	68.0
保健センター	こころの健康	2	37	18.5
市内学童クラブ	夏休みの元気っ子教室	7	362	51.7
保健センター	元気パパヘルスチェック	6	107	17.8
保健センター	ヘルスチェック	12	221	18.4
保健センター	家でもできる！簡単エクササ イズ	3	30	10.0
市役所	各種機器による測定、健康教育	23	513	22.3
福生地域体育館	各種機器による測定、健康教育	8	300	37.5
福祉センター	各種機器による測定、健康教育	2	80	40.0

プチギャラリー	血管年齢測定、健康教育	2	87	43.5
市内小学校	骨貯金教室	3	195	65.0
市内小学校	喫煙防止教育	7	377	53.9
市内小学校	アルコール防止教育	5	280	56.0
公民館	本館まつり	1	117	117.0
白梅会館	白梅まつり	1	58	58.0
松林会館	だれでもなんでも展	1	103	103.0
福生市営野球場	健康まつり	0	雨天中止	0
地域会館等	小地域福祉活動	32	653	20.4
市内児童館	保護者向けヘルスチェック	6	53	8.8
福祉センター、中央体育館	筋トレチェック	6	93	15.5
合 計		138	4,466	32.4

(2) 健康相談

実施場所	実施方法及び内容	回数(回)	相談者数(人)	1回当たりの相談者数(人)
市役所	健康相談	23	478	20.8
福生地域体育館	健康相談	8	288	36.0
福祉センター	健康相談	2	84	42.0
保健センター	胃・肺がん検診	8	130	16.3
保健センター(女性医師によるがん検診に併設)	健康相談	2	136	68.0
プチギャラリー	健康相談	2	88	44.0
公民館	本館まつり	1	117	117.0
白梅会館	白梅まつり	1	58	58.0
松林会館	だれでもなんでも展	1	95	95.0
地域会館等	小地域福祉活動	21	444	21.1
合 計		69	1,918	27.8

(3) 機能訓練(地域での高齢者向け健康づくり)

会の名称	実施会場	回数(回)	参加者(人)
ゆうゆう連	福祉センター	1	22
うめぐみ	白梅会館、明神会館	3	45
コスモスの会	熊牛会館	1	22
麦わら帽子	ひまわり	1	23
さくらグループ	福生団地集会所、福祉センター	5	72
まつば会	福栄町会集会所	1	10
加美平いきいきサークル	加美平集会所	1	21
わかたけの会	わかたけ会館	2	30
福寿会	福栄町会集会所	2	24
あじさいの会	本八会館	1	17
こぐまサロン	熊川住宅集会所	1	14
福東地区	福東会館	6	170
むぎの会	熊川中央会館	5	137
合 計		30	607

(4) 訪問指導

対象者	被訪問者実数(人)	延べ訪問回数(回)
40歳以上で療養上の相談を希望する者	0	0 内訳 常勤保健師 0

### 3 相談業務

区 分	家庭訪問		面接相談		電話相談	
	訪問件数 (件)	件数比率 (%)	相談件数 (件)	件数比率 (%)	相談件数 (件)	件数比率 (%)
母 子	403	98.8	567	98.6	363	82.3
成 人	0	0	7	1.2	38	8.6
難 病	0	0	0	0	0	0
精 神	5	1.2	1	0.2	40	9.1
合 計	408	100	575	100	441	100

# 子ども家庭部

子ども育成課

子ども育成係

保 育 係

子育て支援係

子ども家庭支援課

子ども家庭支援センター係



# 子ども育成係

## 1 学童クラブ事業

### (1) 入所状況

クラブ名 区分	武蔵野台	たんぽぽ	さくら	わかざり	わかたけ	亀の子	田園	熊川	臨時第 2たん ぽぽ	臨時第2 田園	第2 武蔵野台	第2 さくら	計
受入可能 人数	53 <sup>人</sup>	77	70	50	44	93	67	60	45	36	53	82	730
登録人員 (月平均)	53 <sup>人</sup>	76	82	47	48	88	47	33	45	35	44	82	680
育成日数	292 <sup>日</sup>	292	292	292	292	292	292	292	292	292	292	292	—
指導員数	1 <sup>人</sup> (2)	2 (5)	2 (6)	2 (2)	2 (1)	2 (3)	1 (4)	1 (3)	2 (2)	2 (2)	1 (2)	2 (5)	20 (37)
委託料	148,849,369 円												

※ 事業は、社会福祉協議会及びNPO法人ワーカーズ・コープに委託。( ) は非常勤職員数

### (2) 育成料(学童クラブ入所児童保護者負担金) 収納状況

区 分	調定額 (円)	収入額 (円)	不納欠損額 (円)	未収額 (円)	収納率 (%)	
					29年度	前年度
現年度分	27,380,600	27,380,600	0	0	100.0	100.0
滞納繰越分	0	0	0	0	—	—
合 計	27,380,600	27,380,600	0	0	100.0	100.0

### (3) 口座振替状況

区 分	納付対象延べ数(人)	口座振替延べ数(人)	口座振替率(%)	口座振替納付額(円)
29年度	6,793	6,252	92.0	23,520,000
28年度	6,195	5,602	90.4	21,160,000

## 2 田園会館利用状況

区分 年度	集会室		学習室		休養室		休憩室		合 計		使用料	
	申請 件数 (件)	利用 者数 (人)	申請 件数 (件)	利用 者数 (人)	申請 件数 (件)	利用 者数 (人)	申請 件数 (件)	利用 者数 (人)	申請 件数 (件)	利用 者数 (人)	件 数 (件)	金 額 (円)
29年度	75	966	357	4,042	196	2,420	185	2,298	813	9,726	98	203,800
28年度	66	929	344	4,261	216	2,918	183	2,601	809	10,709	94	207,500

### 3 各児童館利用状況

(単位：人)

年度	児童館名	幼 児			小学生			中学生		
		男	女	合計	男	女	合計	男	女	合計
29	田園	2,068	1,588	3,656	8,672	7,596	16,268	1,055	520	1,575
	武蔵野台	1,831	1,956	3,787	10,280	13,751	24,031	1,673	326	1,999
	熊川	1,693	1,511	3,204	7,633	6,798	14,431	1,432	697	2,129
	合 計	5,592	5,055	10,647	26,585	28,145	54,730	4,160	1,543	5,703
28	田園	1,955	1,571	3,526	6,262	7,992	14,254	1,595	863	2,458
	武蔵野台	2,331	2,664	4,995	10,229	12,154	22,383	1,448	569	2,017
	熊川	1,477	1,660	3,137	8,983	6,513	15,496	1,723	477	2,200
	合 計	5,763	5,895	11,658	25,474	26,659	52,133	4,766	1,909	6,675

年度	児童館名	高校生			保護者			合 計			開館日数 (日)	1日平均 利用者数
		男	女	合計	男	女	合計	男	女	合計		
29	田園	365	162	527	92	2,394	2,486	12,252	12,260	24,512	347	71
	武蔵野台	527	614	1,141	444	3,136	3,580	14,755	19,783	34,538	346	100
	熊川	1,231	321	1,552	445	2,916	3,361	12,434	12,243	24,677	347	71
	合 計	2,123	1,097	3,220	981	8,446	9,427	39,441	44,286	83,727	1,040	242
28	田園	1,270	130	1,400	185	2,300	2,485	11,267	12,856	24,123	348	70
	武蔵野台	574	877	1,451	443	4,128	4,571	15,025	20,392	35,417	346	96
	熊川	1,167	444	1,611	390	2,756	3,146	13,740	11,850	25,590	348	68
	合 計	3,011	1,451	4,462	1,018	9,184	10,202	40,032	45,098	85,130	1,042	234

#### 4 田園児童館 (主催事業)

事業名	新規・充実	回数 (回)	延べ参加者数 (人)	
乳幼児対象事業	ちびっこひろば (2歳児対象)		20	174
	よちよちすくすくひろば (0、1歳児対象)		24	519
	親子であそぼう (1歳6か月以上対象)		23	273
	みんなのひろば		4	73
	子育て相談		136	11
	講師事業 (こころの東京塾)		1	18
	乳幼児応急救護法		1	36
	子育て応援事業 リフレッシュデイ		2	34
	ぼんぼこタイム		34	220
	おはなしの日		35	297
	はじめてクッキング		1	18
	にっこりタイム	新規事業	2	38
	小学生以上対象事業	アウトドアクラブ		21
おはなし会			41	400
DENEN DAY (料理や工作等を行う。)			10	240
DENEN WEEK (工作やスポーツ等を行う。)			10	584
バスで外にでかけよう			1	18
学習事業 理科ひろば			1	33
子どもアンケート			1	36
夏休み事業 夏はやっぱり川あそび			1	16
クリスマス会			1	33
おばけやしきサポーターズ			1	8
クリスマス会サポーターズ			1	7
じどうかんまつりサポーターズ			1	25
絵手紙			1	18
Let's English		新規事業	1	45
ふっさ寺子屋	新規事業	3	98	
中高生対象事業	おれたちの晩ごはん		1	4
	中学生職場体験	新規事業	1	2
	高校生児童館体験活動	新規事業	1	26
全年齢対象事業	子どもの日スペシャル		1	21
	七夕飾りを作ろう		1	37
	大そうじと年越しそばの会		1	45
	じどうかんまつり		1	234
	とうきょうプレイデー		1	27
	おばけやしき		1	112
	ミニ夏まつり		1	109
	でんえん畑		1	26
出張児童館	子ども応援館	名称変更	13	289
合同事業	第32回幼児の楽しい運動会		1	103
	余暇活動ひろば GOGOクラブ		1	11
	環境フェスティバル		1	560
	福生七夕まつり 竹飾り		1	225
	福生七夕まつり 民謡パレード		1	101
	福生市民文化祭に出展しよう		1	211
	早稲田大学生交流会	名称変更	1	58
	子育て応援フェスタ		1	23
	一日プレイパークで遊ぼう		5	289
	テレビゲーム大会	新規事業	1	6
	目指せ!東京オリンピック2020	新規事業	1	52
	フェス in FUSSA	新規事業	1	169
	福生おもいやり食堂	新規事業	2	101
	プレイリーダー養成講座	新規事業	2	14
	鯉のぼりプロジェクト	新規事業	1	38
	わんぱく相撲練習会	新規事業	1	49
その他	地域懇談会		2	52
合計 56 事業			426	6,542



## 5 武蔵野台児童館 (主催事業)

事業名	新規・充実	回数(回)	延べ参加者数(人)	
乳幼児対象事業	ちびっこひろば (2歳児対象)		20	278
	のびのびひろば (0、1歳児対象)		11	213
	びよびよひろば (0歳児対象)		24	312
	とことこひろば (1歳児対象)		12	154
	わくわくひろば (2歳以上対象)		11	82
	親子の楽しいリトミック (1歳6か月以上対象)		11	129
	遊具開放DAY(1歳6か月以上対象)		23	230
	わんぱくひろば(2歳以上対象)		11	91
	乳幼児のクリスマス会		1	44
	乳幼児の楽しい豆まき会		1	12
	こころの東京革命		1	12
	応急救護講習		1	14
	乳幼児おはなし会		12	243
	親子の楽しいミニ運動会		1	37
	乳幼児のおたのしみ交換会		3	190
	子育て応援事業ハッピータイム		1	20
	おしゃべりママタイム		1	18
	ファミリーミニミニ運動会		1	24
	水道キャラバン		1	9
	ホリデーひろば	新規事業	3	52
	子育て相談		135	30
小学生以上対象事業	チャレンジクラブ		23	415
	むさしのだいスポーツフェスティバル		4	94
	むさしのだいスペシャル		4	146
	料理教室		12	172
	親子の陶芸教室		3	42
	節分豆まき会		1	23
	川遊びに行こう		1	29
	バスでお出かけ		1	29
	クリスマス会		1	86
	大そうじと年越しそばの会		1	13
	むさしのだいコンテスト		3	77
	きりえの日		113	46
中高生対象事業	中学生職場体験	新規事業	2	7
	福生高校奉仕活動	新規事業	1	4
全年齢対象事業	武蔵野台農業体験		10	112
	こどもの日 WEEK		1	24
	七夕 WEEK		1	35
	納涼おばけやしき		1	156
	夏休みわくわくシアター		1	141
	じどうかんまつり		1	290
	とうきょうプレイデー		1	25
	豚汁会		1	73
	むさしのだいコンサート		1	90
出張児童館	子ども応援館	名称変更	13	289
	だれでもなんでも展		1	107
合同事業	第32回幼児の楽しい運動会		1	103
	余暇活動ひろば GOGOクラブ		1	11
	環境フェスティバル		1	560
	福生七夕まつり 竹飾り		1	225
	福生七夕まつり 民踊パレード		1	101
	福生市民文化祭に出展しよう		1	211
	早稲田大学生交流会	名称変更	1	58
	子育て応援フェスタ		1	23
	一日プレイパークで遊ぼう		5	289
	テレビゲーム大会	新規事業	1	6
	目指せ!東京オリンピック2020	新規事業	1	52
	フェス in FUSSA	新規事業	1	169
	福生おもいやり食堂	新規事業	2	101
	プレイリーダー養成講座	新規事業	2	14
	鯉のぼりプロジェクト	新規事業	1	38
	わんぱく相撲練習会	新規事業	1	49
その他	地域懇談会		1	32
合計 63 事業			510	6,761

6 熊川児童館 (主催事業)

事業名	新規・充実	回数(回)	延べ参加者数(人)	
乳幼児対象事業	ちびっこひろば (2歳児対象)	20	334	
	こぐまひろば (0、1歳児対象)	20	532	
	くまさんひろば (1歳6か月以上対象)	19	438	
	遊具開放DAY (乳幼児対象)	64	695	
	もちこみカフェ (乳幼児対象)	15	108	
	くまちょこタイム (乳幼児対象)	1	8	
	ウキウキ親子リトミック (1歳6か月以上対象)	11	272	
	こぐまひろば	12	145	
	幼児のプールDAY (乳幼児対象)	1	35	
	くまがわ幼児の夏祭り	1	52	
	親子DE体操	11	118	
	子育て相談 (保健師年3回)	182	44	
	救急救命講習会	1	19	
	きらきらママタイム (子育て応援事業) (こころの東京塾 1回実施)	3	60	
	Babyくまひろば	新規事業	1	19
ファミリーDAY	新規事業	10	230	
どろんこあそび	新規事業	1	26	
小学生以上対象事業	あそび塾	22	451	
	料理バンバン	12	157	
	みんなでハンドメイド	新規事業	8	89
	自由工作	12	581	
	遠足「多摩動物公園へ行こう」	1	29	
	川あそびに行こう	1	30	
	雑学王になろう	11	112	
	Let's English!	新規事業	1	40
	勉強タイム	20	55	
	猫のひたい農園	10	85	
	あつまれ!ちびっこ先生	新規事業	5	33
中高生対象事業	福生高校奉仕活動	新規事業	6	12
	高校生タイム	1	9	
	中高生バスケ大会	2	32	
全年齢対象事業	くまがわ元気スポット (多世代交流)	12	297	
	みんなの折り紙	12	61	
	わくわく陶芸	充実事業	2	63
	おぼけやしき	1	112	
	映画上映	4	132	
	とうきょうブレイダー「くまがわ縁日」	1	41	
	じどうかんまつり	1	333	
	クリスマス会	1	93	
	大掃除と年越しそばの会	1	31	
	年忘れ!おたのしみ会	名称変更	1	40
	ラジオ体操	26	585	
	子どもの目スペシャル	1	59	
	マジックタイム	新規事業	3	57
	くまっこ科学～あそんで学ぼう～	新規事業	2	41
	もちつき	新規事業	1	93
音楽劇「ピーターとおおかみ」	新規事業	1	46	
ホルンのミニミニコンサート	新規事業	1	41	
出張児童館	子ども応援館	名称変更	13	289
	じどうかん神輿をかつごう	1	23	
	輪投げ大会	1	33	
	第三小学校PTA行事 第22回友達まつり「コムギんをつくらう」	1	207	
	2小3年学年行事	新規事業	1	85
	鍋二町会PTA歓迎会	1	99	
	福生第二小学校1学年児童館紹介	新規事業	1	74
	福生第三小学校1学年児童館紹介	新規事業	1	81
	第32回幼児の楽しい運動会	1	103	
	余暇活動ひろば GOGOクラブ	1	11	
合同事業	環境フェスティバル	1	560	
	福生七夕まつり 竹飾り	1	225	
	福生七夕まつり 民謡パレード	1	101	
	福生市民文化祭に出展しよう	1	211	
	早稲田大学生交流会	名称変更	1	58
	子育て応援フェスタ	1	23	
	一日プレイパークで遊ぼう	5	289	
	テレビゲーム大会	新規事業	1	6
	目指せ!東京オリンピック2020	新規事業	1	52
	フェス in FUSSA	新規事業	1	169
	福生おもいやり食堂	新規事業	2	101
	プレイリーダー養成講座	新規事業	2	14
	鯉のぼりプロジェクト	新規事業	1	38
	わんぱく相撲練習会	新規事業	1	49
	その他	地域懇談会	2	61
くまがわ交流会		1	22	
合計	74 事業	601	9,959	

## 7 青少年健全育成

### (1) 青少年問題協議会

委員数	会議数	会議内容
25人	2回	健全育成事業計画、健全育成夏季対策事業ほか

### (2) 実施事業

月 日	内 容
7月7日(金)～9月5日(火) 12月14日(木)～30年1月12日(金)	「家庭の日」図画・作文 作品の募集 入選作品の展示
10月28日(土)	第24回青少年の意見発表大会 発表対象者数：中学生8名、高校生7名 善行少年表彰(18名、3団体)

## 8 子育て支援カード(まるとくカード)発行事業

月	4	5	6	7	8	9	10	11	12	30年1	2	3	合計	前年度 合計
発行枚数	30 <sup>枚</sup>	26	49	27	33	25	35	23	19	49	22	160	498	398

※協賛店舗数：170店舗 (H30.3.31現在)

## 9 赤ちゃんはじめての絵本事業

月	4	5	6	7	8	9	10	11	12	30年1	2	3	合計	前年度 合計
配布数	35 <sup>人</sup>	34	33	26	28	28	30	29	32	26	34	25	360	419

## 10 子ども・子育て審議会

委員数	会議数	会議内容
14人	2回	子ども・子育て支援事業計画の事業目標ほか

# 保 育 係

## 1 保育事業

### (1) 認可保育園・小規模保育園

#### ア 入所児童数

(単位：人)

保 育 所 名		月 定員	4	5	6	7	8	9	10	11	12	30年 1	2	3	合 計	
			(0) 99	(0) 101	(0) 101	(1) 99	(1) 100	(1) 100	(2) 100	(1) 100	(1) 98	(1) 100	(1) 100	(1) 100	(1) 100	(1) 100
認可 保 育 園	東 福 保 育 園	100	(2) 82	(2) 82	(2) 82	(2) 82	(2) 84	(3) 82	(3) 82	(3) 82	(3) 84	(3) 84	(3) 84	(3) 83	(31) 993	
	若 葉 保 育 園	100	(7) 122	(7) 122	(9) 123	(9) 122	(9) 122	(9) 122	(11) 120	(9) 119	(9) 119	(9) 119	(9) 119	(11) 119	(108) 1,448	
	加美平 保 育 園	115	(3) 113	(3) 114	(3) 115	(4) 115	(6) 113	(6) 113	(6) 113	(6) 113	(6) 113	(6) 113	(6) 113	(6) 113	(6) 113	(61) 1,361
	福 生 杉ノ子 保 育 園	120	(7) 106	(7) 106	(7) 108	(7) 108	(7) 108	(7) 109	(7) 109	(7) 109	(7) 109	(7) 109	(7) 109	(7) 109	(8) 106	(85) 1,296
	杉ノ子 第 二 保 育 園	120	(5) 138	(5) 138	(5) 138	(6) 137	(6) 137	(6) 137	(6) 137	(6) 137	(6) 137	(5) 138	(5) 138	(6) 137	(6) 137	(67) 1,649
	杉ノ子 第 三 保 育 園	140	(1) 100	(1) 102	(1) 102	(3) 102	(3) 105	(4) 105	(4) 105	(4) 105	(4) 105	(4) 107	(4) 107	(5) 106	(5) 105	(39) 1,251
	彌 生 保 育 園	100	(0) 91	(0) 92	(0) 91	(0) 89	(0) 93	(0) 92	(0) 94	(0) 94	(0) 94	(0) 94	(1) 93	(0) 93	(1) 91	(2) 1,107
	福 生 保 育 園	80	(1) 84	(1) 84	(1) 86	(1) 86	(1) 85	(1) 84	(1) 85	(1) 85	(1) 85	(1) 85	(1) 85	(1) 85	(1) 85	(12) 1,019
	福生本町 保 育 園	80	(0) 111	(0) 111	(0) 109	(0) 110	(0) 110	(0) 108	(0) 108	(0) 108	(0) 108	(0) 108	(0) 108	(0) 108	(0) 108	(0) 1,307
	すみれ 保 育 園	104	(1) 84	(2) 83	(2) 84	(2) 85	(2) 82	(2) 81	(2) 81	(2) 81	(2) 80	(3) 82	(3) 82	(3) 82	(5) 80	(29) 985
	熊 川 保 育 園	74	(4) 97	(4) 98	(4) 98	(4) 98	(4) 98	(4) 97	(4) 94	(7) 93	(7) 94	(7) 94	(8) 93	(8) 93	(8) 93	(69) 1,146
	わらべ つくし 保 育 園	97	(6) 35	(6) 35	(6) 35	(8) 33	(8) 33	(8) 33	(8) 33	(8) 33	(8) 33	(8) 33	(8) 33	(8) 33	(8) 32	(90) 401
	ありんこ 保 育 園	41	(5) 59	(5) 58	(6) 58	(6) 58	(6) 58	(6) 58	(6) 58	(6) 58	(6) 58	(6) 58	(6) 58	(6) 58	(6) 58	(70) 697
	牛 浜 こども園	60	(0) 17	(0) 21	(0) 21	(0) 20	(0) 21	(0) 20	(0) 20	(0) 20	(0) 20	(0) 19	(0) 19	(0) 19	(0) 18	(0) 235
小規模 保 育 園	ちやい れつく 福生駅前 保 育 園	19	(0) 20	(0) 20	(0) 20	(0) 20	(0) 20	(0) 19	(0) 19	(0) 19	(0) 19	(0) 19	(0) 19	(1) 18	(1) 232	
	福生多摩 幼稚園小規 模保 育園 乳幼児部 ひよこ	19	—	0	0	0	0	2	2	2	2	3	2	2	15	
管外	公 立	—	19	18	20	21	26	25	28	30	35	37	35	36	330	
	私 立	—	(42) 1,369	(43) 1,377	(46) 1,385	(53) 1,391	(55) 1,385	(57) 1,395	(63) 1,387	(60) 1,388	(60) 1,388	(62) 1,395	(63) 1,400	(70) 1,395	(674) 1,384	(674) 16,670
合 計		(45) 1,359	(48) 1,362	(51) 1,371	(55) 1,370	(58) 1,372	(61) 1,370	(64) 1,370	(67) 1,363	(65) 1,362	(67) 1,360	(67) 1,363	(68) 1,361	(75) 1,351	(724) 16,375	
前年度合計																

※ ( ) 内は、管外受託児童数で外数  
 ※ 保育 (2号・3号) 認定子どもの人数を集計

## イ 年齢別児童数及び職員数

30.3.1 現在 (単位:人)

区分	保育所名	定員	入 所 児 童 数						職 員 数 (常 勤)				
			0歳	1歳	2歳	3歳	4・5歳	合計	園長	保育士	保健師等	調理員	合計
認可保育園	東 福 保育園	100	5	10	19	19	(1) 47	(1) 100	1	15	0	<1> 2	<1> 18
	若 葉 保育園	100	5	13	17	18	(3) 30	(3) 83	1	11	0	<1> 2	<1> 14
	加美平 保育園	115	9	(2) 15	(1) 23	(2) 25	(6) 47	(11) 119	1	18	1	<1> 3	<1> 23
	福生杉ノ 子保育園	120	12	(1) 14	(1) 21	(1) 23	(3) 43	(6) 113	1	15	1	<1> 3	<1> 20
	杉ノ子第二 保 育 園	120	(1) 11	(1) 15	(2) 18	(1) 22	(3) 40	(8) 106	1	13	1	<1> 3	<1> 18
	杉ノ子第三 保 育 園	140	12	(2) 24		(1) 23	(3) 52	(6) 137	1	16	1	<2> 3	<2> 21
	彌 生 保育園	100	9	16	(1) 20	(1) 19	(3) 41	(5) 105	1	14	1	<2> 3	<2> 19
	福 生 保育園	80	(1) 8					(1) 91	1	18	2	<2> 4	<2> 25
	福生本町 保 育 園	80	5	12	(1) 16			(1) 85	1	13	0	<1> 3	<1> 17
	すみれ 保育園	104	10	17	20	21	40	108	1	17	1	<1> 3	<1> 22
	熊 川 保育園	74	9	(2) 15		(1) 14	(2) 26	(5) 80	1	15	1	<1> 3	<1> 20
	わらべつく し保育園	97	(2) 10		(2) 16	(1) 18	(3) 31	(8) 93	1	17	1	<3> 4	<3> 23
	ありんこ 保育園	41	6	7	(2) 5	(2) 4	(4) 10	(8) 32	1	10	0	<1> 2	<1> 13
牛 浜 こども園	60	(1) 10	(2) 8		(1) 10	(2) 19	(6) 58	1	11	1	<0> 0	<0> 13	
小規模保育園	ちやいれつ く福生駅前 保育園	19	5	11	2	—	—	18	1	5	0	<1> 1	<1> 7
	福生多摩幼稚園 小規模保育園 乳幼児部ひよこ	19	2	(1) 9				(1) 18	0	4	0	<0> 0	<0> 4
合 計	1,369	(5) 128	(11) 217	(10) 254	(11) 253	(33) 494	(70) 1,346	15	212	11	<19> 39	<19> 277	
前年度合計	1,359	(7) 128	(9) 207	(11) 240	(17) 233	(31) 506	(75) 1,314	15	213	11	<21> 40	<21> 279	

※ ( ) 内は、管外受託児童数で外数

※ &lt; &gt; 内は、栄養士の人員で内数

ウ 保育所申込状況及び入所状況

29. 4. 1 現在 (単位：人)

区 分	0 歳児	1 歳児	2 歳児	3 歳児	4 歳児	5 歳児	合 計
管 内 入 所							
基 準 定 員	125	190	231	258	565		1, 369
継 続 入 所 (A)	(0)	(4)	(5)	(3)	(13)	(12)	(37)
	3	125	219	232	230	260	1, 069
新 規 申 込	(2)	(6)	(1)	(2)	(1)	(2)	(14)
	116	116	49	23	6	5	315
新 規 入 所 (B)	(2)	(0)	(0)	(2)	(0)	(1)	(5)
	114	98	44	22	6	5	289
入 所 合 計 (C)	(2)	(4)	(5)	(5)	(13)	(13)	(42)
[ (A) + (B) ]	117	223	263	254	236	265	1, 358
管 外 委 託 入 所 (D)	3	4	3	2	2	5	19
待 機	0	0	0	0	0	0	0
(C) + (D)	(2)	(4)	(5)	(5)	(13)	(13)	(42)
合 計	120	227	266	256	238	270	1, 377
前 年 度 合 計	(1)	(5)	(4)	(11)	(7)	(17)	(45)
	135	217	247	244	267	252	1, 362

※ ( ) 内は、管外受託児童数で外数

エ 保育所入所理由別児童数

29. 4. 1 現在 (単位：人)

区 分	居 宅 外 労 働		居 宅 内 労 働		そ の 他		合 計
	常 勤	パ ー ト	自 営	内 職	出 産 ・ 看 護	そ の 他	
0 歳 児	47	42	11	0	1	14	115
1 歳 児	79	90	12	0	5	20	206
2 歳 児	95	119	19	0	8	13	254
3 歳 児	80	135	17	0	5	19	256
4 歳 児	66	134	15	2	5	16	238
5 歳 児	94	141	19	1	6	7	268
合 計	461	661	93	3	30	89	1, 337
前 年 度 合 計	455	694	97	8	45	63	1, 362

オ 保育料市階層別集計表

(単位：人)

階層	A	B	C	D1	D2	D3	D4	D5	D6	D7	D8	D9	D10
人員	166	2, 165	240	296	756	547	777	680	839	1, 400	1, 468	1, 353	686
階層	D11	D12	D13	D14	D15	D16	D17	D18	D19	D20	D21	D22	合計
人員	993	700	705	553	477	402	230	229	193	146	201	468	16, 670

※ C階層からD22階層までの保育料については、第2子1/2負担。第3子以降は無料。

カ 保育料国基準階層別集計表

(単位：人)

階 層	第 1	第 2	第 3	第 4	第 5	第 6	第 7	第 8	合 計
人 員	166	2, 165	1, 292	2, 843	4, 907	4, 060	769	468	16, 670

キ 保育料（保育所入所児童保護者負担金）収納状況

区 分	調定額（円）	収入額（円）	不能欠損額 （円）	未収額	収納率（％）	
					29年度	前年度
現年度分	218,887,890	218,887,890	0	0	100.00	99.95
滞納繰越分	97,400	97,400	0	0	100.00	100.00
合計	218,985,290	218,985,290	0	0	100.00	99.95

ク 保育料差押状況

（単位：月・人・円）

差押物件	前年度以前から継続			平成29年度に差押			平成29年度に解除		
	期別	人	金額	期別	人	金額	期別	人	金額
債 権	0	0	0	0	0	0	0	0	0
差押物件	平成29年度に換価			翌年度へ継続					
	期別	人	金額	期別	人	金額			
債 権	0	0	0	0	0	0			

ケ 口座振替状況

区 分	納付対象延べ数 （人）	口座振替延べ数 （人）	口座振替率 （％）	口座振替納付額 （円）
平成29年度	11,961	11,330	94.7	197,420,840
前 年 度	12,669	11,721	92.5	187,575,600

(2) 認証保育所

ア 認証保育所利用助成

区 分	対象児童（人）	延べ人数（人）	助成金額（円）
平成29年度	20	189	3,738,950
前 年 度	15	173	3,386,000

イ 認証保育所の委託状況

区 分	委託延べ人員（人）	委 託 料（円）
平成29年度	258	30,253,750
前 年 度	234	26,499,680

※平成29年度委託料は、認証保育所利用助成額分を除いた額

(3) 一時預かり保育事業

区 分	利用人数（人）	利用日数（日）
平成29年度	89	481
前 年 度	81	667

(4) 定期利用保育事業

区 分	利用人数 (人)	利用日数 (日)
平成 29 年度	8	1,475
前 年 度	21	2,585

(5) 休日保育事業

区 分	利用人数 (人)	延べ利用日数 (日)
平成 29 年度	48	450
前 年 度	47	430

(6) 病児・病後児保育事業

ア 病児保育

区 分	利用人数 (人)	延べ利用日数 (日)
平成 29 年度	212	822
前 年 度	152	610

イ 病後児保育

区 分	利用人数 (人)	延べ利用日数 (日)
平成 29 年度	88	369
前 年 度	86	305



## 2 私立の幼稚園

### (1) 市内の幼稚園

#### 認可私立幼稚園

園名	所在地	設置者名	園長名	認可年月日
聖愛幼稚園	福生市大字熊川 490 番地	学校法人 聖愛学園	野口 哲也	昭和 39 年 2 月 5 日
福生多摩幼稚園	福生市大字福生 1276 番地	学校法人 三陽学園	岩附 緑	昭和 39 年 3 月 19 日
牛浜幼稚園	福生市大字熊川 960 番地	学校法人 高橋文化学園	涌井 弘子	昭和 40 年 2 月 12 日
清岩院幼稚園	福生市大字福生 509 番地	宗教法人 清岩院	榎本 乃子	昭和 40 年 12 月 25 日

### (2) 助成状況

#### ア 私立幼稚園就園奨励費補助金

所得基準	年額の補助限度額 (円)		対象人数 (人)	補助金額 (円)
	第 1 子	第 2 子以降		
生活保護法の規定による保護を受けている世帯	第 1 子	308,000	0	0
	第 2 子	308,000	0	0
	第 3 子以降	308,000	0	0
	計		0	0
市民税が非課税となる世帯又は市民税の所得割が非課税となる世帯	第 1 子	272,000	12	2,662,700
	第 2 子	308,000	6	1,393,700
	第 3 子以降	308,000	2	582,000
	計		20	4,638,400
市民税が非課税となる世帯又は市民税の所得割が非課税となる世帯のうち要保護世帯等	第 1 子	308,000	5	1,308,300
	第 2 子	308,000	5	1,219,300
	第 3 子以降	308,000	1	306,000
	計		11	2,833,600
市民税の所得割額が 77,100 円以下となる世帯	第 1 子	139,200	20	2,454,500
	第 2 子	223,000	12	2,676,000
	第 3 子以降	308,000	2	572,000
	計		34	5,702,500
市民税の所得割額が 77,100 円以下となる世帯のうち要保護世帯等	第 1 子	272,000	0	0
	第 2 子	308,000	1	306,000
	第 3 子以降	308,000	0	0
	計		1	306,000
市民税の所得割額が 77,100 円を超え 211,200 円以下となる世帯	第 1 子	62,200	114	6,896,100
	第 2 子	185,000	71	13,076,500
	第 3 子以降	308,000	4	1,232,000
	計		189	21,204,600
上記区分以外の世帯	第 2 子	154,000	41	6,111,300
	第 3 子以降	308,000	3	916,000
	計		44	7,027,300
合 計			299	41,712,400
前 年 度 合 計			329	44,597,000

イ 私立幼稚園等園児保護者負担軽減補助金

所得基準	月額補助限度額 (円)		対象延べ人数 (人)	補助金額 (円)
	第1子	第2子以降		
生活保護法の規定による保護を受けている世帯又は市民税の所得割が非課税となる世帯	第1子	9,600	169	901,000
	第2子以降	9,600	156	603,800
	計		325	1,504,800
市民税の所得割額が77,100円以下となる世帯	第1子	7,900	207	1,635,300
	第2子以降	9,600	168	1,256,400
	計		375	2,891,700
市民税の所得割額が77,100円以下となる世帯のうち要保護世帯等	第1子	9,600	0	0
	第2子以降	9,600	12	22,800
	計		12	22,800
市民税の所得割額が77,100円を超え211,200円以下となる世帯	第1子	6,900	1,433	9,887,700
	第2子以降	9,000	939	8,273,400
	計		2,372	18,161,100
市民税の所得割額が211,200円を超え256,300円以下となる世帯	第1子	5,800	278	1,612,400
	第2子以降	8,400	199	1,669,900
	計		477	3,282,300
市民税の所得割額が256,300円を超える世帯	第1子	3,400	420	1,428,000
	第2子以降	3,400	325	1,105,000
	計		745	2,533,000
合 計			4,306	28,395,700
前 年 度 合 計			4,611	30,884,500

※ 対象延べ人数は、園児在園月数の年間合計

ウ 私立幼稚園教育振興事業費補助金

補助対象	市内に所在する私立幼稚園の教育振興事業等に要する経費	
補助金額	平成29年度	前年度
	1,280,000円	1,280,000円

エ 私立幼稚園教諭研修費補助金

補助対象	市内に所在する私立幼稚園に勤務する教諭の資質の向上のために行われる研修に係る経費	
補助金額	平成29年度	前年度
	330,000円	330,000円

オ 私立幼稚園心身障害児教育事業費補助金

区分	対象園児 (人)	対象月数 (月)	補助金 (円)
平成29年度	3	25	500,000
前年度	6	64	1,280,000

カ 私立幼稚園施設整備借入金利子補給

支給対象施設及び事由	平成29年度		前年度	
	利子補給利率 (年3%以内)	利子補給額	利子補給利率 (年3%以内)	利子補給額
牛浜幼稚園 (園舎外壁面塗装)	(固定金利) 年2.9%	127,900円	(固定金利) 年2.9%	159,700円
聖愛幼稚園 (運動場用地取得)	(変動金利) 年2.775%	389,000円	(変動金利) 年2.775%	469,300円
聖愛幼稚園 (園舎増築)	(変動金利) 年2.65%	2,626,800円	(変動金利) 年2.65%	2,760,400円

# 子育て支援係

## 1 児童福祉

手当等の支給

### (1) 児童手当の支給状況

区分	種 別	延べ児童数 (人)	支給月額 (円)	支給総額 (円)	
平成 29年度	3 歳 未 満	12,976	15,000	194,640,000	
	3歳以上 小学校修了前	第1子・2子	36,166	10,000	361,660,000
		第3子以降	4,427	15,000	66,405,000
	中 学 生	13,757	10,000	137,570,000	
	特 例 給 付	4,407	5,000	22,035,000	
	合 計	71,733		782,310,000	

区分	種 別	延べ児童数 (人)	支給月額 (円)	支給総額 (円)	
前年度	3 歳 未 満	13,258	15,000	198,870,000	
	3歳以上 小学校修了前	第1子・2子	36,198	10,000	361,980,000
		第3子以降	4,297	15,000	64,455,000
	中 学 生	14,100	10,000	141,000,000	
	特 例 給 付	4,814	5,000	24,070,000	
	合 計	72,667		790,375,000	

※児童手当の支給額は、2月分から翌年1月分まで

### (2) 児童育成手当の支給状況

区分	種 別	延べ児童数 (人)	支給月額 (円)	支給総額 (円)
平成 29年度	育 成 手 当	12,720	13,500	171,720,000
	障 害 手 当	645	15,500	9,997,500
	合 計	13,365		181,717,500

区分	種 別	延べ児童数 (人)	支給月額 (円)	支給総額 (円)
前年度	育 成 手 当	12,811	13,500	172,948,500
	障 害 手 当	663	15,500	10,276,500
	合 計	13,474		183,225,000

※児童育成手当の支給額は、2月分から翌年1月分まで

### (3) 特別児童扶養手当認定状況

年度 \ 区分	申請件数 (件)	認定件数 (件)	年度末受給者数 (人)	支給停止者数 (人)
平成29年度	8	5	59	4
前年度	14	14	58	5

(4) 乳幼児医療費助成事業

就学前の乳幼児の保護者に対し、保護者の所得に関わりなく乳幼児に係る医療費の助成を行った。

区分	対象者数 (人)	医療費助成 件数 (件)	医療費助成金額 A (円)	審査支払委託料 B (円)	合 計 A + B (円)
29年度 都補助	28,584	48,598	83,550,157	3,273,405	86,823,562
29年度 市単独	944	1,520	2,490,045	103,032	2,593,077
29年度 合 計	29,528	50,118	86,040,202	3,376,437	89,416,639

区分	対象者数 (人)	医療費助成 件数 (件)	医療費助成金額 A (円)	審査支払委託料 B (円)	合 計 A + B (円)
前年度 都補助	29,405	50,024	86,633,518	3,630,520	90,264,038
前年度 市単独	1,035	1,658	3,099,852	121,511	3,221,363
前年度 合 計	30,440	51,682	89,733,370	3,752,031	93,485,401

※市単独分は、所得制限限度額により都補助対象に該当しない就学前の乳幼児分を計上

※対象者数は、月末現在の対象乳幼児数の年間延べ人数

(5) 義務教育就学児医療費助成事業

小学1年生から中学3年生までの児童の保護者に対し、保護者の所得に関わりなく児童に係る医療費の一部助成を行った。

区分	対象者数 (人)	医療費助成 件数 (件)	医療費助成金額 A (円)	審査支払委託料 B (円)	合 計 A + B (円)
29年度 都補助	37,914	36,981	73,844,059	2,503,301	76,347,360
29年度 市単独	3,856	4,090	7,836,427	277,404	8,113,831
29年度 合 計	41,770	41,071	81,680,486	2,780,705	84,461,191

区分	対象者数 (人)	医療費助成 件数 (件)	医療費助成金額 A (円)	審査支払委託料 B (円)	合 計 A + B (円)
前年度 都補助	37,998	39,728	77,839,499	2,893,030	80,732,529
前年度 市単独	4,126	4,217	7,883,894	309,178	8,193,072
前年度 合 計	42,124	43,945	85,723,393	3,202,208	88,925,601

※市単独分は、所得制限限度額により都補助対象に該当しない義務教育就学児分を計上

※対象者数は、月末現在の対象児童数の年間延べ人数

(6) 自立支援医療（育成医療）

区分 年度	対象児童数	医療費助成件数	医療費助成金額	審査支払委託料	合 計
29年度	6人	9件	520,123円	350円	520,473円
前年度	8人	38件	14,313,480円	1,622円	14,315,102円

※障害者自立支援法の規定により、身体に障害のある児童が生活能力を得るための医療費を助成する制度。市において支給認定申請書を受け付けし、認定及び給付事務を行った。

## 2 ひとり親福祉

### (1) ひとり親家庭ホームヘルプサービス事業実施状況

年度	区分	派遣世帯数(世帯)	延べ派遣回数(回)	延べ派遣時間数(時間)	延べ時間外派遣時間数(再掲)
平成29年度		8	153	746	524
前年度		8	211	1,008	696

※延べ派遣時間数は、午前7時から午後10時までの利用を計上。そのうち、加算料金のつく午前7時から午前9時まで、午後5時から午後10時までの利用を延べ時間外派遣時間数に再掲

### (2) 児童扶養手当認定・支給状況

年度	区分	家庭種別	申請件数(件)	認定件数(件)	年度末受給者(人)	支給停止者(人)	支給総額(円)
平成29年度		母子	81	80	505	89	260,633,950
		父子	7	7	27	11	10,579,050
		養育者	1	1	1	1	1,102,700
		合計	89	88	533	101	272,315,700

年度	区分	家庭種別	申請件数(件)	認定件数(件)	年度末受給者(人)	支給停止者(人)	支給総額(円)
前年度		母子	68	68	523	87	260,277,850
		父子	7	7	27	9	8,891,110
		養育者	1	1	2	1	816,640
		合計	76	76	552	97	269,985,600

### (3) ひとり親家庭等医療費助成事業

ひとり親家庭等(母子家庭・父子家庭又は母・父に重度の障害がある家庭)に対し、医療費の助成を行った。

年度	区分	世帯数(世帯)	対象者数(人)	医療費助成件数(件)	医療費助成金額A(円)	審査支払委託料B(円)	合計A+B(円)
平成29年度		6,575	14,105	14,311	33,315,759	999,821	34,315,580
前年度		6,949	16,124	14,724	35,527,700	1,059,109	36,586,809

※世帯数及び対象者数は、各月末数を合計した年間延べ数

# 子ども家庭支援センター係

## 1 子ども家庭支援センター

地域の身近な相談機関として、子どもと家庭からの総合的な相談に応じて支援を行った。

また、要保護児童対策地域協議会の関係機関によるケース検討会議を29回開催し、子どもと家庭への支援につなげた。

### (1) 相談種類別件数

(単位：件)

区分 年度	養護相談		保健相談		障害相談		非行相談		育成相談		その他の相談		計		
	新規	継続	新規	継続	新規	継続	新規	継続	新規	継続	新規	継続	新規	継続	合計
平成29年度	156	11,205	0	111	1	373	0	2	16	760	1	28	174	12,479	12,653
前年度	145	7,926	0	221	0	407	1	20	20	1,082	1	5	167	9,661	9,828

※新規とは、新たに受理した相談件数の実数、継続とは新規相談後継続して支援を行った行動実績件数をいう。

※養護相談：児童虐待（身体的虐待・ネグレクト（養育の放棄又は怠慢）・心理的虐待・性的虐待）、養育困難、保護者の家出・失踪・入院・死亡等についての相談

※保健相談：未熟児、虚弱児、その他の疾患（精神疾患を含む。）についての相談

※障害相談：肢体不自由、視聴覚、言語発達、重症心身障害、知的障害、自閉症等についての相談

※非行相談：ぐ犯（虚言癖、浪費癖、家出、乱暴、性的逸脱等）及び触法行為についての相談

※育成相談：性格行動（反抗、友達と遊べない、落ち着きがない、かん黙、不活発、家庭内暴力）不登校、適性（進学適性、職業適性、学業不振）、育児・しつけ等についての相談

※養護相談件数のうち、3,807件（新規44件、継続3,763件）は児童虐待相談である。

※育成相談の内訳は「性格行動相談」（就学児以上）の393件（新規6件、継続387件）、「不登校相談」の222件（新規6件、継続216件）、「育児・しつけ相談」（0歳～6歳の乳幼児）の161件（新規4件、継続157件）である。

### (2) 相談方法別件数

(単位：件)

区分 年度	電話	面接	手紙	訪問	電話・ 文書照会	計
平成29年度	9,551	708	0	2,394	0	12,653
前年度	7,091	760	0	1,977	0	9,828

### (3) 児童虐待相談件数内訳

#### ア 内容別件数

(単位：件)

区分 年度	身体的虐待		ネグレクト		心理的虐待		性的虐待		非該当		計	
	新規	継続	新規	継続	新規	継続	新規	継続	新規	継続	新規	継続
平成29年度	18	1,937	3	1,224	20	572	0	1	3	29	44	3,763
前年度	10	2,014	5	1,047	7	246	0	7	0	1	22	3,315

## イ 通告者別件数

(単位:件)

区分 年度	関係機関		家族等		近隣等		子ども本人		計	
	新規	継続	新規	継続	新規	継続	新規	継続	新規	継続
平成29年度	35	3,326	5	321	3	113	1	3	44	3,763
前年度	21	3,088	0	46	1	77	0	104	22	3,315

## 2 子育てひろば事業

妊娠期から子育て中の保護者の孤独感や不安感などの悩みに対応するため、地域の子育て支援機能の充実を図り、子育ての不安感を緩和し、子どもの健やかな育ちを支援するため、地域子育て支援拠点として子育てひろば（ふれあいひろば）を子ども応援館に開設している。

## (1) ふれあいひろば（交流スペース）利用者数

(単位:人)

区分 年度	大人	子ども							計
		0歳	1歳	2歳	3歳	4～6歳	7歳以上	計	
平成29年度	3,446	1,005	1,718	572	224	389	815	4,723	8,169
前年度	2,901	880	1,181	484	317	505	990	4,357	7,258

※子育てひろば開所時間（火曜日から土曜日の午前10時から午後3時）以外の時間帯の利用者も含む。

## (2) 相談

ふれあいひろば利用者からの子育てに関する相談等

相談件数 延べ123人 166件

## (3) 講習会

ふれあいひろば利用者に対して子育てに役立つ講習会を開催

日時 平成29年5月17日(水)

場所 子ども応援館 ふれあいひろば

内容「子どもの食と離乳食について」

参加者 13人

日時 平成29年7月6日(木)

場所 子ども応援館 子育て地域活動室

内容「卒乳・夏の感染症」

参加者 22人

日時 平成29年10月19日(木)

場所 子ども応援館 子育て地域活動室

内容「予防接種について」

参加者 9名

### 3 子育て地域活動室利用状況

利用登録団体 13 団体 利用回数 44 回

### 4 乳幼児ショートステイ事業

保護者又は児童を養育する者の疾病等の理由で家庭において一時的に養育をすることが困難になった場合に保護者に代わって乳児院及び児童養護施設で一定期間養育を行った（生後 57 日目から小学校就学の始期に達するまでの児童）。

(1) 利用件数、利用人数、利用日数

区分 年度	利用 件数 (件)	年齢別利用人数 (人)								利用日数(日)		
		0歳	1歳	2歳	3歳	4歳	5歳	6歳	計	宿泊 保育	日中 保育	計
平成29年度	39	17	16	3	3	0	0	0	39	31	8	39
前年度	41	36	2	3	0	0	0	0	41	35	6	41

(2) 理由別利用人数

(単位：人)

区分 年度	疾病	出産	看護	失踪	冠婚 葬祭	出張	就労	学校 行事等 参加	育児 不安	育児 疲労	その他	計
平成29年度	6	0	0	0	7	0	5	0	0	7	14	39
前年度	0	0	0	0	5	9	0	0	0	7	20	41

### 5 育児支援家庭訪問事業

保護者の疾病等により、養育支援が特に必要な家庭に対し、職員の家庭訪問による相談及び必要に応じて家庭へのヘルパー派遣を行った。

区分 年度	利用 件数 (件)	訪問相談 日数 (日)	ヘルパー派遣回数 (回)					計
			育児支援	家事支援	登園支援	登校支援	その他	
平成29年度	2	6	18	35	0	0	0	53
前年度	2	14	111	111	0	54	0	276

### 6 産前・産後支援ヘルパー事業

妊娠期から出産後の体力が回復するまでの間に、育児や家事援助等が必要な妊婦や産後の母親がいる家庭にヘルパーを派遣して産前・産後の支援を行った。

利用件数 7 件

派遣日数 96 日

支援内容 育児家事支援及び健診の付添い等

### 7 ファミリー・サポート・センター事業

地域において市民等が相互に行う一時保育等の育児に関する援助活動を支援するため、子育て家庭が仕事と育児を両立できる環境を整備し、地域における子育て支援及び児童福祉の向上を図るため、会員登録に関する受付、事業説明会・講習会・交流会の開催、援助活動の相談及び調整を行った。



## (1) 対象者

対 象 者	要 件
援助を行う者（提供会員）	市内に居住する心身ともに健康な 20 歳以上の者で、センターが実施する提供会員講習会を修了し、積極的に援助活動を行うことができる者
援助を受ける者（依頼会員）	市内に居住又は在勤し、生後 57 日から小学校 6 年生までの児童の保護者で、育児の援助を必要とする者

## (2) 援助活動時間：原則として、午前 6 時から午後 10 時までの間

## (3) 登録会員数

会 員 種 別	登 録 会 員 数
援助を行う者（提供会員）	76 人
援助を受ける者（依頼会員）	165 人
両方会員（援助を行う者、援助を受ける者）	7 人
合 計	248 人

## (4) 活動実績

活 動 内 容	活動回数 (回)
保育所・幼稚園の登園前の預かりと送り	17
保育所・幼稚園の迎えと預かり	60
保育所・幼稚園への送迎	82
放課後児童クラブの迎えと預かり	50
放課後児童クラブの送迎	0
学校の放課後の預かり	1
子どもの習い事等の場合の援助	148
通級への送迎	0
登校前の預かり	241
保護者等の疾病、出産、通院その他急用の場合の援助	16
保育所・学校等が休みの時の援助	4
保護者等の短時間・臨時的就労の場合の援助	13
保護者等の求職活動中の預かり	0
地域活動・介護等やむを得ない外出の場合の援助	0
リフレッシュ等のための外出の場合の援助	4
冠婚葬祭や他の子どもの学校行事の場合の援助	0
その他	0
合 計	636

## (5) 事業説明会、提供会員講習会、フォローアップ講習会

種 別	内 容	実施回数	参加者数
事業説明会	ファミリー・サポート・センター事業の説明会を開催した。	2 回	2 人
提供会員講習会	登録希望者と再講習を受けたい会員に必要な知識を習得するための講習会を実施した	2 回 (6 日間)	19 人
フォローアップ講習会	提供会員を対象に、援助活動に役立てることを目的として講習会を実施した ・「人と人との関わりかた～コミュニケーションとは～」 ・「救命救急再講習」	2 回	14 人

(6) 交流会

援助を行う者（提供会員）、援助を受ける者（依頼会員）の交流を図るため、交流会を開催した。

平成 29 年 7 月 22 日（土）「七夕かざりをつくろう！」参加者数 14人

平成 29 年 12 月 9 日（土）「クリスマス会」 参加者数 85人

(7) 会報誌の発行

「ファミリー・サポート通信」 2回発行（5月、11月）

**8 ひとり親家庭等自立支援事業**

(1) 支援施設の利用

ア 入院助産施設入所状況

保健上必要があるにもかかわらず、経済的理由により入院助産を受けることができない妊産婦を指定の施設に入所させ入院と出産に必要な費用を援助した。

施設内容	病院	助産院	合計
件数(人)	3	0	3
委託料(円)	2,814,352	—	2,814,352

※委託料については、平成 28 年度の入所 1 件分を含む。

イ 母子生活支援施設入所状況

18 歳未満の子を養育している母子家庭等で児童の養育が十分にできない場合等、問題を抱えた母子等を入所させ生活全般の自立促進のための相談その他の支援をした。

世帯数（世帯）	人員（人）	委託料（円）
0	0	0

(2) 母子及び父子・女性福祉資金貸付状況

（単位：件）

区分	母子及び父子福祉資金	女性福祉資金
事業開始		
事業継続		
修学	15	
技能習得		
修業		
就職支度		
医療介護		
生活	1	
住宅		
転宅	1	
就学支度	6	
結婚		
合計	23	0

前年度合計	28	2
-------	----	---

(3) 母子寡婦福祉会

母子家庭、寡婦家庭の福祉の向上及び親睦を図るため、母子寡婦福祉会が実施した各種事業に対し援助を行った。 会員数 46人

(4) ひとり親家庭就労支援事業実施状況

ひとり親家庭の母又は父の就業の促進並びに職業能力の開発及び向上に資するため、経済的支援や就労支援を行い、資格を生かした職に結び付けている。

(単位：件)

年度	区分	母子家庭等自立支援 教育訓練給付金	母子家庭等高等職業 訓練促進給付金	母子・父子自立支援 プログラム策定事業
平成29年度		0	4	6
前年度		1	3	7

(5) 母子・父子自立支援員の相談状況

ひとり親家庭等の経済上の問題、児童の就学及び就職問題等、必要な相談、助言、指導等を行い、自立を支援した。

(単位：件)

年度	区分	生活一般				児童		経済的支援 生活援護		その他	計
		住宅	医療 健康	就労	その他	養育	その他	福祉 資金	その他	母子生活支 援施設入所	
平成29年度		89	137	129	222	151	44	237	63	1	1,073
前年度		34	76	134	325	64	25	163	35	9	865

※生活一般：その他については家庭紛争、養育費等の相談

※児童：その他については教育、非行等の相談

※経済的支援、生活援護：その他については生活保護、各種手当等の相談

# 都市建設部

まちづくり計画課

計画グループ

住宅グループ

用地グループ

道路下水道課

管理グループ

道路グループ

下水道グループ

施設公園課

建築グループ

施設公園グループ



# 計 画 グ ル ー プ

## 1 都市計画証明発行数

区 分	平成 29 年度	前年度
都市計画証明発行数	32 通	33 通

※ 都市計画決定内容の証明

## 2 宅地開発に関する審査事務

福生市宅地開発等指導要綱に基づく審査件数

区 分		平成 29 年度	前年度
宅 地 開 発 協 定 書	成 立 件 数	7 件	6 件
	不 成 立 件 数	0 件	0 件
内 訳	都 計 法 2 9 条 開 発 行 為	2 件	3 件
	中 高 層 建 築 物	1 件	1 件
	2 0 戸 以 上 の 集 合 住 宅	1 件	0 件
	1, 000 m <sup>2</sup> 超の土地で行う建築物の建築	4 件	2 件
宅 地 開 発 等 審 査 会 開 催 回 数		7 回	7 回

※ 福生市宅地開発等指導要綱は、宅地開発による乱開発を防止するため一定の基準を設け、事業主に対し協力を要請し、良好な都市環境の整備を図ることを目的としている。

※ 内訳件数については、該当する全ての項目について集計している。

## 3 地区計画事業

区 分	平成 29 年度	前年度
地区計画の区域内における行為の届出	1 件	2 件
相 談 件 数	1 件	2 件

## 4 都市計画審議会に関する事務

区 分	平成 29 年度	前年度
都市計画審議会の開催	2 回	2 回

※ 都市計画審議会は、都市計画を定めるときに、都市計画法に基づき都市計画案を調査審議する機関である。

## 5 国土利用計画法に関する事務（届出経由事務）

区 分	平成 29 年度	前年度
届 出 経 由 事 務	0 件	0 件
相 談 件 数	0 件	0 件

※ 国土利用計画法により、土地の投機的取引や地価の高騰を抑制するとともに、適正かつ合理的な土地利用の確保を図るために、土地取引について届出制を設けている。

## 6 景観事業

- (1) まちづくり景観推進連絡会会議 12 回実施
- (2) 第 13 回まちづくり景観フォーラム（平成 30 年 3 月 17 日）開催

## 7 景観重要資源指定状況

指 定 状 況	名 称	箇所数	数量
平成 29 年 9 月 1 日 指定	熊川分水	9	約 449m

## 8 まちづくり景観審議会に関する事務

区 分	平成 29 年度	前年度
まちづくり景観審議会の開催	1 回	1 回

※ まちづくり景観審議会は、福生市まちづくり景観条例に基づき設置され、景観の形成に関する重要事項について、調査及び審議する機関である。

## 9 都市計画道路整備事業（都道）

- (1) 福生都市計画道路 3・3・3 の 1 号（新五日市街道線）整備事業  
（福生市大字熊川、福生市と立川市の市境から国道 16 号交差点までの延長約 1.1 キロメートルの区間）  
平成 29 年 11 月 30 日都市計画変更決定
- (2) 福生都市計画道路 3・4・2 号（志茂中央線）整備事業  
（都市計画道路 3・4・5 号から都市計画道路 3・3・30 号までの約 520 メートルの区間の拡幅工事実施中）  
平成 30 年 3 月末 用地買収割合 100 パーセント
- (3) 福生都市計画道路 3・3・30 号（武蔵野工業線）整備事業  
（都市計画道路 3・4・7 号から都市計画道路 3・4・2 号までの約 650 メートルの区間の道路工事実施中）  
平成 30 年 3 月末 用地買収割合 82 パーセント

## 10 生産緑地地区に関する事務

- (1) 生産緑地買収判定審査会

区 分	平成 29 年度	前年度
生産緑地買収判定審査会の開催	0 回	0 回

- (2) 生産緑地買収申出及び相談

区 分	平成 29 年度	前年度
買 取 申 出	0 件	0 件
相 談 件 数	0 件	0 件

- (3) 生産緑地地区指定状況

指 定 状 況	面積 (ha)	箇所数
平成 4 年 11 月 20 日 福生市告示第 61 号指定	6.60	48
平成 5 年 11 月 1 日 福生市告示第 61 号指定	1.76	12
平成 23 年 12 月 26 日 福生市告示第 209 号指定	0.45	4
指 定 解 除	2.50	16
現 在 の 指 定 状 況	6.31	48

## 11 木造住宅耐震化促進事業

区 分		平成 29 年度	前年度
耐震診断助成	件数	1 件	1 件
	金額	100,000 円	97,000 円
耐震改修助成	件数	0 件	0 件
	金額	0 円	0 円

※ 福生市耐震改修促進計画に基づき、住宅の耐震化を促進するため、昭和 56 年以前に建てられた木造住宅の耐震診断費用及び耐震改修費用の一部を助成する。

## 12 特定緊急輸送道路沿道建築物耐震化事業

区 分	平成 29 年度	前年度
耐震診断助成	0 件 (0 件)	0 件 (0 件)
補強設計助成	1 件 (1 件)	0 件 (0 件)
耐震改修助成	0 件 (0 件)	1 件 (0 件)

※ 東京における緊急輸送道路沿道建築物の耐震化を推進する条例（平成 23 年東京都条例第 36 号）により指定された特定緊急輸送道路沿道建築物に対する助成事業

※ ( ) は申請件数

## 13 各種団体への加盟（目的）

- (1) 福生都市計画協議会（福生都市計画区域の整備・開発その他都市計画の適切な遂行）
- (2) 関東国道協会（関東地域の国道整備の促進）
- (3) 多摩地域都市モノレール等建設促進協議会（多摩地域都市モノレールの建設の促進）
- (4) 東京都総合治水対策協議会（東京都内における総合的な治水対策を推進）
- (5) 多摩川整備促進協議会（豊かで美しい河川環境の創出）
- (6) 東京都都市づくり公社関係市町村連絡協議会（委託事業の調整）
- (7) 関東地方都市美協議会（個性豊かな魅力ある都市景観の創造）
- (8) 玉川上水緑の保全事業 都・区市連絡協議会（玉川上水の緑の保全事業の推進）
- (9) 東京土地区画整理事業推進連盟（土地区画整理事業の推進）
- (10) 全国街路事業促進協議会・東京都街路事業促進協議会（都市計画道路の整備の推進）
- (11) 道路整備促進期成同盟会東京都協議会（道路の整備の推進）
- (12) 一般社団法人首都道路協議会（道路の整備の推進）
- (13) 多摩川由来の崖線の緑を保全する協議会（崖線の緑保全）
- (14) 中央自動車道渋滞対策促進協議会（中央自動車道の渋滞対策）
- (15) 三鷹立川間立体化複々線促進協議会（中央線三鷹立川間立体化複々線の推進）
- (16) 八高線電車化促進期成同盟会（八高線電車化の推進）
- (17) 八高線八王子高麗川間複線化促進協議会（八高線八王子高麗川間複線化の推進）
- (18) J R 五日市線複線化促進協議会（J R 五日市線複線化の推進）



# 住 宅 グ ル ー プ

## 1 市営住宅の管理

### (1) 住宅別管理状況

住宅名	構造	管 理 戸 数			月額使用料 (円)
		計 (戸)	面積 (㎡)	戸数 (戸)	
第一市営住宅	木造	6	33.0	2	2,300
			34.7	3	2,400 ~ 46,000
			39.6	1	2,800
第二市営住宅	鉄筋	72	57.1	72	7,100 ~ 74,000
			38.6	6	7,100 ~ 16,900
			53.6	3	23,500
			55.1	2	24,100
			61.8	34	26,100 ~ 101,700
第三市営住宅	鉄筋	66	57.1	66	22,100 ~ 107,100
第四市営住宅	木造	8	33.0	4	2,600
			34.7	3	2,700 ~ 24,400
			39.6	1	3,600
	鉄筋	60	39.4	8	17,400
			56.7	8	25,100 ~ 88,400
63.4	44	28,100 ~ 67,300			
第五市営住宅	木造	2	34.7	2	2,400
合計		259			

※ 第二市営住宅の網かけ部分は高齢者住宅 (11戸 単身者用：6戸 2人世帯用：5戸) である。

※ 第四市営住宅の網かけ部分は高齢等対応住宅 (16戸 単身者用：8戸 2人世帯用：8戸) である。

### (2) 木造住宅除却状況

過年度除却戸数	162戸
当年度除却戸数	2戸
除 却 合 計	164戸

### (3) 市営住宅使用料収納状況

区 分	調 定 額 (円)	収 入 額 (円)	不納欠損額 (円)	未 収 額 (円)	収納率 (%)	
					平成29年度	前年度
現 年 度 分	81,250,900	79,596,300	0	1,654,600	97.96	98.38
滞 納 繰 越 分	3,751,300	761,100	0	2,990,200	20.29	16.80
合 計	85,002,200	80,357,400	0	4,644,800	94.54	94.58

### (4) 市営住宅駐車場使用料収納状況

区 分	調 定 額 (円)	収 入 額 (円)	不納欠損額 (円)	未 収 額 (円)	収納率 (%)	
					平成29年度	前年度
現 年 度 分	7,483,500	7,276,500	0	207,000	97.23	98.74
滞 納 繰 越 分	90,000	27,000	0	63,000	30.00	100.00
合 計	7,573,500	7,303,500	0	270,000	96.43	98.74

## (5) 市営住宅募集状況

市営住宅の募集方法について、平成28年度より、2年に一度の待機者募集からおおむね半年に一度の空き室募集に変更し、現に住宅に困っている人にとって利用しやすい制度へ改善を図った。

募集月	住宅種別	募集部屋数	申込者数	平均倍率
平成29年4月	一般住宅（2人以上世帯用）	1	15	15.0
平成29年8月	一般住宅（2人以上世帯用）	3	32	10.6
	高齢者住宅（単身者用）	4	11	2.7
平成30年2月	一般住宅（2人以上世帯用）	2	27	13.5
	高齢者住宅（単身者用）	2	20	10.0
	高齢者住宅（2人以上世帯用）	1	9	9.0

※ 平成29年4月募集は、平成28年11月に募集した住戸のうち、当選者の辞退による追加募集である。

## 2 定住化の推進

### (1) 住宅建替促進事業

交付内定申請件数 5件  
交付内定件数 5件  
交付件数（交付額） 5件（1,994,000円）

### (2) 優良住宅取得推進事業

交付件数 38棟（45名）  
交付額 2,826,000円

### (3) 住宅リフォーム工事相談事業

開催回数 3回（6月、9月、2月）  
相談件数 6件

## 3 空き家対策の推進

### (1) 空き家セミナーの実施

平成29年11月4日（土） 午後2時から もくせい会館3階  
参加者 18名

# 用地グループ

## 1 用地取得の状況

整備路線名	取得面積 (㎡)	取得金額 (円)	工作物等補償料 (円)
市道第 1140 号線	23.49	1,346,415	
市道第 1167 号線			299,978
市道第 259 号線	9.57	214,655	764,147
市道第 1159 号線	9.77	619,033	1,267,454
市道第 194 号線	26.00	978,360	889,195
市道第 140 号線			8,546,514
市道第 1169 号線	95.65	10,215,508	1,489,069
市道第 259 号線	14.76	662,133	1,875,638
市道第 115 号線	21.74	487,628	
合計	200.98	14,523,732	15,131,995

## 2 都市計画道路 3・4・7号富士見通り線整備事業

やなぎ通りの福生駅東口交差点から産業道路の東福生交差点までの間（第一工区：延長 350m）について、公益財団法人東京都都市づくり公社に用地取得業務を委託し、用地交渉を実施するとともに、電線類地中化基本設計を実施した。

また、平成 29 年 11 月に、「富士見通りまちづくり協議会」より、協議会が作成した「富士見通りまちづくりガイドライン」を踏まえた「地区計画」の早期実現を求める「富士見通り地区のまちづくりに関する要望」が提出された。

### (1) 用地取得業務委託

委託内容	金額 (円)
土地評価 用地折衝・契約 物件調査・評価 補償折衝・契約 不動産鑑定	58,028,209

### (2) 用地取得状況

年度	取得筆数 (筆)	取得面積 (㎡)	取得率 (%)	取得金額 (円)	工作物等補償料 (円)
平成 28 年度	4	183.11	7.11	46,713,522	39,938,193
平成 29 年度	3	373.68	14.52	122,713,626	121,164,265 (3,825,000)
合計	7	556.79	21.63	169,427,148	161,102,458 (3,825,000)

※ ( ) は、平成 28 年度繰越分で内数

### (3) 電線類地中化基本設計委託

委託内容	金額 (円)
電線共同溝基本設計 一式	6,836,400

# 管 理 グ ル ー プ

## 1 福生市駅前駐車施設使用許可台数

24 台

## 2 道路率及び舗装率

行政面積	※道路面積	道路率	※市道総面積	平成 29 年度中 舗装面積	舗装総面積	舗装率
10.16k m <sup>2</sup>	1.12k m <sup>2</sup>	11.02%	779,627 m <sup>2</sup>	330 m <sup>2</sup>	763,710 m <sup>2</sup>	97.96%

※道路面積は、国道及び都道を含む。 ※市道総面積は、その他（法敷、分離帯等）を除く。

## 3 市道の現況

区分	舗 装 道						未舗 装道	その他	合 計
	コンクリート	高級 <sup>れき</sup> 瀝青	ブロック	コンクリート 平板	簡 易	小 計			
延長 (m)	604	31,528	462	11	93,819	126,424	3,173	—	129,597
面積 (m <sup>2</sup> )	77,516	210,088	25,330	1,751	449,025	763,710	6,813	9,104	779,627

## 4 道路境界確認件数

31 件

## 5 市道証明取扱件数

87 件

## 6 施設管理台帳等交付件数

1,048 件

## 7 市道路線の認定、変更及び廃止件数

区 分	件数 (件)	路線数 (路線)
認 定	2	2
変 更	12	12
廃 止	0	0

## 8 道路台帳補正業務委託件数

2 件 (道路台帳平面図及び調書補正)

## 9 市道整備測量委託件数

17 件

## 10 道路美化ボランティア登録状況

団体数 16 団体 登録人数 352 人 路線数 30 路線

## 11 地籍調査事業

実施年度	契約金額	実施面積	筆数	実施率
過年度合計	151,501,920 円	1.28 k m <sup>2</sup>	3143 筆	31.06%
平成 29 年度	10,584,000 円	0.09 k m <sup>2</sup>	343 筆	2.18%
合 計	162,085,920 円	1.37 k m <sup>2</sup>	3486 筆	33.25%

## 12 道路ストック点検委託事業

路面下空洞調査委託 契約金額 18,576,000 円  
 路面下空洞探査車調査 123.4km  
 路面下空洞調査委託その2 契約金額 3,196,800 円  
 路面下空洞探査車調査 27.0km

## 13 道路占用許可及び自費工事承認件数

区 分	件 数 (件)
道 路 占 用 許 可	351
自 費 工 事 承 認	31

### 14 道路占用料徴収状況

占 用 物 件		単 位	単価 (円)	数 量	占 用 料 (円)			
					減免前	減免額	減免後	
道路法（昭和27年法律第180号。以下「法」という。）第32条第1項第1号に掲げる工作物	第1種電柱	1本につき1年	1,480					
	第2種電柱		2,280	1,065本	2,427,250		2,427,250	
	第3種電柱		3,070					
	第1種電話柱		1,320	537本	706,970		706,970	
	第2種電話柱		2,120					
	第3種電話柱		2,910					
	その他の柱類		130					
	共架電線その他上空に設ける線類	長さ1mにつき1年	13	153,715m	1,990,976		1,990,976	
	地下電線その他地下に設ける線類		7	5,796m	40,374	3,646	36,728	
	路上に設ける変圧器	1個につき1年	1,290	2個	2,680	1,568	1,112	
	地下に設ける変圧器	占用面積1㎡につき1年	790					
	変圧塔その他これに類するもの及び公衆電話所	1個につき1年	2,580	13個	31,067		31,067	
	広告塔	表示面積1㎡につき1年	8,800					
	その他のもの	占用面積1㎡につき1年	2,650	4㎡	10,600		10,600	
法第32条第1項第2号に掲げる物件	外径が0.04m未満のもの	長さ1mにつき1年	31	1,763m	27,029	24,704	2,325	
	外径が0.04m以上0.07m未満のもの		55	6,348m	348,162	262,832	85,330	
	外径が0.07m以上0.1m未満のもの		79	128,779m	10,175,091	178,238	9,996,853	
	外径が0.1m以上0.15m未満のもの		110	27,278m	2,995,216	698,869	2,296,347	
	外径が0.15m以上0.2m未満のもの		150	18,192m	2,726,394	496,630	2,229,764	
	外径が0.2m以上0.3m未満のもの		230	16,963m	3,901,551	972,210	2,929,341	
	外径が0.3m以上0.4m未満のもの		310	1,865m	577,478	148,477	429,001	
	外径が0.4m以上0.7m未満のもの		550	6,231m	3,419,572	849,047	2,570,525	
	外径が0.7m以上1.0m未満のもの		790	1,430m	1,129,700	2,568	1,127,132	
	外径が1.0m以上のもの		1,590	286m	454,740		454,740	
法第32条第1項第3号に掲げる施設		占用面積1㎡につき1年	2,240					
法第32条第1項第4号に掲げる施設		占用面積1㎡につき1年	1,320	33㎡	43,560	43,560		
法第32条第1項第5号に掲げる施設（地下街及び地下室を除く。）	上空に設ける通路	占用面積1㎡につき1年	4,950	90㎡	445,500		445,500	
	地下に設ける通路		2,970					
	その他のもの		2,240	7㎡	15,680		15,680	
法第32条第1項第6号に掲げる施設	祭礼、縁日等に際し、一時的に設けるもの	占用面積1㎡につき1日	88					
	商品置場その他これに類するもの	占用面積1㎡につき1年	8,800					
道路法施行令（昭和27年政令第479号。以下「令」という。）第7条第1号に掲げる物件	看板（アーチ式であるものを除く。）	表示面積1㎡につき1年	8,800	59㎡	517,400	211,200	306,200	
	標識	1本につき1年	2,120	27本	57,190	23,320	33,870	
	旗ざお及び幕	祭礼、縁日等に際し、一時的に設けるもの	占用面積1㎡又は1本につき1日	88				
		その他のもの	占用面積1㎡又は1本につき1年	8,800	301㎡	2,648,800	2,139,250	509,550
	アーチ式工作物	車道を横断するもの	1基につき1年	88,000				
その他のもの		44,000						
令第7条第2号に掲げる工作物		占用面積1㎡につき1年	2,000					
令第7条第4号に掲げる工事用施設及び同条第5号に掲げる工事用材料の置場		占用面積1㎡につき1年	8,800	107㎡	214,805		214,805	
合 計					34,907,785	6,056,119	28,851,666	

※ 数量及び金額については、年度途中からの占用も含む。

### 15 自由通路等管理費負担金

件名	金額(円)	内容
福生駅東口自由通路等管理費負担金	2,355,208	管理費等一式
拝島駅自由通路等管理費負担金	9,747,638	管理費等一式
合計	12,102,846	

### 16 屋外広告物許可申請件数

許可機関	種類	件数(件)	数量	備考	
東京都	広告塔	3	96	数量は、屋外広告物手数料を算定するため、表示面積5㎡当たりを1として計算したもの。	
	広告板	36	238		
	小計	39	334		
福生市	広告板	32	167		
	アドバルーン	0	0		
	はり紙	0	0		
	小計	32	167		
合計		71	501		

### 17 違反広告物撤去数

	協力員撤去数			市撤去数			合計
	はり紙	はり札	立看板	はり紙	はり札	立看板	
平成29年度	0	0	0	0	336	0	336
前年度	0	0	0	0	370	2	372

### 18 違反広告物撤去協力員登録団体・登録人数

	団体数	人数
平成20年度	31	255
平成22年度	24	187
平成24年度	20	138
平成26年度	17	114
平成28年度	20	128

※ 2年ごとに更新を行う。

# 道路グループ

## 1 交通安全施設の設置状況

種類	平成 28 年度までの設置状況	平成 29 年度		合計
		新設	消・撤去	
防護柵	17,581.9m	2.5m	6.8m	17,577.6m
道路反射鏡	1,206本	6本	0本	1,212本
LED灯	3,669灯	8灯	0灯	3,677灯
外側線	104,870.6m	0m	0m	104,870.6m
歩道	27,110.8m	0m	0m	27,110.8m
自転車歩行者専用道路	4,931m	0m	0m	4,931m
自転車道植樹帯	3,086.4㎡	0㎡	0㎡	3,086.4㎡
道路警戒標識	396本	0本	0本	396本
道路標示	2,854箇所	16箇所	0箇所	2,870箇所
交差点用点滅鉦	261基	0基	0基	261基
カラー舗装	177箇所	1箇所	0箇所	178箇所
案内標識	73本	0本	0本	73本
地点名標識	154本	0本	0本	154本
道路名称標識	231本	0本	0本	231本
回転灯	8本	0本	0本	8本

## 2 建設関係調査委託料

委託件名	委託箇所	金額(円)	委託内容
交通量調査委託	市内	297,000	交通量調査 一式
FWD 調査業務委託	市内	572,400	FWD 測定 一式
地下埋設物数量調査委託	市内	496,800	地下埋設物数量調査 一式
合計		1,366,200	

## 3 道路維持補修

工事件名	工事箇所	金額(円)	工事内容
市道第 1247 号線補修工事	福生地内	151,200	L形側溝補修工 7.1m L形側溝集水ます蓋換工 1箇所
市道幹線Ⅱ-1号線管理柵補修工事	福生地内	712,800	木柵撤去復旧工 51.7m
福生駅東口広場擬木柵設置工事	東町地内	86,400	擬木ロープ柵工 5.0m
道路維持補修工事	市内	19,967,303	単価契約 75件
合計		20,917,703	

#### 4 道路緑化状況

樹種	平成28年度までの 管理本数(本)	平成29年度		合計管理本数(本)
		植樹(本)	除去(本)	
イチョウ	81	0	0	81
トウカエデ	371	0	0	371
シダレヤナギ	8	0	0	8
サザンカ	50	0	0	50
ツバキ	57	0	0	57
トチノキ	19	0	0	19
ハナミズキ	583	0	2	581
ケヤキ	3	0	0	3
キンモクセイ	3	0	0	3
モミジ	5	0	0	5
歩道植樹帯	1,839.7 m <sup>2</sup>	43.6 m <sup>2</sup>	0 m <sup>2</sup>	1,883.3 m <sup>2</sup>
ヒペリカム地被類	3,525 株	0	0	3,525 株

#### 5 道路新設改良事業

##### (1) 市道改良事業費(工事)

本来の道路機能が得られるように、道路の側溝及び舗装の改良工事を12件実施した。

工事件名	工事箇所	金額(円)	工事内容
市道第165号線舗装工事	熊川地内	2,666,520	L=79.0m W=3.7~4.0m L形側溝工 6.0m アスファルト舗装工 278.0 m <sup>2</sup>
市道第1162号線外3舗装工事	福生地内	6,373,080	L=137.0m W=2.8~6.3m アスファルト舗装工 649.5 m <sup>2</sup> 区画線工 208.4m
市道第1141号線外1舗装工事	福生地内	3,603,960	L=95.2m W=2.0~3.2m アスファルト舗装工 269.6 m <sup>2</sup>
市道第1209号線改良工事	福生地内	17,598,600	L=31.6m W=5.5m 擁壁工 22.9m、アスファルト舗装工 149.7 m <sup>2</sup> L形側溝工 35.0m、区画線工 65.3m 植栽工 一式
市道第1160号線(宿橋通り) 道路由来板設置工事	福生地内	1,424,952	道路由来板設置 1基
市道第140号線改良工事	熊川地内	21,600,000	車道部 L=114.6m W=5.8m アスファルト舗装工 524.1 m <sup>2</sup> L形側溝工 256.6m、区画線工 167.7m 歩道部 L=99.0m W=2.7m アスファルト舗装工 204.2 m <sup>2</sup> 植栽工 一式
福生駅ペDESTリアンデッキ 改良工事	東町地内	51,729,840	ペDESTリアンデッキ塗装 922 m <sup>2</sup>
その他5件	市内	2,029,320	
合計		107,026,272	



(2) 市道改良事業費（委託）

計画的に事業を進めるために、設計委託を行った。

委託件名	委託箇所	金額（円）	委託内容
市道第1121号線舗装補修工事設計委託	福生地内	1,782,000	実施設計 一式
市道第251号線ボックスカルバート改良工事設計委託	熊川地内	3,024,000	実施設計 一式
市道武蔵野台52号線改良工事設計委託	市内	5,000,400	実施設計 一式
橋りょう補修工事設計委託	市内	10,011,600	実施設計 一式
その他4件	市内	1,162,080	
合計		20,980,080	

6 交通安全施設事業

交通安全施設事業として区画線、道路反射鏡、防護柵等を設置し、交通安全の確保を図った。

工事件名	工事箇所	金額（円）	工事内容
交通安全施設設置その1工事	福生地内	292,680	反射鏡設置（2面） 1基
交通安全施設設置その2工事	市内	204,120	反射鏡設置（1面）1基、（2面）1基
道路照明灯移設等工事	武蔵野台一丁目地内	190,836	道路照明灯撤去設置（40VA 撤去後、隣接電柱に共架） 1箇所 道路照明灯新設（60VA 電柱共架） 1箇所
道路照明灯補修工事	加美平三丁目地内	186,300	道路照明灯補修（40VA） 3箇所
照明灯支柱取替工事	北田園地内	2,538,000	道路照明灯支柱撤去設置（灯具再利用） 2基
道路照明灯設置その1工事	志茂地内	135,000	道路照明灯新設（20VA 電柱共架） 1箇所
道路照明灯設置その2工事	熊川地内	172,800	道路照明灯新設（40VA 電柱共架） 1箇所
道路標示設置その1工事	加美平一丁目地内	259,200	道路標示（減速標示） 3箇所 道路標示（区画線等） 18箇所（既存引き直し）
道路標示設置その2工事	市内	248,400	道路標示（通学路標示） 8箇所 道路標示（自転車ストップマーク） 1箇所
道路標示設置その7工事	市内	8,616,240	道路標示（外側線） 13,340m（既存引き直し）
その他28件	市内	5,868,854	
合計		18,712,430	

## 7 私道整備工事

私道所有者からの申請により、市の請負工事として実施し、私道の効用を發揮させた。

工 事 件 名	工事箇所	金額 (円)	工 事 内 容
私道整備工事 H29 その1	福生地内	1,987,200	L=27.8m W=4.5m L形側溝補修工 11.4m L形集水ます工 2箇所 アスファルト舗装工 101.4 m <sup>2</sup> 吸込槽設置 1箇所
私道整備工事 H29 その2	福生地内	1,209,600	L=34.5m W=4.0m 特L形側溝補修工 16.0m 特L形側溝補修工 (グレーチング蓋) 10箇所 アスファルト舗装工 115.5 m <sup>2</sup> 境石工 4.0m
合 計		3,196,800	

## 8 市道幹線Ⅱ-11号線(本町通り)無電柱化整備事業

緊急輸送道路である都道165号線及び新奥多摩街道と、防災拠点である市役所を結ぶ本町通りを無電柱化することにより、災害時の電柱倒壊による災害支援物資等輸送路の閉塞解消と、歩行者及び自転車の路側帯通行の安全性の向上を図る。

委 託 件 名	委託箇所	金額 (円)	委 託 内 容
市道幹線Ⅱ-11号線(本町通り)無電柱化基本設計委託	市 内	6,588,000	基本設計 一式 測量業務 一式
合 計		6,588,000	

# 下水道グループ

## 1 多摩川上流流域下水道

平成 29 年度の事業概要及び負担見込額

(単位：千円)

種 別	工 事 概 要	事 業 費	福生市の負担金
かんきよ敷設	多摩川上流幹線上流部	0	0
処理場施設	水・汚泥処理施設	2,207,100	50,713
用地費		0	0
補償費		0	0
事務諸経費		84,929	6,155
前年度過不足負担額		0	1,802
合 計		2,292,029	58,670

## 2 多摩川上流流域下水道事業対策協議会

下水道事業に関する諸問題の解決及び効果的推進を図るため、調査研究を行った。

平成 29 年度中における状況

- (1) 書籍購入（下水道事業の手引き）
- (2) 流域下水道本部庁舎の整備費に対する市町村負担について
- (3) 下水道の技術等を視察研修し、知識と見聞を広めた。
  - ア 蔵前水の館
  - イ 三河島水再生センター・旧三河島污水処分場ポンプ場施設
- (4) 法適用の移行状況及び決算状況調査における資料等の作成方法について
- (5) 関係機関における連絡調整及び情報交換を行った。

## 3 起債の状況（下水道事業会計）

(1) 起債額の状況

(単位：千円)

事業名	平成 28 年度 起債額	平成 29 年度 起債額	資 金 区 分				
			財務省	地方公共団体 金融機構	西武信 用金庫	多摩信 用金庫	西多摩農業 協同組合
公共下水道事業	0	38,400	0	38,400	0	0	0
流域下水道事業	0	0	0	0	0	0	0
公営企業借換	0	0	0	0	0	0	0
合 計	0	38,400	0	38,400	0	0	0

## (2) 起債残高の状況

(単位：千円)

区 分		平成 28 年度末 現 在 高	平成 29 年度 借 入 額	平成 29 年度 元金償還額	平成 29 年度末 現 在 高
目的別	公 共 下 水 道 事 業	3,050,858	38,400	318,088	2,771,170
	流 域 下 水 道 事 業	713,114	0	54,610	658,504
	公 営 企 業 借 換	0	0	0	0
合 計		3,763,972	38,400	372,698	3,429,674
借入先別	財 務 省	1,293,035	0	162,852	1,130,183
	郵便貯金 簡易生命保険管理機構	1,021,740	0	72,838	948,902
	地方公共団体金融機構	1,449,197	38,400	137,008	1,350,589
合 計		3,763,972	38,400	372,698	3,429,674

## 4 下水道使用料 下水道使用料の収納状況

区分		調定額	収入済額	不納欠損額	未収入額	収入率	前年度 収入率
現年度分	金額	930,997,168	925,889,800	0	5,107,368	99.5%	98.7%
	件数	406,386	398,339	0	8,047		
滞納 繰越分	金額	15,472,940	5,312,676	303,615	9,856,649	34.3%	73.0%
	人数	7,744	5,353	208	2,183		
合計	金額	946,470,108	931,202,476	303,615	14,964,017	98.4%	98.6%

## 5 下水道事業受益者負担金

受益者負担金の収納状況

区分	現年度分		滞納繰越分		合 計	
	件数 (件)	金額 (円)	件数 (件)	金額 (円)	件数 (件)	金額 (円)
調 定 額	0	0	0	0	0	0
収入済額	0	0	0	0	0	0
不納欠損額	0	0	0	0	0	0
未収入額	0	0	0	0	0	0
収 入 率	—	0%	—	0%	—	0%

## 6 汚水排出量

排出量月別状況

年度 件数・排出量 月	平成29年度		前 年 度	
	件数 (件)	排出量 (m <sup>3</sup> )	件数 (件)	排出量 (m <sup>3</sup> )
4	31,381	613,452	31,112	665,550
5	31,107	622,283	31,067	681,928
6	31,107	614,219	31,067	692,285
7	31,288	643,956	31,008	679,775
8	31,154	640,528	31,090	675,428
9	31,154	651,144	31,090	711,699
10	31,150	628,279	30,780	671,033
11	31,156	650,336	30,995	653,374
12	31,156	624,548	30,995	639,492
30年1	30,988	632,169	30,861	662,867
2	31,045	651,816	30,895	685,337
3	31,045	642,764	30,895	665,551
合計	373,731	7,615,494	371,855	8,084,319

## 7 下水道事業会計汚水雨水内訳表

歳入

(単位：円・%)

区 分	決算額	汚水分	割 合	雨水分	割 合
負 担 金	51,770	0	0.0	51,770	100.0
使用料及び手数料	931,835,724	931,835,724	100.0	0	0.0
国 都 支 出 金	80,580,800	7,466,000	9.3	73,114,800	90.7
財 産 収 入	1,347,903	1,347,903	100.0	0	0.0
繰 入 金	350,000,000	28,659,795	8.2	321,340,205	91.8
繰 越 金	196,806,563	196,806,563	100.0	0	0.0
諸 収 入	16,980,172	9,891,618	58.3	7,088,554	41.7
市 債	38,400,000	0	0.0	38,400,000	0.0
合 計	1,616,002,932	1,176,007,603	72.8	439,995,329	27.2

歳出

区 分	決算額	汚水分	割 合	雨水分	割 合
人 件 費	49,417,100	38,681,346	78.3	10,735,754	21.7
下水道総務費下水道管理費	84,929,879	84,929,879	100.0	0	0.0
管渠費下水道管理費	483,620,293	472,808,303	97.8	10,811,990	2.2
下水道整備費	233,996,321	54,665,730	23.4	179,330,591	76.6
基金積立金	1,343,553	1,343,553	100.0	0	0.0
公 債 費	465,346,750	291,751,879	62.7	173,594,871	37.3
合 計	1,318,653,896	944,180,690	71.6	374,473,206	28.4

## 8 雨水浸透施設設置助成事業実施状況

年 度	施 工 箇 所	金 額
平成 11～15 年度	64 箇所 (242 個)	6,731,000 円
平成 16 年度	3 箇所 (7 個)	211,000 円
平成 17 年度	4 箇所 (15 個)	335,000 円
平成 18 年度	6 箇所 (29 個)	632,000 円
平成 19 年度	6 箇所 (24 個)	555,000 円
平成 20 年度	3 箇所 (13 個)	308,000 円
平成 21 年度	7 箇所 (36 個)	790,000 円
平成 22 年度	11 箇所 (56 個)	1,189,000 円
平成 23 年度	7 箇所 (33 個)	811,000 円
平成 24 年度	4 箇所 (23 個)	595,000 円
平成 25 年度	6 箇所 (36 個)	1,007,000 円
平成 26 年度	3 箇所 (13 個)	389,000 円
平成 27 年度	3 箇所 (17 個)	464,000 円
平成 28 年度	3 箇所 (17 個)	447,000 円
平成 29 年度	6 箇所 (32 個)	778,000 円
計	136 箇所 (593 個)	15,242,000 円

## 9 雨水貯留槽設置助成事業実施状況

年 度	設置基数	金 額
平成 22 年度	12 基	300,000 円
平成 23 年度	16 基	422,000 円
平成 24 年度	11 基	187,000 円
平成 25 年度	5 基	95,000 円
平成 26 年度	8 基	279,000 円
平成 27 年度	7 基	199,000 円
平成 28 年度	5 基	104,000 円
平成 29 年度	2 基	83,000 円
計	66 基	1,669,000 円

## 10 未水洗化建物状況

区 分	前年度未水洗化 建 物 数	水洗化完了済 建 物 数	取壊し建物等	未水洗化建物数
処理区域内棟数	65 棟	2 棟	1 棟	62 棟

## 11 排水設備修繕実施状況

区 分	修 繕 件 数	修 繕 待 機 委 託 料
排水設備修繕待機	102 件	379,728 円

## 12 水質検査（汚水）

流域下水道本部との申合せ事項により、市内5～7箇所（接続点等）で四半期ごとに実施した。

第1四半期：採水年月日 平成29年5月24日・6月15日

検査項目（基準値）	採水場所	武蔵野幹線(基地)	西住宅地区(基地)	基地給水塔前	青梅橋	熊川住宅
水素イオン濃度(pH)	(5超9未満)	7.0	7.3	7.2	7.5	7.5
シアン	(0.2以下)	ND	ND	ND	ND	ND
総クロム	(2以下)	ND	ND	ND	ND	ND
銅	(3以下)	ND	ND	ND	ND	ND
亜鉛	(2以下)	0.2	ND	ND	ND	ND
鉛	(0.02以下)	ND	ND	ND	ND	ND
総水銀	(0.001以下)	ND	ND	ND	ND	ND

単位：mg/L。ただし、pHを除く。ND＝定量下限値未満

第2四半期：採水年月日 平成29年7月6日・9月21日

検査項目（基準値）	採水場所	武蔵野幹線(基地)	西住宅地区(基地)	基地給水塔前	福生病院前	青梅橋	内出交差点	熊川住宅
水素イオン濃度(pH)	(5超9未満)	7.5	7.3	7.5	7.7	7.7	7.6	7.9
生物化学的酸素要求量(BOD)	(1000未満)	120	85	180	160	190	120	130
浮遊物質(SS)	(1000未満)	77	20	110	110	170	92	170
ノルマルヘキサン抽出物質	(100以下)	12	11	21	27	30	19	11
よう素消費量	(220未満)	13	ND	10	12	10	ND	ND
フェノール類	(5以下)	ND	ND	ND	ND	ND	ND	ND
シアン	(0.2以下)	ND	ND	ND	ND	ND	ND	ND
総クロム	(2以下)	ND	ND	ND	ND	ND	ND	ND
銅	(3以下)	ND	ND	ND	ND	ND	ND	ND
亜鉛	(2以下)	ND	ND	ND	ND	ND	ND	ND
鉛	(0.02以下)	ND	ND	ND	ND	ND	ND	ND
カドミウム	(0.006以下)	ND	ND	ND	ND	ND	ND	ND
ひ素	(0.02以下)	ND	ND	ND	ND	ND	ND	ND
セレン	(0.02以下)	ND	ND	ND	ND	ND	ND	ND
総水銀	(0.001以下)	ND	ND	ND	ND	ND	ND	ND
トリクロロエチレン	(0.02以下)	ND	ND	ND	ND	ND	ND	ND
テトラクロロエチレン	(0.02以下)	ND	ND	ND	ND	ND	ND	ND
1,1,1-トリクロロエタン	(0.6以下)	ND	ND	ND	ND	ND	ND	ND
四塩化炭素	(0.004以下)	ND	ND	ND	ND	ND	ND	ND
ジクロロメタン	(0.04以下)	ND	ND	ND	ND	ND	ND	ND
ほう素	(2以下)	ND	ND	ND	ND	ND	ND	ND
ふっ素	(1.6以下)	0.8	ND	ND	ND	ND	ND	ND

単位：mg/L。ただし、pHを除く。ND＝定量下限値未満

※過去の検査結果より、一度も超過していない項目に関しては、2、4期で採水し、重金属等に関しては通年で水質検査を実施している。

第3四半期：採水年月日 平成29年10月10日・11月17日

検査項目 (基準値)	採水場所					
	武蔵野幹線(基地)	西住宅地区(基地)	基地給水塔前	青梅橋	熊川住宅	
水素イオン濃度 (ph) (5超9未満)	7.4	7.4	7.6	8.0	7.8	
シアン (0.2以下)	ND	ND	ND	ND	ND	
総クロム (2以下)	ND	ND	ND	ND	ND	
銅 (3以下)	ND	ND	ND	ND	ND	
亜鉛 (2以下)	0.2	ND	ND	ND	ND	
鉛 (0.02以下)	ND	ND	ND	ND	ND	
総水銀 (0.001以下)	ND	ND	ND	ND	ND	

単位：mg/L。ただし、phを除く。ND=定量下限値未満

第4四半期：採水年月日 平成30年1月12日・2月15日

検査項目 (基準値)	採水場所							
	武蔵野幹線(基地)	西住宅地区(基地)	基地給水塔前	福生病院前	青梅橋	内出交差点	熊川住宅	
水素イオン濃度 (ph) (5超9未満)	7.6	7.2	8.3	7.8	7.9	8.1	8.1	
生物化学的酸素要求量 (BOD) (1000未満)	150	140	210	230	200	240	300	
浮遊物質 (SS) (1000未満)	80	55	150	110	130	140	220	
ノルマルヘキサン抽出物質 (100以下)	25	17	26	20	29	28	36	
シアン (0.2以下)	ND	ND	ND	ND	ND	ND	ND	
総クロム (2以下)	ND	ND	ND	ND	ND	ND	ND	
銅 (3以下)	ND	ND	ND	ND	ND	ND	ND	
亜鉛 (2以下)	ND	ND	ND	ND	ND	ND	ND	
鉛 (0.02以下)	ND	ND	ND	ND	ND	ND	ND	
ひ素 (0.02以下)	ND	ND	ND	ND	ND	ND	ND	
セレン (0.02以下)	ND	ND	ND	ND	ND	ND	ND	
総水銀 (0.001以下)	ND	ND	ND	ND	ND	ND	ND	
トリクロロエチレン (0.02以下)	ND	ND	ND	ND	ND	ND	ND	
テトラクロロエチレン (0.02以下)	ND	ND	ND	ND	ND	ND	ND	
1,1,1-トリクロロエタン (0.6以下)	ND	ND	ND	ND	ND	ND	ND	
四塩化炭素 (0.004以下)	ND	ND	ND	ND	ND	ND	ND	
ジクロロメタン (0.04以下)	ND	ND	ND	ND	ND	ND	ND	
ほう素 (2以下)	ND	ND	ND	ND	ND	ND	ND	
ふっ素 (1.6以下)	ND	ND	ND	ND	ND	ND	ND	

単位：mg/L。ただし、phを除く。ND=定量下限値未満

※過去の検査結果より、一度も超過していない項目に関しては、2、4期で採水し、重金属等に関しては通年で水質検査を実施している。



### 13 公共下水道（污水）面積整備率

行政区域面積	1,016.00ha
事業認可面積	663.30ha
供用開始区域面積	653.30ha
面積整備率	98.49%

### 14 平成 29 年度公共下水道管布設状況

多摩川上流流域関連福生市公共下水道事業計画に基づき、快適で衛生的な都市環境づくりを目指すため、次の工事を行った。

#### 汚 水

工 事 名	場 所	金 額(円)	内 容
福生南部第1処理分区・中央排水区H29その1工事(3・3・30号線延伸関連事業)	福生267番地先	10,189,280	管設置 VUφ250 70.30m 人孔設置 1号人孔 2基 管撤去 HPφ250 89.99m 人孔撤去 1号人孔 4基 取付管及び柵撤去 4箇所 付帯工 1式
福生中部処理分区H29その1工事(市道第1108号線付近)	本町5番地先	9,932,760	副管築造工 1式 立抗築造工 1式 付帯工 1式
合 計		20,122,040	

#### 雨 水

工 事 名	場 所	金 額(円)	内 容
福生南部第1処理分区・中央排水区H29その1工事(3・3・30号線延伸関連事業)	福生267番地先	271,600	管撤去 VUφ400 5.28m 付帯工 1式
中央排水区H28その2工事	熊川28～75番地先	46,000,000 (債務負担行為) (繰越明許費) 平成28年度から 平成30年度	管設置 VUφ300 53.08m VUφ450 97.98m HPφ700 72.70m HPφ900 175.97m 人孔設置 1号人孔 8基 2号人孔 4基 3号人孔 4基 付帯工 1式
中央排水区H29その1工事	熊川28～75番地先	22,900,000 (繰越明許費) 平成29年度から 平成30年度	薬液注入工 1式 付帯工 1式
中央排水区H29その2工事(市道第335号線付近)	熊川810番地先	15,399,720	管設置 VUφ250 48.63m 人孔設置 1号人孔 2基 付帯工 1式
中央排水区H29その3工事(市道第1267号線付近)	福生2351番地先	21,400,000 (繰越明許費) 平成29年度から 平成30年度	管設置 VUφ350 56.00m VUφ400 27.12m 人孔設置 1号人孔 4基 付帯工 1式
立川第2排水区整備工事(第3工区)	熊川1608番地先	16,667,640	管設置 VUφ400 94.05m VPφ250 4.26m 人孔設置 1号人孔 3基 取付管及びます工 1式 付帯工 1式

立川第2排水区整備 工事(第3工区)その 2工事	熊川1608番地先	1,343,520	人孔蓋高調整 2箇所 取付管切回し 1箇所 区画線復旧 1式
立川第2排水区整備 工事(第3工区)その 3工事	熊川1616番地先	2,977,560	舗装復旧工 1式 人孔蓋高調整 5箇所 L型復旧工 1式
立川第2排水区整備 工事H29その1工事 (市道第288号線付 近)	熊川1620番地先	6,796,440	舗装本復旧工 1式 路面標示工 1式 人孔蓋替工 1式
合	計	133,756,480	

## 15 公共下水道工事(汚水管)年次別整備状況

年 度	管渠延長 (m)	マンホール (箇所)	汚水ます (箇所)	工 事 費 (千円)
昭和48~63年度	149,228.62	5,198	10,190	7,974,334
平成元年度	84.00	5	2	3,553
2年度	189.50	9	6	11,196
3年度	403.80	14	16	38,882
4年度	△72.29	△1	△2	35,342
5年度	424.13	16	13	67,311
6年度	259.85	8	0	60,834
7年度	90.00	3	5	8,167
8年度	81.20	6	3	16,516
9年度	122.30	12	3	37,033
10年度	69.05	2	2	2,982
11年度	0.00	0	0	4,515
12年度	133.50	2	2	6,716
13年度	139.40	3	0	7,676
14年度	247.80	11	1	18,922
15年度	405.70	21	2	24,732
16年度	206.00	6	2	15,278
17年度	805.60	29	30	58,328
18年度	△55.10	△1	0	22,517
19年度	26.80	1	0	1,606
20年度	△244.73	△8	2	21,642
21年度	85.80	2	2	20,499
22年度	83.43	3	△2	11,625
23年度	△225.65	△10	△5	7,845
24年度	217.63	7	20	19,623
25年度	177.91	5	5	16,853
26年度	292.92	11	1	22,977
27年度	357.28	15	7	45,242
28年度	67.27	5	2	22,519
29年度	△19.69	△2	△4	20,122
合 計	153,582.03	5,372	10,303	8,625,387

## 16 維持工事

工事及び委託件名	場 所	金 額(円)	内 容
井戸水量水器検定満期メ ーター取替工事	福生871番地	297,000	計量法による計量器検定査定の有効期限 (8年)が経過したため水量水器を取り替え た。
井戸水量水器検定満期メ ーター取替工事その2	武蔵野台一丁目26 番地1	264,600	計量法による計量器検定査定の有効期限 (8年)が経過したため水量水器を取り替え た。

工事及び委託件名	場 所	金 額(円)	内 容
井戸水量水器検定満期メーター取替工事その3	武蔵野台一丁目23番地1外	232,200	計量法による計量器検定査定の有効期限(8年)が経過したため量水器を取り替えた。
井戸水量水器検定満期メーター取替工事その4	武蔵野台一丁目23番地2	167,400	計量法による計量器検定査定の有効期限(8年)が経過したため量水器を取り替えた。
井戸水量水器検定満期メーター取替工事その5	武蔵野台一丁目27番地3外	189,000	計量法による計量器検定査定の有効期限(8年)が経過したため量水器を取り替えた。
維持管理補修工事H29その1	福生1114番地先	174,960	カラー舗装(レンガ色)1.5×1.5
維持管理補修工事H29その2	熊川242番地10先	297,000	撤去工 1式 補修工 1式 仮復旧工 1式 保安工 1式
維持管理補修工事H29その3	熊川242番地10先	264,600	本復旧工 1式 保安工 1式
維持管理補修工事H29その4	北田園二丁目7番地先	208,440	補修工 1式
維持管理補修工事H29その5	熊川1608番地先	299,160	集水ます及び取付管設置工 1式 アスファルト舗装復旧工 1式
維持管理補修工事H29その6	熊川1608番地先	299,160	舗装切断工 1式 アスファルト舗装本復旧工 1式
蓋高調整工事H29その1	熊川地内	4,482,000	汚水蓋高調整 14箇所
蓋高調整工事H29その2	熊川588番地先	1,194,480	汚水蓋高調整 2箇所 雨水蓋高調整 4箇所
蓋高調整工事H29その3	福生地内	113,400	汚水蓋高調整 1箇所
蓋高調整工事H29その4	志茂付近	1,537,920	汚水蓋高調整 4箇所 雨水蓋高調整 4箇所
蓋高調整工事H29その5	福生267番地先	699,840	汚水蓋高調整 5箇所 雨水蓋高調整 2箇所
蓋高調整工事H29その6	福生地内	1,112,400	汚水蓋高調整 6箇所
蓋高調整工事H29その7	福生地内	398,959	汚水蓋高調整 3箇所
維持管理補修工事(単価契約分)	市内全域	10,683,360	24件
合 計		22,915,879	

### 17 排水設備完了・撤去状況

区 分	完 了				撤 去		
	件 数	新 設	改 造	増 設	世 帯 数	件 数	世 帯 数
一 般 世 帯							
事 業 所	8	8	0	0	1	0	0
公 共 施 設	3	3	0	0	0	0	0
合 計	209	209	0	0	359	0	0

### 18 公共下水道汚水ます設置工事実施状況

工 事 名	施 工 箇 所	金 額 (円)
公共下水道汚水ます設置工事	2箇所	820,800

### 19 下水道維持委託業務等

工 事 及 び 委 託 件 名	場 所	金 額 (円)	内 容
管渠清掃委託 H29 その1～その17 大型清掃 駅前等清掃	市内全域	7,766,655	高圧洗浄車による広範囲の汚水管渠等の清掃、及び汚水管渠、公共汚水桝等の汚泥等による詰まりの清掃を19件行った。 5,343m
樋管及び下の川草刈等委託	大字福生 1185 番地 15 (多摩川緑地福生 かに坂公園内) 外	1,166,400	(草刈・塵芥収集) 下の川 (南公園) 安全柵際 897.50 m <sup>2</sup> ×3回 福生排水樋管 679.70 m <sup>2</sup> ×3回 熊川第二排水樋管 520.95 m <sup>2</sup> ×3回 かに坂公園 (旧都市下水路) 90.50 m <sup>2</sup> ×3回 西住宅・基地汚水流量計 26.50 m <sup>2</sup> ×3回 武蔵野・基地汚水量計 133.79 m <sup>2</sup> ×3回 (竹伐採) 下の川 (南公園) 40本
樋管開閉機保守点検委託	北田園 2-7 先 南田園 2-7 先	149,580	福生排水樋管及び熊川第二排水樋管の保守点検
下水道河川占用区域測量委託 (福生排水樋管)	北田園 2-7 先	162,000	占用杭が風水害により損失しているため、正しい河川占用区域の現状を把握した ・打合せ協議 ・基準点測量 ・用地測量

工 事 及 び 委 託 件 名	場 所	金 額 ( 円 )	内 容
ポンプ施設保守点検委託	志茂 28 番地付近	137,160	公共下水道汚水ポンプ施設の保守点検
下水道管理システム保守委託	庁舎内	1,010,880	下水道情報管理システムの保守点検、バックアップデータの作成等システムの保守管理
管渠調査委託 H29	市内全域	5,332,087	汚水管TVカメラ調査工 φ250～φ300 延長670.31m 報告書作成工 1式 雨水管目視調査工 雨水管TVカメラ調査工 φ250～φ900 延長1,003.2m 報告書作成工 1式
流量計保守点検委託H29	福生 2024 番地先 熊川 1499 番地先 (横田基地内)	658,800	横田基地汚水流量計(武蔵野地区・西住宅地区)及び管理システム(本庁舎)の保守点検、維持管理

## 20 下水道事業基金積立金

(単位：円)

区 分	前年度末現在高	決算年度中増減高	決算年度末現在高
金 額	996,449,852	1,343,553	997,793,405

## 21 施設見学会

事 業 名	場 所	金 額 ( 円 )	内 容
下水道施設見学会	多摩川上流水再生センター (昭島市) 八王子市水再生センター (八王子市) ふれあい下水道館 (小平市)	0	下水道の啓発活動として、市内の子どもを対象に下水道施設見学会を実施した。 日時 8月8日 見学場所 多摩川上流水再生センター ふれあい下水道館 参加人数 子ども 11名 大人 9名

## 22 下水道長寿命化計画業務等

工 事 及 び 委 託 件 名	場 所	金 額 ( 円 )	内 容
下水道長寿命化蓋替工事H29	福生・牛浜・志茂・熊川・加美平地内	31,320,000	汚水人孔蓋替え 82箇所 付帯工 1式
合 計		31,320,000	

# 建 築 グ ル ー プ

## 1 市長部局主管改修工事、委託及び修繕

件 名	請負金額 (円)	内 容
[総務費] 請負金額欄の下段 ( ) 内は、全体契約額である。		
もくせい会館建設工事 (建築)	204,672,000 (445,932,000)	敷地面積 587.84㎡ 建築面積 419.69㎡ 延べ床面積 1,407.49㎡ RC造 地上3階、地下1階
もくせい会館建設工事 (電気設備)	28,190,000 (46,980,000)	もくせい会館建設工事に伴う電気設備工事 一式
もくせい会館建設工事 (空調設備)	25,920,000 (43,200,000)	もくせい会館建設工事に伴う空調設備工事 一式
もくせい会館建設工事 (給排水衛生設備)	13,700,400 (22,820,400)	もくせい会館建設工事に伴う給排水衛生設備工事 一式
もくせい会館建設工事監理委託	3,007,000 (15,012,000)	工事監理業務 一式
もくせい会館建設工事 (外構)	2,991,600	もくせい会館建設工事に伴う外構工事 一式
もくせい会館地下ピット断熱工事	1,350,000	地下ピット断熱材吹付 300㎡
市役所前歩道橋改良工事 (塗装)	6,742,000 (11,232,000)	歩道橋補修工事 一式 歩道橋塗装工事 一式
市役所前歩道橋改良工事 (新設通路)	4,836,000 (8,046,000)	鉄骨造通路新設 7㎡
市役所前歩道橋改良工事監理委託	1,193,400 (1,193,400)	工事監理業務 一式
その他工事7件、委託1件	3,626,640	
小 計	296,229,040	
[民生費]		
福祉センター設備改良工事設計委託	21,276,000	実施設計 一式
小 計	21,276,000	
[衛生費]		
リサイクルセンターペットボトル減容機改良工事設計委託	1,609,200	実施設計 一式
リサイクルセンターペットボトル減容機改良工事	22,140,000	ペットボトル減容機更新 一式
リサイクルセンターペットボトル減容機改良工事監理委託	594,000	工事監理業務 一式
保健センター便所改良工事 (建築)	1,825,200	ベビーチェア新設 6台 手すり新設 7箇所 2階女子トイレブース新設 一式
保健センター便所改良工事 (給排水衛生設備)	2,829,600	温水洗浄便座一体型洋風大便器新設 5台 温水洗浄便座設置 4箇所 小便器自動フラッシュバルブ新設 3箇所
保健センター高圧引込設備更新工事	1,836,000	高圧受電用区分開閉器 (GR付PAS) 更新 一式
その他工事4件、修繕3件	4,011,228	
小 計	34,845,228	
[土木費]		
福生駅ペDESTリアンデッキ改良工事	51,729,840	ペDESTリアンデッキ塗装 922㎡

福生駅ペDESTリアンデッキ改良工事監理委託	2,635,200	工事監理業務 一式
市営駐車場整備工事設計委託	1,134,000	実施設計 一式
市営駐車場解体工事	14,976,440 (24,616,440)	建物解体(鉄骨造) 1,365㎡ 既設コンクリート杭引抜 31本
その他工事3件、委託2件	1,575,741	
小 計	72,051,221	
合 計	424,401,489	

## 2 教育委員会主管改修工事、委託及び修繕

件 名	請負金額(円)	内 容
[教育費 小学校費中学校費] 請負金額欄の下段( )内は、全体契約額である。		
福生第二小学校体育館非構造部材落下防止対策工事(建築)	58,519,800	天井改修 744㎡ 飛散防止フィルム貼 90.5㎡ 既存ダクト保温・振止取付 一式 バスケットゴール耐震化 等
福生第二小学校体育館非構造部材落下防止対策工事(電気設備)	7,560,000	LED高天井用器具2000形(直付型)新設 30台
福生第二小学校体育館非構造部材落下防止対策工事監理委託	2,678,400	工事監理業務 一式
福生第三小学校外1箇所給食用設備改良工事	22,072,800 (34,462,800)	小荷物昇降機撤去・新設、配膳室内装改良 一式 (3小、7小)
福生第三小学校外1箇所給食用設備改良工事監理委託	1,641,600 (1,641,600)	工事監理業務 一式
福生第四小学校外1箇所給食用設備改良工事	20,154,080 (32,914,080)	小荷物昇降機撤去・新設、配膳室内装改良 一式 (4小、6小)
福生第四小学校外1箇所給食用設備改良工事監理委託	1,684,800 (1,684,800)	工事監理業務 一式
福生第四小学校給食用搬入路改良工事	1,079,989	舗装改良 90㎡
第一学校給食センター解体除却工事	54,280,800	解体 一式 調理棟(372.68㎡) 管理棟(87.5㎡) 排水処理施設(45.9㎡) 車庫棟(61.09㎡)
第一学校給食センター解体除却工事監理委託	1,728,000	工事監理業務 一式
福生第一中学校新校舎便所改良工事(建築)	23,328,000	便所改良 90㎡(新校舎 1箇所) 内装工事及び仮設工事一式
福生第一中学校新校舎便所改良工事(電気設備)	2,462,400	便所改良に伴う電気設備工事一式
福生第一中学校新校舎便所改良工事(給排水衛生設備)	14,580,000	便所改良に伴う給排水衛生設備工事一式
福生第一中学校新校舎便所改良工事監理委託	1,944,000	工事監理業務 一式
福生第二中学校プール循環装置改良工事	5,691,600	プール循環装置(72m <sup>3</sup> /h)新設 一式
福生第三中学校体育館床補修工事	1,296,000	フローリング張替 54㎡ 鋼製床補強 4箇所 換気口 4箇所
福生第三中学校給食配膳室用通用門拡張工事	2,268,000	連動門扉撤去新設 1箇所
その他工事8件	2,445,120	
小 計	225,415,389	

[教育費社会教育費]		
新扶桑会館整備工事設計図書修正委託	7,128,000	実施設計図書修正 一式
新扶桑会館整備工事（建築）	70,000,000 (253,215,720)	敷地面積 423.45㎡ 建築面積 273.06㎡ 延べ床面積 1,063.61㎡ R C造 地上3階、地下1階
新扶桑会館整備工事（電気設備）	18,780,000 (49,755,600)	新扶桑会館整備工事に伴う電気設備工事 一式
新扶桑会館整備工事（給排水衛生設備）	7,860,000 (21,219,840)	新扶桑会館整備工事に伴う給排水衛生設備工事 一式
新扶桑会館整備工事（空調設備）	15,510,000 (45,055,440)	新扶桑会館整備工事に伴う空調設備工事 一式
新扶桑会館整備工事監理委託	0 (10,765,440)	工事監理業務 一式
新扶桑会館建設予定地地中障害物撤去工事	97,092,000	地中障害物撤去 一式 山留工 一式 根切工（GL-5.5）一式
中央図書館おはなし室床暖房改良工事	1,447,200	床暖房撤去新設 25㎡
市民会館長寿命化改修等調査委託	7,722,000	改築と改修の検討 一式
市民会館大ホール時計修繕	1,274,400	客席用デジタル時計撤去新設 一式
市民会館冷温水発生機保全整備工事	18,439,812	冷温水発生機薬液洗浄 2基 ろ過器設置、電装部品等交換 一式
白梅会館冷暖房空調設備修繕	2,808,000	インバーター盤新設 1台 温度調整器交換 6箇所 VAV機器撤去新設 9箇所
市営競技場便所改良工事	1,537,920	洋風大便器新設 2台 2連引戸新設 1箇所
その他工事2件、修繕3件	3,000,348	
小 計	252,599,680	
合 計	478,015,069	

### 3 耐震診断の件数

年 度	件 数
平成 27 年度	3
平成 28 年度	2
平成 29 年度	0



# 施設公園グループ

## 1 公園種別面積等の状況 (平成30年3月31日現在)

### (1) 都市公園 (都市公園法に基づくもの)

種別	面積 (m <sup>2</sup> )	箇所数	備考
総合	127,028.26	2	
地区	36,313.10	1	
近隣	168,130.34	12	
街区	67,246.48	37	熊川公園 6,600 m <sup>2</sup> を含む。
合計	398,718.18	52	

### (2) その他の公園

区分	面積 (m <sup>2</sup> )	箇所数
児童遊園	6,043.80	15
遊び場等	4,598.48	9
合計	10,642.28	24

## 2 公園、児童遊園等使用許可状況

### (1) 都市公園

名 称	申請件数	許可件数	使 用 目 的
福 生 南 公 園	275	275	バーベキュー、マラソン大会、撮影ほか
多 摩 川 中 央 公 園	314	314	バーベキュー、マラソン大会、ゲートボール大会、ベタンクほか
明 神 下 公 園	23	23	桜まつり、防災訓練、狂犬病予防接種、資源回収ほか
桜 公 園	4	4	餅つき大会、夏祭り、避難訓練
富 士 見 公 園	9	9	福祉祭り駐輪場、夏祭り、ベタンクほか
ほ たる 公 園	1	1	ほたる祭
原ヶ谷戸児童公園	6	6	ラジオ体操、祭礼
武蔵野台東公園	8	8	ゲートボール、夏祭り、公民館行事
武蔵野台南公園	2	2	夕涼会、交通安全運動
加美平東公園	8	8	ベタンク、交通安全運動、夏祭りほか
加美平西公園	4	4	祭礼
加美平南公園	2	2	祭礼、狂犬病予防注射会場
加美平北公園	1	1	祭礼
鍋ヶ谷戸児童公園	1	1	祭礼
わらつけ公園	5	5	ベタンク、輪投げ
東 町 公 園	4	4	集会解散場所
も く せ い 公 園	3	3	ラジオ体操、盆踊り、餅つき大会
熊 牛 公 園	5	5	ホタル祭り、町会行事、避難訓練ほか
長 沢 公 園	14	14	資源回収、盆踊り、グランドゴルフ、ベタンクほか
鍋 二 公 園	1	1	祭礼
睦 公 園	3	3	交通安全運動
武蔵野橋公園	4	4	夏祭り、餅つき
田園広場公園	6	6	秋祭り、消防訓練ほか
福生駅西口公園	3	3	募金活動、“社会を明るくする運動”啓発活動
本 六 公 園	1	1	祭礼
志 茂 公 園	9	9	ゲートボール、祭礼、七夕まつり、イベント駐輪場
牛 一 公 園	6	6	ゲートボール、夏祭り、七夕まつり
フレンドシップパーク	37	37	フリーマーケット、集会、調査
ひ ふ み 公 園	2	2	盆踊り、祭礼、七夕まつり
牛 浜 駅 東 口 公 園	7	7	交通安全運動、“社会を明るくする運動”啓発活動ほか
牛 二 公 園	4	4	資源回収、ベタンク
福栄ミレニアムパーク	6	6	町会行事、夏祭り、ベタンク、社会福祉活動
福生柳山公園	5	5	集会、ウォーキング大会
加美平公園	3	3	夏祭り、美術展、餅つき大会
福 東 公 園	6	6	町会行事、町会防災訓練、狂犬病予防注射会場ほか
福生かに坂公園	17	17	校外学習、健康マラソン、大風揚げほか
福生加美上水公園	4	4	祭礼、ウォーキング大会、野鳥調査
中 福 生 公 園	6	6	町会行事、プレイパークほか
みずくらいど公園	4	4	撮影、遠足ほか
日 光 橋 公 園	11	11	遠足、国道環境調査
せせらぎ遊歩道公園	8	8	夏祭り、親子スタンプラリーほか
原ヶ谷戸どんぐり公園	5	5	ラジオ体操、祭礼、撮影
福 生 公 園	24	24	盆踊り、集会、狂犬病予防注射会場、資源回収ほか
福東トモダチ公園	4	4	災害ベンチ体験、測量、警備ほか
熊 川 公 園	1	1	撮影
金 堀 公 園	3	3	撮影、避難訓練ほか
合 計	879	879	

### (2) 児童遊園

名 称	申請件数	許可件数	使 用 目 的
親 和 児 童 遊 園	2	2	祭礼、防災訓練
天 神 児 童 遊 園	4	4	祭礼、盆踊り、餅つき大会ほか
武蔵野台第三児童遊園	1	1	祭礼
永 田 児 童 遊 園	1	1	神社例大祭
永田玉川上水児童遊園	1	1	電波の受信点検
合 計	9	9	

### (3) その他

名 称	申請件数	許可件数	使 用 目 的
富 士 見 台 公 園	4	4	ベタンク
ハ ッ ピ ー パ ー ク	3	3	祭礼、交通安全運動、商店街イベント
旧 東 海 居	1	1	撮影
原ヶ谷戸緑地	1	1	電波の受信点検
合 計	9	9	

### 3 主な公園工事

件名	請負金額 (円)	内容
公園維持工事	69,659,285	
(1) 多摩川中央公園改修工事	47,986,560	透水性アスファルト舗装 5,528.1 m <sup>2</sup> 、カラーアスファルト舗装 594.6 m <sup>2</sup> 、野外卓及びびかまど工 8 基、栈橋復旧 2 か所他
(2) 健康遊具設置工事	5,934,600	健康遊具 10 基設置、総合案内板 1 基設置、健康遊具使用説明板 5 基設置
(3) 原ヶ谷戸東公園複合遊具マット改修工事	2,354,400	既設ゴムマット撤去 84 m <sup>2</sup> 、積層ゴムチップ舗装工 84 m <sup>2</sup>
(4) 田園広場公園改修工事	2,158,812	給水設備工事一式、排水設備工事一式、衛生器具設備工事一式
(5) 福生公園外 1 公園照明灯具改修工事	1,848,960	照明灯具改修 福生公園 4 基、みずくらいど公園 3 基
(6) 中福生公園根上り対策工事	1,242,000	ケヤキ根上り対策一式、舗装工 12.5 m <sup>2</sup>
(7) せせらぎ遊歩道木橋補修工事	1,188,000	木橋補修工一式
(8) 多摩川中央公園樋管防滑工事	1,188,000	排水樋管防滑工 93.0 m <sup>2</sup>
(9) 福生柳山公園遊具補修工事	726,840	遊具補修 スプリング遊具 2 基、乗馬回転シーソー 1 基
(10) 加美上水公園トイレ解体工事	678,240	仮設工一式、トイレ解体工一式、土間基礎撤去工一式
(11) フレンドシップパーク外灯撤去・新設工事	648,000	既存外灯撤去 1 基、新規外灯設置 1 基
(12) 熊牛稲荷児童遊園排水工事	594,000	U型側溝設置及び導水管工 1 か所、雨水管布設工 15m、アスファルト舗装工 8 m <sup>2</sup>
(13) 福生公園文化の森屋外卓改修工事	518,400	屋外卓撤去・新設工一式
(14) 日光橋公園クライミングタワー解体工事	299,160	クライミングタワー解体工 1 棟、玉砂利敷均し工 10 m <sup>2</sup>
(15) ほたる公園水辺散策路補修工事	299,160	床板取替工 (床板支持材含む) 38 m
(16) みずくらいど公園照明灯具改修工事	292,680	照明灯具交換取替工 1 基
(17) 南児童遊園ロープ柵設置等工事	239,760	ロープ柵設置工 15m、ケヤキ植栽地盤土壌改良一式、ウッドチップ敷設 50 m <sup>2</sup>
(18) もくせい公園公衆便所扉交換工事	187,920	扉交換 1 枚
(19) ほたる公園付近照明灯遮光板設置取外し工事	168,480	照明灯遮光板設置取外し工一式
(20) 中福生陸橋高架下広場水栓柱新設工事	165,315	給水設備工事一式、漏水調査及修繕工一式
(21) その他公園維持工事 8 件	939,998	

#### 4 緑地整備工事

公園緑地を適正管理するために、樹木の剪定、林床整備等を実施した。

- ・工事費 11,808,720 円
- ・工事箇所 下の川緑地せせらぎ遊歩道公園、多摩川緑地福生かに坂公園、みずくらいど公園

#### 5 下の川緑地せせらぎ遊歩道公園法面防護事業

下の川緑地せせらぎ遊歩道公園の一部において、台風・豪雨等による法面の崩壊や土砂流出の可能性があるため、次の事業を実施した。

##### (1) せせらぎ遊歩道公園整備工事設計委託

- ・委託料 7,020,000 円
- ・期間 平成 29 年 6 月 16 日から平成 29 年 11 月 30 日まで
- ・内容 法面工予備設計、アンカー付現場打ち法枠詳細設計、場所打ち法枠詳細設計、設計協議

##### (2) せせらぎ遊歩道公園点検委託

- ・委託料 1,566,000 円
- ・期間 平成 29 年 9 月 15 日から平成 30 年 1 月 31 日まで
- ・内容 せせらぎ遊歩道公園 3,400 m<sup>2</sup>の法面点検

#### 6 公園維持管理状況

件名	延べ回数
ごみ及び剪定枝等収集	57
樹木剪定・伐採及び落葉掃き	80
芝刈り及び除草	35
落書き消し及び塗装	9
側溝等清掃	18
ハチの巣駆除	7
便所施設修繕	11
便器の詰まり除去	6
給水施設修繕	5
蛍光灯・照明灯取替	6
通路・外柵等修繕	22
遊具・ベンチ等修繕	30
福東トモダチ公園清掃・除草等作業	42
その他の修繕	3
合計	331

## 7 主な公園委託事業

件名	請負金額 (円)	内容
公園施設修繕費	4,053,547	63件(トイレ便器詰まり、時計・外灯修繕等)
都市公園及び児童遊園内公衆便所清掃業務委託	5,881,461	57公園(週1回36公園、週2回17公園、週3回3公園、週4回1公園)
緑地清掃委託	4,978,800	下草刈り 64,600㎡、落葉掃き 120,600㎡ 16公園
樹木剪定委託(単価契約)	7,970,211	高中木剪定一式(市内各公園)
芝生管理委託	6,912,000	福生かに坂公園外9公園 芝生管理、落葉掃き等
中福生公園管理委託	3,240,000	芝生地、植込地、池流れ等管理一式
多摩川中央公園管理委託	10,476,000	芝生地、植込地、花壇、草地、池流れ等管理一式
多摩川中央公園管理業務委託	1,561,938	公園内清掃・除草、便所清掃 駐車場管理 委託期間中の50日間
福生南公園管理委託	2,268,000	芝生地、植込地管理、樹木剪定、池清掃他
福生南公園管理業務委託	3,442,867	管理棟業務及び便所清掃、公園内清掃・除草
福生南公園管理委託(常駐警備)	389,232	日祝日の連休等の駐車場整理 31日
福生南公園管理委託(機械警備)	97,200	福生南公園管理棟機械警備
福生南公園仮設トイレ管理委託	269,537	便所清掃毎週1回、し尿処理(汲み取り)業務
福生公園管理委託	1,188,000	公園内清掃15回/月×12月・便所清掃15回/月×12月、植込地管理、花壇管理
ほたる公園管理委託	878,524	ほたる生育に関する管理一式
せせらぎ遊歩道公園管理委託	7,020,000	緑地清掃工、ほたる公園上流部池及び流れ清掃工、樹木剪定工、せせらぎ清掃工、導水管清掃工
福生南公園外4公園門扉管理委託	2,948,400	門扉開閉業務(福生南公園・多摩川中央公園・福生かに坂公園・日光橋公園・福東トモダチ公園)
福東トモダチ公園管理棟機械警備委託	220,320	福東トモダチ公園管理棟機械警備
福生駅西口公園植栽管理委託	1,328,400	中低木刈込、高木剪定、除草、植栽
公園除草委託(単価契約)	3,606,974	都市公園、児童遊園、広場除草一式 18公園
公園草花植栽委託	1,458,000	年間3回(サルビア、パンジー、ノースポール)植栽一式 4公園
公園等ごみ回収委託	5,598,720	76公園 42公園週2回 34公園週1回
公園遊具点検委託	372,600	遊具点検 市内68公園、286基
多摩川堤防沿桜管理委託	2,052,000	軽剪定80本、不要枝・枯枝剪定158本
公園等除草及び清掃業務委託	851,127	都市公園、児童遊園、除草及び清掃 18公園

## 8 福生萌芽会活動

雑木林の再生を目的とし、「積極的に手を加える」という緑地保全・再生の考え方のもとに、樹木伐採、下草刈り、モヤワケ(樹木の本数整理)、除伐(目的樹種を確実に育てるためにそれ以外の樹種を除去する作業)、間伐(樹木の間引き)等の保全活動を行うとともに緑地管理の方向性等を検討するため、市民ワークショップ方式による緑地保全推進活動組織を平成14年6月に発足した。

現在文化の森を拠点に、市内緑地の保全活動を毎月第二日曜日に行っている。

- ・構成メンバー：27名(平成30年3月末現在)

- ・平成29年度 福生萌芽会活動

下草刈り、落葉掃き等林床整備、視察対応等 開催15回

## 9 樹木剪定講習会

市内公園において、福生市緑化推進協会との協働により、基礎剪定講習会を市民対象に実施している。

年 度	公 園 名	日 時	参 加 人 数
平成 29 年度	睦 公 園	平成 29 年 11 月 11 日 (土)	14 人
平成 28 年度	もくせい公園	平成 28 年 11 月 12 日 (土)	12 人
平成 27 年度	明 神 下 公 園	平成 27 年 11 月 14 日 (土)	20 人
平成 26 年度	わらつけ公園	平成 26 年 11 月 8 日 (土)	21 人
平成 25 年度	睦 公 園	平成 25 年 11 月 9 日 (土)	15 人

## 10 公園ボランティア制度

平成 16 年 4 月 1 日から、市内の公園の清掃等について、市民がボランティアで行い、公園の美化、保全等について従事する「公園ボランティア制度」を実施した。

※平成 30 年 3 月末現在 38 公園を個人登録者 387 名、その他 11 団体が、清掃等の作業に従事している。

## 11 自転車対策

(1) 自転車駐車場整備状況

(指定管理者：公益財団法人自転車駐車場整備センター)

駐車場名	駅からの方向及び距離	土地	面積 (㎡)	規模				利用状況				備考
				数 定期利用者 (台)	自転車	数 一時利用者 (台)	自転車	数 定期利用者 (人)	自転車	数 一時利用者 (人)	自転車	
					原付		原付		原付		原付	
				小計	小計	小計	小計	小計	小計			
福生駅東口 地下自転車 駐車場	福生駅 東口0m	借用地	3,197	1,818	385	11,390	59,210			地下自走式		
				110	38	517	3,139					
				1,928	423	11,907	62,349					
福生駅西口 自転車 駐車場	福生駅 西方向 300m	市有地	729	406	10	74	431		平面式 屋根・ラック付			
				30	5	90	138					
				436	15	164	569					
牛浜駅東口 自転車 駐車場	牛浜駅 東方向 100m	市有地	786	343	224	608	13,384		平面式 屋根・ラック付			
				10	3	29	134					
				353	227	637	13,518					
牛浜駅西口 自転車 駐車場	牛浜駅 西方向 200m	市有地	810	438	48	765	7,532		平面式 屋根・ラック付			
				60	12	27	1,554					
				498	60	792	9,086					
拝島駅北口 自転車 駐車場	拝島駅 北方向 110m	市有地	438	237	38	1,141	4,860		立体自走式			
				51	6	331	4,684					
				288	44	1,472	9,544					
熊川駅東 自転車 駐車場	熊川駅 東方向 40m	市有地	108	62	7	49	1,434		平面式			
				4	3	0	153					
				66	10	49	1,587					
東福生駅東口 自転車 駐車場	東福生駅 東口0m	市有地	17	27	0	314	0		平面式 ラック付			
				0	0	0	0					
				27	0	314	0					
東福生駅西口 自転車 駐車場	東福生駅 西口0m	借用地	289	197	34	1,691	19,473		平面式 ラック付			
				7	3	43	1,001					
				204	37	1,734	20,474					
合計			6,374	3,528	746	16,032	106,324					
				272	70	1,037	10,803					
				3,800	816	17,069	117,127					
前年度定期利用者数及び一時利用者数合計						16,648	106,789					
						969	10,740					
						17,617	117,529					

※拝島駅北口自転車駐車場の面積は延べ床を表している。定期利用者数は各月の定期利用者の累計

## 12 市営駐車場事業

市営福生駅西口駐車場の敷地における新扶桑会館の建設に伴い、新たに平面駐車場を整備しているため、閉鎖しています（平成29年4月1日から）。

會 計 課

會 計 係





# 会 計 係

## 1 会計管理者会等の実施

- |      |                |    |
|------|----------------|----|
| (1)  | 西多摩地区会計管理者会    |    |
|      | 西多摩地区会計管理者会総会  | 1回 |
|      | 研修会            | 1回 |
| <br> |                |    |
| (2)  | 東京都市会計事務協議会    |    |
|      | 東京都市会計事務協議会定例会 | 1回 |
|      | 研修会            | 2回 |

## 2 金銭出納

(1) 一般会計及び特別会計取扱状況

30.5.31 現在

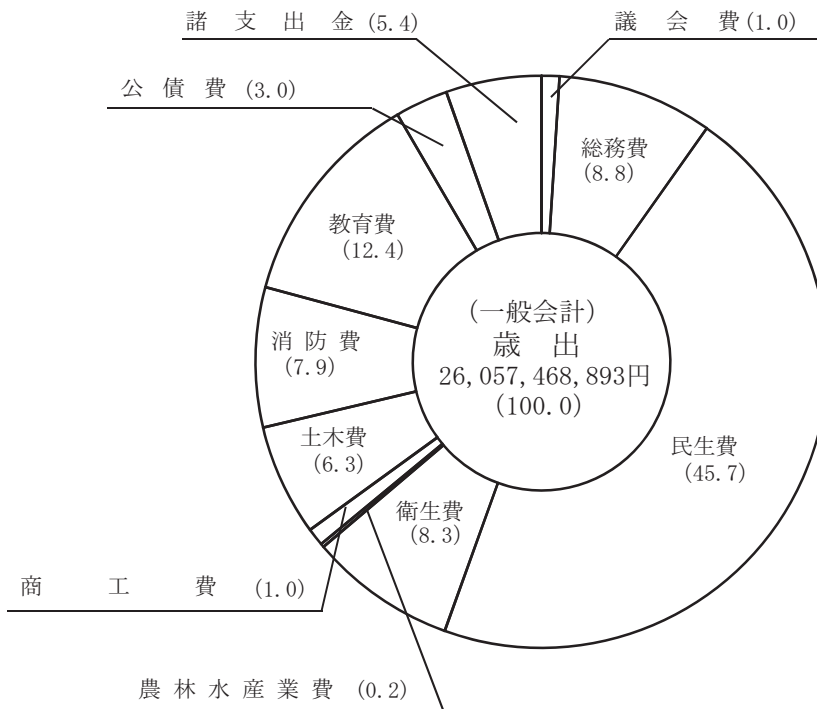
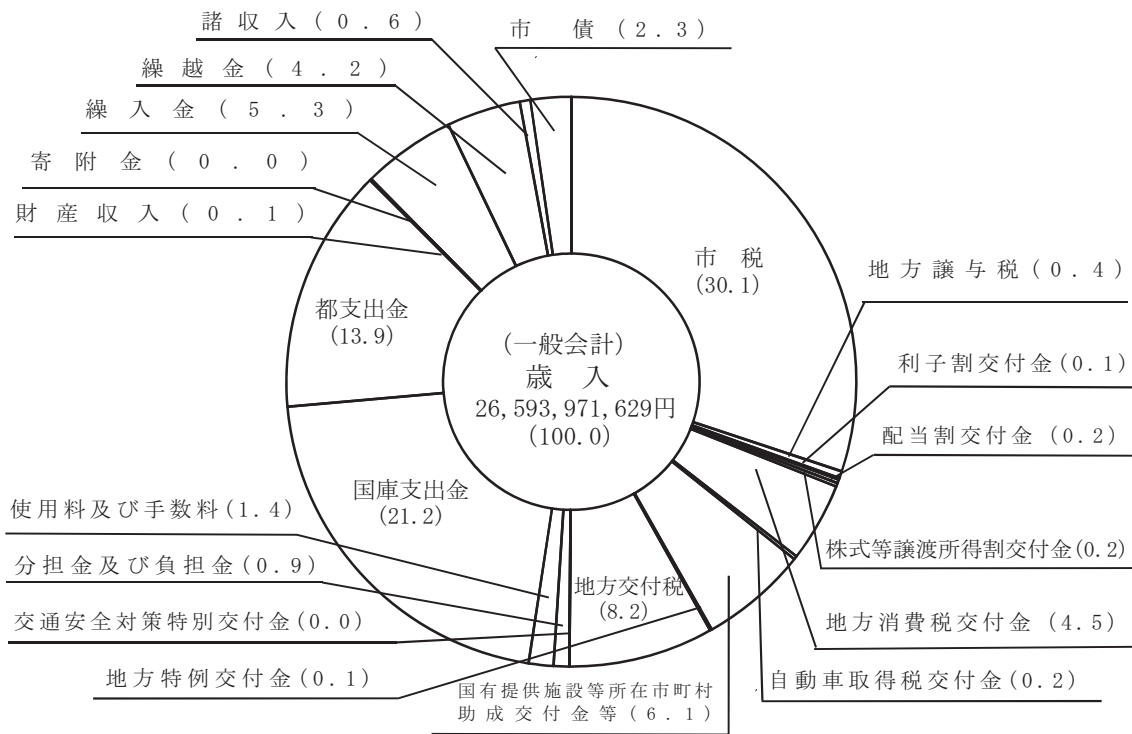
区 分	歳 入		歳 出	
	件数 (件)	金 額 (円)	件数 (件)	金 額 (円)
一 般 会 計	330,107	26,593,971,629	25,758	26,057,468,893
国民健康保険特別会計	206,839	8,222,219,677	817	7,800,933,211
介護保険特別会計	89,909	4,178,889,666	889	3,938,615,833
後期高齢者医療特別会計	43,232	1,139,068,747	293	1,127,121,918
下水道事業会計	343	1,616,002,932	347	1,318,653,896
合 計	670,430	41,750,152,651	28,104	40,242,793,751
前 年 度 合 計	666,309	41,800,231,936	28,466	39,802,203,060
比 較	4,121	△50,079,285	△362	440,590,691

## (2) 基金及びその他取扱状況

区 分	歳 入		歳 出	
	件数 (件)	金 額 (円)	件数 (件)	金 額 (円)
退職手当特別負担金準備基金	2	563,592	0	0
庁舎維持管理基金	3	296,124,622	0	0
都市施設整備基金	4	1,806,772,399	2	200,041,792
育 英 基 金	1	15,350,000	0	0
市営住宅等管理基金	2	298,603,332	0	0
財 政 調 整 基 金	3	2,717,352,237	0	0
学校施設等整備基金	2	1,286,023,274	2	60,005,493
ふるさと人づくりまちづくり基金	3	421,241,776	1	3,731,000
介護給付費準備基金	3	404,795,326	1	18,230,504
再編交付金事業基金	1	599,953,033	7	274,592,400
特定防衛施設周辺整備 調整交付金事業基金	6	1,102,848,000	7	558,830,000
下 水 道 事 業 基 金	2	997,793,405	0	0
国 民 健 康 保 険 高額療養費等資金貸付基金	36	11,516,528	35	5,516,528
歳入歳出外現金	8,058	3,837,699,331	1,441	3,744,126,662
合 計	8,126	13,796,636,855	1,496	4,865,074,379
前 年 度 合 計	8,473	13,219,117,299	1,476	4,756,545,343
比 較	△347	577,519,556	20	108,529,036

(3) 科目別構成比表

30.5.31現在 (単位：%)



## (4) 節別決算状況

## ア 一般会計

30.5.31現在(単位:円)

節	議 会 費	総 務 費	民 生 費	衛 生 費
1 報酬	105,197,262	77,513,010	57,553,950	6,248,427
2 給料	22,985,964	482,091,713	301,863,326	98,898,629
3 職員手当等	65,634,236	476,525,461	259,961,743	86,296,991
4 共済費	48,179,769	239,196,093	92,770,477	29,680,737
5 災害補償費	0	0	0	0
7 賃金	0	10,377,980	2,112,480	7,852,320
8 報償費	0	6,312,320	36,015,522	27,783,484
9 旅費	1,850,981	3,232,866	1,621,246	460,072
(1) 費用弁償	1,366,313	721,792	946,113	243,440
(2) 職員旅費	484,668	2,511,074	675,133	216,632
10 交際費	523,320	1,004,516	0	0
11 需用費	1,735,457	73,308,623	8,699,492	109,905,675
(1) 消耗品費	393,163	26,283,069	3,231,117	45,139,914
(2) 印刷製本費	1,309,128	15,468,600	1,410,584	5,981,937
(3) 光熱水費	0	24,468,114	3,921,125	12,995,944
(4) 燃料費	0	1,528,740	27,941	1,105,695
(5) 食糧費	33,166	33,585	6,000	18,690
(6) 賄材料費	0	0	0	0
(7) 修繕料	0	5,526,515	102,725	44,663,495
12 役務費	257,625	46,163,490	10,579,459	7,173,810
(1) 通信運搬費	169,929	36,064,753	8,435,418	4,466,322
(2) 広告料	21,600	21,600	0	0
(3) 手数料	66,096	6,429,213	1,603,871	1,613,565
(4) 保険料	0	3,647,924	540,170	1,093,923
13 委託料	8,654,695	236,174,811	2,893,215,209	751,680,042
14 使用料及び賃借料	12,333,975	165,368,217	27,464,226	3,104,421
15 工事請負費	0	292,525,440	820,800	30,701,268
16 原材料費	0	0	0	0
17 公有財産購入費	0	0	0	0
18 備品購入費	177,120	22,233,277	1,058,248	5,786,320
19 負担金、補助及び交付金	6,620,018	115,437,765	702,221,538	984,966,722
20 扶助費	0	0	5,190,578,925	3,691,759
21 貸付金	0	0	0	0
22 補償、補填及び賠償金	0	8,721,176	4,028,615	0
23 償還金、利子及び割引料	0	43,353,407	115,134,125	1,253,411
24 投資及び出資金	0	0	0	0
25 積立金	0	0	0	0
27 公課費	0	124,800	0	14,800
28 繰出金	0	0	2,217,201,092	0
予 備 費	0	0	0	0
合 計	274,150,422	2,299,664,965	11,922,900,473	2,155,498,888

## 30.5.31現在（単位：円）

節	農林水産業費	商工費	土木費	消防費
1 報酬	3,708,000	1,750,000	3,307,850	14,740,166
2 給料	12,440,716	31,979,826	125,282,299	22,129,404
3 職員手当等	14,881,679	32,966,225	112,811,254	21,900,768
4 共済費	4,440,993	10,638,561	38,222,585	7,892,044
5 災害補償費	0	0	0	0
7 賃金	0	0	0	1,374,460
8 報償費	52,000	49,000	161,883	169,548
9 旅費	223,849	264,187	440,594	26,370,927
(1) 費用弁償	155,721	156,248	49,620	26,155,400
(2) 職員旅費	68,128	107,939	390,974	215,527
10 交際費	0	0	0	30,000
11 需用費	137,185	64,119	42,047,117	35,987,942
(1) 消耗品費	137,185	64,119	3,438,597	20,059,321
(2) 印刷製本費	0	0	49,472	2,114,918
(3) 光熱水費	0	0	27,129,024	13,035,268
(4) 燃料費	0	0	193,467	170,503
(5) 食糧費	0	0	0	0
(6) 賄材料費	0	0	0	0
(7) 修繕料	0	0	11,236,557	607,932
12 役務費	39,736	165,617	3,911,746	2,420,391
(1) 通信運搬費	27,252	117,017	269,333	388,787
(2) 広告料	0	0	0	0
(3) 手数料	12,484	48,600	2,815,401	1,710,455
(4) 保険料	0	0	827,012	321,149
13 委託料	7,630,900	78,964,490	345,371,802	36,735,859
14 使用料及び賃借料	209,710	553,110	57,298,456	2,191,737
15 工事請負費	937,440	0	261,739,490	1,066,864,600
16 原材料費	0	0	1,152,180	185,436
17 公有財産購入費	0	0	137,237,358	0
18 備品購入費	0	0	2,958,130	68,477,357
19 負担金、補助及び交付金	323,800	64,037,302	29,501,172	741,817,671
20 扶助費	0	0	0	0
21 貸付金	0	0	0	0
22 補償、補填及び賠償金	0	28,047,718	138,189,210	0
23 償還金、利子及び割引料	0	0	20,000	0
24 投資及び出資金	0	0	0	0
25 積立金	0	0	0	0
27 公課費	0	0	37,900	105,200
28 繰出金	0	0	350,000,000	0
予備費	0	0	0	0
合計	45,026,008	249,480,155	1,649,691,026	2,049,393,510

30.5.31現在（単位：円）

節	教育費	公債費	諸支出金	予備費
1 報酬	187,199,910	0	0	0
2 給料	318,778,284	0	0	0
3 職員手当等	293,121,002	0	0	0
4 共済費	100,371,254	0	0	0
5 災害補償費	0	0	0	0
7 賃金	57,600,460	0	0	0
8 報償費	75,922,282	0	0	0
9 旅費	4,193,159	0	0	0
(1) 費用弁償	3,332,776	0	0	0
(2) 職員旅費	860,383	0	0	0
10 交際費	64,500	0	0	0
11 需用費	299,996,725	0	0	0
(1) 消耗品費	100,291,390	0	0	0
(2) 印刷製本費	8,300,196	0	0	0
(3) 光熱水費	154,062,699	0	0	0
(4) 燃料費	1,827,326	0	0	0
(5) 食糧費	193,281	0	0	0
(6) 賄材料費	0	0	0	0
(7) 修繕料	35,321,833	0	0	0
12 役務費	38,425,839	0	0	0
(1) 通信運搬費	21,298,657	0	0	0
(2) 広告料	0	0	0	0
(3) 手数料	12,492,799	0	0	0
(4) 保険料	4,634,383	0	0	0
13 委託料	648,116,001	0	0	0
14 使用料及び賃借料	111,288,040	0	0	0
15 工事請負費	538,458,096	0	0	0
16 原材料費	623,728	0	0	0
17 公有財産購入費	0	0	0	0
18 備品購入費	450,314,666	0	0	0
19 負担金、補助及び交付金	30,332,747	0	0	0
20 扶助費	73,221,910	0	0	0
21 貸付金	0	0	0	0
22 補償、補填及び賠償金	795,270	0	0	0
23 償還金、利子及び割引料	87,480	779,473,693	0	0
24 投資及び出資金	0	0	0	0
25 積立金	0	0	1,403,223,100	0
27 公課費	55,300	0	0	0
28 繰出金	0	0	0	0
予備費	0	0	0	0
合計	3,228,966,653	779,473,693	1,403,223,100	0

## 30. 5. 31現在 (単位 : 円、%)

節	29年度決算	構成比	28年度決算	構成比	増減額	増減率
1 報酬	457,218,575	1.8	446,297,233	1.7	10,921,342	2.4
2 給料	1,416,450,161	5.4	1,410,857,217	5.5	5,592,944	0.4
3 職員手当等	1,364,099,359	5.2	1,381,901,120	5.4	△ 17,801,761	△ 1.3
4 共済費	571,392,513	2.2	544,240,678	2.1	27,151,835	5.0
5 災害補償費	0	0.0	0	0.0	0	0.0
7 賃金	79,317,700	0.3	75,782,540	0.3	3,535,160	4.7
8 報償費	146,466,039	0.6	147,169,131	0.6	△ 703,092	△ 0.5
9 旅費	38,657,881	0.1	42,491,587	0.1	△ 3,833,706	△ 9.0
(1) 費用弁償	33,127,423	0.1	36,334,088	0.1	△ 3,206,665	△ 8.8
(2) 職員旅費	5,530,458	0.0	6,157,499	0.0	△ 627,041	△ 10.2
10 交際費	1,622,336	0.0	1,732,477	0.0	△ 110,141	△ 6.4
11 需用費	571,882,335	2.2	529,798,048	2.1	42,084,287	7.9
(1) 消耗品費	199,037,875	0.8	181,187,130	0.7	17,850,745	9.9
(2) 印刷製本費	34,634,835	0.1	33,719,839	0.2	914,996	2.7
(3) 光熱水費	235,612,174	0.9	212,146,995	0.8	23,465,179	11.1
(4) 燃料費	4,853,672	0.0	4,580,735	0.0	272,937	6.0
(5) 食糧費	284,722	0.0	294,224	0.0	△ 9,502	△ 3.2
(6) 賄材料費	0	0.0	0	0.0	0	0.0
(7) 修繕料	97,459,057	0.4	97,869,125	0.4	△ 410,068	△ 0.4
12 役務費	109,137,713	0.4	100,795,241	0.4	8,342,472	8.3
(1) 通信運搬費	71,237,468	0.3	65,317,242	0.3	5,920,226	9.1
(2) 広告料	43,200	0.0	43,200	0.0	0	0.0
(3) 手数料	26,792,484	0.1	24,331,445	0.1	2,461,039	10.1
(4) 保険料	11,064,561	0.0	11,103,354	0.0	△ 38,793	△ 0.3
13 委託料	5,006,543,809	19.2	4,774,297,611	18.7	232,246,198	4.9
14 使用料及び賃借料	379,811,892	1.5	342,703,732	1.3	37,108,160	10.8
15 工事請負費	2,192,047,134	8.4	2,760,896,610	10.8	△ 568,849,476	△ 20.6
16 原材料費	1,961,344	0.0	2,904,966	0.0	△ 943,622	△ 32.5
17 公有財産購入費	137,237,358	0.5	66,975,885	0.3	70,261,473	104.9
18 備品購入費	551,005,118	2.1	90,211,335	0.4	460,793,783	510.8
19 負担金、補助及び交付金	2,675,258,735	10.3	2,721,695,293	10.6	△ 46,436,558	△ 1.7
20 扶助費	5,267,492,594	20.2	5,183,774,780	20.3	83,717,814	1.6
21 貸付金	0	0.0	0	0.0	0	0.0
22 補償、補填及び賠償金	179,781,989	0.7	78,758,970	0.3	101,023,019	128.3
23 償還金、利子及び割引料	939,322,116	3.6	977,440,607	3.8	△ 38,118,491	△ 3.9
24 投資及び出資金	0	0.0	0	0.0	0	0.0
25 積立金	1,403,223,100	5.4	1,393,984,469	5.5	9,238,631	0.7
27 公課費	338,000	0.0	733,200	0.0	△ 395,200	△ 53.9
28 繰出金	2,567,201,092	9.9	2,501,075,396	9.8	66,125,696	2.6
予備費	0	0.0	0	0.0	0	0.0
合計	26,057,468,893	100.0	25,576,518,126	100.0	480,950,767	1.9



イ 国民健康保険特別会計

30.5.31現在（単位：円、％）

節	29年度決算	構成比	28年度決算	構成比	増減額	増減率
1 報酬	4,465,800	0.0	4,548,000	0.1	△ 82,200	△ 1.8
2 給料	0	0.0	0	0.0	0	0.0
3 職員手当等	0	0.0	0	0.0	0	0.0
4 共済費	0	0.0	0	0.0	0	0.0
5 災害補償費	0	0.0	0	0.0	0	0.0
7 貸金	490,680	0.0	178,360	0.0	312,320	175.1
8 報償費	17,000	0.0	5,000	0.0	12,000	240.0
9 旅費	63,302	0.0	65,859	0.0	△ 2,557	△ 3.9
(1) 費用弁償	0	0.0	0	0.0	0	0.0
(2) 職員旅費	63,302	0.0	65,859	0.0	△ 2,557	△ 3.9
10 交際費	0	0.0	0	0.0	0	0.0
11 需用費	4,589,980	0.1	2,960,417	0.0	1,629,563	55.0
(1) 消耗品費	1,003,295	0.0	558,591	0.0	444,704	79.6
(2) 印刷製本費	3,586,685	0.0	2,401,826	0.0	1,184,859	49.3
(3) 光熱水費	0	0.0	0	0.0	0	0.0
(4) 燃料費	0	0.0	0	0.0	0	0.0
(5) 食糧費	0	0.0	0	0.0	0	0.0
(6) 賄材料費	0	0.0	0	0.0	0	0.0
(7) 修繕料	0	0.0	0	0.0	0	0.0
12 役務費	13,329,357	0.2	9,058,944	0.1	4,270,413	47.1
(1) 通信運搬費	13,132,251	0.2	8,887,893	0.1	4,244,358	47.8
(2) 広告料	0	0.0	0	0.0	0	0.0
(3) 手数料	197,106	0.0	171,051	0.0	26,055	15.2
(4) 保険料	0	0.0	0	0.0	0	0.0
13 委託料	103,794,055	1.3	92,231,276	1.2	11,562,779	12.5
14 使用料及び賃借料	5,724,432	0.1	5,724,432	0.1	0	0.0
15 工事請負費	0	0.0	0	0.0	0	0.0
16 原材料費	0	0.0	0	0.0	0	0.0
17 公有財産購入費	0	0.0	0	0.0	0	0.0
18 備品購入費	0	0.0	0	0.0	0	0.0
19 負担金、補助及び交付金	7,311,204,985	93.7	7,638,041,431	98.3	△ 326,836,446	△ 4.3
20 扶助費	0	0.0	0	0.0	0	0.0
21 貸付金	0	0.0	0	0.0	0	0.0
22 補償、補填及び賠償金	0	0.0	0	0.0	0	0.0
23 償還金、利子及び割引料	63,773,288	0.8	7,109,529	0.1	56,663,759	797.0
24 投資及び出資金	0	0.0	0	0.0	0	0.0
25 積立金	0	0.0	0	0.0	0	0.0
27 公課費	0	0.0	0	0.0	0	0.0
28 繰出金	293,480,332	3.8	6,761,334	0.1	286,718,998	4,240.6
予備費	0	0.0	0	0.0	0	0.0
合計	7,800,933,211	100.0	7,766,684,582	100.0	34,248,629	0.4

ウ 介護保険特別会計

30.5.31現在（単位：円、％）

節	29年度決算	構成比	28年度決算	構成比	増減額	増減率
1 報酬	23,466,550	0.6	23,979,980	0.6	△ 513,430	△ 2.1
2 給料	3,063,000	0.1	3,004,200	0.1	58,800	2.0
3 職員手当等	3,312,628	0.1	3,075,265	0.1	237,363	7.7
4 共済費	994,130	0.0	908,188	0.0	85,942	9.5
5 災害補償費	0	0.0	0	0.0	0	0.0
7 賃金	0	0.0	0	0.0	0	0.0
8 報償費	1,402,000	0.0	1,181,860	0.0	220,140	18.6
9 旅費	215,903	0.0	257,215	0.0	△ 41,312	△ 16.1
(1) 費用弁償	159,544	0.0	203,198	0.0	△ 43,654	△ 21.5
(2) 職員旅費	56,359	0.0	54,017	0.0	2,342	4.3
10 交際費	0	0.0	0	0.0	0	0.0
11 需用費	2,929,285	0.1	3,320,149	0.1	△ 390,864	△ 11.8
(1) 消耗品費	978,573	0.0	1,148,599	0.0	△ 170,026	△ 14.8
(2) 印刷製本費	1,950,712	0.0	2,171,550	0.1	△ 220,838	△ 10.2
(3) 光熱水費	0	0.0	0	0.0	0	0.0
(4) 燃料費	0	0.0	0	0.0	0	0.0
(5) 食糧費	0	0.0	0	0.0	0	0.0
(6) 賄材料費	0	0.0	0	0.0	0	0.0
(7) 修繕料	0	0.0	0	0.0	0	0.0
12 役務費	13,480,204	0.3	13,339,585	0.4	140,619	1.1
(1) 通信運搬費	4,066,989	0.1	3,840,384	0.1	226,605	5.9
(2) 広告料	0	0.0	0	0.0	0	0.0
(3) 手数料	9,394,215	0.2	9,480,201	0.3	△ 85,986	△ 0.9
(4) 保険料	19,000	0.0	19,000	0.0	0	0.0
13 委託料	56,737,309	1.4	47,003,383	1.3	9,733,926	20.7
14 使用料及び賃借料	8,744,976	0.2	7,845,336	0.2	899,640	11.5
15 工事請負費	0	0.0	0	0.0	0	0.0
16 原材料費	0	0.0	0	0.0	0	0.0
17 公有財産購入費	0	0.0	0	0.0	0	0.0
18 備品購入費	0	0.0	0	0.0	0	0.0
19 負担金、補助及び交付金	3,636,341,451	92.3	3,532,581,305	92.7	103,760,146	2.9
20 扶助費	3,034,658	0.1	4,433,219	0.1	△ 1,398,561	△ 31.5
21 貸付金	0	0.0	0	0.0	0	0.0
22 補償、補填及び賠償金	0	0.0	0	0.0	0	0.0
23 償還金、利子及び割引料	14,401,921	0.4	14,746,832	0.4	△ 344,911	△ 2.3
24 投資及び出資金	0	0.0	0	0.0	0	0.0
25 積立金	160,361,403	4.1	141,930,532	3.7	18,430,871	13.0
27 公課費	0	0.0	0	0.0	0	0.0
28 繰出金	10,130,415	0.3	11,867,928	0.3	△ 1,737,513	△ 14.6
予備費	0	0.0	0	0.0	0	0.0
合計	3,938,615,833	100.0	3,809,474,977	100.0	129,140,856	3.4

エ 後期高齢者医療特別会計

30.5.31現在（単位：円、％）

節	29年度決算	構成比	28年度決算	構成比	増減額	増減率
1 報酬	1,514,100	0.1	1,424,000	0.1	90,100	6.3
2 給料	0	0.0	0	0.0	0	0.0
3 職員手当等	0	0.0	0	0.0	0	0.0
4 共済費	0	0.0	0	0.0	0	0.0
5 災害補償費	0	0.0	0	0.0	0	0.0
7 貸金	115,620	0.0	106,470	0.0	9,150	8.6
8 報償費	0	0.0	0	0.0	0	0.0
9 旅費	11,374	0.0	12,548	0.0	△ 1,174	△ 9.4
(1) 費用弁償	0	0.0	0	0.0	0	0.0
(2) 職員旅費	11,374	0.0	12,548	0.0	△ 1,174	△ 9.4
10 交際費	0	0.0	0	0.0	0	0.0
11 需用費	849,954	0.1	759,725	0.1	90,229	11.9
(1) 消耗品費	122,542	0.0	78,264	0.0	44,278	56.6
(2) 印刷製本費	727,412	0.1	681,461	0.1	45,951	6.7
(3) 光熱水費	0	0.0	0	0.0	0	0.0
(4) 燃料費	0	0.0	0	0.0	0	0.0
(5) 食糧費	0	0.0	0	0.0	0	0.0
(6) 賄材料費	0	0.0	0	0.0	0	0.0
(7) 修繕料	0	0.0	0	0.0	0	0.0
12 役務費	2,713,982	0.2	4,495,688	0.4	△ 1,781,706	△ 39.6
(1) 通信運搬費	2,670,152	0.2	4,450,606	0.4	△ 1,780,454	△ 40.0
(2) 広告料	0	0.0	0	0.0	0	0.0
(3) 手数料	43,830	0.0	45,082	0.0	△ 1,252	△ 2.8
(4) 保険料	0	0.0	0	0.0	0	0.0
13 委託料	32,649,273	2.9	31,784,979	2.8	864,294	2.7
14 使用料及び賃借料	1,000,371	0.1	999,864	0.1	507	0.1
15 工事請負費	0	0.0	0	0.0	0	0.0
16 原材料費	0	0.0	0	0.0	0	0.0
17 公有財産購入費	0	0.0	0	0.0	0	0.0
18 備品購入費	0	0.0	0	0.0	0	0.0
19 負担金、補助及び交付金	1,069,482,244	94.9	1,056,633,163	94.4	12,849,081	1.2
20 扶助費	0	0.0	0	0.0	0	0.0
21 貸付金	0	0.0	0	0.0	0	0.0
22 補償、補填及び賠償金	0	0.0	0	0.0	0	0.0
23 償還金、利子及び割引料	1,191,000	0.1	2,868,400	0.3	△ 1,677,400	△ 58.5
24 投資及び出資金	0	0.0	0	0.0	0	0.0
25 積立金	0	0.0	0	0.0	0	0.0
27 公課費	0	0.0	0	0.0	0	0.0
28 繰出金	17,594,000	1.6	20,396,000	1.8	△ 2,802,000	△ 13.7
予備費	0	0.0	0	0.0	0	0.0
合計	1,127,121,918	100.0	1,119,480,837	100.0	7,641,081	0.7

才 下水道事業会計

30.5.31現在（単位：円、％）

節	29年度決算	構成比	28年度決算	構成比	増減額	増減率
1 報酬	0	0.0	0	0.0	0	0.0
2 給料	22,099,164	1.7	21,558,552	1.4	540,612	2.5
3 職員手当等	20,331,668	1.5	19,752,743	1.3	578,925	2.9
4 共済費	6,986,268	0.5	6,549,521	0.4	436,747	6.7
5 災害補償費	0	0.0	0	0.0	0	0.0
7 賃金	0	0.0	0	0.0	0	0.0
8 報償費	0	0.0	0	0.0	0	0.0
9 旅費	77,715	0.0	62,595	0.0	15,120	24.2
(1) 費用弁償	0	0.0	0	0.0	0	0.0
(2) 職員旅費	77,715	0.0	62,595	0.0	15,120	24.2
10 交際費	0	0.0	0	0.0	0	0.0
11 需用費	387,808	0.0	509,736	0.0	△ 121,928	△ 23.9
(1) 消耗品費	257,552	0.0	347,839	0.0	△ 90,287	△ 26.0
(2) 印刷製本費	50,457	0.0	83,813	0.0	△ 33,356	△ 39.8
(3) 光熱水費	79,799	0.0	78,084	0.0	1,715	2.2
(4) 燃料費	0	0.0	0	0.0	0	0.0
(5) 食糧費	0	0.0	0	0.0	0	0.0
(6) 賄材料費	0	0.0	0	0.0	0	0.0
(7) 修繕料	0	0.0	0	0.0	0	0.0
12 役務費	268,152	0.0	264,945	0.0	3,207	1.2
(1) 通信運搬費	87,915	0.0	99,511	0.0	△ 11,596	△ 11.7
(2) 広告料	0	0.0	0	0.0	0	0.0
(3) 手数料	86,767	0.0	72,784	0.0	13,983	19.2
(4) 保険料	93,470	0.0	92,650	0.0	820	0.9
13 委託料	188,861,012	14.3	169,955,395	11.1	18,905,617	11.1
14 使用料及び賃借料	1,196,770	0.1	1,167,020	0.1	29,750	2.5
15 工事請負費	208,935,199	15.9	295,823,290	19.4	△ 86,888,091	△ 29.4
16 原材料費	3,376,684	0.3	0	0.0	3,376,684	皆増
17 公有財産購入費	0	0.0	0	0.0	0	0.0
18 備品購入費	0	0.0	0	0.0	0	0.0
19 負担金、補助及び交付金	381,811,042	29.0	368,528,647	24.1	13,282,395	3.6
20 扶助費	0	0.0	0	0.0	0	0.0
21 貸付金	0	0.0	0	0.0	0	0.0
22 補償、補填及び賠償金	17,632,111	1.3	10,620,043	0.7	7,012,068	66.0
23 償還金、利子及び割引料	465,346,750	35.3	483,512,616	31.6	△ 18,165,866	△ 3.8
24 投資及び出資金	0	0.0	0	0.0	0	0.0
25 積立金	1,343,553	0.1	151,739,435	9.9	△ 150,395,882	△ 99.1
27 公課費	0	0.0	0	0.0	0	0.0
28 繰出金	0	0.0	0	0.0	0	0.0
予備費	0	0.0	0	0.0	0	0.0
合計	1,318,653,896	100.0	1,530,044,538	100.0	△ 211,390,642	△ 13.8

## (5) 基金の状況

(単位：円)

基金名	前年度末基金高	決算年度中増減高		決算年度末基金高
		増	減	
退職手当特別負担金準備基金	563,556	36	0	563,592
庁舎維持管理基金	26,115,383	270,009,239	0	296,124,622
都市施設整備基金	1,523,801,213	700,919,852	200,000,000	2,024,721,065
育英基金	15,350,000	0	0	15,350,000
市営住宅等管理基金	298,375,139	228,193	0	298,603,332
財政調整基金	2,699,786,407	17,565,830	0	2,717,352,237
学校施設等整備基金	1,730,252,025	1,118,286	60,000,000	1,671,370,311
ふるさと人づくりまちづくり基金	419,075,112	2,166,664	3,731,000	417,510,776
介護給付費準備基金	244,433,923	160,361,403	18,230,504	386,564,822
再編交付金事業基金	599,953,033	0	274,592,400	325,360,633
特定防衛施設周辺の整備調整交付金事業基金	691,633,000	411,215,000	558,830,000	544,018,000
下水道事業基金	996,449,852	1,343,553	0	997,793,405
小計	9,245,788,643	1,564,928,056	1,115,383,904	9,695,332,795
国民健康保険高額療養費等資金貸付基金	6,000,000	0	0	6,000,000
小計	6,000,000	0	0	6,000,000
合計	9,251,788,643	1,564,928,056	1,115,383,904	9,701,332,795

## (6) 基金の運用状況

ア 福生市土地開発公社への貸付回数	4回	延べ貸付金総額	863,342,988円
イ 基金資金運用回数	32回	延べ運用総額	7,779,484,454円
ウ 各会計への繰替運用回数	26回	延べ運用総額	2,240,000,000円

## (7) 福生市公金取扱金融機関

## ア 指定金融機関

金融機関名	所在地	備考
西武信用金庫	中野区中野2-29-10	平成20年1月1日以降 一行固定
出納事務取扱店福生支店	福生市大字福生768	

イ 収納代理金融機関（取りまとめ店）

金融機関名	所在地
三井住友銀行 福生支店	福生市大字福生 1006-7
りそな銀行 福生支店	福生市大字福生 1048
西多摩農業協同組合 福生支店	福生市本町 16
みずほ銀行 立川支店	立川市曙町 2-4-6
東京都民銀行 青梅支店	青梅市仲町 250
青梅信用金庫 福生支店	福生市本町 76-3
三菱東京UFJ銀行 福生支店	福生市本町 142-1
東日本銀行 拝島支店	福生市大字熊川 1708-1
大東京信用組合 福生支店	福生市大字福生 1004
多摩信用金庫 福生支店	福生市本町 24
三井住友信託銀行 立川支店	立川市曙町 2-6-1
東和銀行 昭島支店	昭島市昭和町 1-7-5
中央労働金庫 西多摩支店	羽村市神明台 1-17-9
東京都信用農業協同組合連合会事務部	国立市青柳 1-29-23
埼玉りそな銀行 さいたま営業部	さいたま市浦和区常盤 7-4-1
山梨中央銀行 羽村支店	羽村市五ノ神 2-1-8
ゆうちょ銀行 東京貯金事務センター	さいたま市中央区新都心 3-1

### 3 審査

(1) 伝票審査件数 (単位：件)

	一般	国民健康保険	介護保険	後期高齢	下水道	合計
平成 29 年度	25,758	817	889	293	347	28,104
平成 28 年度	26,215	835	769	273	374	28,466
増 減	△457	△18	120	20	△27	△362

(2) 指定金融機関等の検査

区 分	検査店数	実 施 日	検査対象期間
指定金融機関	1	29.11.10	28.4.1～29.3.31
収納代理金融機関	8	29.11.8～29.11.24	28.4.1～29.3.31

### 4 給与所得等の源泉徴収票及び支払調書発行枚数

1,608 枚



# 教 育 委 員 会

教 育 総 務 課

教 育 総 務 係  
学 校 施 設 係

教 育 指 導 課

指 導 係  
教 職 員 係

教 育 支 援 課

学 務 係  
個 別 支 援 教 育 係

学 校 給 食 課

給 食 管 理 係  
給 食 運 営 係

生 涯 学 習 推 進 課

生 涯 学 習 推 進 係  
地 域 教 育 支 援 係  
文 化 財 係

ス ポ ー ツ 推 進 課

ス ポ ー ツ 推 進 係

公 民 館

公 民 館 係

図 書 館

中 央 図 書 館  
図 書 館 係  
わ か ぎ り 図 書 館  
わ か た け 図 書 館  
武 蔵 野 台 図 書 館





# 教 育 総 務 係

## 1 教育委員会

### (1) 教育委員会委員

職 名	氏 名	任 期
教 育 長	川 越 孝 洋	27. 4. 1～30. 3. 31 (2期目)
教育長職務代理者	坂 本 和 良	27. 4. 1～31. 3. 31 (1期目)
委 員	渡 辺 浩 行	27. 10. 3～31. 10. 2 (3期目)
委 員	加 藤 孝 子	29. 10. 21～33. 10. 20 (2期目)
委 員	野 口 哲 也	28. 7. 1～32. 6. 30 (1期目)
委 員	新 藤 美 知 子	28. 10. 1～32. 9. 30 (1期目)

### (2) 議案等の処理状況

月 日	議案番号	件 名	結果
4. 28	議案第 35 号	福生市立学校の体力向上策の策定について	可決
		報告事項 6件	
5. 23	議案第 36 号	福生市教育委員会事務局処務規則の一部改正について	可決
	議案第 37 号	福生市学校給食センター条例の一部を改正する条例に対する意見聴取について	同意
	議案第 38 号	福生市学校給食センター処務規則の一部改正について	可決
	議案第 39 号	平成 29 年度福生市一般会計補正予算 (第 2 号) の原案中教育に関する部分に対する意見聴取について	同意
	議案第 40 号	新扶桑会館整備事業について	可決
	議案第 41 号	福生市学校評議員の委嘱について	可決
	議案第 42 号	福生市立福生第六小学校学校運営協議会委員の委嘱について	可決
	議案第 43 号	スポーツ推進審議会委員の委嘱について	可決
	議案第 44 号	平成 28 年度福生市教育委員会の権限に属する事務の管理及び執行の状況の点検及び評価報告書の作成に伴う外部評価者について	可決
	報告事項 2件		
6. 30	議案第 45 号	福生市立学校の管理運営に関する規則及び福生市立学校学校運営協議会規則の一部改正について	可決
	議案第 46 号	福生市立学校職員出勤簿整理規程の一部改正について	可決
	議案第 47 号	福生市学校給食等配膳パートタイマー雇用規程の廃止について	可決
	議案第 48 号	福生市立学校の学力向上策 (第 2 次) の策定について	可決
	議案第 49 号	福生市学校給食センター運営審議会委員の委嘱及び任命について	可決
	議案第 50 号	福生市ふっさっ子の広場事業機構会議委員の委嘱について	可決
	議案第 51 号	福生市文化財保護審議会委員の委嘱について	可決

月 日	議案番号	件 名	結果
6.30	議案第 52 号	平成 29 年度社会教育関係団体に対する補助金の交付に関する諮問について	可決
		報告事項 1 件	
7.28	議案第 53 号	平成 29 年度社会教育関係団体に対する補助金の交付に関する答申について	可決
	議案第 54 号	福生市図書館協議会委員の任命について	可決
		報告事項 2 件	
8.8	議案第 55 号	福生市立小学校平成 30 年度使用教科用図書の採択について	可決
	議案第 56 号	福生市立小・中学校特別支援学級平成 30 年度使用教科用図書の採択について	可決
8.22	議案第 57 号	平成 29 年度福生市一般会計補正予算（第 3 号）の原案中教育に関する部分に対する意見聴取について	同意
	議案第 58 号	平成 28 年度福生市教育委員会の権限に属する事務の管理及び執行の状況の点検及び評価報告書について	可決
	議案第 59 号	通学路における防犯カメラの設置について（諮問）	可決
		報告事項 2 件	
9.29	議案第 60 号	通学路における防犯カメラの設置について（答申）に基づく対応について	可決
	議案第 61 号	「熊川砂利軌道跡地」の市登録史跡登録に伴う諮問について	可決
		報告事項 3 件	
10.27	議案第 62 号	福生市教育委員会教育長職務代理者の指名について	決定
	議案第 63 号	「熊川砂利軌道跡地」の市登録史跡登録に伴う答申及び登録について	可決
		報告事項 3 件	
11.21	議案第 64 号	平成 29 年度福生市一般会計補正予算（第 4 号）の原案中教育に関する部分に対する意見聴取について	同意
	議案第 65 号	福生市営プールの指定管理者の指定についての意見聴取について	同意
		報告事項 3 件	
12.19	議案第 66 号	福生市一般職の任期付職員の採用及び給与の特例に関する条例の一部を改正する条例に対する意見聴取について	同意
	議案第 67 号	福生市長等の給与に関する条例の一部を改正する条例に対する意見聴取について	同意
	議案第 68 号	福生市の一般職の職員の給与に関する条例の一部を改正する条例に対する意見聴取について	同意
	議案第 69 号	平成 29 年度福生市一般会計補正予算（第 5 号）の原案中教育に関する部分に対する意見聴取について	同意
		報告事項 3 件	
30.1.19	議案第 1 号	平成 29 年度福生市教育委員会表彰者の決定について	可決
	議案第 2 号	東京都公立学校教育管理職の人事異動の内申について	可決

月 日	議案番号	件 名	結果
30. 1. 19		報告事項 1件	
2. 16	議案第 3 号	福生市職員の勤務時間、休日、休暇等に関する条例の一部を改正する条例に対する意見聴取について	同意
	議案第 4 号	福生市非常勤の特別職の職員の報酬及び費用弁償に関する条例の一部を改正する条例に対する意見聴取について	同意
	議案第 5 号	福生市の一般職の職員の給与に関する条例の一部を改正する条例に対する意見聴取について	同意
	議案第 6 号	福生市の一般職の職員の給与の臨時特例に関する条例の一部を改正する条例に対する意見聴取について	同意
	議案第 7 号	平成 29 年度福生市一般会計補正予算（第 6 号）の原案中教育に関する部分に対する意見聴取について	同意
	議案第 8 号	平成 30 年度福生市一般会計予算の原案中教育に関する部分に対する意見聴取について	同意
	議案第 9 号	福生市教育振興基本計画実施計画（平成 30 年度～32 年度）の策定について	可決
	議案第 10 号	新扶桑会館における防犯カメラの設置について（諮問）	可決
		報告事項 1件	
		協議事項 1件	
3. 23	議案第 11 号	福生市いじめ防止対策基本方針の改定について	可決
	議案第 12 号	福生市教育委員会いじめ問題対策委員会設置要綱の制定について	可決
	議案第 13 号	福生市立学校教科用図書採択要綱の一部改正について	可決
	議案第 14 号	福生市就学援助費支給事業実施要綱の一部改正について	可決
	議案第 15 号	福生市特別支援教育就学奨励費支給事業実施要綱の一部改正について	可決
	議案第 16 号	福生市通学援助費支給事業実施要綱の一部改正について	可決
	議案第 17 号	福生市立図書館処務規則の一部改正について	可決
	議案第 18 号	福生市公民館処務規則及び福生市体育館処務規則の一部改正について	可決
	議案第 19 号	福生市地域会館処務規程の一部改正について	可決
	議案第 20 号	福生市副校長補佐嘱託員及び学校経営補佐嘱託員設置基準の制定について	可決
	議案第 21 号	福生市教育委員会管理職員の人事異動について	可決
	議案第 22 号	教育委員会事務局及び教育機関の職員の任命等に係る臨時代理の決定について	可決
	議案第 23 号	福生市ふっさっ子の広場事業機構会議委員の委嘱について	可決
	議案第 24 号	福生市スポーツ推進委員の委嘱について	可決
議案第 25 号	学校歯科医、学校薬剤師の委嘱について	可決	
	報告事項 6件		

## 2 規則等の処理状況

### (1) 教育委員会規則

規則番号	件名	公布年月日	施行年月日
29年3	福生市教育委員会事務局処務規則の一部を改正する規則	29.6.30	29.7.1
4	福生市立学校給食センター処務規則の一部を改正する規則	29.6.30	29.8.1
5	福生市立学校の管理運営に関する規則及び福生市立学校学校運営協議会規則の一部を改正する規則	29.6.30	29.7.1
30年1	福生市公民館処務規則及び福生市体育館処務規則の一部を改正する規則	30.3.31	30.4.1
2	福生市立図書館処務規則の一部を改正する規則	30.3.31	30.4.1

### (2) 教育委員会訓令

訓令番号	件名	公布年月日	施行年月日
1	福生市立学校職員出勤簿整理規程の一部改正	29.4.1	29.4.1
2	福生市立学校等職員服務規程の一部改正	29.4.1	29.4.1
3	福生市公立学校の管理運営に関する規則施行規程の一部改正	29.4.1	29.4.1
4	福生市立学校職員職務規程及び福生市公立学校事案決定規程の一部改正	29.4.1	29.4.1
5	福生市立学校職員出勤簿整理規程の一部改正	29.7.1	29.7.1

### (3) 教育委員会告示 17件

## 3 教育委員会評価に関する外部評価者の活用

地方教育行政の組織及び運営に関する法律に基づき、教育委員会の権限に属する事務の点検・評価（平成28年度事業分）に対し、外部評価者による評価を実施し、その評価を生かすことにより、教育委員会活動の透明性の向上及び説明責任の明確化を図った。

- ・外部評価者（学識経験者） 岩崎 久美子氏、金子 一彦氏

## 4 福生市教育委員会表彰

福生市教育委員会表彰規程に基づき表彰式を行った。

日時 平成30年3月10日（土）午前10時30分

場所 福生市民会館小ホール（つつじホール）

表彰部門	個人	団体
児童及び生徒	19人	6団体
学校教職員	1人	—
個人及び団体	1人	5団体
計	21人	11団体

## 5 福生市入学資金融資制度

大学等に入学する者の保護者に対し、その入学時に要する資金について、市長が金融機関に融資をあっせんすることにより当該保護者の経済的負担を軽減し、もって教育の機会均等を図った。

## 融資あっせん及び利子補給等状況

年度	あっせん件数	あっせん金額 (千円)	利子補給率 (%)	利子補給内訳		保証料負担内訳	
				件数 (件)	金額 (円)	件数 (件)	金額 (円)
28	14	11,650	3.2	60	640,767	14	114,336
29	15	10,590	3.0	64	644,464	15	110,806

## 6 各種学校

認可私立各種学校

学校名	所在地	設置者名	校長名	認可年月日
福生珠算学校	福生市志茂 190 番地	山崎 茂男	山崎 茂男	設置認可 昭和 29 年 4 月 19 日 廃止認可 平成 30 年 1 月 23 日

## 7 教育広報「福生の教育」の発行

教育委員会所管の事業の紹介及び情報を提供するため、教育広報「福生の教育」を 4 回発行し、全戸配布を行った。

- ・発行日 平成 29 年 4 月 15 日、7 月 15 日、10 月 15 日、平成 30 年 1 月 4 日
- ・発行部数 29,625 部（1 回の印刷部数）
- ・規格 タブロイド判、4 色刷り、4 ページ

## 8 総合教育会議

地方教育行政の組織及び運営に関する法律に基づき、総合教育会議を開催した。

第 1 回

- ・開催日 平成 29 年 4 月 14 日（金）
- ・場所 福生市役所 第 1・2 委員会室
- ・議事
  - (1) ふっさっ子未来会議報告に基づく諸計画について
  - (2) 意見交換
    - ア 英語教育の一層の推進に向けて
    - イ 学力向上に向けた授業改善について
  - (3) その他

第 2 回

- ・開催日 平成 29 年 10 月 31 日（火）
- ・場所 福生市役所 第 1・2 委員会室
- ・議事
  - (1) 本市における不登校対策及び特別支援教育について
  - (2) 意見交換
    - ア 不登校対策における取組と課題について
    - イ 特別支援教育の一層の推進に向けて
  - (3) その他

## 9 通学路安全対策事業

通学路見守りボランティアの活用、委託による見守り員の配置、スクールガードリーダーによる指導・研修会の実施、防犯カメラの設置（10台）による見守り体制を整備することにより、児童等の安全確保を図った。

(1) 通学路見守りボランティア事業

ボランティア登録者数 55人

(2) 通学路見守り事業

小学校の登下校時に各校2名の見守り員を配置した。

(3) スクールガードリーダーの活用

スクールガードリーダー（2名）により、通学路見守りボランティア、見守り員及びPTA等を対象に各校2回ずつ指導及び研修会を実施した。

# 学 校 施 設 係

## 1 主な整備事業

### (1) 小学校

件 名	請 負 金 額 (円)	内 容
小学校防音機能復旧(復機)事業	20,065,731	学校教育環境の向上を図るため、小学校の老朽化した空調機の更新工事の設計を実施した。
	内訳 設計委託料 19,984,320 事務費等 81,411	第三小学校 ・設計委託料 12,179,160円  第五小学校 ・設計委託料 7,805,160円
小学校体育館 非構造部材落下防止対策事業	68,772,008	災害発生時、児童の安全確保と、避難所としての機能確保のため、学校体育館の非構造部材である天井等落下防止対策を行う工事を実施した。
	内訳 工事請負費 66,079,800 監理委託料 2,678,400 事務費等 13,808	第二小学校 ・工事請負費 66,079,800円 ・監理委託料 2,678,400円
小学校放送設備更新工事	2,312,658	機器の老朽化により、校内放送に支障をきたしているため、放送卓の入替えを行った。
	内訳 工事請負費 2,312,658	第二小学校 ・工事請負費 2,312,658円
小学校防犯カメラ更新工事	5,035,932	機器の老朽化により、学校の安全管理に支障をきたす恐れがあるため、防犯カメラの入替えを行った。
	内訳 工事請負費 5,035,932	第一小学校 ・工事請負費 2,517,804円  第二小学校 ・工事請負費 2,518,128円



## (2) 中学校

件名	請負金額(円)	内 容
中学校プール改良工事	19,558,800	老朽化により、プールの運用に支障をきたしているため、プール循環装置の更新とともに、プール本体及び更衣室棟の塗装工事を実施した。
内訳		
工事請負費	19,558,800	第二中学校 ・工事請負費 19,558,800円
中学校放送設備更新工事	10,119,600	機器の老朽化により、校内放送に支障をきたしているため、放送卓の入替えを行った。
内訳		
工事請負費	10,119,600	第一中学校 ・工事請負費 2,959,200円  第二中学校 ・工事請負費 3,855,600円  第三中学校 ・工事請負費 3,304,800円
中学校便所改良工事	42,314,400	老朽化した便所の改良に併せてだれでもトイレの整備及び便器の洋式化を実施した。
内訳		
工事請負費	40,370,400	第一中学校新校舎 ・工事請負費 40,370,400円
監理委託料	1,944,000	・監理委託料 1,944,000円
中学校防犯カメラ更新工事	8,356,068	機器の老朽化により、学校の安全管理に支障をきたす恐れがあるため、防犯カメラの入替えを行った。
内訳		
工事請負費	8,356,068	第一中学校 ・工事請負費 3,277,908円  第二中学校 ・工事請負費 2,560,032円  第三中学校 ・工事請負費 2,518,128円

## (3) 防災食育センター

件名	請負金額(円)	内 容
防災食育センター整備工事	1,074,229,804	福東地域に災害時の拠点となる防災食育センターを整備した。
内訳		
工事請負費	1,066,376,440	・工事請負費 1,066,376,440円
監理委託料	7,853,364	・監理委託料 7,853,364円

## 2 その他施設整備事業（工事）

### （1）小学校

件名	請負金額(円)	内容
福生第三小学校L型側溝及び舗装改修工事	1,825,200	L型側溝据付 29.5m 舗装工 175.5㎡
福生第七小学校西側校舎屋上防水工事	1,296,000	ウレタン塗膜防水 237㎡
福生第四小学校キュービクルP A S交換工事	1,252,800	高圧受電用区分開閉器 1台
小計	4,374,000	
その他小学校工事 56 件	13,201,905	
合計	17,575,905	

### （2）中学校

件名	請負金額(円)	内容
福生第三中学校体育館床補修工事	1,296,000	フローリング張替 54㎡
福生第二中学校講堂自動制御機器交換工事	1,128,600	空調自動制御機器交換 一式
小計	2,424,600	
その他中学校工事 23 件	5,755,892	
合計	8,180,492	

# 指 導 係

## 1 指導関係事業

### (1) 学校訪問

指導主事が随時訪問し、校長をはじめ教職員と協議懇談することにより、学校の抱える問題点を解明し、指導・助言をした。また、要請により研究会等に参加し、指導・助言を行った。

### (2) 研修会

平成 29 年度は、次の研修会を開催し、教職員の資質の向上を図った。

ア 校長研修会	2 回
イ 副校長研修会	1 回
ウ 主幹教諭任用時研修会	1 回
エ 主任教諭任用時研修会	1 回
オ 教務・研究主任研修会	2 回
カ 生活指導主任研修会	1 回
キ 進路指導主任研修会	1 回
ク 情報教育研修会	2 回
ケ 特別支援教育研修会	1 回
コ 特別支援学級研修会	3 回
サ 水泳指導研修会	1 回
シ 人権教育研修会	2 回
ス 教育課題研修会	2 回
セ 教育研究会研修会 (24 部会)	17 回
ソ 教育相談研修会	1 回
タ 10 年経験者研修会	10 回
チ 初任者研修会	11 回
ツ 2 年次教諭研修会	3 回
テ 3 年次教諭研修会	2 回
ト 4 年次教諭授業観察 (研修会)	1 回
ナ 環境教育研修会	4 回
ニ 服務事故防止研修会	1 回
ヌ 小学校外国語活動研修会	2 回
ネ 中学校英語科指導研修会	2 回
ノ 転任教諭等研修会	1 回
ハ 食育リーダー研修会	3 回
ヒ 理科実技研修会	1 回
フ 学級経営研修会	1 回

### (3) オーケストラ鑑賞教室

市立小・中学校児童・生徒を対象としたオーケストラ鑑賞教室を、市民会館において開催した。

(4) 教育研究奨励、教育課題等研究委託

教育研究を奨励するとともに教育研究を委託し、教職員の使命の自覚を促すとともに、資質の向上を図った。

教育研究奨励

ア 教育研究奨励校 2校

(ア) 福生第一小学校(2年次)

研究主題「自分の考えをもち、学び合う児童の育成 ～問いを引き出すしかけのある授業づくり～」

(イ) 福生第二小学校(1年次)

研究主題「思いやりの心をもち、自他の関わりを大切にして生きる児童の育成 ～伝え、深め、認め合う『特別の教科 道徳』の授業づくり～」

イ 教育課題等研究校 8校

(ア) 福生第三小学校

研究主題「論理的な表現力の育成」

(イ) 福生第四小学校

研究主題「主体的に学習し、表現できる子供の育成 ～課題設定の工夫を通して～」

(ウ) 福生第五小学校

研究主題「自分を大切に、自分で考えて行動する子の育成 ～子供の考えがあふれる道徳の時間を中心に～」

(エ) 福生第六小学校

研究主題「主体的に考え、他者と協力して、安全に生活しようとする児童の育成」

(オ) 福生第七小学校

研究主題「自分の思いや考えを伝え合う児童の育成 ～言語活動の充実を通して～」

(カ) 福生第一中学校

研究主題「思考力・判断力・表現力等を育む指導の工夫 ～授業研究に特化した研修の工夫～」

(キ) 福生第二中学校

研究主題「主体的・対話的で深い学びの実現に向けた授業改善 ～これからの時代に求められる資質・能力の育成を意識した言語活動の充実を図る～」

(ク) 福生第三中学校

研究主題「進んで課題に向き合い考えを深め表現できる生徒の育成 ～言語活動・キャリア教育の充実を通して～」

ウ 教育課題等研究(団体)

(ア) 校長会

研究主題「小・中連携による9年間を見据えた教育活動の実践 ～特色ある教育課程の編成や指導方法の工夫・改善～」

(イ) 副校長会

研究主題「特別支援教育の視点を生かした指導を推進するための組織的な取組」

(5) 特別支援教育の推進

特別支援学級の児童・生徒の安全管理及び学習指導等の充実を図るために指導補助員を配置するほか、教員向けの特別支援教育研修会等を開催し、教員の特別支援教育に関する理解を深め指導力の向上を図った。

(6) 各種指導補助員等配置事業

小・中学校に各種指導補助員等を配置して、児童・生徒の指導補助等を行った。

事業名	人数	配置時間
中学校適応指導補助員	12	3,014
夏季休業中水泳指導補助員	35	535
小学校水泳指導補助員	26	476.5
日本語適応支援員（技能指導講師）	14	898
日本語適応支援員（一般指導講師）	4	259
学習指導市民講師	48	48
小学校授業指導補助員	37	15,503
特別支援学級等指導補助員	23	6,004.5
部活動外部指導員	28	1,289

(7) 英語教育指導助手事業

福生市英語教育推進計画に基づき、中学校全校に外国人英語教育指導助手（ALT）を配置し、中学校英語科の授業における補助を行った。また、各小学校にも随時 ALT が巡回し、小学校第5・6学年の外国語活動及び小学校の第1から4学年についても、英語活動等における補助を行った。

指導日数：797日

(8) 理数教育推進事業

小学校第5・6学年、中学校全学年に理科支援員を配置し、理科授業の実験、授業等の補助を行った。

人員：14名

活動時間：1,237時間

(9) 小中一貫教育推進事業

“ふっさっ子未来会議”の作業部会である「小中一貫教育推進委員会」により、平成26年度に策定された幼保小中共通の学習指導及び生活指導の基準である「ふっさっ子スタンダード」に基づき、児童用下敷き及び生徒用クリアファイルを作成・活用することで、「ふっさっ子スタンダード」の定着を図った。

また、中学生を対象に、生徒が自らの心理的・行動的な特性を測定する『KJQ調査』を平成25年度から引き続き実施し、その結果を指導に活用した。

(10) オリンピック・パラリンピック教育推進校事業

福生市立小・中学校全校が、東京都教育委員会の指定を受け、オリンピック・パラリンピックの歴史や意義、国際的なスポーツ大会等が国際親善や世界平和に果たす役割を正しく理解し、世界の国々の文化や歴史を学び、交流することを通して国際理解を深め、スポーツを通して心身の調和的な発達を遂げ、進んで平和な社会の実現に貢献することができる児童・生徒の育成に向けて、研究に取り組んだ。

各小・中学校では、指導講師等の招へいや、オリンピック・パラリンピック教育に必要な教材・教具等の整備を行った。

(11) 学力ステップアップ推進地域指定事業

福生市立小・中学校全校が、東京都教育委員会の指定を受け、学力向上を目指すため、外部人材を活用するとともに、算数・数学及び理科における教員の指導力向上、算数・数学及び理科における児童・生徒の基礎学力の向上を図った。

(12) 安全教育推進校事業

福生第六小学校が、東京都教育委員会の指定を受け、東京都教育委員会が発行する「安全教育プログラム」に基づき避難訓練の改善、一声指導の充実、家庭・地域・関係機関との連携等、防災教育の推進に係る研究を行った。さらに、授業公開や研究発表等を通じて、その研究成果を都や市内学校に普及啓発した。

(13) 日本の伝統・文化の良さを発信する能力・態度の育成事業

福生第三小学校、福生第四小学校、福生第七小学校及び福生第二中学校が、東京都教育委員会の指定を受け、「日本の伝統・文化の良さを理解し、様々な国や地域の方に日本の良さを発信できる児童・生徒」、「互いの文化を尊重した交流ができる児童・生徒」の育成を目的とし、地域等の専門家を活用した授業やJETプログラムによる英語等指導助手との交流を行った。

(14) 道徳教育推進拠点校事業

福生第五小学校、福生第一中学校が、東京都教育委員会の指定を受け、「特別の教科 道徳」の実施に向けて道徳教育を専門とする講師を招へいし、道徳授業の改善に向けた研究を行った。

(15) スーパーアクティブスクール事業

福生第二中学校が、東京都教育委員会の指定を受け、生徒の体力向上を目的とした体力向上委員会を設置し、生活習慣や運動習慣などの見直しを行いながら学校全体で体力向上に取り組んだ。

(16) 英語教育推進地域事業

福生市が、東京都教育委員会の指定を受け、平成30年度からの小学校英語教科化先行実施を円滑に進めることを目的として、市内小学校に英語教育推進リーダーを配置し、教員の指導力向上や授業改善を図った。

また、実用英語技能検定（英検）について、中学校3年生全生徒及び小学校6年生希望児童が公費で受験し、英検取得を目指した。

(17) 関係機関と連携した総合的な不登校児童・生徒支援モデル事業

福生市が、東京都教育委員会の指定を受け、子どもの将来の社会的な自立を目指し、各校に不登校対策コーディネーターを配置した。その中で、教員の育成を図ったり、医師等専門家を学校に派遣するなどして、連携体制の構築を図った。

さらに「福生市不登校対策 TARGET 7」を定め、より効果的な不登校対策を行うために、学校と教育委員会が連携した研究を推進した。

# 教 職 員 係

## 1 職員の状況（教科別）

(1) 小学校

29. 5. 1 現在（単位：人）

	校 長	副 校 長	全 科	理 科	音 楽	図 画 工 作	栄 養	養 護	支 援 学 級	知 的 障 害 特 別 支 援 学 級	自 閉 症・ 情 緒 障 害 特 別 支 援 学 級	特 別 支 援 教 室	支 援 学 級	言 語 障 害 特 別 支 援 学 級	日 本 語 学 級	事 務	指 導 主 事	合 計	(少 人 数 等 加 配)
福生一小	1	1	13	-	1	1	-	1	4	-	-	-	-	3	1	-	-	26	(2)
福生二小	1	1	16	-	1	1	-	1	4	-	-	-	-	-	1	-	-	26	(2)
福生三小	1	1	20	-	1	1	1	1	-	-	7	-	-	-	1	-	-	34	(2)
福生四小	1	1	12	-	1	1	-	1	-	-	-	-	-	-	1	-	-	18	(2)
福生五小	1	1	12	1	1	-	-	1	-	-	5	-	-	-	1	-	-	23	(2)
福生六小	1	1	13	-	1	1	-	1	-	2	-	-	-	-	1	1	-	22	(1)
福生七小	1	1	12	-	1	1	-	1	-	-	-	-	3	-	1	-	-	21	(2)
合計	7	7	98	1	7	6	1	7	8	2	12	3	3	3	7	1	-	170	(13)

(2) 中学校

29. 5. 1 現在（単位：人）

	校 長	副 校 長	国 語	社 会	数 学	理 科	音 楽	美 術	保 健 体 育	技 術	家 庭	外 国 語 (英 語)	養 護	支 援 学 級	知 的 障 害 特 別 支 援 学 級	自 閉 症・ 情 緒 障 害 特 別 支 援 学 級	日 本 語 学 級	事 務	指 導 主 事	合 計	(少 人 数 指 導 加 配)	(不 登 校 加 配)	(中 1 ギ ャ ッ プ 加 配)
福生二中	1	1	2	2	4	2	1	1	2	1	1	4	1	4	-	-	-	1	1	29	(2)	(-)	(-)
福生二小	1	1	3	2	5	2	1	1	2	1	1	5	1	-	4	4	2	1	-	33	(2)	(1)	(1)
福生三小	1	1	2	2	3	2	1	1	1	1	0	3	1	-	4	4	-	1	-	24	(2)	(-)	(-)
合計	3	3	7	6	12	6	3	3	5	3	2	12	3	4	8	8	2	3	1	86	(6)	(1)	(1)

## (職層別)

29. 5. 1 現在 (單位：人)

	校 長	副 校 長	主 幹 教 諭	指 導 教 諭	主 任 教 諭	教 諭	主 任 養 護 教 諭	養 護 教 諭	榮 養 教 諭	期 限 付 任 用 教 員	事 務 職 員	合 計
福生第一小學校	1	1	2	0	9	11	0	1	0	0	1	26
福生第二小學校	1	1	2	0	3	16	1	0	0	1	1	26
福生第三小學校	1	1	3	0	8	17	1	0	1	1	1	34
福生第四小學校	1	1	2	0	7	5	0	1	0	0	1	18
福生第五小學校	1	1	2	0	6	10	1	0	0	1	1	23
福生第六小學校	1	1	2	0	5	10	1	0	0	0	1	21
福生第七小學校	1	1	2	0	6	9	0	1	0	0	1	21
小學校計	7	7	15	0	44	78	4	3	1	3	7	169
福生第一中學校	1	1	1	0	9	14	1	0	0	0	1	28
福生第二中學校	1	1	3	2	9	13	1	0	0	2	1	33
福生第三中學校	1	1	4	0	5	11	1	0	0	0	1	24
中學校計	3	3	8	2	23	38	3	0	0	2	3	85
合計	10	10	23	2	67	116	7	3	1	5	10	254



## 2 人 事

### (1) 小学校

事 由	職 名	人 員 (人)
転 出	校 長	1
	副 校 長	1
	主任教諭・教諭	16
	事 務 職 員 等	1
退 職	校 長	1
	主任教諭・教諭	6
	事 務 職 員 等	1
転 入	校 長	1
	副 校 長	1
	主任教諭・教諭	7
	事 務 職 員 等	2
市内異動	校 長	1
	副 校 長	1
	主幹・指導教諭	2
	主任教諭・教諭	1
	事 務 職 員 等	1
採 用	教 諭	10
	期限付任用教員	6
	産 育 代 替	7
	事 務 職 員 等	1
	講 師	23

### (2) 中学校

事 由	職 名	人 員 (人)
転出	副 校 長	1
	主幹・指導教諭	1
	主任教諭・教諭	11
退職	主任教諭・教諭	4
	事 務 職 員 等	1
転入	副 校 長	1
	主任教諭・教諭	13
市内異動	主幹・指導教諭	1
	事 務 職 員	1
採 用	教 諭	6
	期限付任用教員	2
	産 育 代 替	3
	講 師	21

# 学 務 係

## 1 学校教育

(1) 小・中学校児童・生徒・学級・教職員数

29. 5. 1 現在

区分 学校名	児 童 ・ 生 徒 数 (人)							学 級 数							特別支 援学級	教職員数		
	1年	2年	3年	4年	5年	6年	計	1年	2年	3年	4年	5年	6年	計				
福生第一 小学校	(1) 54	(5) 54	(4) 51	(4) 51	(2) 46	(4) 33	(20) 289											
福生第二 小学校	(2) 72	(4) 67	(2) 65	(5) 76	(1) 66	(8) 55	(22) 401											
福生第三 小学校	81	81	92	80	82	106	522	3	3	3	2	3	3	17				
福生第四 小学校	41	42	46	22	31	44	226	2	2	2	1	1	2	10				
福生第五 小学校	53	47	42	38	47	35	262	2	2	2	1	2	1	10				
福生第六 小学校	(2) 65	(1) 58	(1) 76				(4) 395											
福生第七 小学校	43	39	43	44	37	46	252	2	2	2	2	1	2	11				
小学校 合 計	(5) 409	(10) 388	(7) 415	(9) 383	(3) 372	(12) 380	(46) 2,347											
福生第一 中学校	(6) 130	(9) 132	(6) 135	/			(21) 397											
福生第二 中学校	145	140	163	/			448	4	4	5	/			13				
福生第三 中学校	86	104	91	/			281	3	3	3	/			9				
中学校 合 計	(6) 361	(9) 376	(6) 389	/			(21) 1,126											
小・中学校 合 計	/							(67) 3,473	/							118	10	256

※ ( ) 内数値は特別支援学級(固定学級)の児童・生徒数で外数

(2) 特別支援学級在級人数

ア 固定学級

29. 5. 1 現在

学 級 名	児童・生徒数 (人)
福生第一小学校特別支援学級(ひまわり学級)	20
福生第二小学校特別支援学級(くまがわ学級)	22
福生第六小学校特別支援学級(かめこの学級)	4
福生第一中学校特別支援学級(8組)	21
合 計	67

イ 通級指導学級

29. 5. 1 現在

学 級 名	児童・生徒数 (人)
福生第七小学校通級指導学級(ことばの教室)	26
福生第二中学校通級指導学級(福二学級)	22
福生第三中学校通級指導学級(せせらぎ学級)	23
合 計	71

ウ 特別支援教室

29. 5. 1 現在

学 級 名	児童・生徒数 (人)
福生第一小学校特別支援教室(やまなみ教室)	4
福生第二小学校特別支援教室(かわせみ教室)	16
福生第三小学校特別支援教室(やまなみ教室) 拠点校	21
福生第四小学校特別支援教室(やまなみ教室)	4
福生第五小学校特別支援教室(かわせみ教室) 拠点校	14
福生第六小学校特別支援教室(やまなみ教室)	22
福生第七小学校特別支援教室(かわせみ教室)	3
合 計	84

(3) 小・中学校補助教材購入

小・中学校児童・生徒の補助教材を購入し、保護者の負担の軽減を図った。

小学校	中学校	合計
7,258,412 円	7,332,086 円	14,590,498 円

2 学校保健

(1) 小・中学校児童・生徒学年別体位

ア 小学校

学年	性別	身長 (c m)			体重 (k g)		
		福生市	東京都	全 国	福生市	東京都	全 国
1	男	117.6	116.9	116.5	21.8	21.3	21.4
	女	115.7	116.5	115.7	21.2	21.3	21.0
2	男	122.7	122.5	122.5	24.3	23.9	24.1
	女	121.5	121.7	121.5	23.6	23.3	23.5
3	男	127.4	128.6	128.2	27.2	27.3	27.2
	女	127.3	127.6	127.3	26.4	26.6	26.4
4	男	133.6	133.7	133.5	30.6	30.3	30.5
	女	133.5	133.9	133.4	31.2	30.2	29.9
5	男	140.1	139.5	139.0	35.7	34.4	34.2
	女	139.5	140.1	140.1	34.3	34.0	34.0
6	男	146.0	144.9	145.0	40.0	38.0	38.2
	女	146.8	146.4	146.7	40.3	38.8	39.0

イ 中学校

学年	性別	身長 (c m)			体重 (k g)		
		福生市	東京都	全 国	福生市	東京都	全 国
1	男	153.4	153.7	152.8	45.7	44.3	44.0
	女	151.9	152.0	151.8	43.5	43.1	43.6
2	男	157.2	160.9	160.0	48.5	49.4	49.0
	女	154.8	155.4	154.9	47.1	47.3	47.2
3	男	163.9	165.8	165.3	53.1	53.8	53.9
	女	156.0	157.0	156.5	50.4	49.8	50.0

(2) 小学校入学予定児童の就学時健康診断受診状況

	受診予定者数 (人)	受診者数 (人)	未受診者数 (人)	受診率 (%)
福生第一小学校	52	52	0	100.0
福生第二小学校	65	65	0	100.0
福生第三小学校	86	86	0	100.0
福生第四小学校	42	42	0	100.0
福生第五小学校	49	49	0	100.0
福生第六小学校	52	52	0	100.0
福生第七小学校	47	47	0	100.0
合計	393	393	0	100.0

(3) 小・中学校児童・生徒健康診断結果

ア 結核検診

	福生市合計	対象者
受診対象者数 (人)	3,540	小・中学生全員
問診調査実施者数からの要検討者出現率 (%)	2.29	
学校医による診察実施者数からの要検討者出現率 (%)	0.63	
受診対象者数から結核対策委員会検討対象となる割合 (%)	0.71	
結核対策委員会検討対象者が精密検査対象者となった割合 (%)	40.00	
受診対象者数から精密検査対象となった割合 (%)	0.30	
精密検査受検率 (%)	100.00	
受診対象者数から要医療となった割合 (%)	0.00	
受診対象者数から異常なしとなった割合 (%)	0.28	

イ 心臓検診

(単位：人)

区 分	一次検査		二次検査				対象者
	受診者数	要二次検査	受診者数	異常なし	管理不要	要観察等	
小学校	442	4	4	1	0	3	1年生及び各学年の該当者
中学校	373	6	6	4	0	2	

ウ 尿検査

(単位：人)

区 分	一次検査		二次検査		三次検査		対象者
	受検者数	陽性者数	受検者数	陽性者数	受検者数	所見あり	
小学校	2,389	85	77	23	20	15	小・中学生全員
中学校	1,129	155	142	54	42	30	

エ 貧血検査

(単位：人)

受検者数	要経過観察	要再検査	要精密検査	対象者
298	12	3	0	中学1年生

オ 脊柱側彎検診

そくわん

(単位：人)

区 分	一次受診者数	二次受診者数	異常者数	三次受診者数	異常者数	対象者
小学校	37	0	0	0	0	学校医が抽出した小・中学生
中学校	3	0	0	0	0	

(4) 独立行政法人日本スポーツ振興センター共済給付金受給状況

	共済給付金申請件数	共済給付金受給額 (円)	申請理由となった主な症状					
			骨 折	歯牙破折	創 傷	打 撲	火 傷	その他
福生第一小学校	18	98,230	1	1	3	5	0	8
福生第二小学校	10	83,510	3	0	0	3	0	4
福生第三小学校	20	232,481	4	0	1	10	0	5
福生第四小学校	6	59,869	2	0	1	1	0	2
福生第五小学校	6	24,325	0	0	1	3	1	1
福生第六小学校	10	61,332	4	0	1	2	0	3
福生第七小学校	8	50,601	2	0	2	1	0	3
小学校計	78	610,348	16	1	9	25	1	26
福生第一中学校	14	198,355	4	0	1	3	0	6
福生第二中学校	15	120,078	6	1	0	2	1	5
福生第三中学校	28	812,979	8	0	2	11	0	7
中学校計	57	1,131,412	18	1	3	16	1	18
合 計	135	1,741,760	34	2	12	41	2	44

(5) 全国市長会学校災害賠償補償保険金受給状況

	入院保険金申請件数					入院保険金 受給額 (円)	申請理由となった主な症状		
	入院日数	1日～15日	16日～30日	31日～60日	61日～90日		91日以上	骨折	打撲
給付額	10,000円	20,000円	30,000円	40,000円	50,000円				
福生第一小学校									
福生第二小学校									
福生第三小学校	2					20,000	2		
福生第四小学校									
福生第五小学校									
福生第六小学校									
福生第七小学校									
小学校計	2	0	0	0	0	20,000	2	0	0
福生第一中学校	1					10,000		1	
福生第二中学校									
福生第三中学校	1					10,000	1		
中学校計	2	0	0	0	0	20,000	1	1	0
合 計	4	0	0	0	0	40,000	3	1	0

# 個別支援教育係

## 1 教育相談関係事業

- (1) 教育相談室  
ア 教育支援相談

### (ア) 教育支援相談面接等回数

面接回数	就・在・継別	区 分	回 数	小 計	合 計
		就学期	小学校		
中学校	480				
	在学期	小学生	875	1,119	2,337
		中学生	244		
	継続相談	小学生	114	146	
		中学生	32		

※親面接、子面接、検査、行動観察、体験・見学、連携等の延べ回数

### (イ) 教育支援相談申込件数・審議件数

申込・審議	就・在・継別	区 分	件 数	小 計	合 計
申込件数	就学期	小学校	41	80	203
		中学校	39		
	在学期	小学生	90	109	
		中学生	19		
継続相談	小学生	11	14		
	中学生	3			
審議件数	就学期	小学校	30	57	136
		中学校	27		
	在学期	小学生	59	74	
		中学生	15		
	継続相談	小学生	4	5	
		中学生	1		

※申込件数合計と審議件数合計の差67件の内訳は、中断件数（園・学校対応、教育支援シート対応、転居）54件、次年度引継ぎ件数（最終の教育支援委員会にのらなかったもの）13件

### (ウ) 教育支援委員会審議結果

教育支援先	就 学 期		在 学 期		継続相談		合 計	
	小学校	中学校	小学生	中学生	小学生	中学生		
通常の学級	0	0	0	0	0	0	0	
特別支援学級	通級指導学級（情緒） ・特別支援教室	17	10	45	13	2	1	88
	通級指導学級（言語）	2		7		1		10
	固定学級（知的）	4	12	6	2	1	0	25
	固定学級（情緒）	2	4	0	0	0	0	6
特別支援学校	知的障害部門	5	1	0	0	0	0	6
	肢体不自由部門	0	0	1	0	0	0	1
合 計	30	27	59	15	4	1	136	

### イ 巡回相談

#### (ア) 幼稚園・保育園・学童クラブ巡回相談

施 設 別	巡回回数	相談件数（延べ）
保育園（16園）	37	374
幼稚園（4園）	9	114
学童クラブ（10施設）	30	251
合 計	76	739

#### (イ) 保護者面接申込件数・面接回数

施 設 別	保護者面接申込件数	面談回数
保育園（16園）	6	30
幼稚園（4園）		
学童クラブ（10施設）	0	0
合 計	6	30

ウ 教育相談件数

(ア) 来室相談件数 (単位：件)

相談内容	学年等												小計		合計										
	幼児		小1		小2		小3		小4		小5		小6		中1		中2		中3		高校生・その他		平成29年度	前年度	
性格・行動の問題	男	女	男	女	男	女	男	女	男	女	男	女	男	女	男	女	男	女	男	女	男	女	41	37	
			1	1			1	1			1	2			2	2	3	7	3	1	5	4	18	23	
			1	1																				14	14
		3	1			1															2			13	20
																								1	0
																								1	0
																								1	2
		1	1			1																		12	9
																								2	5
		1																						6	2
	心身の問題																							1	0
																								2	0
																							2	0	
																							29	23	
知能	3	4	1	3	1	2	1	1	2	1	1	2	1	2	2	2	2	2	2	1	2	1	20	9	
																							8	13	
進																							5	2	
い																							1	1	
そ	2	4	1	2	1	2	2	1	2	2	1	4	2	2	2	2	2	2	2	1	2	1	28	16	
合	10	3	13	5	12	6	8	7	9	1	8	5	9	6	10	10	13	9	8	8	6	14	106	74	
																							180	155	

(イ) 面接・電話等延べ回数

未就学児	小学生	中学生	高校・他	電話相談	関係機関面談連携	関係機関電話連携	合計
67	656	555	256	206	722	548	3,010

(2) 学校相談室

ア 都スクールカウンセラー相談件数（福生第一小学校から福生第四小学校まで）

（単位：件）

相談内容	福生第一小学校				福生第二小学校				福生第三小学校				福生第四小学校				小				計
	児童	保護者	教諭	その他	児童	保護者	教諭	その他	児童	保護者	教諭	その他	児童	保護者	教諭	その他	児童	保護者	教諭	その他	
不登校	18	2	15		12	17	3		12	14	22		2	3	35		44	36	75	0	
いじめ									3		1				3		3	0	4	0	
友人問題	38		10		1				22	1	10		11	1	8		72	2	28	0	
問題行動等											1				8		0	0	9	0	
情緒不安定	15	5	5		19	5	3		1		2		12	5	66		47	15	76	0	
性格・行動	70	30	80	2		4	1		6	9	63		11	4	119	5	87	47	263	7	
生活習慣																	0	0	0	0	
身体・健康									1	1	2				6	2	1	1	8	2	
学習・進学	2	5	10		4	3	2		1		1		6		37	1	12	8	50	1	
家庭・家族	15		15	7					4		3				13		19	0	31	7	
虐待	1		1	1													1	0	1	1	
対教師等									3						13		3	5	13	0	
部活等																	0	0	0	0	
自己理解																	0	0	0	0	
子育て		6	1														0	6	1	0	
発達障害						4	8	1					4	2	76	4	4	6	84	5	
カウンセラーの方法																	0	0	0	0	
学外との連携	1	1	3								1	3					1	1	4	3	
話し相手	110				3				8				165				286	0	0	0	
貧困の問題																	0	0	0	0	
その他									2		19	11	4		4	3	6	0	23	14	
小計	270	49	140	10	39	33	17	1	62	25	125	14	215	20	388	15	586	127	670	40	
平成29年度合計	469				90				226				638				1,423				

前年度	470	152	309	923	1,854
-----	-----	-----	-----	-----	-------



(単位：件)

ア 都スークールカウンセラー相談件数（福生第五小学校から福生第七小学校まで）

相談内容	福生第五小学校				福生第六小学校				福生第七小学校				小				小学校合計			
	児童	保護者	教諭	その他	児童	保護者	教諭	その他	児童	保護者	教諭	その他	児童	保護者	教諭	その他	児童	保護者	教諭	その他
不登校	4	2	14				7		2		12		6	2	33	0	50	38	108	0
いじめ	9		16				2		9		15		20	5	33	0	23	5	37	0
友人問題	48		65				3		35		20		88	0	88	0	160	2	116	0
問題行動等							10		34		65	2	52	22	75	2	52	22	84	2
情緒不安定	23		54				4		10				33	3	58	0	80	18	134	0
性格・行動	18	8	38				2				6		18	8	46	0	105	55	309	7
生活習慣							4		1		2		1	0	6	0	1	0	6	0
身体・健康							3		1		3		1	0	6	0	2	1	14	2
学習・進学	3	2	9				2	2			3		3	13	14	2	15	21	64	3
家庭・家族	4		5				14		4		14		17	10	33	0	36	10	64	7
虐待							10		4		12	2	11	3	22	2	12	3	23	3
対教師等	7		17				7		17				24	0	24	0	27	5	37	0
部活等													0	0	0	0	0	0	0	0
自己理解									2		4		2	0	4	0	2	0	4	0
子育て													0	7	0	0	0	13	1	0
発達障害		12	41				20		22	14	55		22	31	116	0	26	37	200	5
カウンセラーの方法											1		0	0	1	0	0	0	1	0
学外との連携										2	3		0	5	3	0	1	6	7	3
話し相手	185								28				228	0	0	0	514	0	0	0
貧困の問題													0	0	0	0	0	0	0	0
その他													0	0	0	0	6	0	23	14
小計	301	24	259	0	83	40	88	2	142	45	215	4	526	109	562	6	1,112	236	1,232	46
平成29年度合計	584				213				406				1,203				2,626			

前年度	316	406	498	1,220	3,074
-----	-----	-----	-----	-------	-------

イ 都スクールカウンセラー相談件数（中学校）

（単位：件）

相談内容	福生第一中学校				福生第二中学校				福生第三中学校				合 計			
	生徒	保護者	教諭	その他	生徒	保護者	教諭	その他	生徒	保護者	教諭	その他	生徒	保護者	教諭	その他
不登校	54	13	30	10	1	30	103	2	64	8	25	1	119	51	158	13
いじめ						1	3		5		4		5	1	7	0
友人問題	4	1					3		27		6		31	1	9	0
問題行動等	2		2				3		1		1		3	0	6	0
情緒不安定					34	17	167	2	18		13		52	17	180	2
性格・行動	16	8	12		1	6	41	5	3	4	4		20	18	57	5
生活習慣													0	0	0	0
身体・健康	6	10	8	1	4	8	29		2		1		12	18	38	1
学習・進学							6		3	1	2		3	1	8	0
家庭・家族	25	5	7				10		13		10		38	5	27	0
虐待	1		3								1		1	0	4	0
対教師等	1		2										1	0	2	0
部活等													0	0	0	0
自己理解											1		0	0	1	0
子育て										2			0	2	0	0
発達障害						3	11	2	1		5	1	1	3	16	3
カウンセリングの方法													0	0	0	0
学外との連携													0	0	0	0
話し相手	1												1	0	0	0
貧困の問題							3						0	0	3	0
その他					1	3	15						1	3	15	0
小計	110	37	64	11	41	68	394	11	137	15	73	2	288	120	531	24
平成29年度合計						514				227				963		

前年度	111	590	206	907
-----	-----	-----	-----	-----

## (3) 不登校児童・生徒数

(単位：人)

学年等	小1		小2		小3		小4		小5		小6		小学校計		中1		中2		中3		中学校計		平成29年度 合計				
	男	女	男	女	男	女	男	女	男	女	男	女	男	女	男	女	男	女	男	女	男	女	男	女	計		
不登校児童・ 生徒数	0	0	3	1	2	1	2	3	0	3	5	3	12	11	23	10	7	15	4	8	8	33	19	52	45	30	75
前年度	0	0	1	0	1	0	0	0	3	1	1	1	6	2	8	6	2	12	10	7	9	25	21	46	31	23	54

(4) 学校適応支援室事業

心理的・情緒的な原因により不登校傾向にある児童・生徒に対して、適切な相談、支援及び助言を行い、学校復帰を図った。

在籍児童・生徒数:16名(小学生4名、中学生12名) 学校復帰:2名

(5) スクールソーシャルワーカー活用事業

学校及び地域関係機関と連携することによって、保護者に対して有効な働き掛け及び支援を行い、児童・生徒の生活環境の改善及び安定を図った。

人員:3名

支援回数(延べ):531回

活動時間:1,038時間

(6) 総合的な不登校児童・生徒支援モデル事業

市立小・中学校における不登校児童・生徒やその保護者を支援するとともに個々の児童・生徒の状態に応じて計画的な支援を実現するための支援方法の確立を図った。

ア スクールソーシャルワーカー

人員:4名

支援回数(延べ):1,340回

活動時間:2,532時間

イ 不登校対策訪問支援員

人員:4名

支援回数(延べ):130回

活動時間:306時間

(7) 学校と家庭の連携推進事業

いじめ、不登校、暴力行為など生活指導上の課題に対応するため、小・中学校全校に「家庭と子どもの支援員」及び「スーパーバイザー」を配置した。

ア 家庭と子どもの支援員

人員:15名

活動時間:2,311時間

イ スーパーバイザー

人員:6名

活動時間:26時間

(8) アドバイザリースタッフ配置事業

小・中学校に各種指導補助員等を配置して、児童・生徒の指導補助等を行った。

人員:7名

配置時間:618時間30分

# 給食管理係・給食運営係

## 1 学校給食の概要

区 分	給食センター	学 校 名	給食人員 (人)
小 学 校	第一学校給食センター	福生第二小学校 福生第三小学校 福生第七小学校	1,282
	第二学校給食センター	福生第一小学校 福生第四小学校 福生第五小学校 福生第六小学校	1,273
合 計	2か所	7小学校	2,555

※H29.7.31時点

	学校名	給食人員 (人)
学校給食センター	市内全小学校7校	2,553
	市内全中学校3校	1,175
合 計	市内全小・中学校10校	3,728

※中学校は第二学期から完全給食の提供を開始した。

※第一学校給食センター及び第二学校給食センターは第一学期で廃止し、第二学期より学校給食センターを稼動した。

## 2 平成29年度学校給食会計収支決算 (小・中学校)

収入の部

科 目	収入済額 (円)	説 明
児 童 生 徒 給 食 費	143,887,040	35,639件 (日割納入者含む。)
教 職 員 給 食 費	17,587,810	4,472件 (日割納入者含む。)
過 年 度 分 給 食 費	449,840	114件
補 助 金	822,011	児童生徒給食費市補助金 (牛乳代等)
雑 収 入	182,106	預金利息、試食会費等
繰 越 金	18,389,964	前年度繰越金
合 計	181,318,771	

支出の部

科 目	支出済額 (円)	説 明
主 食 費	20,811,564	パン等 (52回) 米飯 (139回) 計191回
副 食 費	116,830,875	野菜、果物、魚、肉類、調味料等の購入代
牛 乳 費	33,146,664	牛乳等622,720本
合 計	170,789,103	

収支残金 (円)	翌年度繰越金	前年度繰越金	単年度収支
	10,529,668	18,389,964	△ 7,860,296

※中学校は第二学期から完全給食の提供を開始した。

## 3 給食費収納状況 (小・中学校)

区 分	調定額 (円)	収納額 (円)	未納額 (円)	収納率 (%)	
				平成29年度	前年度
現 年 度 分	162,633,470	161,474,850	1,158,620	99.29	99.51
滞 納 繰 越 分	976,820	449,840	526,980	46.05	71.89
合 計	163,610,290	161,924,690	1,685,600	98.97	99.20

不納欠損処分 0円 (平成26年度分)

## 4 未納者に対する催告実施状況

内 容	実施回数等	延べ件数等
催告文書等発送	25回	1,255通
電話催告	1日間	9件
臨戸訪問による催告	2日間	26件

## 5 法的措置

### (1) 支払督促申立て（民事訴訟法第382条関係）

内 容	対象者	申立件数	申立対象額	納付額	未納残額
支払督促申立書	0人	0件	0円	0円	0円

※前年度からの継続を含む。

### (2) 債権差押命令申立て（民事執行法第143条関係）

内 容	対象者	債権申立延べ件数	申立対象額	取立件数	取立額（一部）
債権差押命令申立書	0人	0件	0円	0件	0円

### (3) 債権差押後の状況

取立後の対象者	取立後の対象額	納付額	未納残額
0人	0円	0円	0円

## 6 平成29年度学校給食（ミルク）会計収支決算（中学校）

### 収入の部

科 目	収入済額（円）	説 明
生徒給食費	1,139,700	17,698本
教職員給食費	0	0本
補助金	26,212	生徒給食費市補助金
雑収入	35	預金利息
繰越金	1,975	前年度繰越金
合 計	1,167,922	

### 支出の部

科 目	支出済額（円）	説 明
牛乳費	943,830	17,698本
返還金	221,615	
合 計	1,165,445	

※第一学期のみ実施

収支差引残高 2,477円

## 7 学校給食実施回数及び延べ人員

### 完全給食（小・中学校）

学校名 人員・回数		小学校								
		一小	二小	三小	四小	五小	六小	七小	合計	平均
人 員	29年度	63,651	86,298	102,801	45,917	52,691	78,766	52,153	482,277	68,896.7
	前年度	62,915	84,303	103,789	45,263	50,983	80,722	54,486	482,461	68,923.0
回 数	29年度	189	190	189	188	188	189	189	1,322	188.9
	前年度	191	190	190	190	192	192	189	1,334	190.6

学校名 人員・回数		中学校					給食以外	総合計
		一中	二中	三中	合計	平均		
人 員	29年度	48,396	52,257	30,910	131,563	43,854.3	10,738	624,578
	前年度	0	0	0	0	0	8,765	491,226
回 数	29年度	116	111	109	336	112	191	1,849
	前年度	0	0	0	0	0	192	1,526

※延べ人数には教職員を含む。

※中学校は第二学期から完全給食の提供を開始した。

### ミルク給食（中学校）

学校名 人員・回数		一中	二中	三中	合計	平均
		29年度	6,633	5,928	5,137	17,698
人 員	前年度	17,700	21,404	16,204	55,308	18,436.0
回 数	29年度	55	54	57	166	55.3
	前年度	154	154	154	462	154.0

※延べ人数には教職員を含む。

※第一学期のみ実施

## 8 中学校昼食実施回数及び延べ人員

区分		学校名			
		一中	二中	三中	合計
人員	29年度	5,637	7,992	5,745	19,374
	前年度	14,784	23,800	15,374	53,958
回数	29年度	58	58	57	173
	前年度	169	162	164	495
平均	29年度	97	138	101	112
	前年度	87	147	94	109
率	29年度	27.0	35.8	41.2	33.9
	前年度	26.7	32.6	35.7	31.5

※延べ人員数には教職員を含む。

※第一学期のみ実施

## 9 地場産野菜使用状況

区分		学校給食				中学校昼食
		全体	福生市	羽村市	瑞穂町	福生市
回数	29年度	97	80	18	20	1
	前年度	89	78	9	19	5
種類	29年度	11	9	4	3	1
	前年度	13	10	3	4	5

※学校給食は、第二学期より中学校給食分を含む。

※中学校昼食は、第一学期のみ。

※学校給食は、福生市・羽村市・瑞穂町で重複使用あり。

※平成29年度に使用した主な野菜

学校給食（のらぼう菜、チンゲン菜、大根、にんじん、たまねぎ等 11種類）

中学校昼食（のらぼう菜 1種類）

## 10 防災食育センター施設見学等受入数

### (1) 内覧会

平成29年7月23日（日）

午前10時から午後3時

来訪者数 416名

### (2) 開所記念式典

平成29年8月27日（日）

式典：午前10時から正午

出席者数 203名

※式典終了後施設の一般開放を実施

### (3) 見学・視察等

区分	平成29年度	
	件数（件）	人員（人）
学校関係	6	148
団体	6	200
個人	1	2
議会・行政	11	78
合計	24	428

※人員は延べ人員

※期間は平成29年9月から平成30年3月までの7か月間

# 生涯学習推進係

## 1 社会教育

### (1) 社会教育委員

#### ア 委員

職名	氏名	任期
議長	野村 亮	29. 4. 1～31. 3. 31
副議長	中村 瑞穂	29. 4. 1～30. 3. 31
委員	榎本 直美	29. 4. 1～31. 3. 31
〃	奥村 雄二	〃
〃	北島 浩子	〃
〃	高橋 聖	〃
〃	西山 多恵子	〃
〃	前 里 恵	〃
〃	萬 沢 明	〃
〃	山 田 麗 香	〃

#### イ 会議・研修等

会議等回数	会議内容
11回	社会教育関係団体補助金交付に関する答申 福生市の社会教育の現状と課題について等

### (2) 社会教育関係団体補助金

	団体名	団体数	人数(人)	金額(円)
補助金	ボーイスカウト・ガールスカウト福生市連合育成会	3	141	421,000
	福生市文化協会	106	1,830	810,000
	福生市公立小中学校PTA連合会	10	3,247	377,000
	合 計	119	5,218	1,608,000

### (3) 地域まなびあいボランティアの登録状況

学校が実施する教科学習及び体験学習等又は市内の団体等が実施する学習会及び諸行事等を支援できるボランティアの登録を依頼した。

ア 登録件数 20件

(内訳) 文化・芸術・趣味 14件、環境・地域・まちづくり 3件、スポーツ 3件

イ 利用件数 18件

### (4) 収蔵美術品展「栗原一郎絵画作品展」

福生市出身・在住の現代洋画家である栗原一郎氏から福生市に寄贈されたデッサンや油絵等を中心とする20点の作品を展示する収蔵美術品展を開催した。

開催期間 平成29年12月5日(火)から10日(日)まで

場 所 福生市プチギャラリー 2階 第1展示室

来場者数 325人

### (5) 福生市教育委員会・一橋大学言語社会研究科共催事業 カルチャートーク「張愛玲の文学、そして胡蘭成」

中国で人気の女流作家、張愛玲と婚姻関係にあり、戦後福生に居住した文化人・書家であった胡蘭成について、中国から招いた二人の研究者の講演を通じて、その功績と歴史の再認識を図る事業を一橋大学と共催した。

開催期間 平成30年3月25日(日)

場 所 福生市立中央図書館 2階学習室

参加者数 44人



## 2 地域会館

### (1) 施設の概要

施設名	延べ床面積 (㎡)
わかぎり会館	577.0
わかたけ会館	665.3
扶桑会館	560.9
松林会館	584.3
白梅会館	590.6
かえで会館	443.6
さくら会館	1,953.9
田園会館	937.5

### (2) 扶桑会館利用状況

区分	集会室		和室		小会議室		保育室		合 計			
	件数	人数	件数	人数	件数	人数	件数	人数	件数	人数	使用料収入	
											件数	金額 (円)
年度合計	624	9,700	276	2,857	391	2,318	389	3,820	1,680	18,695	533	541,800
前年度合計	627	9,899	318	3,004	409	2,571	420	4,008	1,774	19,482	616	613,000

### (3) かえで会館利用状況

区分	集会室		和室		会議室		合 計			
	件数	人数	件数	人数	件数	人数	件数	人数	使用料収入	
									件数	金額 (円)
年度合計	461	5,319	289	2,996	340	2,623	1,090	10,938	235	175,200
前年度合計	482	5,171	282	3,695	378	3,357	1,142	12,223	298	231,300

## 3 プチギャラリー

市民文化の向上を図るため、広く市民に利用されるように努めた。

### (1) 利用状況

(建築延べ床面積513.71㎡)

区分	第一展示室		第二展示室		合計			使用料 (円)
	利用件数	利用日数	利用件数	利用日数	利用件数	利用日数	入場者数	
年度合計	69	277	29	136	98	413	21,720	1,210,000
前年度合計	64	270	32	104	96	374	24,880	1,085,000

### (2) 展示内容

内 容	件 数	内 容	件 数
絵 画	32	切り絵	1
写 真	14	盆景・砥石	1
手 芸	3	美術工芸	3
書 道	4	そ の 他	40

# 地 域 教 育 支 援 係

## 1 成人式

- (1) 挙 行 日 平成 30 年 1 月 8 日 (月・祝)
- (2) 会 場 福生市民会館大ホール (もくせいホール)
- (3) 対象者及び参加者数 (単位：人)

区分	男性		女性		合計	
	当年度	前年度	当年度	前年度	当年度	前年度
対象者 (市内)	384	349	339	296	723	645
参加者 (市内)	206	187	174	165	380	352
参加者 (市外)	23	19	15	17	38	36
参加者 (合計)	229	206	189	182	418	388

## 2 青少年健全育成事業

- (1) 青少年育成地区委員長会  
ア 会議

委員長数	会議数	議 題
31 人	全体会 12 回 理事会 10 回	ふっさ輝きフェスティバル、軽スポーツ&とん汁会ほか

イ 主な活動

実施日	内 容
5 月 21 日 (日)	第 26 回ふっさ輝きフェスティバル
8 月上旬	青少年健全育成 PR 用品配布 クリヤーホルダー 2,200 枚「消すな 愛の灯」
8 月 19 日 (土)	夜間一斉パトロール
11 月 19 日 (日)	第 25 回軽スポーツ&とん汁会

- (2) 青少年育成地区委員会

地区数	地区委員数	活 動	補助金額
31 地区	504 人	夜間パトロール、資源回収、ラジオ体操等	1,881,650 円

- (3) 子ども議会

ア 実 施 日 平成 29 年 10 月 14 日 (土)

イ 会 場 市議会議場

ウ 子ども議員 市内の全 7 小学校の 5、6 年生から各校 2 名ずつを選出し、6 年生 14 名にて実施。議長、議会運営委員長、議会事務局長については、子ども議員が兼務。

エ 質 問 内 容 学校のトイレについて、防犯カメラについて、街灯の設置数について、障害のある人も住みやすい街について、健康づくりについて、街の安全について、福祉バスについて、公園について、児童館・学童クラブについて、福生の産業について、みんなで仲良くできる街づくりについて、特色ある学校について、公園利用のマナー向上について、障害のある人も住みやすい街について

オ 傍 聴 人 数 約 50 人

### 3 ふっさっ子の広場事業

市内全7小学校で、放課後等に学校の施設を利用して、児童が安全に過ごせる場を提供し、学年を超えた児童相互の交流や地域のサポーター（ボランティア）との交流・体験を通じて、児童の自主性、社会性、協調性等の育成を図った。

	一小	二小	三小	四小	五小	六小	七小	合計
実施日数	240	240	240	239	239	239	241	1,678
参加児童数	9,504	7,249	9,145	6,758	6,250	7,769	4,633	51,308
サポーター登録者数	107	61	126	90	105	127	104	720

※参加児童数は延べ人数。複数の広場に登録しているサポーターは、それぞれに計上

### 4 学校支援地域組織事業

学校・家庭・地域が一体となって、地域ぐるみで子どもを育てる体制を整えることを大きな目的とした事業。

各学校の学校支援コーディネーターが、学校のニーズと支援者である地域のサポーター（ボランティア）を結びつけ、学習支援活動、図書の整理や読み聞かせ、芝生の手入れ、花壇や樹木の整備等の校内の環境整備、登下校時における子どもの安全確保等の支援活動を行う。

平成23年度に小中5校（一小、二小、三小、四小、一中）において開設。平成24年度に残りの5校（五小、六小、七小、二中、三中）の組織を開設し、様々な支援活動を行い、現在に至る。

学校名	各学校における主な活動
第一小学校	学習支援活動（体験授業等）、環境整備活動（芝生管理等）
第二小学校	学習支援活動（体験授業等）、地域安全マップ作り
第三小学校	学習支援活動（家庭科授業支援等）、登下校時安全見守り、学校行事支援（持久走大会安全見守り等）
第四小学校	学習支援活動（体験授業、クラブ活動における指導員手配等）、環境整備活動（芝生管理等）、横田西小学校（横田基地内）との国際交流、土曜クローバークラブ
第五小学校	学習支援活動（授業支援等）、愛鳥活動
第六小学校	学習支援活動（体験授業等）、環境整備活動（芝生管理、ビオトープ清掃等）
第七小学校	学習支援活動（体験授業等）、環境整備活動（芝生管理等）
第一中学校	学習支援活動（校外学習引率等）、環境整備活動（校内美化等）、学校行事支援（体育祭時パトロール等）
第二中学校	学習支援活動（ゲストティーチャー手配等）
第三中学校	環境整備活動（校内芝生手入れ等）、学区内全12町会との交流

### 5 ふっさっ子グローバルヴィレッジ事業

英語によるコミュニケーションを通じて、他国のの人々と交流することによって異文化を学び、自国の文化を伝えることで相互理解を深め、グローバル人材としての資質を育むことを目的とし、市内在住の小学校第5・6学年（19人）、中学生（18人）が、3泊4日で埼玉県児玉郡神川町において異文化交流を行った。

日程	小学生	中学生
6月4日（事前研修）	自己紹介、福生市の概要について、福生市の歴史について	
6月11日（事前研修）	コミュニケーションセミナー、英語を使ったゲーム、福生七夕音頭練習	
7月22日（体験学習）	<ul style="list-style-type: none"> <li>・オリエンテーション</li> <li>・ワンミニッツドリル</li> <li>・マイタウン USA</li> <li>・福生市紹介</li> <li>・ダンスパーティー</li> </ul>	<ul style="list-style-type: none"> <li>・オリエンテーション</li> <li>・相互紹介</li> <li>・留学生の母国について</li> <li>・福生市紹介</li> <li>・グループフラッグ作成</li> <li>・ダンスパーティー</li> </ul>
7月23日（体験学習）	<ul style="list-style-type: none"> <li>・ワンミニッツドリル</li> <li>・マイタウンストーリー</li> <li>・レクリエーション</li> <li>・キャンプソング・スキット</li> <li>・ワールドカーニバル</li> <li>・キャンプファイヤー</li> </ul>	<ul style="list-style-type: none"> <li>・日本で感じたカルチャーショック</li> <li>・ポスターメイキング</li> <li>・ワールドカーニバル</li> <li>・プレゼンテーション・ディスカッション</li> <li>・マップ作り</li> <li>・キャンプファイヤー</li> </ul>
7月24日（体験学習）	<ul style="list-style-type: none"> <li>・ウォーミングアップ</li> <li>・フィールドワーク</li> <li>・キャンプソング・スキット</li> <li>・レクリエーション</li> <li>・マイタウンストーリー</li> <li>・レクリエーション</li> <li>・発表準備</li> </ul>	<ul style="list-style-type: none"> <li>・ウォーミングアップ</li> <li>・フィールドワーク</li> <li>・マップ作り</li> <li>・プレゼンテーション・ディスカッション</li> <li>・レクリエーション</li> <li>・発表準備</li> </ul>
7月25日（体験学習）	<ul style="list-style-type: none"> <li>・ウォーミングアップ</li> <li>・発表会</li> <li>・振り返り</li> <li>・終了式</li> </ul>	<ul style="list-style-type: none"> <li>・ウォーミングアップ</li> <li>・発表会</li> <li>・振り返り</li> <li>・終了式</li> </ul>
7月28日・31日 8月9日（事後研修）	自分が感じた福生・日本と外国の違いについてまとめる	

※体験学習期間中の外国人スタッフは、小学生はアメリカの大学生、中学生は様々な国から日本に来ている留学生

# 文化財係

## 1 文化財保護審議会

### (1) 委員

氏名	選出分野	任期
天野 幸次	有形・無形民俗文化財	29. 7. 1 ~ 31. 6. 30
新井 勝紘	有形・無形文化財、史跡	〃
石山 秀和	有形・無形文化財、史跡	〃
高崎 勇作	有形・無形文化財、史跡	27. 7. 1 ~ 29. 6. 30
多田 仁一	有形・無形文化財、史跡	29. 7. 1 ~ 31. 6. 30
田村 光男	有形・無形文化財、史跡	〃
野村 亮	天然記念物	〃
吉江 勝広	有形文化財、史跡	〃

### (2) 開催状況

開催日	記 事
5. 20	議題 ・平成 29 年度新規登録文化財候補について 報告事項 ・市指定及び登録文化財解説板の新設及び修繕について ・旧ヤマジュウ田村家住宅東土蔵内壁の修繕について ・田村家土蔵収蔵品の寄贈依頼について
7. 2	・委嘱状交付 報告事項 ・田村家寄贈予定民具紹介
10・7	議題 ・登録文化財候補「熊川砂利軌道跡地」について 報告事項 ・東京都調査報告書「南庭場膳椀倉調査」について
11. 25	委員研修視察 ・韮山反射炉・江川旦那邸（静岡県伊豆の国市）
30. 3. 24	議題 ・平成 30 年度文化財係事業計画について ・平成 30 年度新規登録予定文化財について 報告事項 ・第 30 回多摩郷土誌フェアの開催について ・南稻荷講膳椀及び膳椀倉の東京都指定民俗文化財指定について

## 2 文化財調査

### (1) 文化財総合調査

調査項目	調査内容
歴史調査	郷土資料室収蔵古写真や古文書・近代の歴史資料の整理・分類調査
民俗・民具調査	郷土資料室収蔵の民具及び民俗資料の調査

## ・国指定文化財

NO	名 称	種 別	指定日	備考
1	玉川上水	史跡	H15. 8. 27	
合計		1		

## ・都指定文化財

NO	名 称	種 別	指定日	備考
1	熊川神社本殿	有形文化財	S 55. 2. 21	
2	熊川の南稲荷講膳椀及び膳椀倉	有形民俗文化財	H30. 2. 22	
合計		2		

## ・福生市指定・登録文化財

NO	名 称	種 別	登録日	指 定
1	北条氏照制札	有形文化財	H 3. 4. 1	1
2	大田蜀山人書「熊川村看北条氏令」	有形文化財	H 3. 4. 1	1
3	牛浜出水の囀	有形文化財	H 3. 4. 1	1
6	長沢遺跡出土加曾利E-1式浅鉢形土器	有形文化財	H 3. 4. 1	1
7	長沢遺跡出土加曾利E-1式土器	有形文化財	H 3. 4. 1	1
8	長沢遺跡出土勝坂式土器	有形文化財	H 3. 4. 1	1
9	長沢遺跡出土勝坂式土器	有形文化財	H 3. 4. 1	1
11	石棒	有形文化財	H 3. 4. 1	1
13	石川家所蔵文書	有形文化財	H 3. 4. 1	1
14	内出家所蔵文書	有形文化財	H 3. 4. 1	1
15	野島家所蔵文書	有形文化財	H 3. 4. 1	1
16	熊川神社所蔵文書	有形文化財	H 3. 4. 1	1
34	清水家所蔵文書	有形文化財	H 5. 7. 20	
35	宮本家所蔵文書	有形文化財	H 5. 7. 20	
36	伊東家所蔵文書	有形文化財	H 5. 7. 20	
37	横田家所蔵文書	有形文化財	H 5. 7. 20	
38	高崎治平翁頌徳碑	有形文化財	H 5. 7. 20	
47	長沢遺跡出土遺物	有形文化財	H 7. 11. 1	
48	木造森田友昇坐像	有形文化財	H 7. 11. 1	
49	森田友昇・萩原菽露俳諧資料	有形文化財	H 7. 11. 1	
50	森田家旧蔵製糸関係等資料	有形文化財	H 7. 11. 1	
51	森田家旧蔵俳諧等文芸資料	有形文化財	H 7. 11. 1	
53	千手院所蔵の彫刻及び絵画	有形文化財	H 9. 2. 1	2
54	真福寺所蔵の彫刻及び絵画	有形文化財	H 9. 2. 1	1
55	福生院所蔵の彫刻及び絵画	有形文化財	H 9. 2. 1	2
56	清岩院所蔵の彫刻及び絵画	有形文化財	H 9. 2. 1	1
57	長徳寺所蔵の彫刻及び絵画	有形文化財	H 9. 2. 1	1
58	旧宝蔵院所蔵の彫刻	有形文化財	H 9. 2. 1	
59	熊川神社所蔵の彫刻及び絵画	有形文化財	H 9. 2. 1	2
63	福生尋常高等小学校『郷土教授資料』	有形文化財	H21. 7. 2	
64	福生第一国民学校防空日誌	有形文化財	H21. 10. 27	
66	福生市埋蔵文化財包蔵地第一九号遺跡出土銭	有形文化財	H24. 3. 27	
67	石川彌八郎家所蔵文書	有形文化財	H24. 11. 2	
69	日光橋	有形文化財	H27. 3. 31	
小計		34		21
22	熊川神社本殿（建造物）	有形文化財	H 3. 4. 1	都指定
小計		1		
4	嘉元二年銘板碑	有形民俗文化財	H 3. 4. 1	1
5	嘉元四年銘板碑	有形民俗文化財	H 3. 4. 1	1

NO	名 称	種 別	登録日	指 定
23	長徳寺の板碑	有形民俗文化財	H 4. 6. 1	
24	千手院の石造物	有形民俗文化財	H 4. 6. 1	1
25	福生院の石造物	有形民俗文化財	H 4. 6. 1	
26	清岩院の石造物	有形民俗文化財	H 4. 6. 1	1
27	長徳寺の石造物	有形民俗文化財	H 4. 6. 1	
28	旧宝蔵院の石造物	有形民俗文化財	H 4. 6. 1	
39	田村家穀箱	有形民俗文化財	H 5. 7. 20	1
40	古谷家穀箱	有形民俗文化財	H 5. 7. 20	
41	加美平西公園の石造物	有形民俗文化財	H 5. 7. 20	
42	福生不動尊の馬頭観世音塔	有形民俗文化財	H 5. 7. 20	
43	熊川神社の石造物	有形民俗文化財	H 5. 7. 20	
44	福生神明社の石造物	有形民俗文化財	H 5. 7. 20	
52	森田美知子他着用の和服等資料	有形民俗文化財	H 7. 11. 1	
61	桶樽等製作用具	有形民俗文化財	H19. 12. 19	
65	清水家旧蔵和服資料	有形民俗文化財	H22. 10. 29	
70	清水家旧蔵穀箱	有形民俗文化財	H27. 12. 25	
小計		18		5
29	福生天王ばやし	無形民俗文化財	H 4. 6. 1	
30	ミキノクチ製作技術	無形民俗文化財	H 4. 6. 1	
60	福生の祭囃子	無形民俗文化財	H 9. 6. 2	
小計		3		
10	長塩氏の墓	史跡	H 3. 4. 1	1
12	田沢氏の墓 (附、家臣の墓)	史跡	H 3. 4. 1	1
20	玉川上水開削工事跡	史跡	H 3. 4. 1	1
21	玉川上水旧堀跡	史跡	H 3. 4. 1	1
62	伝 地頭井戸	史跡	H20. 7. 4	
68	玉川上水開削工事跡 (第二次登録分)	史跡	H27. 3. 31	
71	玉川上水旧堀跡 (第二次登録分)	史跡	H28. 11. 11	
72	熊川砂利軌道跡地	史跡	H29. 12. 22	
小計		8		4
17	石川家のケヤキ	天然記念物	H 3. 4. 1	1
18	南稲荷神社境内のケヤキ	天然記念物	H 3. 4. 1	1
19	清水家のケヤキ	天然記念物	H 3. 4. 1	1
31	石川家のケヤキ	天然記念物	H 4. 6. 1	
33	長徳寺のイチョウ	天然記念物	H 4. 6. 1	
45	清岩院のムクロジ	天然記念物	H 5. 7. 20	
46	天野家のカキ	天然記念物	H 5. 7. 20	
小計		7		3
合計		71		33

※ 指定の欄の数字は、指定文化財の点数を表す。

※ 32は解除により欠番「内出家のコブシ」

・国登録有形文化財（建造物）

NO	名 称	種 別	登録日	指 定
1	石川酒造長屋門	有形文化財	H16. 2. 17	
2	石川酒造本蔵	有形文化財	H16. 2. 17	
3	石川酒造新蔵	有形文化財	H16. 2. 17	
4	石川酒造雑蔵	有形文化財	H16. 2. 17	
5	石川酒造向蔵	有形文化財	H16. 2. 17	
6	石川酒造文庫蔵	有形文化財	H16. 2. 17	
7	田村酒造酒造蔵	有形文化財	H25. 12. 24	
8	田村酒造前蔵	有形文化財	H25. 12. 24	
9	田村酒造雑蔵	有形文化財	H25. 12. 24	

10	田村酒造旧水車小屋及び脇蔵	有形文化財	H25. 12. 24	
11	田村酒造石垣	有形文化財	H25. 12. 24	
12	旧ヤマジュウ田村家住宅主屋	有形文化財	H26. 12. 19	
13	旧ヤマジュウ田村家住宅西土蔵	有形文化財	H26. 12. 19	
14	旧ヤマジュウ田村家住宅東土蔵	有形文化財	H26. 12. 19	
合計		14		

(3) 委託事業

玉川上水に自然発生するホタルの保護及び研究の委託

委託先 福生ホタル研究会

### 3 文化財保護思想の普及

(1) 市史の普及・学習会・見学会の開催

区分	開催日	内容
自然観察会	4. 15 12. 2	「春の自然観察会」 「冬の自然観察会」
文化財ガイドツアー	10. 28 11. 11 11. 18	「福生地区文化財めぐり」 「玉川上水を歩く 1」 「玉川上水を歩く 2」

(2) 古文書学習会

区分	開催日	内容
第1回	30. 1. 27	古文書学習会「入門編」
第2回	30. 1. 27	古文書学習会「中・上級コース①」
第3回	30. 2. 3	古文書学習会「中・上級コース②」
第4回	30. 2. 10	古文書学習会「中・上級コース③」

### 4 郷土資料室

(1) 展示開催

展示名	内容	開催期間
企画展	・テーマ「近代の情景ー森田浩一の日記・絵画・写真からー」	4. 22～7. 9
企画展	・テーマ「平和のための戦争資料展」	7. 15～9. 18
特別展	・テーマ「福生むかし絵Ⅱ」 ・関連事業「展示解説会」 解説 作者 窪田成司氏	9. 23～11. 26 11. 4
企画展	・テーマ「正月の飾り物」	12. 2～30. 1. 21
企画展	・テーマ「西多摩の埋蔵文化財展」	30. 1. 27～30. 4. 15

全ての展示において、小学生を対象に記入しながら展示を理解してもらうためのワークシートを作成した。



(2) 子ども向け学習会

ア 小学生わくわく土曜日ワークショップ（体験学習）

区分	開催日	内容
第1回	4.15	春の自然観察会
第2回	5.20	ぶんぶんごまを作ろう
第3回	6.17	草遊び
第4回	7.1	七夕飾りをつくろう
第5回	8.22	夏休み子ども見学会「葛西臨海水族園に行こう」
第6回	9.16	化石のレプリカを作ろう
第7回	10.21	縄文土器の拓本をとってみよう
第8回	12.2	冬の自然観察会
第9回	12.16	お正月飾りをつくろう
第10回	30.1.20	からくり絵を作ろう
第11回	30.2.17	勾玉を作ろう
第12回	30.3.17	はし袋を作ろう

イ 小学生クイズ

平成29年4月1日から平成30年3月31日までの毎週土曜日・日曜日・祝日に実施

(3) 資料の収集（寄贈）

寄贈資料	寄贈数
ミシン、姿見	2点
記憶画	1点
台秤	1点
背負い籠、桶、コンロ	5点
自転車（片倉シルク号）	1点
MDプレイヤー	1点
片倉自転車関係資料	4点
電気釜、戦争関係資料	2点
写真	2点
戦争関係資料	3点
財布	18点
東京オリンピック関係資料	10点
磁気カード（オレンジカード等）	3点
古写真、戦争関係資料、紙幣	79点
森田浩一関係資料	4点
戦争関係資料	4点
戦争関係資料	1点
絵はがき	15点

(4) 刊行物

特別展示解説書 「福生むかし絵Ⅱ」	500部
福生市文化財総合調査報告 第37集 「旧ヤマジュウ田村家住宅調査報告書」	500部

(5) 多摩郷土誌フェア参加

多摩地域の各市町村が発行している郷土誌関係の刊行物を一堂に展示し、紹介と普及を図ることを目的に開催した。（主催は東京都市社会教育課長会・文化財部会）

名 称 第30回 多摩郷土誌フェア  
期 間 平成30年1月20日（土）から21日（日）まで  
会 場 立川市女性総合センターAIM1階

(6) 収蔵庫内の資料消毒

殺虫消毒及び虫害予防のため実施した。

実施日 平成30年1月22日（月）から2月28日（水）まで（作業は1月22日）

## 5 旧ヤマジュウ田村家住宅

(1) 公開展示

国登録有形文化財（建造物）である、旧ヤマジュウ田村家住宅主屋、西土蔵、東土蔵を公開している。また、東土蔵内ギャラリーでは宿橋通り周辺の記憶画を展示している。

※記憶画展示は約3か月毎に展示の一部入れ替えを実施。

(2) 特別展示

田村家旧蔵雛人形展 平成30年2月28日（水）から3月28日（水）まで

(3) 見学者数

期 間	見 学 者 数
平成29年4月1日～平成30年3月31日	2,879人

# ス ポ ー ツ 推 進 係

## 1 スポーツ・レクリエーション推進事業

### (1) 福生市スポーツ推進審議会

#### ア スポーツ推進審議会委員

任期：平成29年6月1日～平成31年5月31日

職 名	氏 名	選 出 分 野
会 長	池 田 浩 三	市内スポーツ関係者
副 会 長	清 水 信 好	学識経験者
委 員	成 末 回天雄	市内スポーツ関係者
委 員	藤 田 しのぶ	市内健康、保健等の関係者
委 員	佐 藤 志 保	市内健康、保健等の関係者
委 員	松 岡 宏 高	学識経験者
委 員	中 出 雅 俊	市民

#### イ スポーツ推進審議会活動状況

回	開催日	審議内容等
第1回	7月20日(木)	○委嘱状交付式 ○スポーツ推進計画について ○福生市地域スポーツクラブ設立について
第2回	平成30年3月22日(木)	○福生市地域スポーツクラブ設立について ○スポーツ推進計画アクションプランについて

### (2) スポーツ推進委員

#### ア 福生市スポーツ推進委員

任期：平成28年4月1日～平成30年3月31日

職 名	氏 名	就任年月日
委 員 長	飯 田 忍	平成14年4月1日
副 委 員 長	沖 山 健 司	平成21年4月1日
委 員	相 羽 則 男	平成18年4月1日
〃	小 口 健 作	平成18年4月1日
〃	沖 山 裕 子	平成22年4月1日
〃	高 山 茂	平成26年4月1日
〃	女 屋 仁 美	平成26年4月1日
〃	山 本 麻利衣	平成26年4月1日
〃	篠 田 直	平成27年7月1日
〃	天 野 涼 夢	平成28年4月1日

イ 活動状況

活 動 日		活 動 内 容
6月	24日	二市一町スポーツ推進委員交流会（羽村市幹事）
7月	19日	西多摩地域広域行政圏体育大会・第1回スポーツフェスタ部会
9月	2日	広域地区別研修会「第7ブロック」（青梅市幹事）
	3日	市民総合体育大会（水泳競技）
10月	7日	第7回ラン&ウォーク in 福生
	8日	身障者・手をつなぐ親の会運動会
	9日	市民総合体育大会総合開会式
	19日	高齢者のスポーツ大会
	25日	西多摩地域広域行政圏体育大会・第2回スポーツフェスタ部会
	29日	健康まつり（雨天中止）
11月	19日	西多摩地域広域行政圏体育大会・総合開会式、前夜祭
	26日	西多摩地域広域行政圏体育大会・スポーツフェスタ
	30日	シニア&障がい者ウォーキング大会
12月	24日	2017ブラインドサッカーファンフェスタ in 福生
30年2月	10日	東京都地域スポーツ支援研修会（武蔵野市）
	25日	福生市地域スポーツクラブ・設立総会
通年	全12回	スポーツ推進委員定例会
	全14回	ジョギング教室

(3) スポーツ教室等主催事業実施状況

区 分	対象	実施日（回数）	場 所	延べ参加者数
春のウォーキング	市民	4月8日	箱根ヶ崎駅から六道山周辺	36人
身障者水泳体験教室	身障者	7月14日	市営プール	7人
秋のウォーキング	市民	10月14日	武蔵砂川駅から昭和記念公園	雨天中止
健康まつり	〃	10月29日	福生野球場	雨天中止
2017ブラインドサッカーファンフェスタ in 福生	一般	12月24日	福生野球場	600人
新春ウォーキング	市民	平成30年1月6日	中央体育館から防災食育センター	75人
ジョギング教室	〃	4月1日～平成30年3月17日（全14回）	多摩川中央公園から羽村方面	95人
合 計				813人

## (4) 後援事業

事業名	主催者	事業名	主催者
1 福生市老人クラブ連合会 春季親睦スポーツ大会	福生市老人クラブ 連合会	8 ウォーク&ランフェス タ 2017	ウォーク&ランフ ェスタ実行委員会
2 第 22 回関東シニアソフト ボール大会	関東ソフトボール 協会	9 福生市老人クラブ連合 会秋季親睦スポーツ大 会	福生市老人クラブ 連合会
3 2017 年第 63 回男子・第 69 回女子全日本総合選手権 ソフトボール大会東京都 予選会兼国体選手選考会	東京都ソフトボー ル協会	10 第 7 回ラン&ウォーク in 福生	ラン&ウォーク in 福生実行委員会
4 スマイルスポーツフェス ティバル	福生市サッカー連 盟	11 スポーツフェスティバ ルふっさ 2017	特定非営利活動法 人福生市体育協会
5 第 22 回西東京陸上競技 大会	西東京陸上競技協 会組織委員会	12 第 40 回高齢者スポーツ 大会	社会福祉法人福生 市社会福祉協議会
6 平成 29 年度公開講座 カヌー教室	東京女子体育大 学・東京女子体育 短期大学	13 シニア&障がい者ウォ ーキング大会	特定非営利活動法 人福生市体育協会
7 第 43 回西東京家庭婦人バ レーボール大会	福生市バレーボー ル連盟	14 第 21 回福生市民新春 伝大会	特定非営利活動法 人福生市体育協会

(5) 健康増進・スポーツ普及事業

ア 生活習慣病予防対策事業

医療保健政策区市町村包括補助事業により、生活習慣病予防を目的とし、現役世代(30歳から50歳代まで)、高齢者(60歳以上)を対象に健康維持・増進事業を展開した。

委託先：特定非営利活動法人福生市体育協会

委託料：1,156,680円

委託期間：平成29年4月1日から平成30年3月31日まで

委託内容：健康維持・増進事業の企画・立案、また、健康体力づくり教室の指導をスポーツ指導員により行った。

実施事業内容

(ア) 健康体力づくり教室計画・実施

全64回開催 延べ参加人数503名 場所 中央体育館

(イ) 上記教室に関する各種研修会や講習会への参加

イ ジュニアスポーツ体験・育成事業

子どもの体力・運動能力の向上を目的とし、就学前児童及び小・中学生を対象に様々なスポーツの体験を通じ、基礎運動能力の育成とスポーツを好きになる子どもの育成事業を展開した。

委託先：特定非営利活動法人福生市体育協会

委託料：2,002,320円

委託期間：平成29年4月1日から平成30年3月31日まで

委託内容：就学前児童及び小・中学生を対象にスポーツ教室等事業の企画・立案、また、スポーツ教室の指導をスポーツ指導員により行った。

実施事業内容

(ア) キッズ体操教室、チャレンジdoスポーツ教室、夏休み子どもスポーツ体験塾計画・実施

全126回開催 延べ参加人数1,451名 場所 中央体育館

(イ) 上記教室に関する各種研修会や講習会への参加

## (6) 各種大会

ア 第70回都民体育大会・第71回夏季大会(派遣事業)

開催期間：平成29年5月7日～10月19日

種 目	延べ参加人数	内 容
開 会 式	25人	5月7日 会場：東京体育館
陸 上 競 技	2人	6月4日 会場：駒沢オリンピック公園総合運動場陸上競技場 一般男子 5,000m 19位 塚越健太
軟 式 野 球	20人	5月14日 会場：大井ふ頭中央海浜公園 男子 2回戦負 0対7 日野市
弓 道	13人	5月21日 会場：東京武道館 女子(5人制団体) 予選不通過(40射中17中) 5月27日 会場：東京武道館 男子(5人制団体) 予選不通過(40射中19中)
ソ フ ト ボ ー ル	35人	5月6日・7日 会場：都立光が丘公園野球場 男子 2回戦勝 2対1 府中市 3回戦負 0対6 あきる野市 会場：武蔵村山市総合運動場 女子 1回戦勝 3対2 大田区 2回戦勝 4対3 練馬区 3回戦負 1対5 小金井市
バ ド ミ ン ト ン	13人	5月14日 会場：稲城市総合体育館 男子 1回戦負 0対3 町田市 5月21日 女子 1回戦負 1対2 葛飾区
卓 球	13人	5月28日 会場：墨田区総合体育館 男子 1回戦負 0対3 江戸川区 女子 1回戦負 1対3 渋谷区
ゲ ー ト ボ ー ル	10人	5月20日 会場：駒沢オリンピック公園総合運動場 男子 第1試合負 5対22 杉並区 第2試合勝 14対6 練馬区 女子 第1試合負 10対11 台東区 第2試合勝 16対11 府中市 ※男女とも予選敗退
テ ニ ス	12人	5月21日 会場：有明テニスの森 男子 1回戦負 0対3 渋谷区 女子 1回戦勝 3対0 八丈島 2回戦負 0対3 目黒区
バ ス ケ ッ ト ル ボ ー ル	15人	5月7日・13日 会場：墨田区総合体育館 男子 1回戦勝 99対52 日野市 2回戦負 69対102 練馬区
ラ イ フ ル 射 撃	1人	5月7日 会場：埼玉県長瀬総合射撃場 種目：50m P60MW 第18位
ゴ ル フ	9人	10月18日 会場：立川国際カントリー倶楽部 男子 団体16位 個人Aクラス 浜中伸夫 33位、平井康雄 36位 個人Bクラス 小塚和浩 6位、太田卓男 39位 10月19日 女子 団体22位 個人Aクラス 江川夏江 29位、桑原孝子 51位 個人Bクラス 越川富士子 18位、金綱恵子 44位
合 計	168人	参加競技 11種目

イ 第50回東京都町村総合体育大会（派遣事業）

開催期間：平成29年7月15日～8月6日

開催市町村：第2ブロック（あきる野市、青梅市、羽村市、福生市、瑞穂町、日の出町、檜原村、奥多摩町）

種 目	延べ参加人数	内 容
開 会 式	9人	7月22日 会場：あきる野市秋川キララホール
陸 上 競 技	5人	7月23日 会場：都立秋留代台公園競技場 一般男子1500m 長浜雄一 1位 50歳以上男子100m 相羽吉男 8位 一般男子5000m 宮本幸四郎 9位 一般男子5000m 塚越健太 途中棄権
卓 球	14人	7月23日 会場：あきる野市秋川体育館 男子1回戦負 0-3 東村山市 女子1回戦負 2-3 国立市
ソ フ ト テ ニ ス	16人	7月23日 会場：青梅市市民球技場テニスコート 男子1回戦負 0-5 西東京市 女子1回戦負 0-3 武蔵野市
剣 道	5人	7月30日 会場：福生市中央体育館 1回戦負 1-2 西東京市
バ ド ミ ン ト ン	17人	7月23日 会場：福生市中央体育館、福生市熊川地域体育館 男子1回戦勝 3-0 狛江市 2回戦勝 不戦勝 東大和市 3回戦負 0-2 府中市 第5位 女子1回戦勝 2-1 武蔵村山市 2回戦負 0-3 三鷹市
軟 式 野 球	20人	7月16日 会場：青梅市青梅スタジアム 1回戦負 3-4 瑞穂町
弓 道	7人	7月23日 会場：昭島市スポーツセンター弓道場 予選40射24中 予選通過 決勝リーグ 1回戦勝 6-0 稲城市 2回戦勝 6-3 武蔵野市 決勝戦勝 6-4 八王子市 優勝
ゲ ー ト ボ ー ル	5人	7月23日 会場：日の出町スポーツと文化の森谷戸沢グラウンド 予選リーグ 1回戦負 14-16 稲城市 2回戦負 9-15 羽村市 ※予選は0勝2敗で敗退
ソ フ ト ボ ー ル	32人	7月15日・16日・23日 会場：あきる野市総合グラウンド あきる野市小和田グラウンド 男子1回戦勝 9-1 羽村市 2回戦負 0-10 西東京市 女子1回戦勝 11-1 あきる野市 2回戦勝 10-3 西東京市 3回戦勝 16-0 小平市 準決勝勝 13-11 立川市 決勝戦勝 6-3 八王子市 優勝
閉 会 式	7人	8月6日 会場：あきる野市秋川キララホール
合 計	137人	参加競技9種目



ウ 平成 29 年度都民スポレクふれあい大会（派遣事業）

開催期間：平成 29 年 9 月 3 日～9 月 16 日

種 目	参加人数	内 容
ミニテニス	10 人	9 月 3 日 会場：立川市柴崎体育館 成績：男女ペア 5 チーム出場 49 歳以下 4 ペア 予選ブロック敗退 50 歳代 1 ペア 予選ブロック敗退
グラウンドゴルフ	11 人	9 月 16 日 会場：駒沢オリンピック公園総合運動場 成績：個人男子 井上哲郎 第 5 位
合 計	21 人	参加競技 2 種目

エ 平成 29 年度都民生涯スポーツ大会（派遣事業）

開催期間：平成 29 年 8 月 26 日～9 月 17 日

種 目	参加人数	内 容
テ ニ ス	6 人	8 月 26 日・27 日 会場：有明テニスの森公園 団体リーグ戦 福生市 1 - 2 江東区 福生市 0 - 3 品川区 団体トーナメント戦 福生市 0 - 3 東久留米市
弓 道	6 人	9 月 3 日 会場：東京武道館 団体戦一次予選 20 射 6 中 上位 4 チームに入れず 団体戦二次予選 20 射 4 中 予選敗退
ラージボール卓球	5 人	9 月 17 日 会場：墨田区総合体育館 団体リーグ戦 福生市 0 - 3 足立区 福生市 0 - 3 板橋区 福生市 2 - 3 荒川区 0 勝 3 敗予選敗退 個人戦 成末回天雄 予選リーグ 1 位決勝トーナメント 3 位優良賞 住谷孝幸 予選リーグ 3 位 中溝キクエ 予選リーグ 2 位 成末雅恵 予選リーグ 3 位 小山由紀子 予選リーグ 3 位
ゲートボール	5 人	9 月 16 日 会場：駒沢オリンピック公園総合運動場 福生市 10 - 25 三鷹市 福生市 5 - 23 立川市 B 福生市 14 - 8 新宿区 1 勝 2 敗予選敗退
柔 道	1 人	8 月 27 日 会場：講道館大道場 四段の部 負 村上勝明（福生市） - 勝 赤井秀雄（中野区） 支えつり込み足
合 計	23 人	参加競技 5 種目

オ 平成 29 年度福生市民総合体育大会

開催期間：平成 29 年 9 月 3 日～平成 30 年 1 月 28 日

種 目	開 催 日	延べ参加者数	会 場	主 管
開 会 式	10 月 9 日	673 人	中央体育館主競技場	NPO 法人福生市体育協会
陸 上 競 技	10 月 8 日	194 人	市営競技場	陸上競技協会
柔 道	10 月 22 日	45 人	中央体育館柔・剣道場	柔道連盟
軟 式 野 球	9 月 3 日～12 月 3 日	791 人	福生野球場	軟式野球連盟
弓 道	10 月 8 日	40 人	中央体育館弓道場	弓道連盟
ソ フ ト ボ ー ル	9 月 10 日～11 月 26 日	1,070 人	福東グラウンドほか	ソフトボール連盟
剣 道	10 月 29 日	130 人	中央体育館主競技場	剣道連盟
ス キ ー	平成 30 年 1 月 28 日	20 人	長野県菅平高原スキー場	スキー連盟
バ ド ミ ン ト ン	10 月 8 日	74 人	中央体育館主競技場	バドミントン連盟
空 手 道	9 月 3 日	21 人	中央体育館柔・剣道場	空手道連盟
バ レ ー ボ ー ル	10 月 8 日・12 月 3 日	125 人	福生地域体育館	バレーボール連盟
卓 球	9 月 24 日	162 人	中央体育館主競技場	卓球連盟
ソ フ ト テ ニ ス	10 月 14 日・10 月 28 日	121 人	福東テニスコート	ソフトテニス連盟
バ ス ケ ッ ト ボ ー ル	9 月 17 日・10 月 1 日	107 人	中央体育館主競技場	バスケットボール連盟
サ ッ カ ー	11 月 12 日～11 月 26 日	441 人	市営競技場	サッカー連盟
ゲ ー ト ボ ー ル	10 月 26 日	26 人	熊牛ゲートボール場	ゲートボール協会
イ ン デ ィ ア カ	11 月 5 日	174 人	中央体育館主競技場	インディアカ連盟
グ ラ ウ ン ド ゴ ル フ	10 月 26 日	48 人	市営競技場	グラウンドゴルフ協会
少 年 軟 式 野 球	9 月 3 日～11 月 26 日	2,800 人	南公園グラウンド	少年軟式野球連盟
ミ ニ テ ニ ス	9 月 17 日	29 人	福生第七小学校体育館	ミニテニス連盟
少 林 寺 拳 法	11 月 7 日	51 人	中央体育館柔・剣道場	少林寺拳法連盟
バ ウ ン ド テ ニ ス	10 月 15 日	25 人	福生地域体育館	バウンドテニス協会
早 朝 軟 式 野 球	9 月 30 日～11 月 25 日	140 人	加美平野球場	早朝野球連盟
テ ニ ス	9 月 3 日～12 月 2 日	280 人	武蔵野台テニスコート 福東テニスコート	テニス協会
ビ ー チ ボ ー ル	10 月 15 日	99 人	中央体育館主競技場	ビーチボール連盟
ゴ ル フ	11 月 1 日	82 人	立川国際カントリー 倶楽部	ゴルフ協会
太 極 拳	11 月 12 日	74 人	多摩川中央公園	太極拳連盟
ス ポ ー ツ ダ ー ツ	10 月 21 日	25 人	福生地域体育館	スポーツダーツ協会
水 泳	9 月 3 日	128 人	市営プール	教育委員会
身 障 者 ・ 手 を つ な ぐ 親 の 会 運 動 会	10 月 8 日	81 人	熊川地域体育館	身体障害者福祉協会 手をつなぐ親の会
合 計		8,076 人	実施競技 29 種目	
前年度実績		6,503 人	実施競技 29 種目	

(7) 西多摩地域広域行政圏協議会スポーツ共同事業

第 27 回西多摩地域広域行政圏体育大会

開 催 日：平成 29 年 11 月 12 日～11 月 19 日

開催市町村：福生市・日の出町

種 目		参加人数	結 果			
バレーボール	女子	14 人	第 3 位			
剣 道	男子	3 人				
バドミントン	男子	11 人	第 3 位	ミックスダブルス団体戦		
	女子	10 人				
テ ニ ス	男子	13 人	準優勝			
	女子	12 人				
ゲートボール	男子	7 人		男女混合団体戦 2 チーム参加		
	女子	3 人				
インディアカ	男子	5 人	優 勝	福生市 2 チーム参加		
	女子	10 人	優 勝 準優勝			
卓 球	男子	9 人	準優勝			
	女子	9 人	優 勝			
ソフトテニス	男子	12 人	第 3 位			
	女子	8 人	第 3 位			
ファストピッチソフトボール		男子	22 人			
		女子	22 人	優 勝		
スローピッチソフトボール		男子	20 人	優 勝		
陸上競技	ロードレース：一般男子 10km		男子	8 人		
	ロードレース：40 歳男子 5 Km					
	ロードレース：50 歳男子 5 km					
	ロードレース：60 歳男子 5 km					
	ロードレース：一般女子 10km		女子	3 人	第 3 位	太田妃沙代
	ロードレース：40 歳女子 5 km				準優勝	鬼頭由美子
	ロードレース：50 歳女子 5 km					
軟 式 野 球		男子	20 人	準優勝		
サ ッ カ ー		男子	20 人	第 3 位		
グラウンドゴルフ		団体戦		優勝		
		男子	8 人	優勝	青木弘行	
		女子	2 人	準優勝	山崎文子	
スポーツフェスタ		650 人		ニュースポーツ 7 種目		
役員応援派遣		10 人				
合 計		911 人				

※ 競技種目のほかに「誰でもできるニュースポーツ」を体験できるスポーツフェスタを福生地域体育館で実施した。

※ 実施日：11 月 18 日

- 種目 ①キンボール ②ドッジビー ③ラインナップ ④ボッチャ  
⑤スポーツ吹矢 ⑥スポーツ輪投げ ⑦ペタンク

(8) 指定管理者制度の導入

ア 市営プール指定管理委託料 21,812,745 円

指定期間 平成 25 年 7 月 1 日から平成 30 年 3 月 31 日まで

平成 25 年 7 月 1 日から市営プールに指定管理者制度を導入し、プール開場期間及び閉場期間においても民間活力を活用し市民サービスの向上を図った。

イ 熊川地域・福生地域体育館指定管理委託料 70,881,999 円

指定期間 平成 26 年 4 月 1 日から平成 31 年 3 月 31 日まで

平成 21 年 4 月 1 日から熊川地域体育館、福生地域体育館に指定管理者制度を導入し、民間活力を活用し市民サービスの向上を図った。

(9) 中央体育館運営委託

中央体育館運営委託料 33,550,956 円

委託期間 平成 29 年 4 月 1 日から平成 30 年 3 月 31 日まで

平成 22 年 4 月 1 日から中央体育館の運営の一部を、特定非営利活動法人福生市体育協会に業務委託した。

(10) 学校体育施設開放事業

ア 学校体育施設の使用状況

学校名	学校校庭使用状況		学校体育館使用状況		総計	
	件数 (件)	人数 (人)	件数 (件)	人数 (人)	件数 (件)	人数 (人)
一 小	141	4,421	187	4,952	328	9,373
二 小	144	5,055	145	1,895	289	6,950
三 小	170	3,874	186	2,618	356	6,492
四 小	72	2,655	219	4,105	291	6,760
五 小	171	5,157	166	3,315	337	8,472
六 小	109	3,085	318	5,775	427	8,860
七 小	203	4,427	303	3,455	506	7,882
一 中	49	964	277	3,520	326	4,484
二 中	35	510	471	6,874	506	7,384
三 中	32	719	194	2,521	226	3,240
当該年度合計	1,126	30,867	2,466	39,030	3,592	69,897
前年度合計	1,179	33,346	2,289	36,229	3,468	69,575

イ 校庭照明の使用状況

年 度	年間申請件数 (件)	年間使用件数 (件)	年間使用料 (円)
当該年度合計	63	221	775,000
前年度合計	90	275	964,500

## 2 屋外体育施設

### (1) 屋外体育施設の整備状況

#### ア 屋外施設工事

5,006,988 円

市営プール流量計設置、市営競技場便所改良、福東テニスコート女子便所改良、武蔵野台テニスコート倉庫改良、福東グランド駐車場整備、市営競技場給湯器点検、福東グランド駐車場碎石舗装整備、中央公園グランド不陸修正工事を実施した。

#### イ 屋外施設修繕

7,398,235 円

市営プールろ過装置、市営プールソーラー時計、市営プール電気設備等、市営プール塩素供給機、25mプールろ過装置部品交換、福東テニスコート手洗場凍結漏水、福東テニスコート男子便所小便器詰り、市営競技場給湯設備、市営競技場スポーツトラクター、福生野球場配水管、福生野球場便所鍵、福生野球場スコアボード通信機器、福生野球場門扉、福生野球場スポーツトラクター、福生野球場ロータリーブラシ、福生野球場給水管、福東球技場・第一少年野球場スプリンクラー、福東グランドスプリンクラー配管漏水、芝刈り機修繕を実施した。

### (2) 屋外体育施設の概要

施設名	面積 (㎡)	面数	内容
競技場	15,500	1面	福生市大字福生 3232 1時間につき 1,500 円 (市外 4,500 円) 夜間照明料 1時間につき 4,000 円 (市外 12,000 円) 陸上競技・サッカー・少年野球・ソフトボール ランニング走路 (延長=438.7m) 個人 1回につき 100 円 (市外 300 円)
			福生市大字福生 3232 1面 1時間につき 500 円 (市外 1,500 円) 夜間照明料 1面 1時間につき 1,000 円 (市外 3,000 円) 全天候型テニスコート
福東総合グランド	7,432	1面	福生市大字熊川 1603 1時間につき 500 円 (市外 1,500 円) 少年野球・ソフトボール
			福生市大字熊川 1601 1時間につき 500 円 (市外 1,500 円) 少年野球・ソフトボール
	6,893	1面	福生市大字熊川 1603 1時間につき 500 円 (市外 1,500 円) 軟式野球・ソフトボール・少年野球・少年サッカー
			福生市大字熊川 1608・1620 1面 1時間につき 800 円 (市外 2,400 円) 砂入人工芝テニスコート
	11,640	1面	福生市大字熊川 1610 1時間につき 300 円 (市外 900 円) 少年野球・ソフトボール

施設名		面積 (㎡)	面数	内容
福生野球場		17,667	1面	福生市牛浜 162 1時間につき 1,500円 (市外 4,500円) 夜間照明料 1時間につき 4,000円 (市外 12,000円) 軟式、硬式 (制限有り) 野球・ソフトボール・少年サッカー・少年野球
加美平野球場		5,801	1面	福生市加美平 1-21 1時間につき 500円 (市外 1,500円) 軟式野球・ソフトボール・少年野球
武蔵野台テニスコート		2,522	4面	福生市武蔵野台 1-30 1面 1時間につき 800円 (市外 2,400円) 夜間照明料 1面 1時間につき 1,000円 (市外 3,000円) 砂入人工芝テニスコート フットサル 1時間につき 1,600円 (市外 4,800円) フットサル夜間照明料 1時間につき 2,000円 (市外 6,000円)
南公園	テニスコート	1,978	3面	福生市南田園 1-1-1 1面 1時間につき 500円 (市外 1,500円) 全天候型テニスコート
	グラウンド	10,188	1面	福生市南田園 1-1-1 1時間につき 300円 (市外 900円) 軟式野球・少年野球・ソフトボール
多摩川中央公園グラウンド		6,200	1面	福生市北田園一丁目先 1時間につき 300円 (市外 900円) 少年野球・ソフトボール
プール		10,000	—	福生市北田園 2-8-4 ※夏期の利用 (水泳に限定) 2時間以内大人 200円、小人 (中学生以下) 100円 超過料金 (1時間以内) 大人 100円、小人 50円 コインロッカーリターン方式 50m・25m・変形・幼児プール ※夏期以外の利用 (カヌー) 50m プール 1時間につき 3,000円 (市外 9,000円) その他のプール 1時間につき 1,500円 (市外 4,500円)

## (3) 屋外体育施設の利用状況

施設名			利用状況			使用料(円)		
			申請件数 (件)	利用件数 (件)	利用人数 (人)	金額(円)	還付金額 (円)	合計(円)
競技場	競技場	個人	6	6	6	600		600
		団体	227	602	69,061	3,599,110	36,000	3,563,110
	テニスコート		2,600	2,600	13,286	3,064,450	0	3,064,450
	コインロッカー			43		2,150		2,150
福東総合グラウンド	第一少年野球場		12	115	6,077	219,340	0	219,340
	第二少年野球場		24	105	3,049	142,550	0	142,550
	球技場		35	256	7,787	194,660	0	194,660
	テニスコート		3,191	3,198	17,908	5,977,200	0	5,977,200
	グラウンド		83	299	11,661	94,140	2,100	92,040
福生野球場			240	677	25,184	3,838,740	202,500	3,645,240
加美平野球場			151	421	9,834	320,850	3,000	317,850
武蔵野台テニスコート			2,241	2,359	17,315	5,105,700	0	5,105,700
南公園	テニスコート		1,189	1,189	5,291	977,980	0	977,980
	グラウンド		72	321	9,963	47,870	0	47,870
多摩川中央公園グラウンド			86	235	6,521	132,270	0	132,270
当該年度合計	(個人)		6	6	6	600		600
	(団体)		10,151	12,377	202,937	23,717,010	243,600	23,473,410
前年度合計	(個人)		5	5	5	500		500
	(団体)		10,533	12,549	211,451	24,378,580	225,250	24,153,330

(4) プール

ア 夏季利用状況

※7月30日・8月8日・14日・15日・16日

開場期間		7月9日～9月2日(51日間) ※休場日を除いた日数			
項 目		利 用 者 (人)		使 用 料 (円)	
		人 数	1日平均	金 額	1日平均
大 人	2 時 間	9,183	180.1	1,824,600	35,776.5
	(超 過 者)	(530)	(10.4)	53,000	1,039.2
	無 料 者	391	7.7		
	合 計	9,574	187.7	1,877,600	36,815.7
小 人	2 時 間	1,549	30.4	151,400	2,968.6
	(超 過 者)	(329)	(6.5)	16,450	322.5
	無料者・小学2年以下	8,414	165.0		
	無料券・小学生	3,761	73.7		
	無料券・中学生	346	6.8		
	合 計	14,070	275.9	167,850	3,291.2
当該年度総数	2 時 間	10,732	210.5	1,976,000	38,745.1
	(超 過 者)	(859)	(16.8)	69,450	1,361.8
	無 料 者	12,912	253.2		
	総合計	23,644	463.6	2,045,450	40,106.9
前年度総数	2 時 間	11,201	224.0	2,088,700	41,774.0
	(超 過 者)	(952)	(19.0)	77,350	1,547.0
	無 料 者	12,074	241.5		
	総合計	23,275	465.5	2,166,050	43,321.0

※開場期間中、小学3年生から6年生までを対象に「泳力認定会」を実施し、合格者は50mプールの利用ができるようにした。 申込者数 32名、うち合格者 30名

イ 閉場時開催イベント

(ア) 市民総合体育大会水泳大会同時開催イベント

日時：平成29年9月3日(日) 午前10時から午後1時まで

場所：市営プール管理棟内及びプールサイド

内容：CPR&AED 無料実技体験、ラインスロー無料体験、プール忘れ物展示

(イ) 福春感謝還元祭

日時：平成30年3月31日(土) 午前11時から午後3時まで

場所：市営プール管理棟内及びプールサイド

内容：7種目スポーツ&ゲーム体験等



### 3 体育館

(1) 体育館の整備状況

中央体育館施設修繕 799,448 円

弓道場入口扉鍵、二階男子便所、主競技場床、弓道場倉庫照明、避難口誘導灯、一階男子・女子便所、剣道場窓枠修繕を実施した。

(2) 体育館の概要

施設名	内容
中央体育館 [昭和48年4月開館] [平成19年4月改修]	(敷地面積) 6,600 m <sup>2</sup> (建築延面積) 2,552.132 m <sup>2</sup> (延床面積) 4,403.410 m <sup>2</sup> (休館日) 月曜日・年末年始 ※月曜日が祝日の場合は開館し、祝日の翌日が休館日 (開館時間) 午前9時～午後10時 (使用料) {個人使用: 1回1時間30分} 大人150円・小人70円 (貸切使用) ※市内中学生以下及び65歳以上高齢者団体、一般の1/2使用料 {主競技場} (1時間) 全面1,600円・半面800円・1/4 400円 (市外・1時間) 全面4,800円・半面2,400円・1/4 1,200円 {柔道場} (1時間) 600円 (市外 1,800円) {剣道場} (1時間) 600円 (市外 1,800円) {卓球場} (1時間) 800円 (市外 2,400円) {弓道場} (1時間) 800円 (市外 2,400円) {多目的室} (1時間) 600円 (市外 1,800円) {会議室・和室} (1時間) 400円 (市外 1,200円) (施設内容) 主競技場・トレーニング室・卓球場・柔道場・剣道場・弓道場・多目的室・会議室・和室 ほか
熊川地域体育館 [昭和62年10月開館]	(敷地面積) 3,944.290 m <sup>2</sup> (建築延面積) 1,180.877 m <sup>2</sup> (延床面積) 1,557.870 m <sup>2</sup> (休館日) 毎月第2月曜日・年末年始 ※休館日が祝日の場合は開館し、祝日の翌日が休館日 (開館時間) 午前9時～午後10時 (使用料) {個人利用: 1回1時間30分} 大人150円・小人70円 (貸切使用) ※市内中学生以下及び65歳以上高齢者団体、一般の1/2使用料 {第2体育室} (1時間) 800円 (市外 2,400円) {会議室} (1時間) 400円 (市外 1,200円) (施設内容) 第1体育室・第2体育室・会議室・トレーニングエリア ほか
福生地域体育館 [平成7年7月開館]	(敷地面積) 2,826 m <sup>2</sup> (建築延面積) 1,492.595 m <sup>2</sup> (延床面積) 2,725.348 m <sup>2</sup> (休館日) 毎月第4月曜日・年末年始 ※休館日が祝日の場合は開館し、祝日の翌日が休館日 (開館時間) 平日: 午前9時～午後11時 土・日・祝日: 午前8時～午後10時 (使用料) {個人利用: 1回1時間30分} 大人150円・小人70円 (貸切使用) ※市内中学生以下及び65歳以上高齢者団体、一般の1/2使用料 {第2体育室} (1時間) 800円 (市外 2,400円) {会議室} (1時間) 400円 (市外 1,200円) (施設内容) 第1体育室・第2体育室・トレーニング室・会議室 ほか

(3) 体育館の利用状況

ア 部屋別利用者数

(単位：人)

中央体育館		熊川地域体育館		福生地域体育館	
主競技場	47,035	第1体育室	40,880	第1体育室	56,021
柔道場	9,608	第2体育室	22,685	第2体育室	41,942
剣道場	14,730	トレーニング スペース	6,020	トレーニング 室	56,330
弓道場	12,906				
卓球場	11,903	会議室	4,611	会議室	7,585
多目的室	12,555	/	/	/	/
トレーニング室	20,848				
会議室	7,810				
和室	4,320				
その他	125				
当該年度合計	141,840	当該年度合計	74,196	当該年度合計	161,878
前年度合計	140,944	前年度合計	76,824	前年度合計	163,433

イ 個人・貸切別利用者数

(単位：人)

種 別		中央体育館	熊川地域体育館	福生地域体育館
個人 利用	大 人	41,865	37,943	97,212
	小 人	4,997	15,118	12,643
	身 障 者	709	406	4,052
	無 料	181	830	2,680
	小 計	47,752	54,297	116,587
貸切 利用	無 料 教 室	3,216	74	41
	貸 切 利 用	90,872	4,478	24,674
	独 自 事 業		15,347	20,576
	小 計	94,088	19,899	45,291
当該年度合計		141,840	74,196	161,878
前年度合計		140,944	76,824	163,433

※中 央 体育館：5月こどもの日、10月体育の日市民無料開放

※熊川地域体育館：毎月第1月曜日無料開放（5月はこどもの日、10月は体育の日に実施）

※福生地域体育館：毎月第1月曜日無料開放（5月はこどもの日、10月は体育の日に実施）

(4) 体育館の使用料

施設名	種別	個人利用				貸切利用		合計金額 (円)
		大人		小人		件数 (件)	金額 (円)	
		人数 (人)	金額 (円)	人数 (人)	金額 (円)			
中央体育館	当該年度計	41,865	6,279,750	4,997	349,790	943	4,648,650	11,278,190
	還付金額					1	18,000	18,000
	当該年度合計	41,865	6,279,750	4,997	349,790	942	4,630,650	11,260,190
	前年度合計	40,705	6,105,750	6,563	459,410	967	4,478,400	11,043,560
熊川地域体育館	当該年度計	37,943	5,691,450	15,118	1,058,260	158	269,400	7,019,110
	還付金額					0	0	0
	当該年度合計	37,943	5,691,450	15,118	1,058,260	158	269,400	7,019,110
	前年度合計	39,814	5,972,100	16,540	1,157,800	158	287,200	7,417,100
福生地域体育館	当該年度計	97,212	14,581,800	12,643	885,010	424	1,508,100	16,974,910
	還付金額					0	0	0
	当該年度合計	97,212	14,581,800	12,643	885,010	424	1,508,100	16,974,910
	前年度合計	93,361	14,004,150	17,172	1,202,040	457	1,514,900	16,721,090

(5) 体育館事業

ア 中央体育館：各種スポーツ・レクリエーション事業の実施

事業名	事業数	対象	延べ回数	延べ参加者数
キッズ体操3ほか4事業	5事業	幼児・親子	109回	778人
ジュニアバドミントン教室ほか6事業	7事業	小・中学生	175回	2,498人
ナイトストレッチほか27事業	28事業	一般	991回	10,676人
若草健康体操教室ほか5事業	6事業	中高齢者	190回	2,244人
合計	46事業		1,465回	16,196人

イ 熊川地域体育館：各種スポーツ・レクリエーション事業の実施

事業名	事業数	対象	延べ回数	延べ参加者数
わくわく幼児体操ほか7事業	8事業	幼児・親子	129回	914人
キッズヒップホップ教室ほか9事業	10事業	小・中学生	274回	4,116人
かんたんシェイプアップほか24事業	25事業	一般	821回	10,314人
ほのぼの体操ほか1事業	2事業	中高齢者	94回	1,092人
障害者スティックゴルフほか1事業	2事業	障害者	12回	262人
合計	47事業		1,330回	16,698人

ウ 福生地域体育館：各種スポーツ・レクリエーション事業の実施

事業名	事業数	対象	延べ回数	延べ参加者数
幼児体操教室ほか2事業	3事業	幼児	124回	767人
ジュニア体操教室ほか4事業	5事業	小・中学生	230回	3,603人
ナイトピラティスほか13事業	14事業	一般	541回	10,002人
転倒防止（ころばん塾）ほか4事業	5事業	中高齢者	231回	5,796人
合計	27事業		1,126回	20,168人

(6) 指導援助事業

ア 中央体育館

事業名（地域・団体）	開催日	会場	内容
高齢者スポーツ大会 （社会福祉協議会）	10月19日	中央体育館	運動会 参加者数：536人

イ 熊川地域体育館

事業名（地域・団体）	開催日	会場	内容
れんげ園レクリエーション	毎月第1木曜日（全12回）	熊川地域体育館	レクリエーションゲーム、バランスボール、ボール運動、スティックゴルフ、輪投げ等 延べ参加者数：237人
身障者・手をつなぐ親の会 運動会 （身体障害者福祉協会）	10月8日	熊川地域体育館	運動会 参加者数：81人
内出町会運動会 （内出町会）	11月5日	熊川地域体育館	運動会 参加者数：135人
武蔵野町会子供会 （武蔵野町会）	平成30年 3月4日	熊川地域体育館	レクリエーションゲーム、歓送迎会等 参加者数：55人
スティックゴルフ大会 （身体障害者福祉協会）	3月11日	熊川地域体育館	軽体操、スティックゴルフ等 参加者数：25人
内出町会子供会 （内出町会）	3月18日	熊川地域体育館	レクリエーションゲーム、歓送迎会等 参加者数：51人

ウ 福生地域体育館

事業名（地域・団体）	開催日	会場	内容
青少年自立支援センター運動会 （NPO法人青少年自立支援センター）	6月11日	福生地域体育館	運動会 参加者数：100人
武蔵野台一丁目町会運動会 （武蔵野台一丁目町会）	11月3日	福生地域体育館	運動会 参加者数：100人

# 公 民 館

1 市民会館・公民館利用回数 (単位:回)

施設名		合 計			
		308 日			
開館日数		有 料	減 免	総 数	
区分					
市 民 会 館	ホ ー ル	大 ホ ー ル	392	/	392
		小 ホ ー ル	402		402
		小 計	794		794
市 民 会 館	集 会 室 等	リハーサル室	191	134	325
		第 1 集 会 室	292	225	517
		第 2 集 会 室	207	254	461
		第 3 集 会 室	111	419	530
		第 4 集 会 室	50	600	650
		第 5 集 会 室	42	576	618
		第 6 集 会 室	122	222	344
		第 7 集 会 室	116	206	322
		第 8 集 会 室	190	260	450
		展 示 ス ペ ー ス	8	187	195
	小 計	1,329	3,083	4,412	
合 計		2,123	3,083	5,206	

公 民 館	調 理 室	36	298	334
	美 術 室	36	208	244
	音 楽 室	78	409	487
	視 聴 覚 室	48	472	520
	児 童 室	20	267	287
	合 計	218	1,654	1,872

総 合 計	2,341	4,737	7,078
-------	-------	-------	-------

前年度大ホール利用回数	434	/	434
前年度小ホール利用回数	380		380
前年度大・小ホール小計	814		814
前年度集会室等小計	1,322	3,204	4,526
前年度市民会館合計	2,136	3,204	5,340
前年度公民館合計	205	1,888	2,093
前年度総合計	2,341	5,092	7,433

2 市民会館・公民館使用料 (単位:円)

施設名		小 計	還 付 金	合 計
		308 日		308 日
市 民 会 館	大 ホ ー ル	25,892,500	473,960	25,418,540
	付 属 備 品	5,135,400	0	5,135,400
	小 計	31,027,900	473,960	30,553,940
	小 ホ ー ル	4,425,200	174,100	4,251,100
	付 属 備 品	1,918,450	0	1,918,450
	小 計	6,343,650	174,100	6,169,550
	ホ ー ル 合 計	37,371,550	648,060	36,723,490
	リハーサル室	331,300	0	331,300
	第 1 集 会 室	147,400	2,000	145,400
	第 2 集 会 室	233,700	3,600	230,100
公 民 館	第 3 集 会 室	168,800	0	168,800
	第 4 集 会 室	57,700	3,500	54,200
	第 5 集 会 室	131,200	9,000	122,200
	第 6 集 会 室	99,700	0	99,700
	第 7 集 会 室	90,800	0	90,800
	第 8 集 会 室	70,200	0	70,200
	展 示 ス ペ ー ス	4,600	0	4,600
	集 会 室 等 合 計	1,335,400	18,100	1,317,300
	市 民 会 館 合 計	38,706,950	666,160	38,040,790

公 民 館	調 理 室	66,000	0	66,000
	美 術 室	61,380	0	61,380
	音 楽 室	176,580	0	176,580
	視 聴 覚 室	87,900	0	87,900
	児 童 室	20,700	0	20,700
	公 民 館 合 計	412,560	0	412,560

総 合 計	39,119,510	666,160	38,453,350
-------	------------	---------	------------

前年度大ホール小計	30,550,100	489,400	30,060,700
前年度小ホール小計	6,337,120	243,100	6,094,020
前年度大・小ホール合計	36,887,220	732,500	36,154,720
前年度集会室等合計	1,305,300	35,600	1,269,700
前年度市民会館合計	38,192,520	768,100	37,424,420
前年度公民館合計	352,700	0	352,700
前年度総合計	38,545,220	768,100	37,777,120

※平成21年4月から、福生市民会館に指定管理者制度を導入

### 3 市民会館・公民館利用者数

(単位：人)

施設名		開館日数	合計
		308日	
市	ホ ー ル	大 ホール	85,452
		小 ホール	25,495
		小 計	110,947
民 会 館	集 会 室 等	リハール室	11,145
		第1集会室	4,156
		第2集会室	5,216
		第3集会室	9,415
		第4集会室	9,075
		第5集会室	12,310
		第6集会室	2,967
		第7集会室	2,951
		第8集会室	2,303
		展示スペース	2,827
		小 計	62,365
		合 計	173,312

公 民 館	調 理 室	3,782
	美 術 室	3,559
	音 楽 室	6,155
	視 聴 覚 室	5,903
	児 童 室	3,117
	合 計	

総 合 計	195,828
-------	---------

前年度大ホール利用者数	89,981
前年度小ホール使用者数	26,842
前年度大・小ホール小計	116,823
前年度集会室等小計	64,627
前年度市民会館合計	181,450
前年度公民館合計	22,063
前年度総合計	203,513

#### 4 市民会館利用内容別内訳

##### (1) 大(もくせい)ホール

利用内容	回数	構成比 (%)	内 訳		
			利用区分	回数	構成比 (%)
音 楽	260 (284)	66.3 (65.4)	合唱・合奏	79	20.2
			歌謡ショー・民謡等	15	3.8
			オーケストラ等	92	23.5
			邦楽	8	2.0
			音楽教室発表会	6	1.5
			その他	60	15.3
演 劇 等	49 (56)	12.5 (12.9)	演劇	47	12.0
			古典芸能	2	0.5
			ミュージカル	0	0.0
舞 踊	44 (45)	11.2 (10.4)	洋舞	30	7.6
			邦舞	14	3.6
映 画	0 (0)	0.0 (0.0)	映画	0	0.00
そ の 他	39 (49)	10.0 (11.3)	講演・研修・式典	39	10.0
合 計				392	100.0

前 年 度 合 計	434	
-----------	-----	--

※ ( ) は前年度の数値

##### (2) 小(つつじ)ホール

利用内容	回数	構成比 (%)	内 訳		
			利用区分	回数	構成比 (%)
音 楽	280 (271)	69.7 (71.3)	合唱・合奏	99	24.6
			歌謡ショー・民謡等	59	14.7
			オーケストラ等	9	2.3
			邦楽	16	4.0
			音楽教室発表会	76	18.9
			その他	21	5.2
演 劇 等	6 (16)	1.4 (4.2)	演劇	3	0.7
			古典芸能	3	0.7
			ミュージカル	0	0.0
舞 踊	30 (27)	7.5 (7.1)	洋舞	22	5.5
			邦舞	8	2.0
映 画	13 (4)	3.2 (1.1)	映画	13	3.2
そ の 他	73 (62)	18.2 (16.3)	講演・研修・式典	73	18.2
合 計				402	100.0

前 年 度 合 計	380	
-----------	-----	--

※ ( ) は前年度の数値

## 5 市民会館・公民館利用団体別内訳

### (1) 市民会館（集会室等）

利 用 団 体	平成29年度		前 年 度	
	利用回数	構成比(%)	利用回数	構成比(%)
自主学习・成人グループ	1,180	26.7	1,293	28.6
公民館主催事業	1,268	28.7	963	21.3
市役所	358	8.1	632	13.9
民間会社	348	7.9	464	10.2
教育関係	198	4.5	221	4.9
その他官公庁公共団体	74	1.7	85	1.9
政治・宗教団体	12	0.3	36	0.8
その他の団体	974	22.1	832	18.4
合 計	4,412	100.0	4,526	100.0

### (2) 公民館

利 用 団 体	平成29年度		前 年 度	
	利用回数	構成比(%)	利用回数	構成比(%)
自主学习・成人グループ	958	51.2	1,079	51.6
公民館主催事業	467	24.9	453	21.7
市役所	139	7.4	34	1.6
民間会社	35	1.9	15	0.7
教育関係	77	4.1	25	1.2
その他官公庁公共団体	51	2.7	49	2.3
政治・宗教団体	9	0.5	15	0.7
その他の団体	136	7.3	423	20.2
合 計	1,872	100.0	2,093	100.0



## 6 茶室「福庵」利用回数

(単位：回)

部屋 区分	茶室	松の間	竹の間	立礼席	合計	前年度合計
	合計	107	302	299	80	
有料	107	302	299	80	788	664
減免	45	50	50	84	229	229
合計	152	352	349	164	1,017	893

※平成28年12月は自動火災報知設備設置工事のため休室した。

## 7 茶室「福庵」利用者数

(単位：人)

部屋	茶室	松の間	竹の間	立礼席	合計	前年度合計
合計	741	1,210	1,253	1,554	4,758	3,835

※平成28年12月は自動火災報知設備設置工事のため休室した。

## 8 茶室「福庵」使用料

部屋	区分	合計	
		件数	円
茶室	基本使用料	51	178,500
	入場割増料	1	1,750
	小計	52	180,250
松の間	基本使用料	227	350,400
	入場割増料	18	17,250
	小計	245	367,650
竹の間	基本使用料	222	408,900
	入場割増料	18	20,700
	小計	240	429,600
立礼席	基本使用料	26	90,000
	入場割増料	0	0
	小計	26	90,000
全室	基本使用料	22	294,700
	入場割増料	4	17,550
	小計	26	312,250
合計		589	1,379,750
前年度合計		622	1,381,600

9 市民会館主催事業

(1) 鑑賞事業

公演名	公演日	使用施設	回数	総入場者数(人)	会館チケット販売数(枚)	チケット料金(円)	会館チケット売上(円)
こどもオペラ 「ヘンゼルとグレーテル」	7月23日	小(つつじ)ホール	2	217	88	おとな1,500	409,000
					0	こども(中学生以下)1,000	
					38	おやこペア2,000	
					26	おとな1,500	
					196	こども(中学生以下)1,000	
76	おやこペア2,000						
ご当地ラッパーPROJECT ライブエンタテインメントワークショップ発表会 ※1	8月11日	小(つつじ)ホール	1	72	53	500	26,500
ふっさ・ザ・シネマ Vol.7 ①「ペンギンズ from マダガスカル ザ・ムービー」 ②「ブルックリン」	9月18日	小(つつじ)ホール	2	182 90	-	-	-
鼓童「打男 DADAN 2017」	10月21日	大(もくせい)ホール	1	592	380	6,000	2,336,000
					16	高校以下3,500	
ふっさ・ザ・シネマVol.8 ①「ソング・オブ・ザ・シー 海のうた」 ②「少女は自転車に乗って」	30年1月7日	小(つつじ)ホール	2	74 80	-	-	-
人形劇団ブーク 『ピンクのドラゴン』	30年1月21日	小(つつじ)ホール	1	220	44	一般2,000	277,000
					9	3歳以上小学生以下1,000	
					72	親子ペア券2,500	
第4回福生まちなかアートフェスティバル ※2	30年3月21日	全館	1	1,000	-	-	-
合 計			10	2,723	812		3,048,500
前年度合計			10	4,664	1,164		3,021,000

※1・2 (2) 参加・育成事業にも含まれる。

(2) 参加・育成事業

事業名	開催日	使用施設	回数	参加人数(人)	参加費支払い件数	参加費(円)(1件当り)
地元マイスター講座 プロのコツを伝授! Café du jardinシェフによるお菓子作り体験	6月8日・15日	調理室	4	52	53	2,000
福(ふっ)クラ☆(福生deクラシック☆)第1弾♪合唱って何だろう?ワークショップ!	7月17日	第4・5集会室	1	52	3 ※3	おとな1,500 こども(中学生以下)1,000 おやこペア2,000
ご当地ラッパーPROJECT ライブエンタテインメントワークショップ2017 ※4	5月21日・28日・6月4日・11日・18日・25日・7月2日・9日・16日	集会室、リハーサル室	9	6	6	10,000
人形劇ワークショップ	30年1月21日	第4・5集会室	1	11	11	500
裏方講座Vol.4～舞台の裏側を覗いちゃおう バックステージツアー～	30年1月21日	小(つつじ)ホール	1	150	-	-
第4回福生まちなかアートフェスティバル ※5						
①出演団体	30年3月21日	全館	1	234	19団体	500
②出店者					26団体	1,000
③ボランティア					6団体	-
合 計			17	589	124	
前年度合計			18	380	122	

※3 鑑賞事業「こどもオペラ「ヘンゼルとグレーテル」」を鑑賞の方は無料。

※4・5 (1) 鑑賞事業にも含まれる。

※プレイガイド販売分は除く。

(3) 地域連携事業

事業名	開催日	使用施設	回数	総入場者数(人)
福生市民会館ロビーコンサート				
Vol.19 若い音楽家2人による初夏のフレッシュコンサート	6月18日	エントランス	1	50
Vol.20 若きクラリネット奏者のマークラシックコンサート!	8月26日		1	80
Vol.21 お筆を楽しむランチタイム	10月21日		1	60
Vol.22 哀愁漂う二胡とギターの調べ	11月19日		1	80
Vol.23 平成のかしまし娘 陽気に歌って楽しいひと時を～♪	30年1月6日		1	70
Vol.24 サクラサク チェロとピアノのスプリングアンサンブル	30年3月4日		1	60
アウトリーコンサート	7月11日 7月15日 10月13日	福生第五小学校 福生第二小学校 福生第四小学校	3	100 120 51
合 計			9	671
前年度合計			9	945

10 市民会館共催事業

(1) 鑑賞事業

公演名	公演日	使用施設	回数	総入場者数(人)	会館チケット販売数(枚)	チケット料金(円)	会館チケット売上(円)
H ZETT M ピアノ独演会2017 春 新しい季節の陣	4月1日	大(もくせい) ホール	1	979	88 32	一般4,000 高校生以下 2,000	416,000
映画「オケ老人！」上映会	4月22日	小(つつじ) ホール	4	107	93 1	一般1,000	268,200
				104	92 1		
				50	47 0	高校生以下800	
				35	33 2		
「おけいこサマーキャンプ」 in 福生 発表会 ※6	8月5日	小(つつじ) ホール	1	162	-	-	-
爆笑!! お笑いスペシャルライブ	8月6日	大(もくせい) ホール	2	873 831	97 94	4,500	859,500
映画「モアナと伝説の海」上映会	9月2日	小(つつじ) ホール	4	51	21 24	一般1,000	123,600
				31	19 10		
				31	15 16	高校生以下800	
				32	15 17		
玉置浩二 ALL TIME BEST「30」 ～30th Anniversary Tour 2017～	8月13日	大(もくせい) ホール	1	996	300	7,560	2,268,000
プレミアムコンサート ～未来へのハーモニー～	8月26日	大(もくせい) ホール	1	703	-	-	-
CRAZY KEN BAND 20TH ATTACK! CKB[攻] Presented by NISHIHARA SHOKAI	9月23日	大(もくせい) ホール	1	962	113	6,900	779,700
ヤングアメリカンズジャパンツアー2018春 ショー※7	30年2月4日	大(もくせい) ホール	1	823	62	1,000	62,000
合 計			16	6,770	1,192		4,777,000
前 年 度 合 計			11	6,940	1,850		10,060,500

※6・7 (2) 参加育成事業にも含まれる。

(2) 参加・育成事業

事業名	開催日	使用施設	回数	参加人数(人)	参加費支払い件数	参加費(円) (1件当り)
「おけいこサマーキャンプ」 in 福生	7月29日・30日・1日 ・2日・3日・4日	第6・7集会室	6	32	32	5,000
「福生市民会館 市民団体共催事業 こどもの ためのお箏教室」※8	10月21日・31日・11月 10日・17日・24日・12 月1日・8日・15日・ 30年1月12日・26日	第6・7集会室	10	4	4	稽古代1,000(1回) 箏爪代5,000 テキスト代1,000 (初回のみ)
ヤングアメリカンズジャパンツアー2018 春 ※9	30年2月2日～3日	全館	3	166	166	18,000
合 計			19	202	202	
前 年 度 合 計			4	226	159	

※8・9 (1) 鑑賞事業にも含まれる。

## 11 奨励・援助活動

項目	細項目	延回数	内容
人的援助	助言・指導・手伝い等	随時	相談・助言者等紹介
教材・教具	社会教育用備品の貸出し	67件	プロジェクター、スクリーン等
活動援助	大小ホール借上料援助事業	4回	福生吹奏楽団 シアターダンスサークルアプリ ギター同好会 福生児童合唱団フレンズ
	講師派遣援助事業	6回	介山『大菩薩峠』を読む会 おりがみ雅 彩の会絵手紙 福生児童合唱団フレンズ チーズケーキ イリマレイアロハ・カパラナ

## 12 公民館運営審議会

### (1) 委員

職名	氏名	任期 (第24期)
委員長	山西年男	29. 4. 1 ~ 31. 3. 31
副委員長	小野寺 萬次	〃
委員	石井和夫	〃
〃	渡部綾子	〃
〃	森田幸春	〃
〃	森田富子	〃
〃	佐藤千鶴	〃
〃	伊東静一	〃
〃	三浦理恵	〃
〃	小澤はる奈	〃

### (2) 会議等

区分	回数	内容
定例会議	12回	公民館活動方針、事業計画、予算等の報告 事業報告に対する意見等、各種会議研修報告 視察研修の検討、「公民館主催講座を企画検討するときのチェック方法の御提案」についての審議
視察研修・都公連	18回	関東甲信越静公民館研究大会 (群馬県前橋市) 東京都公民館連絡協議会 (都公連) 定期総会 (国立市公民館) 都公連委員部会運営委員会 (11回)・研修会 (昭島市公民館) 都公連新任研修 (2回)・東京都公民館研究大会 (狛江市民ホール・中央公民館ほか) 管外研修 (杉並区立杉並第一小学校学校支援本部)
自主活動・研修	18回	公運審だより編集会議、校正、印刷 (年6回発行)

### 13 公民館主催事業

#### (1) 学級・講座

対 象	事 業 ・ 活 動 名		主催	回数	延べ参加人数
幼 児	保育室事業	本館（金曜）保育室併設講座 1 コース	本館	16	160
		本館（金曜）託児保育付講座 2 コース	〃	11	131
		松林（火曜）保育室併設講座 1 コース	松林	16	155
		松林（火曜）託児保育付講座 1 コース	〃	6	77
		白梅（木曜）保育室併設講座 1 コース	白梅	16	108
		白梅（木曜）託児保育付講座 2 コース	〃	12	83
	小計 8 コース			77	714
青少年	ジュニア自然体験教室		本館	10	198
	夏休み子ども教室「消しゴムはんこ」		〃	4	13
	夏休み子ども草笛教室		〃	3	60
	松林分館夏休み子ども教室「切り絵、パズルで遊ぼう、ピース、書道、マジック、消しゴムはんこ」全6教室		松林	7	102
	子どものための食育講座「落花生とトウモロコシを育てて食べよう！」		白梅	7	52
	白梅工作教室「つなげて遊ぼう！街づくり」		〃	1	16
	夏休み 子どもの陶芸教室		〃	5	48
	熊川分水たんけん隊		〃	1	34
	春休みボードゲーム教室		〃	2	19
	小計 9 コース			40	542
女性（一般）	託児保育付講座「アドラー心理学勇気づけ子育て」		本館	6	100
	保育室併設講座「手作り絵本教室」		〃	16	233
	託児保育付講座「夫婦仲良く一緒に子育て！ママの知らないパパの気持ち」		〃	5	56
	保育室併設講座「子育てするなら福生！福生大好きなイキイキママになろう♪」Part II		松林	16	149
	託児保育付講座「より良い暮らしに大切なお金のこと」		〃	6	99
	ママ、ぎゅっとして～♪ ～親子でヨガ～		〃	4	84
	保育室併設講座「ママ力UP！笑顔で子育てコーチング」		白梅	16	108
	託児保育付講座「暮らしをダイエット！私に家屋に地球にやさしいエコ生活♪」		〃	6	35
	託児保育付講座「美と健康 だれにでもわかるやさしい化粧品講座」		〃	6	61
小計 9 コース			81	925	
成人（一般）	市民文化教室	日本舞踊	本館	10	91
		大正琴	〃	10	59
		民謡	〃	10	123
		書道	〃	10	92
		華道	〃	10	42
		茶道	〃	10	42
		フラダンス	〃	10	70
		着付け	〃	10	101
	市民音楽講座		〃	10	836
	歴史から学ぶ時事問題講座「中東問題を理解する」		〃	3	41
	地域福祉講座「若者から高齢者まで～生活保障はできてるの？」		〃	3	39
	地域福祉講座「共生の地域社会をめざして」		〃	3	46
	人権講座「子どもの貧困と教育問題」		〃	3	45
	きらわれたくない人への上手な気持ちの伝え方		〃	3	37

事業・活動名		主催	回数	延べ参加人数		
成人（一般）	福庵でおもてなし～扇のはなし～	本館	1	19		
	福庵でおもてなし「お茶席体験200回記念 野点を楽しもう」	〃	1	45		
	クラシック音楽のたのしみかた～はじめてコース～	〃	6	210		
	「市民が語る平和」	〃	1	29		
	ヒロシマ・ナガサキ「原爆と人間」パネル展	〃	20	—		
	平和パネル展「3.10東京大空襲」	〃	1	—		
	平和講演「私の少年時代の戦争体験談」	〃	1	27		
	DV防止講座「束縛？ヤキモチ？それともこれって…デートDV？」	〃	1	6		
	福生の歴史を語り合う	〃	1	9		
	多文化共生講座～地域での交流と相互理解をめざして～	〃	3	27		
	春休み親子講座「ああ…もったいない！食べられるのに捨てられてる」	〃	1	13		
	松林サマーワークショップ「はすの実で、あ・そ・ぼ♪」	松林	1	15		
	地域デビュー講座2017「好きを見つけて地域に出よう！」 ①バルーンアート編 ②男の台所編 ③マジック編	〃	13	83		
	松林ウインターワークショップ「みんなで作ろう！クリスマスリース」	〃	1	20		
	伝統文化講座「世界にひとつのつるし飾りを作ろう」Ⅱ	〃	5	80		
	日本の歴史を彩った女性たち	〃	5	73		
	平和なとき（平和に関する絵本の朗読）	〃	1	30		
	平和講演会「シベリア抑留体験談」	〃	1	63		
	自然観察教室2017	〃	5	27		
	防災講座「防災食を体験しよう～手早く美味しく！ポリ袋調理～」	〃	1	9		
	多文化共生講座「かんたんな日本語と英語でつくるおすし（はなまき）」	〃	1	15		
	大人のリーダー養成講座「『ダメってオレについて来い！』は通じない?!思いと気持ちはコトバで伝えましょう!!」	白梅	3	31		
	パソコン教室「パワーポイントの基礎を学ぼう」	〃	2	28		
	白梅歴史懇話会（熊川の歴史）	〃	10	177		
	市民企画講座準備会	〃	13	51		
	市民企画講座「月イチふっさ～福自慢ができるふっさんぽ～」	〃	7	92		
	熊川分水に親しむ講座	〃	4	37		
	白梅ワークショップ「ふくろうのブローチを作ろう」	〃	1	20		
	かんたんキャラクターイラスト講座	〃	4	38		
	白梅平和映画会「千羽づる」	〃	1	22		
	小計 44 コース			221	2,960	
	障害者	青年学級「にじのはらっば」	本館	19	383	
		小計 1 コース			19	383
	高齢者	寿生きがいひろば	合唱コース	本館	8	478
			ボード織り	〃	7	65
			カントリーラインダンスに挑戦！	松林	10	139
			大人のぬり絵教室	〃	6	99
			エッセイ入門教室	白梅	10	86
		シニア世代の歴史学習会	松林	3	73	
	小計 6 コース			44	940	
	合計	学級・講座数	77 コース	482	6,464	

前年度	学級・講座数	84 コース	448	6,281
27年度	学級・講座数	85 コース	465	6,828
26年度	学級・講座数	77 コース	425	6,770

## (2) 行事

事業・活動名	主催	回数	延べ参加人数	前年度	
				回数	人数
第26回男女共同参画フォーラム「CMに登場する女と男、その姿好き？」	3館	1	32	1	20
第36回公民館のつどい	〃	1	69	1	101
人生うたい語りのつどい	〃	1	162	1	156
福生市公民館開館40周年記念事業(式典及びシンポジウム) 「公民館のこれまでとこれから～参加と協働の多様性をめざして～」	〃	1	124	—	—
第19回本館まつり(2日間)	本館	1	2,103	1	2,026
第35回福生市民音楽祭	〃	1	764	1	719
お茶席体験 通年	〃	24	525	22	445
サロンコンサート	〃	4	355	4	352
チャリティー名曲コンサート2018 in 福生	〃	1	230	1	205
公民館視聴覚室開放デイ	〃	11	79	9	54
松林分館コンサート「Gospel Night in Summer」	松林	1	96	1	59
松林分館コンサート「松林『Talk & Play!』ピアノコンサート」	〃	1	76	1	54
第38回松林だれでもなんでも展(2日間)	〃	1	1,531	1	1,237
福生まちなか温み処「松林分館新春ロビー展」 30年1月4日～1月31日	〃	1	1,544	1	1,974
第36回白梅まつり(2日間)	白梅	1	1,119	1	1,100
白梅サマーコンサート・ウィンターコンサート	〃	2	256	2	180
合計 16件		53	9,065	48	8,682

## (3) 実行委員会

事業・活動名	主催	回数	延べ参加人数	前年度	
				回数	人数
第36回公民館のつどい実行委員会	3館	8	144	8	193
第26回男女共同参画フォーラム実行委員会	〃	14	101	11	90
第19回本館まつり実行委員会	本館	4	108	4	131
第38回松林だれでもなんでも展実行委員会	松林	6	250	6	245
第36回白梅まつり実行委員会	白梅	2	68	2	66
第37回白梅まつり実行委員会	〃	2	69	2	68
合計 6件		36	740	33	793

## (4) 研修会・連絡会・交流会等

事業・活動名	主催	回数	延べ参加人数	前年度	
				回数	人数
本館利用者連絡会 通年	本館	6	232	6	239
本館利用者連絡会運営委員会 通年	〃	6	48	6	54
本館保育室利用者連絡会 通年	〃	1	7	1	4
本館調理室利用者連絡会 通年	〃	1	3	2	10
本館利用者研修会「公民館を拠点にしたサークル活動の取り組みと今後の進め方」	〃	1	23	1	42
松林分館利用者交流会 通年	松林	6	194	6	223
松林分館利用者交流会研修会 ①「館外研修」34人、②「容器包装リサイクルと福生市のごみ問題」23人	〃	2	57	2	60
松林分館保育室利用者交流会（子ども8人を含む。）	〃	1	16	1	15
松林分館陶芸作業所利用者交流会	〃	1	5	1	8
白梅分館利用者交流会（大掃除含む。） 通年	白梅	7	260	7	297
白梅分館利用者交流会運営委員会 通年	〃	7	50	6	46
白梅分館利用者研修会「楽しさ求めて～サークル活動のあゆみとこれから」	〃	1	32	1	35
白梅分館陶芸サークル交流会	〃	1	15	1	9
合計 13件		41	942	41	1,042

## (5) 第47回福生市民文化祭

ア 開催日 平成29年10月28日・29日、11月3日・4日・5日・11日・12日・18日

イ 参加数

(単位：件)

区分	団体	個人	行政	合計	前年度
展示	54	7	1	62	59
演示	147	0	2	149	182
合計	201	7	3	211	241

ウ 来場者数

15,145人

エ 主催

福生市、福生市教育委員会、福生市文化協会



### 14 松林会館利用状況

(単位 件数:件 人数:人)

		合計		前年度合計	
		開館日数	308日	308日	308日
部屋	区分	件数	人数	件数	人数
大集会室	主催	52	1,528	58	1,697
	一般	657	10,302	614	10,015
小集会室	主催	87	1,541	76	1,416
	一般	599	3,895	521	3,651
和室	主催	35	519	23	403
	一般	419	2,791	402	2,755
学習室	主催	26	404	25	274
	一般	440	2,361	401	2,453
保育室	主催	79	1,127	68	996
	一般	184	1,501	94	1,052
作業室	主催	5	51	0	0
	一般	124	581	140	665
合計	主催	284	5,170	250	4,786
	一般	2,423	21,431	2,172	20,591
総計		2,707	26,601	2,422	25,377

(単位 件数:件 金額:円)

		合計		前年度合計	
使用料	件数	434		345	
	金額	339,100		288,400	

### 16 さくら会館利用状況

(単位 件数:件 人数:人)

		合計		前年度合計	
		開館日数	308日	308日	308日
部屋	区分	件数	人数	件数	人数
第一集会室		483	3,845	474	3,798
第二集会室		534	5,349	518	4,819
第三集会室		613	8,521	619	7,597
第四集会室		487	4,324	433	3,988
和室		432	4,039	420	4,061
ホール		692	15,917	694	15,226
合計		3,241	41,995	3,158	39,489

(単位 件数:件 金額:円)

		合計		前年度合計	
使用料	件数	984		977	
	金額	1,030,300		1,082,700	

### 15 白梅会館利用状況

(単位 件数:件 人数:人)

		合計		前年度合計	
		開館日数	308日	308日	308日
部屋	区分	件数	人数	件数	人数
集会室	主催	73	1,591	74	1,994
	一般	576	8,235	575	8,066
会議室	主催	25	574	24	634
	一般	257	2,093	262	2,208
和室	主催	61	638	56	920
	一般	165	1,043	148	1,070
学習室	主催	47	702	38	651
	一般	268	1,609	305	1,909
作業室	主催	10	194	10	200
	一般	190	928	186	1,095
合計	主催	216	3,699	202	4,399
	一般	1,456	13,908	1,476	14,348
総計		1,672	17,607	1,678	18,747

(単位 件数:件 金額:円)

		合計		前年度合計	
使用料	件数	124		136	
	金額	108,100		119,000	

# 図 書 館

## 1 図書館協議会

### (1) 委員

職 名	氏 名	任 期 ( 11 期 )	就 任 年 月 日
会 長	松 尾 昇 治	28年11月1日～30年10月31日	H20.11.1
副会長	坪 井 由 紀 子	〃	H22.11.1
委 員	田 中 恵 子	〃	H24.11.1
〃	小 出 宏	〃	H26.5.1
〃	赤 崎 茂 樹	〃	H26.11.1
〃	新 井 和 穂	〃	H26.11.1
〃	山 岸 俊 恵	〃	H26.11.1
〃	石 毛 和 美	〃	H28.11.1
〃	竹 宮 仁 美	〃	H28.11.1
〃	山 田 麗 香	29年4月1日～30年10月31日	H29.4.1

### (2) 会議等

開 催 日	内 容
7月29日(土)	<ul style="list-style-type: none"> <li>・平成29年度予算及び主要事業について説明</li> <li>・「福生市立図書館基本計画点検評価表」について</li> </ul>
8月19日(土)	<ul style="list-style-type: none"> <li>・平成28年度福生市立図書館の運営について、「平成28年度福生市立図書館基本計画点検評価表」に基づき委員評価を実施</li> </ul>
9月16日(土)	<ul style="list-style-type: none"> <li>・平成28年度福生市立図書館の運営について、「平成28年度福生市立図書館基本計画点検評価表」に基づき委員評価を実施</li> </ul>
11月25日(土)	<ul style="list-style-type: none"> <li>・平成28年度福生市立図書館の運営について、「平成28年度福生市立図書館基本計画点検評価表」に基づき委員評価を実施</li> <li>・「平成28年度福生市立図書館基本計画点検評価表」委員評価結果の報告について</li> <li>・平成28年度決算報告</li> </ul>
2月24日(土)	<ul style="list-style-type: none"> <li>・港区立麻布図書館視察</li> </ul>
3月17日(土)	<ul style="list-style-type: none"> <li>・「図書館評価」について</li> </ul>

## 2 利用者数

(単位：人)

	中央図書館	わかぎり図書館	わかたけ図書館	武蔵野台図書館	合 計	前年度合計
年度合計	162,255	22,011	22,324	52,879	259,469	269,919
1日平均	539.1	72.4	73.4	173.9	858.8	893.5
開館日数	301	304	304	304		

## 3 登録者数

(単位：人)

館別	区分	児 童	一 般	合 計	登録率 (%)
中 央 図 書 館		1,125	5,512	6,637	11.4
		17.0%	83.0%	100.0%	
わ か ぎ り 図 書 館		357	921	1,278	2.2
		27.9%	72.1%	100.0%	
わ か た け 図 書 館		321	1,001	1,322	2.3
		24.3%	75.7%	100.0%	
武 蔵 野 台 図 書 館		736	2,202	2,938	5.0
		25.1%	74.9%	100.0%	
合 計		2,539	9,636	12,175	20.8
		20.9%	79.1%	100.0%	
前 年 度 合 計		2,769	10,011	12,780	21.8
		21.7%	78.3%	100.0%	

※ 登録率＝登録者数÷人口×100

(注) 児童は0歳から中学生までとし、それ以上は一般とした。

登録者は、平成29年度中の利用者のみを抽出した。

人口： 58,448人（平成30年3月31日現在）

#### 4 個人貸出冊数

(1) 図書・雑誌

(単位：冊)

	開館日数	児童書	一般書	合計	一日平均
中央図書館	301	76,799	211,259	288,058	957.0
		26.7%	73.3%	100.0%	
わかぎり図書館	304	31,476	39,859	71,335	234.7
		44.1%	55.9%	100.0%	
わかたけ図書館	304	24,811	37,129	61,940	203.8
		40.1%	59.9%	100.0%	
武蔵野台図書館	304	48,390	90,730	139,120	457.6
		34.8%	65.2%	100.0%	
合計		181,476	378,977	560,453	1,853.1
		32.4%	67.6%	100.0%	
前年度合計		191,197	392,590	583,787	1,930.2
		32.8%	67.2%	100.0%	

※ 雑誌は一般書に含む。

・人口一人当たりの貸出冊数  $\frac{\text{貸出冊数}}{\text{人口}} = \frac{560,453}{58,448} = 9.6$  冊 (前年度 10.0 冊)

・登録者一人当たりの貸出冊数  $\frac{\text{貸出冊数}}{\text{登録者}}$

中央図書館  $\frac{288,058}{6,637} = 43.4$  冊 (前年度 42.6 冊)

わかぎり図書館  $\frac{71,335}{1,278} = 55.8$  冊 (前年度 52.8 冊)

わかたけ図書館  $\frac{61,940}{1,322} = 46.9$  冊 (前年度 50.0 冊)

武蔵野台図書館  $\frac{139,120}{2,938} = 47.4$  冊 (前年度 47.7 冊)

全体  $\frac{560,453}{12,175} = 46.0$  冊 (前年度 45.7 冊)

(2) 視聴覚資料

(単位：点)

	開館日数	C D	カセット	ビデオ	D V D	合計	一日平均
中央図書館	301	17,019	434	102	740	18,295	60.8
		93.0%	2.4%	0.6%	4.0%	100.0%	
わかぎり図書館	304	3,139	10	12	165	3,326	10.9
		94.3%	0.3%	0.4%	5.0%	100.0%	
わかたけ図書館	304	2,838	3	13	134	2,988	9.8
		95.0%	0.1%	0.4%	4.5%	100.0%	
武蔵野台図書館	304	621	8	1,991	7,992	10,612	34.9
		5.9%	0.1%	18.8%	75.2%	100.0%	
合計		23,617	455	2,118	9,031	35,221	116.4
		67.1%	1.3%	6.0%	25.6%	100.0%	
前年度合計		24,746	668	2,536	8,825	36,775	121.6
		67.3%	1.8%	6.9%	24.0%	100.0%	

## 5 団体貸出冊数（調べ学習扱いの貸出含む。）

区分	団体名	貸出冊数	調べ学習 貸出冊数 (内数)
学童保育所	わかぎりクラブ	44	
	わかたけクラブ	8	
学校	福生第一小学校	719	(162)
	福生第二小学校	162	(0)
	福生第三小学校	966	(81)
	福生第五小学校	492	(0)
	福生第六小学校	757	(0)
	福生第七小学校	231	(41)
	福生第一中学校	3	(3)
ふっさっ子の広場	福生第五小学校 ふっさっ子の広場	41	
保育園	杉ノ子第三保育園	302	
幼稚園	福生多摩幼稚園	150	
よみきかせ	よみきかせグループ	365	
おはなしグループ	きんもくせい	105	
その他	子ども家庭支援センター	206	
	福生病院	404	
	福生いとでんわ	22	
	学校適応支援室そよかぜ教室	460	
	福生市社会福祉協議会 生活介護事業所はっぴい	126	
	市役所1階キッズコーナー「みにみにとしょかん」	405	
20 団体	合計	5,968	(287)
23 団体	前年度合計	6,459	(402)

## 6 図書等配本事業

区分	配本（回収）箇所	件数	冊数
駅	拝島駅	306	10,652
	福生駅	307	17,083
	計	613	27,735
学校	福生第一小学校	18	934
	福生第二小学校	4	230
	福生第三小学校	11	1,184
	福生第四小学校	2	39
	福生第五小学校	14	654
	福生第六小学校	9	787
	福生第七小学校	11	292
	福生第二中学校	2	24
	福生第三中学校	2	35
	計	73	4,179
合計		686	31,914
前年度合計		735	34,420

## 7 その他の利用件数

### (1) 館内試聴数

図書館名	種別	件数	一日平均
中央図書館	CD	143	0.5
	カセットテープ	10	0.0
前年度	CD	199	0.7
	カセットテープ	5	0.0

### (2) リクエストサービス

図書館名	件数	一日平均
中央図書館	6,940	23.1
わかぎり図書館	2,605	8.6
わかたけ図書館	1,551	5.1
武蔵野台図書館	4,330	14.2
図書館ホームページ	26,888	73.7
合計	42,314	124.7
前年度合計	42,633	126.7

### (3) レファレンス相談サービス

図書館名	件数	一日平均
中央図書館	4,210	14.0
前年度	5,194	17.3

### (4) コピーサービス

図書館名	件数	一日平均	枚数	一日平均
中央図書館	731	2.4	4,021	13.4
わかぎり図書館	31	0.1	85	0.3
わかたけ図書館	49	0.2	76	0.3
武蔵野台図書館	80	0.3	213	0.7
合計	891	3.0	4,395	14.7
前年度合計	1,175	4.0	6,218	20.7

### (5) インターネット利用

図書館名	件数	一日平均
中央図書館	3,536	11.7
わかぎり図書館	113	0.4
わかたけ図書館	174	0.6
武蔵野台図書館	629	2.1
合計	4,452	14.8
前年度合計	5,037	16.7

### (6) 宅配貸出

図書館名	件数	種別	点数	月平均
中央図書館	79	図書(含点字)	234	19.5
月平均	6.6	視聴覚資料	292	24.3
		合計	526	43.8
前年度	80	図書(含点字)	232	19.3
月平均	6.7	視聴覚資料	243	20.3
		合計	475	39.6

### (7) 郵送貸出

図書館名	種別	点数	月平均
中央図書館	図書(含点字)	0	0.0
	視聴覚資料	95	7.9
	合計	95	7.9
前年度	図書(含点字)	0	0.0
	視聴覚資料	82	6.8
	合計	82	6.8

### (8) 国会・都立・区市町村間協力貸借

図書館名	種別	冊数	月平均
中央図書館	貸出	2,472	206.0
	借用	2,472	206.0
前年度	貸出	2,168	180.7
	借用	2,617	218.1

# 8 資料数

(1) 図書

(単位：冊)

館別	区分	資料名	28年度蔵書数	29年度購入数	寄贈等 受入数	配置転換数		除籍数	平成30年3月末 蔵書数
						増加	減少		
中央図書館	図書館	児童書	50,146	1,146	106	34	13	809	50,610
		団体貸出用	19,807	22	4	7	0	301	19,539
		一般書	184,750	5,358	1,253	479	298	5,072	186,470
わかざり図書館	図書館	児童書	18,352	736	125	2	29	496	18,690
		一般書	22,963	1,294	140	94	379	1,596	22,516
わかたけ図書館	図書館	児童書	17,809	599	139	0	0	48	18,499
		一般書	27,607	1,484	192	86	6	285	29,078
武蔵野台図書館	図書館	児童書	31,148	970	98	11	12	1,688	30,527
		一般書	72,447	2,366	268	122	98	3,486	71,619
児童書		合計	137,262	3,473	472	54	54	3,342	137,865
一般書		合計	307,767	10,502	1,853	781	781	10,439	309,683
合計		合計	445,029	13,975	2,325	835	835	13,781	447,548

(2) 視聴覚

(単位：点)

中央図書館	C	D	6,149	193	2	0	0	178	6,166
	カセットテープ		1,910	0	0	0	0	20	1,890
	障害者用録音テープ・CD		630	29	0	0	0	0	659
	デイズリー※		130	5	1	0	0	0	136
	ビデオテープ		51	0	0	0	0	0	51
わかざり図書館	D	V	D	14	0	0	0	0	14
	C	D	1,626	55	1	0	0	1	1,681
	カセットテープ		0	0	0	0	0	0	0
	ビデオテープ		4	0	0	0	0	0	4
	D	V	D	2	0	0	0	0	2
わかたけ図書館	C	D	1,505	58	1	0	0	2	1,562
	カセットテープ		0	0	0	0	0	0	0
	ビデオテープ		17	0	0	0	0	0	17
	D	V	D	8	0	0	0	0	8
	C	D	1	0	0	0	0	0	1
武蔵野台図書館	ビデオテープ		3,846	0	0	0	0	53	3,793
	D	V	D	1,009	109	7	0	61	1,064
	C	D	9,281	306	4	0	0	181	9,410
	カセットテープ		1,910	0	0	0	0	20	1,890
	障害者用録音テープ・CD		630	29	0	0	0	0	659
合計	デイズリー※		130	5	1	0	0	0	136
	ビデオテープ		3,918	0	0	0	0	53	3,865
	D	V	D	1,033	109	7	0	61	1,088
	合計		13,975	13,975	2,325	835	835	13,781	13,975
	合計		445,029	13,975	2,325	835	835	13,781	447,548

※デイズリー(DAISY)とは、CDの形態をした視覚障害者向けの音声録音図書

(3) 新聞及び雑誌

区分	中央図書館		わかぎり図書館		わかたけ図書館		武蔵野台図書館		合計	
	購入	寄贈	購入	寄贈	購入	寄贈	購入	寄贈	購入	寄贈
新聞(紙)	19	3	9	0	9	0	12	0	49	3
雑誌(タイトル)	211	7	42	0	42	0	70	0	365	7

9 図書除籍明細等

(1) 図書除籍明細

(単位:冊)

区分	中央図書館			わかぎり図書館		わかたけ図書館		武蔵野台図書館	
	児童書	団体用図書	一般書	児童書	一般書	児童書	一般書	児童書	一般書
不要汚破損図書	773	301	5,002	493	1,579	0	237	1,665	3,387
不明図書	7	0	43	1	9	42	38	13	82
回収不能図書	20	0	1	0	0	0	0	1	4
弁償図書	9	0	26	2	8	6	10	9	13
合計	809	301	5,072	496	1,596	48	285	1,688	3,486

区分	合計		
	児童書	団体用図書	一般書
不要汚破損図書	2,931	301	10,205
不明図書	63	0	172
回収不能図書	21	0	5
弁償図書	26	0	57
合計	3,041	301	10,439

蔵書に対する除籍比率 3.1%  
(前年度2.1%)

(2) リサイクル冊数(図書) (単位:冊)

中央図書館	2,714
わかぎり図書館	1,798
わかたけ図書館	234
武蔵野台図書館	4,007
合計	8,753
前年度	6,540

※現金による弁償=20冊  
※現物弁償=63冊

(注)

不要汚破損図書: 内容が古い、汚れ、ページ欠損等の図書

不明図書: 貸出手続きをせずに館外へ持ち出された図書  
(蔵書点検により3年間不明の図書)

回収不能図書: 転居・転出等により居所不明で督促不能の図書

弁償図書: 利用者の過失による破損・紛失等で弁償された図書



10 主催（共催）事業

（単位：人）

月 日	事業名	内 容	場 所	参加者数	
4. 16	おたのしみ会	本とあそぼう 全国訪問おはなし隊	中 央	39	
4. 18～ 5. 21	子ども読書の日 及び こどもの 読書週間事業	旅にもいろいろあるよ！さあ チャレンジ！！～ 旅のクイズ～	中 央	68	
			わかぎり	65	
			わかたけ	49	
			武蔵野台	102	
		5. 17	こどもの読書週間おはなし会	中 央	13
		5. 11		わかぎり	36
		5. 10		わかたけ	43
4. 19	武蔵野台	64			
5. 18	さくらクラブ	35			
5. 23～ 9. 24	子ども読書 推進イベント	4館で共通にスタンプカード	中 央	585	
			わかぎり	351	
			わかたけ	254	
			武蔵野台	577	
7. 1～ 9. 24		テーマを決めて読書チャレンジ	中 央	47	
			わかぎり	35	
			わかたけ	30	
			武蔵野台	23	
		おしえて！あなたのだいすきな本	中 央	39	
			わかぎり	41	
			わかたけ	9	
			武蔵野台	8	
7. 26	夏休みイベント	科学あそびおたのしみ会 出演：「おはなしだいすきプラナリア」S	中 央	30	
7. 25		科学あそびスペシャル 共催：武蔵野台児童館	武蔵野台	111	
8. 9・10		きみも「一日図書館員」になろう	中 央	11	
7. 27			わかぎり	3	
8. 18			わかたけ	3	
8. 2			武蔵野台	3	
8. 23		こわいおはなし会	中 央	35	
8. 22		家族で楽しむ！！夜のプレミアムおはなし会	武蔵野台	27	
7. 21	図書館子ども人形げき (各館1回上演)	「かもとりごんべえ」 「唄って♪おおかみさん」 出演：ゆい*パペットシアター	中 央	68	
8. 22			わかぎり	73	
7. 26			わかたけ	44	
8. 23			武蔵野台	70	
6. 18	プラナリア おはなし会	梅雨のわくわくおはなし会 出演：「おはなしだいすきプラナリア」	中 央	21	
1. 21		冬のプラナリアおはなし会 出演：「おはなしだいすきプラナリア」	わかたけ	15	
			中 央	40	
1. 21	わかぎり	8			
11. 3～26	うちどくフェスティバル	中央図書館クイズラリー～図書館からの挑戦状～	中 央	56	
11. 3～5		図書館員の本棚		156	
11. 11		めざせ、読みメン！～お父さんと一緒におはなし会～		32	
11. 17		夜のテントでおはなし会		15	
11. 18		知的書評合戦！ビブリオバトル～福生秋の陣～		5	
11. 26		親子でたのしむ落語		35	
12. 3	バリアフリー映画 上映体験会	「西の魔女が死んだ」	中 央	22	
4. 14～3. 9	読書会	芭蕉「奥の細道」を読む 12回	中 央	109	

月 日	事業名	内 容	場 所	参加者数	
11. 14	大人のための おはなし会	出演：「Amici」・「おはなしのもり」・ 「ポケット☆ポケット」	武蔵野台	37	
12. 16	コンサート	玉川大学梅沢ゼミ クリスマスコンサート	中 央	106	
			武蔵野台	51	
1. 4～ 31	読書推進イベント	新春福祭り	全図書館	/	
		開運ぶっくんすごろく			
2. 20～ 3. 4	北村裕花 絵本原画展	「トンダばあさん」外 45点	中 央	309	
3. 4	ワークショップ	北村裕花さんとどうぶつ変身カードをつくろう	中 央	20	
3. 13 . 20 . 24	図書館おはなし ボランティア講座	落語から学ぶ読み聞かせ	中 央	18	
通 年	水 曜 月 2回 月 1回	おはなし会	36回	中 央	166
			22回	わかたけ	661
			11回	わかぎり	263
	月 1回	おはなし会 「おはなしのポケット」	12回 出演：「ポケット☆ポケット」	中 央	78
	月 1回	乳幼児おはなし会 「おはなしであそぼ！」	12回 出演：「おはなしのもり」	中 央	382
	月 1回	乳幼児おはなし会	12回	わかぎり	136
	月 1回		12回	わかたけ	121
	月 1回		12回 共催：武蔵野台児童館	武蔵野台	254
	不定期	招待おはなし会	福生多摩幼稚園 9回	わかぎり	173
			牛浜幼稚園 3回	中 央	93
	毎週火曜日	乳幼児タイム	46回	中 央	/
	毎週水曜日		48回	わかぎり	
	毎週木曜日		49回	わかたけ	
	毎週水曜日		48回	武蔵野台	
随 時	出前おはなし会	子ども応援館 12回	中 央	160	
		さくらクラブ 11回		395	
		杉ノ子保育園 1回		59	
		若葉幼稚園 2回		185	
		保健センターでのパパママクラス 6回		/	
		保健センターでのすくすくベビークラス 3回		/	
		赤ちゃんはじめての絵本事業 12回	364		
		出張わくわく図書館 12回	/		
		ちやいれっく福生駅前保育園 2回	わかぎり	45	
		武蔵野台クラブ 10回	武蔵野台	233	
		加美平保育園 3回		435	
		東福保育園 3回		350	
23	事 業	参 加 者 合 計	451回	8,599	
21	事 業	前 年 度 参 加 者 合 計	331回	9,050	

## 11 学校等との連携事業

(単位：人)

事業名	場所	月日	団体名	参加者数
図書館招待	中央図書館	10月31日	福生第一小学校3年生	49
職場体験	中央図書館	7月11日～13日	福生第二中学校2年生	3
		9月13日～15日	福生第三中学校2年生	3
		11月29日～12月1日	福生第一中学校2年生	2
	わかざり図書館	7月11日～13日	福生第二中学校2年生	3
	武蔵野台図書館	7月11日～13日	福生第二中学校2年生	2
		9月13日～15日	福生第三中学校2年生	2
出前ブックトーク	福生第一小学校	2月16日・23日	1～4年生	231
	福生第五小学校	2月27日	4～6年生	124
	福生第六小学校	2月28日・3月2日・6日	3～4年生	148
	福生第二中学校	1月12日	図書委員会・図書部ほか	24
	福生第三中学校	3月8日	図書委員会・図書部ほか	35
としょかん出前おはなし会「ぶっくん」	福生第一小学校	6月13日	1年生	54
	福生第二小学校	6月16日	1年生	72
	福生第三小学校	6月15日	1年生	81
	福生第四小学校	6月27日	1年生	40
	福生第五小学校	6月7日	1年生	53
	福生第六小学校	6月9日	1年生	65
	福生第七小学校	6月1日	1年生	43
4事業	19回	参加者数合計		1,034
前年度4事業	22回	前年度参加者数合計		958

## 12 ボランティア活動

種別	グループ名	人数	活動内容	
図書館おはなしボランティア	ポケット☆ポケット	7	中央おはなし会「おはなしのポケット」	年12回
			こどもの読書週間おはなし会 (中央・わかたけ・わかざり・武蔵野台・さくらクラブ)	年5回
			武蔵野台おはなし会	年10回
			子ども家庭支援センター出前おはなし会	年12回
			武蔵野台大人のためのおはなし会	年1回
			加美平保育園出前おはなし会	年3回
東福保育園出前おはなし会			年3回	
さくらクラブ(学童)出前おはなし会	年11回			
おはなしのもり	19	中央乳幼児おはなし会「おはなしであそぼ」	年12回	
		こわいおはなし会	年1回	
		武蔵野台大人のためのおはなし会	年1回	
		としょかん出前おはなし会「ぶっくん」全小学校へ	年7回	
出張わくわく図書館	年12回			
おはなしだいすき プラナリア	6	梅雨のわくわくおはなし会	年2回	
		科学あそびおたのしみ会	年1回	
		冬のわくわくおはなし会	年2回	
赤ちゃんはじめての 絵本事業	21	3・4か月児健康診査	年12回	
個人	個人	武蔵野台乳幼児おはなし会	3人 年12回	
		武蔵野台科学あそびスペシャル	2人 年1回	
		武蔵野台夜のプレミアムおはなし会	2人 年1回	
		加美平保育園出前おはなし会	2人 年3回	
		東福保育園出前おはなし会	2人 年3回	
		わかたけおはなし会	2人 年37回	
		わかたけ乳幼児おはなし会	2人 年20回	
		芭蕉「奥の細道」を読む	2人 年12回	
		ビブリオバトル～春の宴～	8人 年1回	
		夏休み ボランティア	28	2017夏！体験ボランティア活動推進事業
中央 4人				
福生高等学校「奉仕体験」 中央 9人 わかざり 3人 わかたけ 3人 武蔵野台 9人				
YA新聞づくり	21	34号(6月発行)、35号(9月発行)、36号(1月発行)		
図書館 ボランティア	39	3	花植え等の館外美化活動 年2回	
		本の配架作業等 中央 155回(35人) おはなし会準備手伝い わかたけ 37回(2人) 乳幼児おはなし会準備手伝い わかたけ 20回(2人)		

### 13 西多摩地域図書館広域利用

#### (1) 7市町村民の利用状況

区分 構成市町村	登録者数 (人)	利用者数(人) ※延べ人数	貸 出 数 (冊・点)				合 計
			一 般 書	児 童 書	雑 誌	視聴覚資料	
青 梅 市	52	3,351	7,667	3,440	1,021	1,130	13,258
羽 村 市	77	9,889	25,082	11,496	2,461	2,690	41,729
あきる野市	69	5,060	12,256	6,554	1,111	1,663	21,584
瑞 穂 町	33	3,280	8,715	3,751	1,260	855	14,581
日 の 出 町	6	595	1,014	582	95	333	2,024
檜 原 村	0	0	0	0	0	0	0
奥 多 摩 町	2	3	13	0	0	0	13
合 計	239	22,178	54,747	25,823	5,948	6,671	93,189
前年度合計	265	22,559	55,732	27,614	6,605	6,447	96,398

#### (2) 福生市民の利用状況

区分 構成市町村	登録者数 (人)	利用者数(人) ※延べ人数	貸 出 数 (冊・点)				合 計
			一 般 書	児 童 書	雑 誌	視聴覚資料	
青 梅 市	50	1,540	3,070	562	358	1,651	5,641
羽 村 市	77	2,208	4,238	841	500	916	6,495
あきる野市	43	3,440	6,018	3,322	799	935	11,074
瑞 穂 町	7	89	200	101	22	43	366
日 の 出 町	1	9	9	3	1	0	13
檜 原 村	1	0	0	0	0	0	0
奥 多 摩 町	1	2	1	8	1	0	10
合 計	180	7,288	13,536	4,837	1,681	3,545	23,599
前年度合計	216	7,840	13,007	4,412	1,452	5,039	23,910

### 14 昭島市相互利用

#### (1) 昭島市民の利用状況

区分	登録者数 (人)	利用者数(人) ※延べ人数	貸 出 数 (冊・点)				合 計
			一 般 書	児 童 書	雑 誌	視聴覚資料	
昭 島 市	116	7,695	19,167	9,734	1,808	2,396	33,105
前 年 度	186	7,824	20,353	9,963	1,901	1,861	34,078

#### (2) 福生市民の利用状況

区分	登録者数 (人)	利用者数(人) ※延べ人数	貸 出 数 (冊・点)				合 計
			一 般 書	児 童 書	雑 誌	視聴覚資料	
昭 島 市	23	832	3,032	595	125	144	3,896
前 年 度	40	749	2,387	240	80	391	3,098

## 15 会館利用状況

### (1) わかぎり会館

		合 計	前年度 合計	
会議室	申請件数(件)	189	188	
	人数(人)	2,471	2,219	
和室	申請件数(件)	100	130	
	人数(人)	1,354	1,641	
合計	申請件数(件)	289	318	
	人数(人)	3,825	3,860	
	使用料	件数(件)	72	97
		金額(円)	46,500	55,200

### (2) わかたけ会館

		合 計	前年度 合計	
集会室	申請件数(件)	278	236	
	人数(人)	4,844	4,000	
和室	申請件数(件)	89	104	
	人数(人)	1,053	1,137	
小会議室	申請件数(件)	53	52	
	人数(人)	357	320	
合計	申請件数(件)	420	392	
	人数(人)	6,254	5,457	
	使用料	件数(件)	17	34
		金額(円)	12,900	29,400

## 16 地域デジタル資料

西多摩新聞の501号から677号までをデジタル化し、保存と情報提供を可能にした。

# 選舉管理委員會事務局

選 舉 係



# 選 挙 係

## 1 委員会

### (1) 委員及び補充員

職 名	氏 名	任 期
委 員 長	平 田 ヒロ子	28. 12. 25～32. 12. 24
同職務代理者	岩 崎 澄 雄	〃
委 員	佐 藤 和 男	〃
〃	原 紀 子	29. 9. 1～32. 12. 24
〃	小野澤 正子	28. 12. 25～29. 8. 31
補 充 員	春 日 廣 信	28. 12. 25～32. 12. 24
〃	西 敏 彦	〃
〃	早 田 大 作	〃

### (2) 委員会開催状況

委員会	開催日	議 事 内 容	議題件数(件)
第4回	4. 7	在外選挙人名簿登録者の抹消決定について	1
第5回	4. 27	東京都議会議員選挙の執行について	1
第6回	5. 19	東京都議会議員選挙のポスター掲示場の総数減少について外	8
第7回	6. 1	選挙人名簿登録者の抹消決定について外	8
第8回	6. 22	選挙人名簿登録者の抹消決定について外	4
第9回	6. 23	投票記載所の候補者氏名等掲示順序のくじについて	1
第10回	6. 29	東京都議会議員選挙の開票立会人の決定について	1
第11回	7. 2	選挙人名簿登録者の抹消決定について外	2
第12回	8. 3	在外選挙人名簿登録者の抹消決定について外	3
第13回	9. 1	選挙人名簿登録者の抹消決定について外	4
第14回	9. 14	裁判員候補者の予定者を選定するくじについて外	2
第15回	10. 5	衆議院議員選挙の執行について外	14
第16回	10. 9	選挙人名簿登録者の抹消決定について外	3
第17回	10. 10	投票記載所の候補者氏名等掲示順序のくじについて	1
第18回	10. 19	衆議院議員選挙の開票立会人の決定について	1
第19回	10. 22	選挙人名簿登録者の抹消決定について外	2
第20回	11. 16	在外選挙人名簿登録者の登録決定について	1
第21回	12. 1	選挙人名簿登録者の抹消決定について外	3
30年第1回	1. 12	在外選挙人名簿登録者の抹消決定について	1
第2回	2. 16	在外選挙人名簿登録者の抹消決定について外	3
第3回	3. 1	選挙人名簿登録者の抹消決定について外	3



## (3) 会議及び研修会等

開催日	事業内容	場所
4.14	東京都議会議員選挙選挙管理委員会委員長会議	文京区民センター
4.19	全国市区選挙管理委員会連合会東京支部役員市区事務局長会	葛飾区役所
4.21	東京都市選挙管理委員会連合会事務局長会（第1回）	東京自治会館
4.25	東京都議会議員選挙（西多摩選挙区）市町村選挙管理委員会事務局長・書記長・係長会議	福生市役所
4.26	東京都議会議員選挙事務説明会	文京区民センター
4.26	東京都市選挙管理委員会連合会第1ブロック次長・係長会	文京区民センター
4.28	東京都市選挙管理委員会連合会定期総会	東京自治会館
4.28	東京都市選挙管理委員会連合会第1ブロック委員長・局長会議	東京自治会館
5.9	東京都市選挙管理委員会連合会事務引継ぎ式	東京自治会館
5.10	東京都市選挙管理委員会連合会次長・係長会（第1回）	羽村市役所
5.11	全国市区選挙管理委員会連合会東京支部定期総会及び拡大役員会	東京自治会館
5.15	東京都市選挙管理委員会連合会事務局長会（第2回）	東京自治会館
5.22	東京都市選挙管理委員会連合会委員長会（第1回）	東京自治会館
5.25	全国市区選挙管理委員会連合会理事会	文京シビックホール
5.25	全国市区選挙管理委員会連合会定期総会	文京シビックホール
5.26	全国市区選挙管理委員会連合会選挙事務研究会	銀座プロッサムホール
6.22	東京都議会議員選挙（西多摩選挙区）市町村選挙管理委員会事務局長・書記長・係長会議	福生市役所
6.23	東京都議会議員選挙立候補者受付	福生市役所
6.24～7.1	東京都議会議員選挙期日前投票	福生市役所
7.2	東京都議会議員選挙開票	福生第七小学校
7.3	東京都議会議員選挙選挙会	福生市役所
7.4	東京都議会議員選挙当選証書付与	福生市役所
7.27	東京都市選挙管理委員会連合会次長・係長会（第2回）	東京自治会館
8.24	東京都市選挙管理委員会連合会事務局長会（第3回）	東京自治会館
9.6	福生第二中学校選挙機材貸出	福生第二中学校
9.14	明るい選挙啓発ポスターコンクール審査会	もくせい会館3階
9.20	福生第一中学校選挙機材貸出	福生第一中学校
9.20	福生第三中学校選挙機材貸出	福生第三中学校
9.30	衆議院議員選挙選挙管理委員会委員長会議	都議会議事堂
9.30	衆議院議員選挙選挙管理委員会事務説明会	都議会議事堂
10.11～21	衆議院議員選挙期日前投票	福生市役所
10.22	衆議院議員選挙開票	福生第七小学校
11.6	東京都市選挙管理委員会連合会事務局長会（第4回）	東京自治会館
11.13	東京都市選挙管理委員会連合会委員長会（第2回）	東京自治会館
12.12	都立青梅総合高等学校模擬選挙	青梅総合高等学校

開催日	事業内容	場所
12.14～1/12	明るい選挙啓発ポスターコンクール入選ポスター展示	市役所第二棟1階
30.1.8	成人式（選挙管理委員の出席）	福生市民会館
1.11	東京都市選挙管理委員会連合会第1ブロック委員長・局長会議	日野市役所
1.23	東京都市選挙管理委員会連合会次長・係長会（第4回）	東京自治会館
1.25	東京都市選挙管理委員会連合会局長・次長・係長研修会	ホテル日航立川
2.5	東京都市選挙管理委員会連合会事務局長会（第5回）	東京自治会館
2.13	東京都市選挙管理委員会連合会委員長会（第3回）	東京自治会館
2.16	東京都市選挙管理委員会連合会次長・係長会（第5回）	新宿区角筈地域センター
3.22	都立秋留台高等学校模擬選挙	秋留台高等学校
3.28	東京都市選挙管理委員会連合会第1ブロック次長・係長会	立川市女性総合センター

## 2 選挙人名簿関係

(1) 選挙人名簿登録者数

30.3.1現在（単位：人）

投票区	男	女	合計
第1投票区	3,336	3,417	6,753
第2投票区	2,227	2,269	4,496
第3投票区	2,333	2,327	4,660
第4投票区	2,919	2,836	5,755
第5投票区	1,994	1,998	3,992
第6投票区	1,508	1,453	2,961
第7投票区	1,912	1,909	3,821
第8投票区	2,275	2,549	4,824
第9投票区	2,159	2,073	4,232
第10投票区	1,237	1,265	2,502
第11投票区	1,830	1,642	3,472
合計	23,730	23,738	47,468

(注) 選挙人名簿定時登録月は、3月、6月、9月及び12月の各1日に登録している。

(2) 在外選挙人名簿登録者数

30.3.31現在

国数	男	女	合計
21か国	20人	49人	69人

(3) 農業委員会委員選挙人名簿登録者数

27. 3. 31 現在

世帯数	男	女	合計
44 世帯	51 人	28 人	79 人

※農業委員会等に関する法律の改正のため、現に調製されている農業委員会委員選挙人名簿については、委員の任期満了の日まで据え置かれなければならないものとされた。

### 3 選挙啓発関係

(1) 選挙ポスターコンクールの実施

応募期間	対象	応募状況及び審査結果
5. 8～9. 8	市内各小中学校 児童・生徒	応募総数 499 点 ・福生市入選 40 点 ・福生市入選作品を東京都審査へ 入選 1 点

(2) 推進事業会議及び研修会等

開催日	事業内容	場所
4. 2	桜まつり啓発	明神下公園
4. 8	明るい選挙推進協議会定期総会	市役所第一棟 2 階
4. 14	東京都市明るい選挙推進協議会連合会定期総会	東京自治会館
5. 23	明るい選挙推進協議会役員会	選挙管理委員会事務室
6. 4	環境フェスティバル啓発	多摩川中央公園
6. 8	明るい選挙推進協議会視察研修役員会	選挙管理委員会事務室
6. 15	都議会議員選挙 のぼり旗掲出	市内 33 箇所
6. 20	明るい選挙推進協議会視察研修役員会	選挙管理委員会事務室
6. 24～7. 1	都議会議員選挙 期日前投票立会	市役所第二棟 1 階
6. 29	都議会議員選挙 啓発	市内 5 駅
7. 2	都議会議員選挙 投票立会	市内 11 投票所
7. 2	都議会議員選挙 開票作業	第七小学校体育館
7. 13	明るい選挙推進協議会視察研修役員会	選挙管理委員会事務室
7. 13	明るい選挙推進協議会役員会	選挙管理委員会事務室
9. 6	白ばら編集委員会	選挙管理委員会事務室
9. 6	福生市議会傍聴	市議会議場
9. 29	明るい選挙推進協議会役員会	選挙管理委員会事務室
10. 8	衆議院議員選挙 のぼり旗掲出	市内 34 箇所
10. 11～21	衆議院議員選挙 期日前投票立会	市役所第二棟 1 階

開催日	事業内容	場所
10.19	衆議院議員選挙 啓発	市内5駅
10.22	衆議院議員選挙 投票立会	市内11投票所
10.22	衆議院議員選挙 開票作業	第七小学校体育館
10.24	明るい選挙推進協議会役員会	選挙管理委員会事務室
11.1	東京都明るい選挙推進大会	府中の森芸術劇場
11.7～8	明るい選挙推進協議会視察研修	北茨城市
11.28	明るい選挙推進協議会役員会	選挙管理委員会事務室
30.1.8	成人式会場での啓発	市民会館
1.16	東京都市明るい選挙推進協議会連合会第1ブロック会長会議	日野市役所
2.20	明るい選挙推進協議会役員会	選挙管理委員会事務室
2.22	四市共催明るい選挙推進委員研修会	昭島市役所
3.9	明るい選挙推進協議会役員選考委員会	選挙管理委員会事務室
3.27	明るい選挙推進協議会役員会	選挙管理委員会事務室

### (3) 啓発資材等

品目	数量	内容
絆創膏	1,000枚	東京都議会議員選挙啓発用に使用
画用紙	1,000枚	東京都明るい選挙ポスターコントロール用
ポケットティッシュ	2,000個	常時啓発の成人式等に使用
ウェットティッシュ	330個	常時啓発用に使用

### (4) 啓発機関紙発行

明るい選挙啓発機関紙として、選挙啓発広報「白ばら」第28号を編集し11月15日発行、全戸配布した。

## 4 裁判員候補者予定者、検察審査員候補者予定者選定

選定日	内容
9.14	平成30年度の候補者予定者を平成29年9月1日現在の選挙人名簿の中から、名簿調製支援プログラムを使用してくじにより選定した。 ・裁判員候補者予定者50人 ・検察審査員候補者予定者6人

## 5 選挙の執行

選挙の種類	事業費	選挙の概要
東京都議会議員選挙	15,721,058 円	<p>平成29年7月22日任期満了に伴う東京都議会議員選挙を執行した。</p> <ul style="list-style-type: none"> <li>・ 告示日 平成29年6月23日（金）</li> <li>・ 投票日 平成29年7月2日（日）</li> <li>・ 当日有権者数 47,228人</li> <li>・ 投票者数及び投票率 22,643人 47.94%</li> <li>・ 総事業費 15,721,058円</li> </ul>
衆議院議員選挙	19,249,666 円	<p>平成29年9月28日解散に伴う衆議院議員選挙を執行した。</p> <ul style="list-style-type: none"> <li>・ 公示日 平成29年10月10日（火）</li> <li>・ 投票日 平成29年10月22日（日）</li> <li>・ 当日有権者数 47,570人</li> <li>・ 投票者数及び投票率 <ul style="list-style-type: none"> <li>小選挙区選出 24,670人 51.86%</li> <li>比例代表選出 24,667人 51.85%</li> </ul> </li> <li>・ 総事業費 19,249,666円</li> </ul>

# 監查委員事務局

監 查 係



# 監 査 係

## 1 監査委員

選任区分	氏名	任期
識見者	田村 桂一	23. 6. 1～31. 5. 31
市議会議員	杉山 行男	27. 5. 15～29. 5. 10
市議会議員	原田 剛	29. 5. 11～31. 4. 30

## 2 会議及び研修会

開催日	件名	開催地
29. 4. 20	平成 29 年度東京都市監査委員会役員会及び定期総会	東京自治会館
29. 5. 31	平成 29 年度関東都市監査委員会定期総会	さいたま市
29. 6. 21	平成 29 年度第 1 回東京都市監査委員会事務局長会	青梅市
29. 7. 3	平成 29 年度第 1 回東京都市監査委員会役員会	青梅市
29. 8. 24、25	平成 29 年度全国都市監査委員会総会及び研修会	港区
29. 10. 4	平成 29 年度東京都市監査委員会第 1 回職員研修会	府中市
29. 10. 13	平成 29 年度関東都市監査委員会職員研修会	千葉市
29. 11. 17	平成 29 年度東京都市監査委員会第 1 回委員研修会	青梅市
29. 11. 24	平成 29 年度東京都市監査委員会職員事例研究会	狛江市
30. 1. 23	平成 29 年度東京都市監査委員会第 2 回職員研修会	狛江市
30. 1. 26	平成 29 年度東京都市監査委員会第 2 回委員研修会	福生市
30. 2. 2	平成 29 年度第 2 回東京都市監査委員会事務局長会	青梅市
30. 2. 5	平成 29 年度第 2 回東京都市監査委員会役員会	青梅市
30. 2. 15	平成 29 年度東京都市監査委員会第 1 ブロック担当者会議	青梅市

## 3 監査・検査・審査

### (1) 定期監査

監査の期間	監査の対象	監査の範囲	監査結果			
			指摘等件数		改善報告件数	
29. 4. 11 ～29. 6. 27	秘書広報課	平成 28 年 4 月 1 日から平成 29 年 3 月 31 日までの事務の執行、補助金等に関する事業	1 件	総務課 所管分 1 件	1 件	総務課 所管分 1 件
	安全安心まちづくり課		3 件		3 件	
	職員課		5 件		5 件	
	健康課		2 件		2 件	



29.12.4 ～30.2.22	議会事務局	平成29年4月1日から平成29年9月30日までの事務の執行、平成28年4月1日から平成29年3月31日までの補助金等に関する事業	6件	0件
	協働推進課		2件	0件
	財務諸表	平成28年度一般会計財務諸表	3件	0件

	前年度以前から継続		平成29年度		翌年度へ継続
			指摘等件数	改善報告件数	
指摘事項改善等報告状況	28年度分	1件	—	1件	0件
	29年度分	—	23件	12件	11件
	合計	1件	23件	13件	11件

(2) 財政援助団体等監査

監査の期間	監査の対象	監査の範囲	監査結果	
			指摘等件数	改善報告件数
29.9.22 ～29.12.21	ふっさJ&S共同事業体 所管課 公民館	平成28年度に執行された市民会館指定管理委託について	6件	0件

	前年度以前から継続		平成29年度		翌年度へ継続
			指摘等件数	改善報告件数	
指摘事項改善等報告状況	28年度分	4件	—	4件	0件
	29年度分	—	6件	0件	6件
	合計	4件	6件	4件	6件

(3) 行政監査

監査の期間	監査のテーマ	監査の範囲	監査結果	
			意見・要望等	改善報告件数
29.12.4 ～30.2.22	決算説明書の作成について	平成28年度決算説明書(一般会計)	3件	—

	前年度以前から継続		平成29年度		翌年度へ継続
			指摘等件数	改善報告件数	
指摘事項改善等報告状況	—	—	—	—	—

(4) 工事監査

監査の期間	監査の対象	監査の範囲	監査結果	
			意見・要望等	改善報告件数
29.9.15 ～29.12.21	所管課 道路下水道課 (発注課・工事施工課) 契約管財課(契約担当課)	中央排水区H28 その2 工事 (雨水管理設工事)	7件	—

※ 工事の技術的事項の調査に関しては、一般社団法人東京技術士会に工事技術調査の業務を委託して実施した。

	前年度以前から継続		平成 29 年度		翌年度へ継続
			指摘等件数	改善報告件数	
指摘事項改善等報告状況	—	—	—	—	—

(5) 例月出納検査

毎月分の歳計現金、雑部金、基金の現金出納検査を翌月の末日までに実施した。

(6) 財政健全化等審査

区 分	実施日	審 査 の 対 象
平成 28 年度 財政健全化判断比率 及び公営企業会計資 金不足比率の状況	29. 7. 26	財政課

(7) 決算審査

区 分	実施日	審 査 の 対 象
平成 28 年度 一般会計・特別会計 及び基金運用状況	29. 7. 5	財政課 図書館 学校給食課 スポーツ推進課 生涯学習推進課
	7. 6	教育総務課 公民館 子ども育成課 環境課 議会事務局
	7. 7	施設公園課 道路下水道課 教育支援課 選挙管理委員会事務局
	7. 10	まちづくり計画課 総合窓口課 子ども家庭支援課 障害福祉課 社会福祉課
	7. 11	契約管財課 教育指導課 協働推進課 保険年金課
	7. 12	総務課 収納課 シティセールス推進課 介護福祉課
	7. 13	課税課 情報システム課 企画調整課 会計課 監査委員事務局
	7. 14	講評

(8) 監査、検査及び審査の報告書、審査意見書を市長並びに議長に提出し、福生市ホームページに公開した。



# 農 業 委 員 会



# 農 業 委 員 会

## 1 農業委員会活動

### (1) 委員会構成

平成 29 年 7 月 20 日改選（任期：平成 29 年 7 月 20 日～平成 32 年 7 月 19 日）

議席 番号	職名等	氏 名	就任年月日	区 分
1	委 員	吉 澤 英 治	平成 29 年 7 月 20 日	利害なし
2	会 長	石 川 惠 一	平成 20 年 7 月 20 日	農業者
3	農業者年金担当委員	石 川 泰 広	平成 23 年 7 月 20 日	農業者
4	農地利用部会長	森 田 龍 幸	平成 26 年 7 月 20 日	農業者
5	委 員	古 谷 清 一	平成 29 年 7 月 20 日	農業者
6	会長職務代理	小 山 明 男	平成 23 年 7 月 20 日	農業者
7	農業経営部会長	村 野 昭	平成 26 年 7 月 20 日	農業者
	退 任	村 野 和 男	平成 14 年 7 月 20 日	農業者
	退 任	笹 本 和 美	平成 14 年 7 月 20 日	農業者

※ 区分欄の「利害なし」は農業委員会等に関する法律第 8 条第 6 項に基づく「利害関係を有しない者」を示す。

※ 全員が農地利用部会、農業経営部会に属している。

(2) 定例総会

ア 開催回数

12回（毎月1回）

イ 内容

農地転用届出書の確認等

農地法	田		畑		合 計	
	件 数 (件)	面 積 (㎡)	件 数 (件)	面 積 (㎡)	件 数 (件)	面 積 (㎡)
第4条	0	0.00	16	5,844.00	16	5,844.00
第5条	1	272.00	14	5,298.69	15	5,570.69
合 計	1	272.00	30	11,142.69	31	11,414.69
前年度合計	8	2,718.00	43	12,079.19	51	14,797.19

(3) 各種証明書発行件数

区 分	件 数 (件)
受 理 証 明 書	21
提 出 証 明 書	0
農 業 経 営 証 明 書	3
そ の 他 の 証 明	0
合 計	24
前 年 度 合 計	27

2 国有農地

貸付状況（平成30年3月31日現在）

貸付の種類	件 数 (件)	筆 数 (筆)	面 積 (㎡)
農 耕 貸 付 け	7	7	2,712.00
転 用 貸 付 け	9	7	2,024.00
未 貸 付 け	27	27	6,005.00

# 平成29年度事務報告書

平成30年9月発行

編集・発行 福生市 総務部総務課

〒197-8501 東京都福生市本町5番地

TEL 042-551-1511

FAX 042-553-4451

<http://www.city.fussa.tokyo.jp/>



