

収 納 係

1 市 税

(1) 収入実績総括表

平成16年 5月31日現在

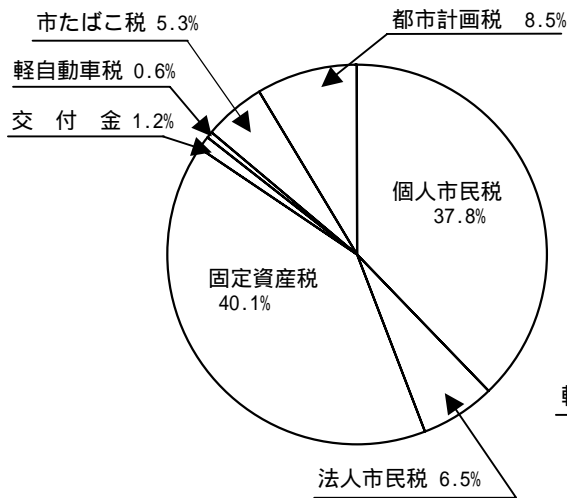
区 分	現年課税分		滞納繰越分		合 計		
	件数(件)	税 額 (円)	件数(件)	税 額 (円)	件数(件)	税 額 (円)	
A 調 定 額	246,498	7,942,127,552	26,853	539,687,394	273,351	8,481,814,946	
B 収 入 済 額	235,783	7,706,668,744	5,705	132,518,492	241,488	7,839,187,236	
C 還付未済額	143	1,338,645	0	0	143	1,338,645	
D 不納欠損額	268	8,982,824	3,003	92,202,548	3,271	101,185,372	
E 未 収 入 額 (A-B+C-D)	10,447	227,814,629	18,145	314,966,354	28,592	542,780,983	
収入率 (%)	平成15年度	95.7	97.0	21.2	24.6	88.3	92.4
	前 年 度	95.7	97.1	20.0	21.2	88.7	92.3

(2) 徴収実績調書

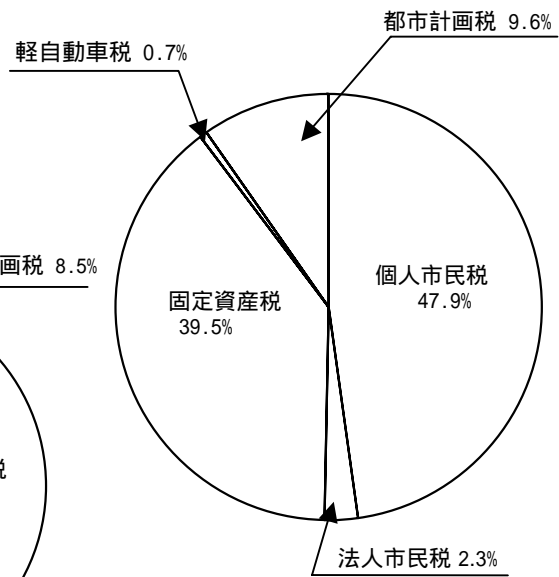
平成16年5月31日現在

税 目			現計予算額 (千円)	調 定 額		収 入 済 額		調定に対する収入歩合			
				平成15年度		前 年 度		平成15年度		前 年 度	
				税 額 (円)	件数(件)	税 額 (円)	件数(件)	税額(%)	件数(%)	税額(%)	件数(%)
現 年 課 税 分	市 民 税	普通徴収	1,066,134	1,119,704,000	47,019	1,026,658,225	41,639	91.7	88.6	92.2	89.2
		特別徴収	1,849,156	1,896,149,677	66,774	1,885,037,155	66,265	99.4	99.2	99.3	98.9
		個人小計	2,915,290	3,015,853,677	113,793	2,911,695,380	107,904	96.5	94.8	96.7	95.0
		法 人	491,831	501,931,300	1,912	497,740,000	1,685	99.2	88.1	98.7	92.9
		計	3,407,121	3,517,784,977	115,705	3,409,435,380	109,589	96.9	94.7	97.0	94.9
	固定資産税	純固定資産税	3,097,246	3,192,229,600	60,795	3,094,013,805	58,648	96.9	96.5	96.9	96.6
		交 付 金	93,806	93,806,300	7	93,806,300	7	100.0	100.0	100.0	100.0
		計	3,191,052	3,286,035,900	60,802	3,187,820,105	58,655	97.0	96.5	97.0	96.6
	軽自動車税		41,800	45,068,300	11,000	42,552,700	10,330	94.4	93.9	95.4	94.9
	市たばこ税		417,379	411,738,275	120	411,738,275	120	100.0	100.0	100.0	100.0
	特別土地保有税		1	0	0	0	0	0.0	0.0	0.0	0.0
	都市計画税		660,581	681,500,100	58,871	655,122,284	57,089	96.1	97.0	96.6	96.5
	合 計		7,717,934	7,942,127,552	246,498	7,706,668,744	235,783	97.0	95.7	97.1	95.7
滞 納 繰 越 分	市 民 税	個 人	43,029	263,369,084	15,935	63,443,860	3,181	24.1	20.0	19.3	18.2
		法 人	2,535	11,928,580	484	3,097,600	55	26.0	11.4	15.1	5.1
		計	45,564	275,297,664	16,419	66,541,460	3,236	24.2	19.7	19.1	17.9
	固定資産税		33,898	209,963,066	4,560	52,346,911	1,125	24.9	24.7	23.2	24.2
	軽自動車税		1,044	4,054,634	1,464	867,400	235	21.4	16.1	24.4	18.5
	都市計画税		7,792	50,372,030	4,410	12,762,721	1,109	25.3	25.1	23.4	24.2
	合 計		88,298	539,687,394	26,853	132,518,492	5,705	24.6	21.2	21.2	20.0
総 計			7,806,232	8,481,814,946	273,351	7,839,187,236	241,488	92.4	88.3	92.3	88.7
延 滞 金			6,000	4,357,001	1,336	4,357,001	1,336	100.0	100.0	100.0	100.0

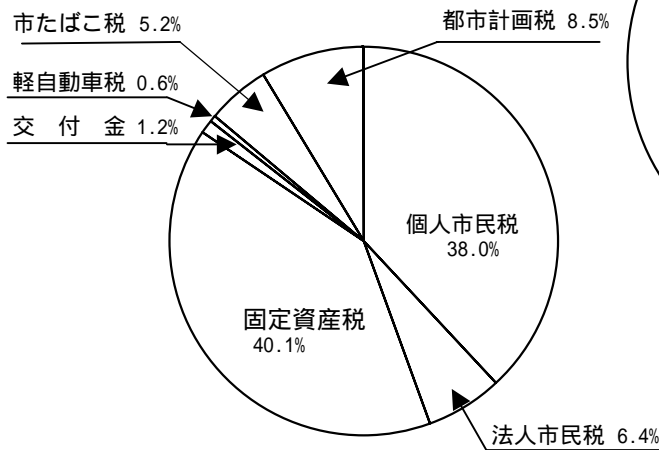
ア 現年課税分収入額の税目別構成比率



イ 滞納繰越分収入額の税目別構成比率



ウ 総収入額の税目別構成比率



(3) 不納欠損処分状況

区分	個人市民税		法人市民税		固定資産税		軽自動車税		都市計画税		合計		
	件数 (件)	税額(円)	件数 (件)	税額(円)	件数 (件)	税額(円)	件数 (件)	税額(円)	件数 (件)	税額(円)	件数 (件)	税額(円)	
法第15条の7	現年	93	1,748,024	0	0	84	5,826,554	7	25,200	84	1,383,046	268	8,982,824
	滞繰	990	39,274,322	12	544,200	367	21,888,373	44	124,000	367	5,358,402	1,780	67,189,297
	小計	1,083	41,022,346	12	544,200	451	27,714,927	51	149,200	451	6,741,448	2,048	76,172,121
法第18条	滞繰	802	16,619,151	17	758,000	156	5,908,792	92	280,800	156	1,446,508	1,223	25,013,251
	小計	802	16,619,151	17	758,000	156	5,908,792	92	280,800	156	1,446,508	1,223	25,013,251
合計	1,885	57,641,497	29	1,302,200	607	33,623,719	143	430,000	607	8,187,956	3,271	101,185,372	

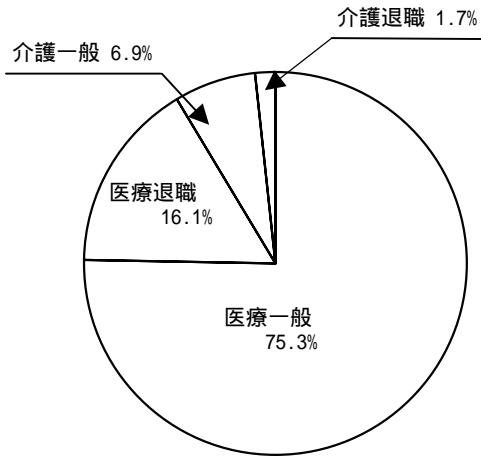
2 国民健康保険税及び介護保険料

(1) 徴収実績調書

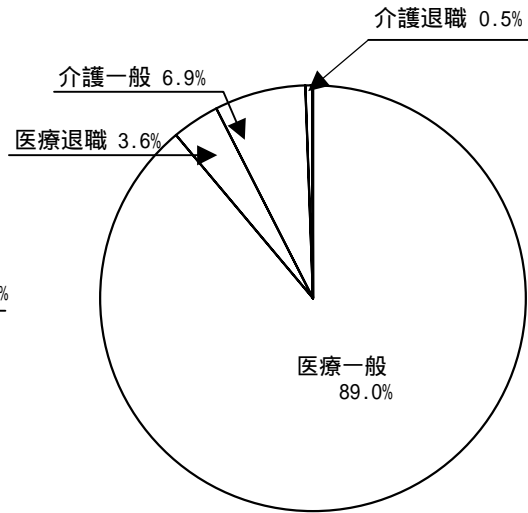
平成16年5月31日現在

区 分	調定額(円)	収入済額(円)	還付未済額(円)	不納欠損額(円)	未収入額(円)	収納率(%)		
	A	B	C	D	A-B+C-D	平成15年度	前年度	
国 民 健 康 保 険 税								
現 年 課 税 分	医 療 一 般	1,113,055,690	937,691,616	850,378	1,693,586	174,520,866	84.2	86.0
	医 療 退 職	206,302,742	201,121,078	4,627	24,600	5,161,691	97.5	97.7
	介 護 一 般	107,738,465	85,584,495	104,583	306,414	21,952,139	79.4	82.1
	介 護 退 職	22,171,303	21,613,514	0	5,300	552,489	97.5	97.0
	計	1,449,268,200	1,246,010,703	959,588	2,029,900	202,187,185	86.0	87.3
滞 納 繰 越 分	医 療 一 般	409,535,698	89,575,660	0	38,347,565	281,612,473	21.9	21.6
	医 療 退 職	7,912,061	3,625,459	0	166,200	4,120,402	45.8	35.0
	介 護 一 般	36,527,881	7,007,275	0	1,871,031	27,649,575	19.2	32.7
	介 護 退 職	2,889,766	471,933	0	0	2,417,833	16.3	11.7
	計	456,865,406	100,680,327	0	40,384,796	315,800,283	22.0	22.5
合 計	1,906,133,606	1,346,691,030	959,588	42,414,696	517,987,468	70.7	71.1	
介 護 保 険 料 (第 1 号 被 保 険 者 分)								
現 年 分	370,391,900	362,534,700	265,500	151,700	7,971,000	97.9	98.2	
滞納繰越分	7,299,000	2,050,500	0	1,405,600	3,842,900	28.1	46.6	
合 計	377,690,900	364,585,200	265,500	1,557,300	11,813,900	96.5	97.7	

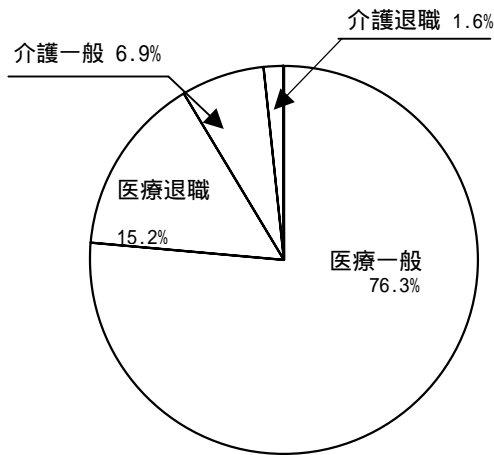
ア 現年課税分収入額の科目別構成比率



イ 滞納繰越分収入額の科目別構成比率



ウ 総収入額の科目別構成比率



(2) 不納欠損処分状況

区分	国民健康保険税										介護保険料		
	医療一般		医療退職		介護一般		介護退職		合計		件数 (件)	税額(円)	
	件数 (件)	税額(円)	件数 (件)	税額(円)	件数 (件)	税額(円)	件数 (件)	税額(円)	件数 (件)	税額(円)			
法第15条の7	現年	179	1,693,586	5	24,600	121	306,414	2	5,300	307	2,029,900	29	151,700
	滞繰	993	19,096,565	9	23,600	493	1,871,031	0	0	1,495	20,991,196	40	165,100
	小計	1,172	20,790,151	14	48,200	614	2,177,445	2	5,300	1,802	23,021,096	69	316,800
法第18条	滞繰	1,396	19,251,000	18	142,600	0	0	0	0	1,414	19,393,600	295	1,240,500
	小計	1,396	19,251,000	18	142,600	0	0	0	0	1,414	19,393,600	295	1,240,500
合計	2,568	40,041,151	32	190,800	614	2,177,445	2	5,300	3,216	42,414,696	364	1,557,300	

3 督促状発布状況

(単位：通)

税目		月												16年 1	2	3	合計
		4	5	6	7	8	9	10	11	12							
市 都 民 税	普通徴収				3,274		3,270		3,394				3,442			13,380	
	特別徴収		139		121	155	119	105	100	118	108			106		1,071	
法人市民税								26	53				14	10	28	131	
固定資産税 都市計画税				2,282		2,160							2,134		1,766	8,342	
軽自動車税				2,836	2											2,838	
国民健康保険税		107	150	71	22		4,467	4,028	4,110	3,982	4,116				3,430	24,483	
介護保険料		15	18				606	510	670	419	439				426	3,103	
合計		122	307	5,189	3,419	2,315	8,462	4,669	8,327	4,519	6,811		3,452	5,756		53,348	

4 催告文書等発布状況

(単位：通)

税目		区分	納税催告書	市税催告書	差押事前通知書	公売予告通知書	合計
市 都 民 税	普通徴収		4	2,289	4,837	68	7,198
	特別徴収			177			177
法人市民税				27	4	2	33
固定資産税・都市計画税			19	1,081	1,093	25	2,218
軽自動車税				660	1,528	12	2,200
国民健康保険税			6	3,194	5,108	78	8,386
介護保険料			465	742			1,207
合計			494	8,170	12,570	185	21,419

5 徴収猶予執行経過状況

月	区分	徴収猶予額		納税済額(年度中)		未納額(年度末)	
		件数(件)	金額(円)	件数(件)	金額(円)	件数(件)	金額(円)
4							
5							
6		8	613,500	8	613,500	0	0
7							
8							
9		9	10,135,900	0	0	9	10,135,900
10							
11							
12							
16年1							
2							
3		8	293,000	0	0	8	293,000
合計		25	11,042,400	8	613,500	17	10,428,900

6 差押状況

区分	差押物件	不動産		電話加入権		債権		合計		
		件数(件)	金額(円)	件数(件)	金額(円)	件数(件)	金額(円)	件数(件)	金額(円)	
	前年度以前から継続差押となっているもの	A	400	24,934,360	1,112	28,544,556	62	1,164,400	1,574	54,643,316
	Aのうち未納のもの	B	293	19,383,575	820	18,973,395	56	770,400	1,169	39,127,370
	平成15年度に差押した もの	C	616	93,489,016	2,044	43,099,617	1,292	31,954,461	3,952	168,543,094
	平成15年度に解除した もの	D	121	9,068,330	388	6,193,773	428	5,914,300	937	21,176,403
	平成15年度に公売・換 価したもの	E	0	0	392	8,202,774	338	7,144,111	730	15,346,885
	翌年度へ継続差押とな るもの (A+C) - (D+E)	F	895	109,355,046	2,376	57,247,626	588	20,060,450	3,859	186,663,122
	Fのうち納入済のもの ()内は平成15年度 中の内訳	G	125 (27)	7,024,730 (1,658,200)	397 (271)	11,798,100 (5,621,500)	18 (18)	575,000 (570,000)	540 (316)	19,397,830 (7,849,700)
	翌年度へ継続差押とな るものうち未納のもの (F-G)	H	770	102,330,316	1,979	45,449,526	570	19,485,450	3,319	167,265,292

7 納付誓約状況

区分 月	納 付 誓 約 額	
	件 数 (件)	金 額 (円)
4	303	5,527,000
5	444	43,008,800
6	406	21,795,000
7	504	9,876,100
8	764	16,106,693
9	522	10,635,500
10	469	9,863,800
11	907	21,714,200
12	1,045	25,190,011
16年1	624	16,169,400
2	517	13,910,900
3	653	17,213,408
合 計	7,158	211,010,812

8 口座振替状況

(1) 市税

納税義務者(人)	口座振替者数(人)	口座振替率(%)	口座振替に伴う納税額(円)
38,117	10,626	27.9	1,902,409,519

(2) 国民健康保険税及び介護保険料

納税義務者(人)	口座振替者数(人)	口座振替率(%)	口座振替に伴う納税額(円)	
国保	13,765	4,183	30.4	527,566,100
介護	2,357	486	20.6	18,473,900