

# 平成24年度事務報告書

地方自治法（昭和22年法律第67号）第233条第5項の規定に基づき、平成24年度における各部門の主要な施策の成果を報告する。

平成25年9月2日

福生市長 加藤育男

## 編 さ ん 例

- 1 この報告書は、原則として、平成24年4月1日から平成25年3月31日までの事務事業について掲載した。ただし、出納整理期間のある事業は、平成25年5月31日までとした。
- 2 この報告書中、年月日の表示のないものは、全て平成25年3月31日現在である。
- 3 この報告書中、事業費のうちには、事業等の性格上、人件費、事務費等を除いてある場合がある。

# 目 次

市 の 概 要 .....	5
平成24年度施政方針 .....	11
主要な施策の概要 .....	23
事 務 報 告 .....	47
議 会 事 務 局 .....	49
企 画 財 政 部 .....	79
企 画 調 整 課 .....	81
財 政 課 .....	93
秘 書 広 報 課 .....	100
情 報 シ ス テ ム 課 .....	105
総 務 部 .....	109
総 務 課 .....	111
国 体 推 進 室 .....	122
安 全 安 心 ま ち づ くり 課 .....	131
職 員 課 .....	146
契 約 管 財 課 .....	154
市 民 部 .....	165
総 合 窓 口 課 .....	167
課 税 課 .....	180
収 納 課 .....	190
保 険 年 金 課 .....	197
生 活 環 境 部 .....	213
シ テ ィ セ ー ル ス 推 進 課 .....	215
環 境 課 .....	224
協 働 推 進 課 .....	251
福 祉 保 健 部 .....	255
社 会 福 祉 課 .....	257
障 害 福 祉 課 .....	265
介 護 福 祉 課 .....	276

健康課	291
子ども家庭部	307
子ども育成課	309
子育て支援課	326
都市建設部	333
まちづくり計画課	335
施設課	340
会計課	367
教育委員会	383
庶務課	385
指導室	392
学校給食課	407
生涯学習推進課	409
スポーツ推進課	421
公民館	440
図書館	457
選挙管理委員会事務局	471
監査委員事務局	479
農業委員会	485

# 市の概要



# 市の概要

## 1 位置

北緯	35° 44' (福生市役所)	
東経	139° 19' ( " )	
標高	最高	143m (武蔵野台一丁目付近)
	最低	104m (福生第五小学校付近)

## 2 面積

東西	3.6km
南北	4.5km
面積	10.24km <sup>2</sup>

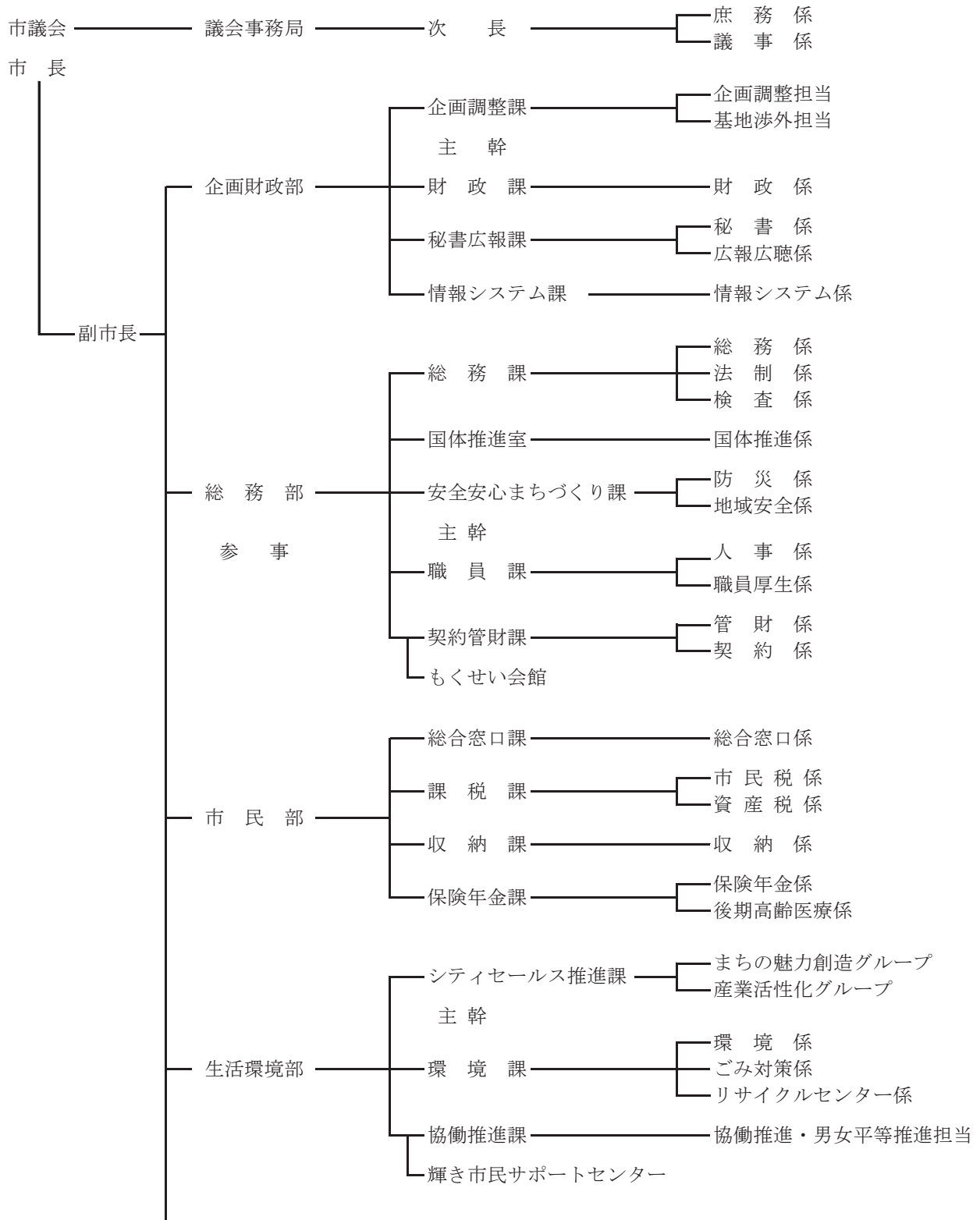
## 3 人口

人口	総数	59,055人
	男	29,716人
	女	29,339人
世帯数	29,041世帯	

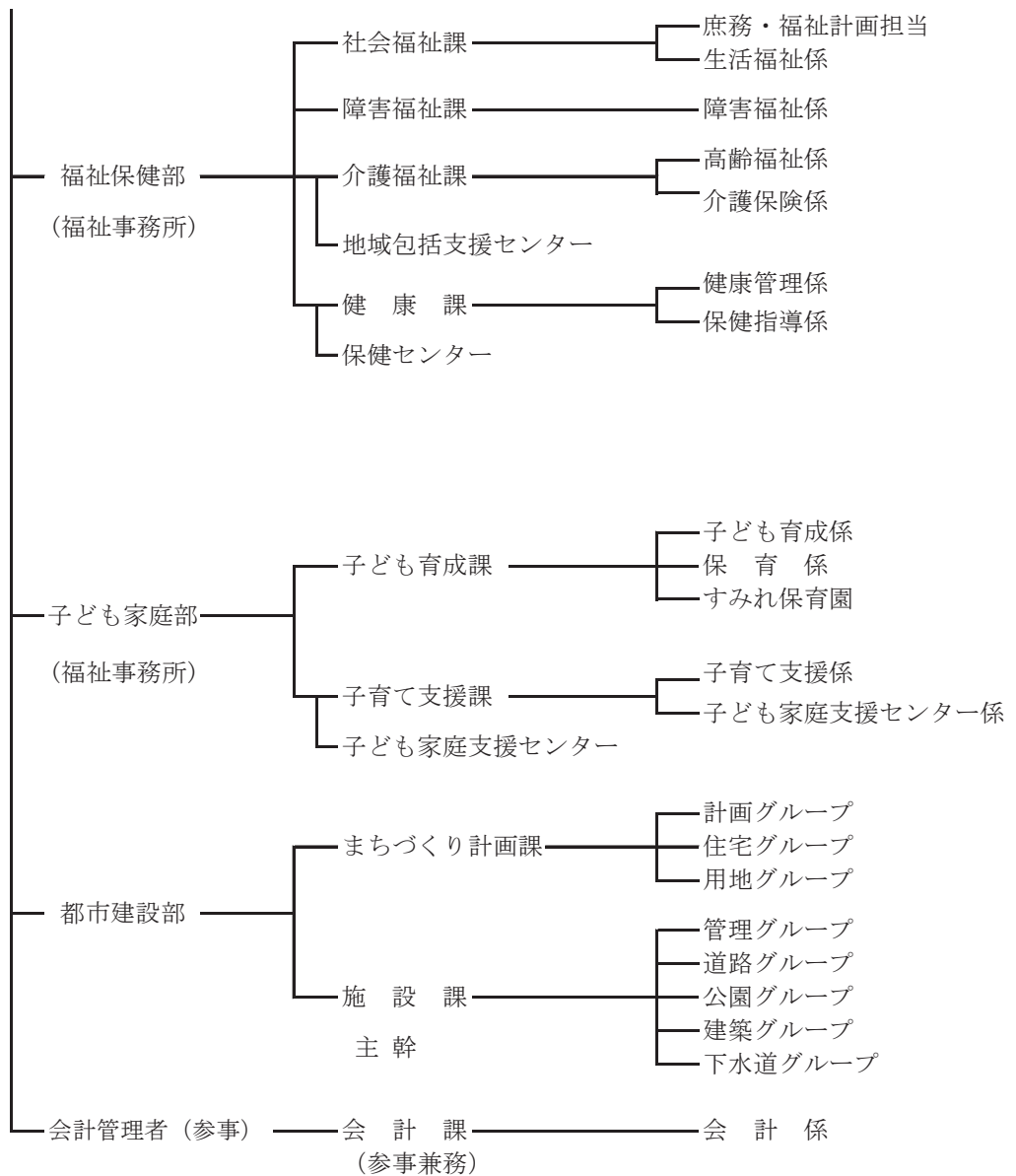
## 4 常勤特別職等

職名	氏名	就任年月日	任期満了年月日
市長	加藤育男	平成20年5月21日	平成24年5月20日
		平成24年5月21日	平成28年5月20日
副市長	坂本昭	平成20年7月1日	平成24年6月30日
	村山利夫	平成24年7月1日	平成28年6月30日
教育長	宮城眞一	平成21年1月4日	平成25年1月3日
	川越孝洋	平成25年1月4日	平成29年1月3日

## 5 福生市役所機構図







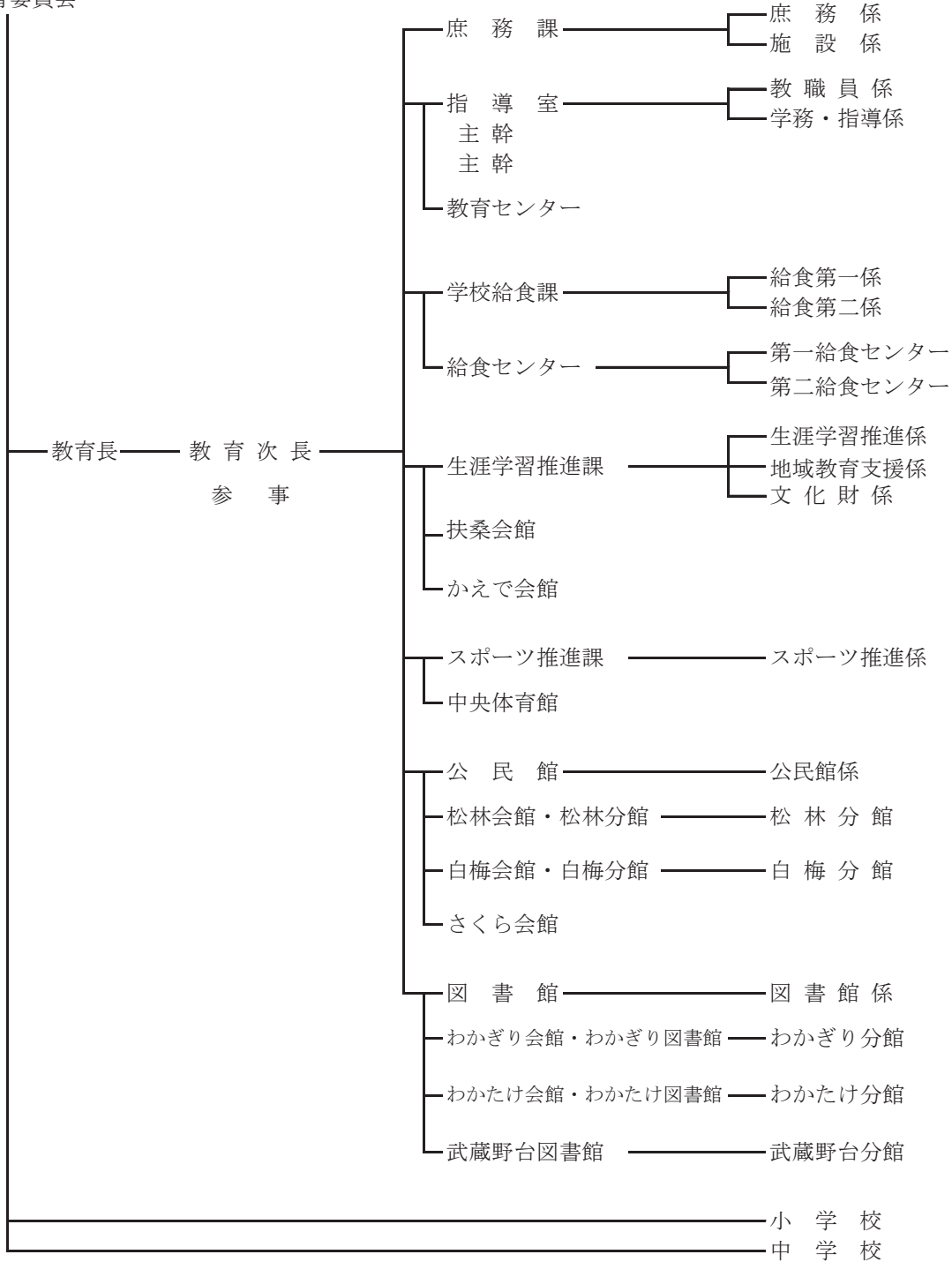
選挙管理委員会 ————— 選挙管理委員会事務局 ————— 選挙係

監査委員 ————— 監査委員事務局 ————— 監査係

農業委員会

固定資産評価審査委員会

教育委員会



# 平成24年度施政方針



## 平成24年第1回市議会定例会における加藤育男市長の平成24年度施政方針

平成24年第1回市議会定例会に当たり、貴重なお時間をいただきまして、私の施政方針を申し述べさせていただきますことを、心から感謝申し上げます。

毎年、今定例会で施政方針を述べる機会をいただいておりますが、今年は、その機会が随分と早く訪れたように感じております。思い起こせば、目まぐるしく過ぎた1年間でした。

到底、忘れられぬ出来事でございますが、昨年3月11日に発生した東日本大震災は、東北地方の太平洋沿岸を中心に未曾有の被害をもたらし、また、福島第一原子力発電所の事故は、放射性物質の拡散という、今までの想定を越えた新たな災害を招く事態となりました。

この震災で、多くの尊い命が失われ、そして、今も多くの方が避難生活で不自由な生活を送られております。無念にも亡くなられた方々には、この場をお借りして哀悼の意を表すとともに、避難生活をされている方々には、一日も早く元の生活に戻れるよう切に願うところでございます。

国難とも言える災害に対し、福生市といたしましても支援物資の搬送や職員の派遣など、出来得る限りの支援を行ってまいりました。この支援活動に、私も先頭に立って取り組んできたという思いもございますが、同時に、我が市の防災対策につきましても、改めて災害に強いまちづくりの必要性を強く感じたところでございます。

また、多くの市民の皆様にも、義援金の募金に御協力をいただきました。皆様の温かいお気持ちに対しまして、改めて感謝する次第でございます。

さて、広く世界情勢に目を向けますと、リーマンショックを契機とした世界的な金融危機から、ようやく景気回復の兆しが見え始めていたものの、ギリシャの財政危機に始まった信用不安がヨーロッパ全体に広がり、長期化したタイの大洪水などの影響により、世界経済全体が停滞傾向となっております。

また、国内においては、戦後最大といわれる歴史的な円高が輸出産業に打撃を与え、大震災の影響も合わせ、国内産業が大変厳しい状況となっております。今月公表されました内閣府の月例経済報告では、「景気は、震災の影響で依然として厳しい状況にありながらも回復の基調にあり、緩やかな持ち直しに期待するが、デフレの影響、雇用情勢の悪化などの懸念は引き続き残る」としており、国内経済の先行き不透明感は払拭ができない状況にあります。

一方、国政においては、昨年の9月に菅内閣が総辞職し、野田内閣が発足いたしました。現政権は、最重要課題に「税と社会保障の一体改革」を掲げ、今後ますます進展する少子高齢社会などへの対応

として、社会保障制度の確立と必要財源の安定的な確保のため、税制も一体的に改革していく必要性から、消費増税を柱とする一体改革を進めようとしております。その方向如何によっては、国民生活に大きく関わり、地方の行財政運営にも影響を及ぼすことが予想されますことから、その動向には十分に注目をいたすところでございます。

また、地方自治体にとっては、地方分権改革の動向も注視すべきことでございます。

民主党政権は、従前からの分権改革の流れを引き継ぎ、「住民に一番身近な基礎自治体を重視した分権改革の推進、地域主権を実現する」とし、「地域のことは地域に住む住民が責任を持って決める」とする地域主権改革を進めてまいりました。

この改革に伴い、昨年の通常国会において2つの一括法が制定され、義務付け・枠付けの見直し、条例制定権の拡大、基礎自治体への権限委譲などが法的に整備されました。この法律制定により、「真の分権改革の実現」へ第一歩を踏み出した、と言ってもよろしいかと思えます。

しかし、この改革を進める上で極めて重要な、財源の移譲、補助金の一括交付金化などについては、依然として不透明な状況にあります。今後、その動向を注視するとともに、想定される将来の負担や経費の増加などに備え、自らも財源確保に取り組むなど、自律した基礎自治体経営を行っていく必要がございます。

さらに、この法律制定により、多くの権限と事務が東京都から市に移譲されることとなりますが、市の職員には、この改革に対応するための知識や能力、そして責任が求められます。この流れに速やかに対応できるよう、地方自治の担い手としての意識改革と政策立案能力の向上に努める必要がございます。

そして、現在、国の新年度予算案が国会で審議されております。

国の平成24年度予算、一般会計の総額は、昨年度当初予算との比較で2.2%減の90兆3,339億円と、6年ぶりに前年度を下回っているものの、東日本大震災復興予算特別会計の新設などにより、実質的には過去最大規模の予算編成となっております。

新規国債の発行額は前年並みの44兆2,440億円、税収においては、企業業績の持ち直しを背景に、3.5%の増を見込んでいるとのことですが、当初予算としては3年連続で国債発行額が税収を上回る状態となっております。

また、地方交付税については、0.5%増の17兆4,545億円で、5年連続の増額となっております。

次に、東京都の新年度予算でございますが、都税の減収を見込んで財政規模を圧縮し、一般会計の新年度予算は、前年度比で1.4%減の、6兆1,490億円とのことでございます。そのうち住民サービスに直結する一般歳出は、重要施策に財源を重点的に振り分ける一方で、事業評価等による精査を行い、1.3%減の4兆5,231億円としております。

さて、現下の社会情勢について申し上げてまいりましたが、私が市政の運営に携わることとなりましてから間もなく4年となります。この間の市政運営に際し、議員各位をはじめ、市民の皆様の御理解と御協力を賜りましたことに、心から御礼を申し上げます。

これまでの間、私は、微力ながら全力投球で市政運営にあたってきたという自負もございます。

ここで、これまでの市政運営を振り返り、その取組の一端を申し述べさせていただきます。

4年前、私は市民の皆様に、「5つの元気」を行政運営の基本に据えて市政運営を行い、「このまちに元気を与えたい！」という強い思いを込め、我がまち福生が活力に溢れ、市民の皆様が安全安心に、心豊かに生活し、将来に亘って暮らしたいと思えるまちの実現をお約束いたしました。

この「5つの元気」の実現に向けて、より実効性のあるものとするため、組織面での強化や庁内ワーキングチームの設置など、施策実現のための体制を整えた上で、具体的な取組事項について検討し、事業計画に基づき実施してまいりました。

私がマニフェストに掲げました事項は30項目でございましたが、ワーキングチームで検討を加え、最終的には117の施策、事業を実施してまいりました。

それぞれの分野ごとに見てまいりますと、まず、「子育てが元気」の分野でございますが、子どもたちが健やかに、のびのびと成長することは、保護者の皆さん誰もが願うことだと思います。子どもたちの健やかな成長と、安心して子育てができる環境を整えることは、行政に課せられた責務であり、「子育てをするなら福生で」と言われるようにと、この施策を推進してまいりました。

その一部を申し上げますと、多様な保育のニーズに応え、保育事業の充実を図るため、民営化に伴う、つくし保育園の整備助成を行い、ゼロ歳児等の定員を拡大し、待機児童の解消に努めるとともに、幼稚園と保育所の一元化の流れの中で、認定子ども園誘致促進のための開設準備経費、及び運営費補助金を創設し、牛浜保育所の認定子ども園への移行を支援いたしました。

また、現在、すみれ保育園の民営化の準備を進めているところでございますが、ゼロ歳児保育の実施、定員拡大などにより、一層の保育事業の充実が図れるものと思っております。

そして、児童の健全育成の観点からは、一部の学童クラブで実施しておりました指導時間延長を全学童クラブに拡大し、児童の放課後対策の充実を図ってまいりました。また、都内契約医療機関以外の医療機関、助産所での受診費用を助成する「里帰り等妊婦健康診査費助成金制度」を創設するとともに、母子保健指導の訪問回数を増やすことによって、安心して出産、育児が出来る環境整備などを行っております。

次に、「お年寄り・障害者が元気」の分野でございますが、多くの市民の皆様は、住みなれた地域社会で安心して心豊かに暮らせることを願っておられることと存じます。現に高齢である方、また、これから高齢者になられる方、全ての市民の皆様が不安なく老後を送るには、福祉、保健、医療などの充実を図る必要があります。このことは、障害をお持ちの方においても同様であり、高齢者や障害のある方が毎日楽しく生きがいを持って暮らせるよう、この分野を推進してまいりました。

実施してまいりました主な事業は、まず、優先順位の上位に挙げた牛浜駅のバリアフリー化でございます。現在工事中でございますが、東日本旅客鉄道株式会社側との粘り強い交渉の末、事業着手を行い、平成24年度中に完成する予定でございます。

市民の健康増進の視点からは、健康ふっさ21による健康づくり推進のため、血圧計等の身体測定機器の購入を行い、市の主要施設へ設置するとともに、健康づくり推進員の活動を充実するための条件整備や、公園への健康遊具の設置など、健康増進のための環境を整備し、健康づくりの支援を行ってまいりました。

また、お年寄りが元気に過ごせるための支援策といたしましては、高齢者世帯を対象に家賃助成を行う「高齢者居住支援特別対策事業」を緊急対策として実施したほか、健康保持のために「高齢者肺炎球菌ワクチン接種助成事業」「介護予防フォローアップ事業」などを実施しております。

障害をお持ちの方への支援策といたしましては、就労支援及び相談の窓口を新たに開設するなど、様々な形で地域社会に関わっていく体制を整備するとともに、重度の障害をお持ちの方には、福祉センターの特殊浴槽を利用して入浴サービスを提供する「重度身体障害児入浴サービス事業」、また、訪問による入浴サービスを行う「重度身体障害者（児）訪問入浴サービス事業」を実施しております。

次に「教育が元気」の分野では、教育委員会の主体性を尊重するとともに、適切な支援を図ってまいりました。

主な施策、事業といたしましては、平成20年度に教育センターを開設し、教職員の研究・研修機能、



教育相談機能、そして児童・生徒の適応支援の機能を併せ持った総合的な教育機関としての運営を始めましたが、平成21年度には、改修した旧第四庁舎にリニューアルオープンした「子ども応援館」に、教育相談機能、適応支援の機能を移し、同時に移設した子ども家庭支援センターとともに、子どもと家庭への支援を行っております。

また、児童の安全な見守りの中で、放課後を安心して楽しくすごせる「学び・体験・交流」の場、ふっさっ子の広場を市内小学校全校に開設いたしました。

次に、「まちが元気」の分野では、元気がある商店街づくりのため、商店街の空き店舗情報の発信、及び新規開業を誘導するための情報対策事業費を商工会補助金に新たに加えるとともに、中小企業振興資金融資制度の見直しを行い、融資限度額の引き上げ、融資条件の緩和、金利負担の軽減などを実施し、経済不況下での中小企業支援の充実を図ってまいりました。

シティセールス推進の観点からは、映画などのロケ撮影の受入れ体制を強化し、支援サービスを充実していくことで、ロケ誘致の促進を行い、メディアへの露出機会を創り出すとともに、ロケに関連した市内事業者の事業機会を創出してまいりました。さらに新たな特産品「福生ドッグ」のブランド確立のため、PR、普及促進を行っております。

そして、平成22年度に観光案内所「くるみる ふっさ」を開設し、地域ブランドを発信してまいりました。現在は、次世代モビリティ活用モデル事業のメインステーション「まちなかおもてなしステーション」に移転し、観光案内機能の継続を図るとともに、併せて買い物弱者への支援として、買い物支援サービスの実証実験を開始したところでございます。

また、地球温暖化対策といたしましては、緑の基本計画に基づき、原ヶ谷戸地区緑地を借り上げて緑の保全に努めるほか、環境自治体スタンダード（LAS-E）により、CO<sub>2</sub>の削減に向け、全庁を挙げて積極的に取り組んでおるところでございます。

なお、経費削減と環境への配慮という観点から、特定規模電力事業者、いわゆるPPS事業者の導入を進めており、この3月から市内小中学校の電力供給について、PPS事業者と契約することといたしました。今後は他の施設にも導入を進める予定でございます。

その他、都市基盤施設整備といたしましては、市道第1160号線道路改良事業として、宿橋通りの改良工事に着手しており、今後、街路整備、電線類の地中化工事を行うこととしております。

最後に「スリムな市役所が元気」の分野でございますが、効率的で効果的な行政運営を行うことを

念頭に置き、市民サービスの向上と事務事業の効率化を図ってまいりました。

行政改革推進計画と重複する部分もありますが、福生保育園の民営化、自転車駐車場、熊川地域・福生地域体育館、市民会館への指定管理者制度の導入などを実施しております。

その効果額の一部を申し上げますと、福生保育園の民営化においては、公設時の所要経費より約4,700万円の経費が削減でき、指定管理者の導入においては、市直営と比較し、約2,840万円の経費を削減することができました。

また、重点課題の一つであります市職員数については、組織編制の見直し、アウトソーシングの推進などにより、私が市長に就任した平成20年度からの4年間で、395人だった職員数を平成23年度当初で375人に削減したところでございます。さらに、職員給与のマイナス改定、超過勤務の大幅な圧縮などを行った結果、職員人件費は、同じく4年間で約3億4,364万円、8.8%の圧縮を見込んでおります。

このように、行政の事務事業は行政でなければ出来ない領域に特化し、既存の事務事業を見直し、評価、点検を行うとともに、民間に出来ることは民間にお任せするアウトソーシングを進め、市役所のスリム化を図ってまいりました。市民サービスの低下を招くことなく、財政上の負担を減らして市役所に元気を与えたい、そういった思いから、この分野の様々な取組を行ってきたところでございます。

なお、先にも申し述べましたように、分権型社会においては、自らの責任で自己選択、自己決定をし、自律したまちづくりを行なわなければなりません。また、公共サービスの領域の広がりに伴い、「新しい公共」という概念が生まれ、公共サービスの提供を市民活動団体、NPO、民間企業などとの協働で進める必要がございます。

以上が「5つの元気」施策として実施してまいりました施策、事業の一部でございます。今後も継続して実施する施策、事業もございますが、ここで一つの区切りとして検証をして見ますと、市民の皆様にお約束した事項の全てにわたり着手ができ、効果的に実施ができたものと思っております。

次に横田基地の問題について申し述べさせていただきます。

この問題について申し上げる前に、まずは、昨年の東日本大震災に際し、米軍が行いました人道的な支援活動に触れさせていただきます。世界各国には、震災発生直後から、被災地における救助救援活動、救援物資の輸送など、様々な支援をいただいた訳でございますが、特に米国は、「トモダチ作

戦」と称する大規模な災害支援活動を速やかに展開いたしました。また、福島第一原子力発電所の事故に際しましても、人的・物的両面での多大な支援をいただきました。これらは横田基地を拠点に行われた訳でございますが、このような支援活動に対し、日本国民の一人として心から感謝しておることを、まずは述べさせていただきます。

さて、現在の横田基地の状況でございますが、米軍再編に伴う航空自衛隊航空総隊司令部の移駐準備も大詰めを迎えております。本年4月からは、航空自衛隊横田基地が新たに誕生する訳でございますが、在日米軍の第5空軍司令部との併置となりますことから、日米が共同で使用する基地として、その態様も大きく変化することが予想されます。

日米共同統合運用調整所が設置されることで、日米双方の司令部組織間の連携や、相互運用性の向上が図られ、今までの米軍の司令部機能、及び輸送中継機能を有する基地から、日本の防空及びミサイル防衛の機能を持った基地となり、ますます重要な防衛施設に位置づけられることとなります。

私は、基地問題について考える時、当面は、基地は動かし難いとの前提に、現状を超える更なる基地機能の強化は容認することは出来ないと申し上げてまいりました。航空総隊司令部等の移駐後においても、新たな航空機部隊及び航空機の移駐の予定はないと確認をしておりますが、今後も横田基地の態様の変化には、注視をしてまいりたいと存じます。

一方、横田基地内隊舎への自衛隊員の入居は、3月中には完了の見込みでございます。入居人数は約200名の予定と聞いておりますが、市への経済効果への期待と担税力のある市民の確保という観点から、その他にも出来るだけ多くの隊員に福生市内に住んでいただくことを望んでおるところでございます。

なお、昨年「防衛施設周辺的生活環境の整備等に関する法律」の一部が改正され、特定防衛施設周辺整備調整交付金、いわゆる9条交付金は、公共用施設の整備に加え、ソフト事業に要する費用も交付対象とされ、合わせて2年度以上にわたり継続して実施する事業に関しては、基金での運用が可能となっております。

今まで、基地の存在に起因する諸問題については、万全の対策を期すよう関係機関に要請してまいりましたが、この9条交付金につきましても、幾度と無く要請してまいりました。また、市議会横田基地対策特別委員会におきましても、最重要事項として御審議いただき、要望をさせていただいたところでございます。その結果、平成23年度の交付額は、対前年比で7,381万2千円、25.7%増の3億6,074万4千円と大幅な増額となり、平成24年度においても、ほぼ同額の交付額を見込んでおります。

次に、平成24年度予算について申し述べさせていただきます。

なお、この予算につきましては、基本計画・実施計画に沿いまして、総計予算主義に基づき、年間を通して編成させていただいておりますので、御理解いただきたく存じます。

予算編成に当たりましては、依然として厳しい財政状況の中、将来の財政需要への対応を考慮した、長期的な視点に立って編成いたしましたところでございます。

財政調整基金の取崩しや、臨時財政対策債の借入を可能な限り圧縮するとともに、景気低迷による市税収入の大幅な減収が見込まれることから、事務事業の見直しや職員人件費の抑制、また、例年の予算要求枠配分方式に、新たに補助金を加え経常経費の削減に取り組むなど、歳出の抑制に努めております。

しかし、収支に不足が生じたため、市民サービスの低下を招かないよう、臨時財政対策債6億円を借り入れし、収支の均衡を図ることといたしました。

一般会計の新年度予算の規模でございますが、前年度比で2.0%、4億3,300万円の増額を見込んでおります。

その主な内容でございますが、歳入においては、依然として続く景気の低迷により、市税収入を2.9%、約2億2,830万円の減額といたしましたが、地方交付税は、0.3%、900万円の増額、国庫支出金では、子ども手当の制度変更による減はありますが、防衛施設周辺道路整備事業補助金、特定防衛施設周辺整備調整交付金の増などにより、全体では、1.4%、約5,507万円の増額、都支出金では、緊急雇用創出事業臨時特例補助金などの減があるものの、すみれ保育園建設に伴う保育所緊急整備事業補助金の増などにより、全体で3.0%、9,309万円の増額を見込んでおります。

そして、歳出では、冒頭に申し述べましたが、東日本大震災以後、災害に強いまちづくりの必要性を強く感じております。また、このことに対する市民の皆様への期待も大きいことと存じます。

昨年より、災害対策の取組を進めておりますが、更に充実する必要があるとの思いから、平成24年度の組織改正により、総務部、安全安心まちづくり課に主幹職を含めた2名の職員を増員するとともに、福生市地域防災計画の修正、及び災害時における福生市事業継続計画の策定など、災害対策関連の予算を充実したところでございます。また、災害時に市民の皆様を守るため、要援護者システムの導入のほか、消防団の装備・設備の充実、特定緊急輸送道路沿道建物の耐震助成などを予定し、新規・レベルアップ事業として予算計上いたしております。

さらに、老朽化が進んでいる市内公共施設は、長寿命化のための改修が必要であることはもとより、

災害時には市民の皆様の緊急的な避難所としての役割もあり、改修計画に基づき改修に着手することといたしました。まずは、保健センターと、わかぎり会館の改良事業を実施いたします。

一方、景気低迷を反映して被保護世帯の増加が見込まれ、生活保護費の増がありますが、子ども手当制度の改正による減額などにより、扶助費全体では3.3%、約2億2,335万円の減額を見込んでおります。

また、人件費においては、職員人件費がマイナス給与改定、退職手当負担金の負担率の減などにより、約1億149万円の減額、職員人件費以外では、議員年金廃止に伴う議員共済会負担金の減などにより、約2,986万円の減額で、人件費全体では、3.2%、1億3,135万円の減額を見込んでおるところでございます。

そして、普通建設事業費においては、牛浜駅自由通路整備事業、すみれ保育園建設費補助金の増などにより、62.1%、約8億9,506万円の増額となっております。

なお、この平成24年度予算につきましては、後ほど、御提案申し上げますので、よろしく御審議をお願い申し上げます。

結びとなりますが、これまで、議員各位におかれましては何かと御指導、御支援、御鞭撻を賜りました。心より感謝と御礼を申し上げます。

市長に就任以来、市民の皆様が幸せに暮らせ、このまちに住んでよかった、住み続けたいと思えるまちにするため、ただひたすら、一意専心、全力投球で邁進してまいりました。残りの任期につきましても、最後まで全力投球で全うしてまいる所存でございます。

そして、その評価につきましては、議員各位、市民の皆様にしていただきたく存じます。

福生市が将来に向かって発展を続け、誰もが幸せに、そして福生市に住むことの誇りが享受できるまちとなるよう祈念いたしまして、私の平成24年度施政方針とさせていただきます。

長時間にわたり御清聴賜り、誠にありがとうございました。



## 主要な施策の概要





## 第1 歳出

### 1 一般会計

#### (1) 総務費

事業名等	事業費	内容と成果
1 庁舎防犯カメラ設置事業  (契約管財課)	481,320 円	庁舎に設置してある既存の9台（地下駐車場4台、1階出入口4台、1棟2階出入口1台）の防犯カメラに加えて、各階カウンター付近の監視用として防犯カメラ10台を借り上げ、設置した。 ・防犯カメラ借上料 481,320 円 ※借上料（60か月） 2,406,600 円 ※借上期間 平成24年4月1日から平成29年3月31日まで
2 人事給与システムの更新  (職員課)	8,460,375 円	職員の採用から退職に至るまでの職員の各種情報、異動、昇給等の事務、給料・手当の支給、各種控除等の事務について、コンピュータシステムを更新し、業務の効率化を図った。 ・人事給与システム更新委託料 3,045,000 円 ・システム移行用データ作成委託料 1,260,000 円 ・据付調整等委託料 504,000 円 ・人事給与システム保守委託料 147,000 円 ・人事給与システムプログラム使用料 2,614,500 円 ・電算機借上料 589,260 円 ・備品購入費 300,615 円
3 市政情報電子化委託  (総務課)	7,350,000 円	市の永年保存文書等（約35万ページ）を電子化することにより、従来の紙ベースでの保存による劣化防止及び事務の効率化を図るとともに、複製化により、災害時等における滅失等のリスク分散を図った。（東京都緊急雇用創出事業を活用） ・市政情報電子化委託料 7,350,000 円
4 複写機借上  (総務課)	153,685 円	庁舎1階の情報スペースに設置している複写機について、領収書発行機能付きの複写機に更新し、市民等の利便性の向上を図った。 ※借上期間 平成24年4月1日から平成29年3月31日まで
5 福生市公共サイン整備方針策定委託  (企画調整課)	6,814,500 円	福生市において、共通の方針に基づき誰もが分かりやすく親しみやすい公共サインの整備を推進するため、統一的な基準や考え方を示した福生市公共サイン整備方針を策定した。（東京都緊急雇用創出事業を活用） 成果品 福生市公共サイン整備方針 A4判 150部 福生市公共サイン整備方針（概要版） A4判 150部
6 住民基本台帳法改正に伴うシステム改良  (情報システム課)	25,032,000 円	平成24年7月9日施行の住民基本台帳法の改正に伴い、外国人住民も住民基本台帳法の適用となり、外国人住民についても住民票を作成することとなったため、住民情報システム全般の改良を行った。 ・住民情報システム改良委託料 25,032,000 円
7 組織力アップ地域コミュニティ活性化推進事業  (協働推進課)	851,080 円	町会・自治会の組織力向上及び地域で協力できる体制の構築を図るため、福生市町会長協議会と連携し、町会・自治会の組織の活性化及び加入促進のための事業を実施した。 ・講演会2回開催

事業名等	事業費	内容と成果
8 スポーツ祭東京 2013 第 68 回国民体育大会 福生市実行委員会補助 金  (国体推進室)	30,043,178 円	平成 25 年に開催されるスポーツ祭東京 2013 における第 68 回国民体育大会の競技会（ソフトボール競技（成年女子））の成功に向けて、関係機関・団体等の代表者により組織された「スポーツ祭東京 2013 第 68 回国民体育大会福生市実行委員会」に対し補助金を交付することにより、当該大会の開催準備を推進した。 スポーツ祭東京 2013 第 68 回国民体育大会リハーサル大会開催 1 大会名 第 64 回全日本総合女子ソフトボール選手権大会 （三鷹市・福生市・あきる野市・瑞穂町で共同開催） 2 開催日 平成 24 年 9 月 21 日（金）から 24 日（月）まで （23 日（日）が雨天のため予備日に順延） 3 会場 福生野球場（福生市） 4 試合結果 （1）優勝 ルネサスエレクトロニクス高崎（群馬県） （2）準優勝 トヨタ自動車（愛知県） （3）第 3 位 豊田自動織機（愛知県）HONDA（栃木県） 5 福生市における大会関係者・観覧者数（4 日間延べ） （1）大会関係者（選手・役員等） 1,443 人 （2）一般観覧者 10,736 人
9 福生市長選挙の執行  (選挙管理委員会事務局)	15,088,525 円	平成 24 年 5 月 20 日任期満了に伴う福生市長選挙を執行した。 ・告示日 平成 24 年 5 月 6 日（日） ・投票日 平成 24 年 5 月 13 日（日） ・当日有権者数 46,347 人 ・投票者数及び投票率 18,327 人 39.54% ・総事業費 15,713,180 円 平成 23 年度分 624,655 円 平成 24 年度分 15,088,525 円
10 東京都知事選挙の執行  (選挙管理委員会事務局)	20,999,028 円	平成 24 年 10 月 25 日辞意表明に伴う東京都知事選挙を執行した。 ・告示日 平成 24 年 11 月 29 日（木） ・投票日 平成 24 年 12 月 16 日（日） ・当日有権者数 47,151 人 ・投票者数及び投票率 28,351 人 60.13% ・総事業費 20,999,028 円
11 衆議院議員選挙の執行  (選挙管理委員会事務局)	16,868,065 円	平成 24 年 11 月 16 日解散に伴う衆議院議員選挙を執行した。 ・公示日 平成 24 年 12 月 4 日（火） ・投票日 平成 24 年 12 月 16 日（日） ・当日有権者数 47,383 人 ・小選挙区選出 投票者数及び投票率 28,397 人 59.93% ・比例代表選出 投票者数及び投票率 28,396 人 59.93% ・総事業費 16,868,065 円

## (2) 民生費

事業名等	事業費	内容と成果
1 療養介護サービス推進事業  (障害福祉課)	22,223,686円	障害者自立支援法、児童福祉法等の改正により、重症心身障害児施設に入所している18歳以上の者を障害者自立支援給付費の療養介護サービスの受給者に移行し、療養介護サービスを給付することで、障害者支援の充実を図った。 ・支給決定者数 6人
2 障害者日中活動サービス推進事業  (障害福祉課)	23,387,300円	障害者日中活動系サービス提供事業者に対し、申請に基づき、障害者日中活動系サービス推進事業補助金を交付した。平成24年度は、新たに2事業者に対し補助金を交付した。 ・新規交付事業所 麦わら帽子 4,680,000円 就労センター拜島駅作業所 3,575,000円 ・継続交付事業所 はっぴい・れんげ園 11,040,000円 ジョブスペース遊 4,092,300円
3 障害者相談支援事業  (障害福祉課)	7,073,315円	障害者の日常及び社会生活を支援するため、新たに高次脳機能障害者及びその家族等の相談に対し、精神保健福祉士(月～金)、社会福祉士(月1回)及び作業療法士(月1回)を配置し、相談業務の充実を図った。 ・高次脳機能障害者相談支援 相談実人数 30人 相談延べ件数 329件 事業費 3,452,008円 ・障害者相談支援委託 相談延べ人数 2,768人 相談延べ件数 4,834件 事業委託料 3,621,307円
4 障害児通所支援事業  (障害福祉課)	5,296,168円	障害者自立支援法、児童福祉法等の改正により、児童デイサービスに代わる障害者通所支援事業として、児童発達支援及び放課後等デイサービスの支給決定及び給付を行った。 ・児童発達支援 支給延べ人数 31人 支給総額 3,976,170円 ・放課後等デイサービス 支給延べ人数 32人 支給総額 1,319,998円
5 国民年金業務システム改良事業  (保険年金課)	750,330円	国民年金被保険者の情報伝達の効率化を図るため、届書の情報を電子媒体化し日本年金機構へ送付できるようシステムを改良した。さらに、市町村情報照会システムの廃止に伴い、ねんきんネットを導入した。 ・システム改良委託料 630,000円 ・備品購入費 120,330円
6 福祉資金貸付システム更新及び借上  (子育て支援課)	1,417,500円	リース期間満了に伴い、母子・女性福祉資金貸付システムに機能追加等の改良を行い、事務処理の効率化と相談機能の充実を図った。 ・福祉資金貸付システム更新委託料 639,450円 ・福祉資金貸付システム保守委託料 189,000円 ・福祉資金貸付システム使用料 平成24年10月分から平成25年3月分まで 589,050円 (長期継続契約 平成24年10月から平成29年9月まで)

事業名等	事業費	内容と成果
7 保育システム更新及び借上  (子ども育成課)	7,706,370円	<p>既存の保育システムの機器の老朽化に伴い、平成22年11月に導入した住民情報システムに連携した保育システムへ更新を行い、事務処理の効率化を図った。</p> <p>新保育システムプログラム使用等（電算機借上含む。）</p> <ul style="list-style-type: none"> <li>・新システム分 保育システム更新委託料 3,612,000円 保育システム使用料 平成24年10月分から平成25年3月分まで 648,270円 (長期継続契約 平成24年10月から平成29年9月まで)</li> <li>・旧システム分 保育システム更新委託料（データ抽出、消去等） 2,948,400円 児童福祉システム使用料 平成24年4月分から平成24年9月分まで 453,600円 電算機借上料 平成24年4月分から平成24年9月分まで 44,100円</li> </ul>
8 すみれ保育園建設費補助金  (子ども育成課)	182,744,000円	<p>子育て環境の改善を図るため、社会福祉法人不動福祉会が実施するすみれ保育園新園舎建設に要する費用の一部を補助した。</p> <p>補助費内訳</p> <ul style="list-style-type: none"> <li>・保育所緊急整備事業補助金（国負担） 139,254,000円</li> <li>・東京都子ども家庭支援区市町村包括補助金（都負担） 26,132,000円</li> <li>・保育所建設費補助金（市負担） 17,358,000円</li> </ul>
9 児童育成手当システム更新  (子育て支援課)	6,825,693円	<p>平成22年11月に導入した住民情報システムに連携した児童育成手当システムへ更新を行い、事務処理の効率化を図った。</p> <ul style="list-style-type: none"> <li>・システム更新委託料 4,714,500円</li> <li>・システム移行用データ作成委託料 1,890,000円</li> <li>・プログラム使用料 平成25年1月分から3月分まで 221,193円 (長期継続契約 平成25年1月から平成29年12月まで)</li> </ul>
10 児童手当支給事業  (子育て支援課)	732,215,000円	<p>平成24年4月分から、子ども手当に代わり、中学校修了前の児童を養育する者に児童手当を支給した。</p> <ul style="list-style-type: none"> <li>・児童手当支給事業費 児童手当支給額 0～3歳未満 月額15,000円 3歳～小学校修了前 月額10,000円 (第3子以降は月額15,000円) 中学生 月額10,000円 ※ 平成24年6月分から所得制限を適用し、限度額超過者へは特例給付として月額5,000円を支給した。</li> <li>・支給対象数（平成25年3月末） 受給者数 4,320人（うち特例給付 292人） 児童数 6,801人（うち特例給付 357人） 平成24年度は平成24年4月分から平成25年1月分までを支給し、平成25年2月分及び3月分は平成25年度に支給</li> <li>・システム更新委託料 2,100,000円</li> </ul>
11 児童扶養手当システム更新  (子育て支援課)	6,070,785円	<p>平成22年11月に導入した住民情報システムに連携した児童扶養手当システムへ更新を行い、事務処理の効率化を図った。</p> <ul style="list-style-type: none"> <li>・システム更新委託料 3,979,500円</li> <li>・システム移行用データ作成委託料 1,890,000円</li> <li>・プログラム使用料 平成25年1月分から3月分まで 201,285円 (長期継続契約：平成25年1月から平成29年12月まで)</li> </ul>

事業名等	事業費	内容と成果
12 学童クラブ育成料徴収 業務システム改良委託  (子ども育成課)	1,126,125 円	機器のリース期間満了に伴い、既存の学童クラブ育成料徴収システム機器を1台から3台に増設するとともに、延長育成料及び滞納者管理に対応したシステム改良を行い、学童クラブ事務処理の効率化を図った。 ・システム改良委託 1,126,125 円
13 外国籍保護者のための 日本語通訳者謝礼  (子育て支援課)	27,500 円	日本語能力が不十分な外国籍の相談者に対して、通訳者を配置し、母国語で相談ができるように、子育てに関する相談業務の充実を図った。 ・利用件数 5 件 ・利用時間 11 時間
14 子ども応援館内防災対 策強化事業  (子育て支援課)	342,984 円	子ども応援館の窓ガラスに飛散防止フィルムを貼り付け、子ども応援館内で市民が利用する場所の蛍光管を飛散防止タイプに交換することにより、首都直下型地震の大規模災害に備え、子ども応援館の利用者が安心して利用できるよう防災対策強化を図った。 ・飛散防止蛍光管 (158 本) 51,609 円 ・窓ガラス飛散防止対策委託料 291,375 円
15 子ども応援館外壁及び 屋上防水改良事業  (子育て支援課)	1,522,500 円	平成 23 年度の特種建築物等定期調査及び建築設備定期検査において、子ども応援館の壁面及び屋上の一部については是正の指摘を受けたため、平成 25 年度の工事に向けて、設計委託を実施した。 ・設計委託料 1,522,500 円
16 育成医療費助成事業  (子育て支援課)	276,497 円	平成 25 年度より東京都から権限移譲を受ける育成医療費助成事務の適正実施に向け、システム対応等の準備を行った。 18 歳未満の児童で、身体に障害を有する人又はこれを放置すると将来障害を残すと認められる人で、障害の程度を軽減し、又は障害を除去するために医療が必要な場合に、健康保険診療費の自己負担分を助成する。本人負担分として 1 割の自己負担額がある (所得等により負担上限額あり)。 ・印刷製本費 24,097 円 ・通信運搬費 400 円 ・システム改良委託料 252,000 円
17 認定こども園開設準備 経費補助金  (子ども育成課)	35,000,000 円	子育て環境の改善を図るため、市内幼稚園(福生多摩幼稚園)が新設する認定こども園(幼稚園型)の開設準備経費(施設整備費)の一部を補助した。 補助費内訳 ・都負担 17,500,000 円 ・市負担 17,500,000 円
18 すみれ保育園民営化移 管委託  (子ども育成課)	765,381 円	公設公営のすみれ保育園について、平成 25 年 4 月からの民営化を円滑に行うため、平成 25 年 1 月から 3 月までの 3 か月間を引継期間とし、引継保育を行った。 ・すみれ保育園民営化移管委託料 765,381 円
19 児童館内防災対策強化 事業  (子ども育成課)	353,427 円	児童館内の蛍光管を飛散防止タイプに交換し、大規模災害に備え、児童館の利用者が安心して利用できるよう防災対策強化を図った。 ・取替本数 田園児童館 429 本 武蔵野台児童館 182 本 熊川児童館 203 本

(3) 衛生費

事業名等	事業費	内容と成果
1 福生病院組合建設費負担金 (健康課)	423,720,000 円	2市1町(福生市、羽村市及び瑞穂町)で運営する公立福生病院の建て替えのための建設費を、負担割合に応じて負担金として支出し、安全で安心な医療サービスの充実を図った。
2 胃・肺がん検診委託 (健康課)	3,405,885 円	35歳以上の市民を対象に実施する胃がん及び肺がんの検診回数を各1回ずつ増やし、受診機会の拡大を図った。 ・実施回数 胃がん 年7回(前年度 年6回) 肺がん 年5回(前年度 年4回)
3 がん検診推進事業(大腸がん検診) (健康課)	3,894,819 円	40歳から60歳までの5歳刻みの年齢の者に対して、大腸がんに関する手帳及び検診費用が無料となる検診無料クーポン券を送付し、大腸がん検診の受診促進を図った。 ・対象者数 4,201人 受診者数 891人 受診率 21.2% ・印刷製本費 431,004 円 ・通信運搬費 514,425 円 ・大腸がん検診委託料 2,949,390 円
4 妊婦健康診査委託・里帰り等妊婦健康診査費助成事業 (健康課)	31,501,920 円	妊婦健康診査委託・里帰り等妊婦健康診査費助成において超音波検査の年齢制限を撤廃し、全妊婦に対して超音波受診券を発行した。 ・妊娠届出数 475人 ・妊婦健康診査委託 5,510件 29,992,380 円 ・里帰り等妊婦健康診査費助成 326件 1,509,540 円
5 不活化ポリオワクチン接種委託 (健康課)	6,226,706 円	平成24年9月から不活化ポリオワクチンが定期接種として導入されたことに伴い、対象者について公費負担による接種を行った。 ・対象者数 1,708人 接種者数 1,199人 接種率 70.2% ・不活化ポリオワクチン接種委託料 6,226,706 円
6 四種混合接種委託 (健康課)	1,580,742 円	平成24年11月から四種混合ワクチンが定期接種として導入されたことに伴い、対象者について公費負担による接種を行った。 ・対象者数 1,708人 接種者数 267人 接種率 15.6% ・四種混合接種委託料 1,580,742 円
7 地球温暖化対策設備普及事業助成金(住宅用) (環境課)	4,000,000 円	地球温暖化対策を推進するため、住宅用省エネルギー設備及び新エネルギー設備を設置した市民に対して、その経費の一部を助成することにより、環境へ配慮する市民意識の向上及び二酸化炭素の排出量削減を図った。 ・助成対象設備(7設備) 太陽光発電システム、太陽熱利用システム、CO <sub>2</sub> 冷媒ヒートポンプ給湯器、潜熱回収型ガス給湯器、ガス発電給湯器、燃料電池、ペレットストーブ ・助成設備数 53 設備

事業名等	事業費	内容と成果
8 自動車騒音公害面的評価事業委託  (環境課)	1,029,000 円	<p>平成 24 年度から権限委譲を受け、騒音規制法第 18 条の規定に基づき、福生市内における道路交通騒音の継続的監視として、幹線道路の自動車騒音の状況について調査を実施し、市の道路交通騒音対策の資料取得を行った。</p> <p>1 調査内容            市内の道路沿道地域について設定した自動車騒音常時監視に係る評価区間のうち、5 箇所について騒音等の調査を実施</p> <ul style="list-style-type: none"> <li>・ 24 時間の基準点騒音調査</li> <li>・ 地域の残留騒音調査 (背後地騒音調査)</li> <li>・ 交通量、走行速度調査</li> <li>・ 評価区間内の住居戸数等の沿道状況調査</li> </ul> <p>2 調査日時            平成 24 年 6 月 4 日 (月) 正午から同月 5 日 (火) 正午まで</p>
9 次世代モビリティ活用モデル事業  (環境課)	18,922,252 円	<p>移動のためのアイテムとして、電動アシスト自転車・電気自動車            を“次世代モビリティ”として貸し出すシステムを作り、化石燃料            を使った自動車利用を抑制することにより温室効果ガスを削減し、            環境にやさしいまちづくりを図るため、平成 23 年度に引き続き実証            実験を行った。</p> <p>カーシェアリングについては、法人の会員登録の促進を進め、サ            イクルシェアリングについては、愛称とイメージキャラクターを設            定し料金改定を行った。</p> <ul style="list-style-type: none"> <li>・ 収入金額 1,056,540 円               <ul style="list-style-type: none"> <li>カーシェアリング 863,540 円</li> <li>サイクルシェアリング 193,000 円</li> </ul> </li> <li>・ 二酸化炭素 (CO<sub>2</sub>) 削減量 9338.1 kg               <ul style="list-style-type: none"> <li>カーシェアリング 5475.4 kg</li> <li>サイクルシェアリング 3862.7 kg</li> </ul> </li> <li>・ 光熱水費 1,118,963 円</li> <li>・ 保険料 7,914 円</li> <li>・ 次世代モビリティ活用モデル事業委託料 17,795,375 円</li> </ul>
10 外壁及び屋上防水改良 事業 (保健センター)  (健康課)	48,821,961 円	<p>保健センターの外壁改修及び防水改良工事を実施した。(設計・工            事)</p>

## (4) 商 工 費

事 業 名 等	事 業 費	内 容 と 成 果
1 まちなかおもてなし事業  (シティセールス推進課)	24,010,375 円	<p>福生市観光案内所「まちなかおもてなしステーション くるみるふっさ」で、主に次の事業を実証実験として実施し、多種多様な福生市の魅力を発信した。</p> <ul style="list-style-type: none"> <li>・観光ガイドツアー等を 28 回実施し、毎回異なるテーマを設けて市内各スポットを巡った（参加者延べ 362 人）。</li> <li>・観光案内所において、来所者に対する観光案内、福生市及び友好交流都市（登別市及び守山市）製品の紹介、宣伝及び販売を行った。</li> <li>・JR 福生駅東口のペDESTリアンデッキに「駅前おもてなしコンシェルジュ」を開設し、出張観光案内を行った。</li> <li>・各種市内外イベントに観光案内所として参加し、福生市の魅力をアピールした。</li> <li>・「らくらくお買物代行サービス」として、市内在住の高齢者や子育て世帯、障害者等、日常の買い物が困難な方を対象とした代行サービスを実施した（会員数 64 人、337 回の利用）。</li> </ul> <p>（東京都緊急雇用創出事業を活用）</p>
2 イメージキャラクター活用事業  (シティセールス推進課)	6,699,000 円	<p>福生七夕まつりイメージキャラクター「たっけー☆☆」を活用して、「たっけー☆☆」自体の認知度の向上並びに福生七夕まつり及び市全体のイメージアップを図るため、着ぐるみを活用した市内外のイベントへの参加、キャラクターグッズ等の作成、着ぐるみのリニューアル制作等を実施した。</p> <p>また、平成 25 年 3 月 21 日付けで、「たっけー☆☆」は、福生市公式キャラクターへと就任した。（東京都緊急雇用創出事業を活用）</p>
3 まちづくり振興推進事業  (シティセールス推進課)	6,127,113 円	<p>平成 23 年度に継続して、人口流出要因の把握、市民及び市職員を対象としたコミュニティビジネスセミナーの開催、わがまちの宝探しの実施、福生市の魅力再発見プロジェクト、商店街振興ワークショップの開催並びに活動支援及び報告書の作成を委託した。（東京都緊急雇用創出事業を活用）</p>
4 定住促進パンフレット作成事業  (シティセールス推進課)	2,992,500 円	<p>住むまちとしての福生市の魅力を多くの他市住民等に伝え、交流人口及び定住人口の増加を図るため、パンフレットを作成し、配布先の依頼、折衝等を委託した。（東京都緊急雇用創出事業を活用）</p> <ul style="list-style-type: none"> <li>・パンフレット A3 判 両面カラー三つ折り 10,000 部作成</li> </ul>
5 消費者行政活性化事業  (シティセールス推進課)	2,000,151 円	<p>消費者被害防止の周知のため、啓発資料（消費者保護対策カレンダー等）を作成し、告知に努めた。</p> <p>消費者相談室にキャビネット等を設置し、資料の整理を行うことで、より円滑に消費者相談業務を実施した。</p> <p>「食の安全」をテーマに、料理研究家の土井善晴氏を講演会講師に起用することで、より多くの参加者を集め、消費者行政に興味ที่薄い消費者に対しても積極的に食に関する安全性及び重要性の啓発を行った。（東京都消費者行政活性化交付金を活用）</p> <ul style="list-style-type: none"> <li>・講演会名 「家庭の御馳走」</li> <li>日 時 平成 25 年 3 月 2 日（土）</li> <li>参 加 者 200 人</li> </ul>



## (5) 土 木 費

事業名等	事業費	内 容 と 成 果
1 牛浜駅自由通路昇降機 保守委託 (施設課)	2,245,782 円	牛浜駅自由通路に設置したエレベーター 2 基、エスカレーター 4 基の保守委託を今年度 10 月より開始した。 ・保守委託料 2,245,782 円
2 市道幹線Ⅱ-19 号線外 1 路線改良事業 (施設課)	129,708,161 円	歩道拡幅及び舗装打替等の道路改良工事を今年度より開始した。 ・延長 694.6m 幅員 16.0m ・排水施設工、街築工、舗装工、交通安全施設工 一式 ・土地測量委託料 6,218,711 円 ・設計委託料 298,200 円 ・監理委託料 1,326,150 円 ・工事請負費 121,865,100 円
3 市道幹線Ⅱ-20 号線改 良事業 (施設課)	92,940,300 円	歩道拡幅及び舗装打替等の道路改良工事を実施した。 ・延長 585.9m 幅員 16.0m ・排水施設工、街築工、舗装工、交通安全施設工 一式 LED 灯 19 基新設 ・監理委託料 2,109,900 円 ・工事請負費 90,830,400 円
4 市道第 4 号線道路改良 工事 (施設課)	3,937,500 円	経年劣化による舗装及び側溝の改修工事を実施した。 ・延長 55.0m 幅員 4.0m 舗装打替 182.0 m <sup>2</sup> ・特殊 L 型側溝据替工 51.4m ・工事請負費 3,937,500 円
5 市道第 1083 号線改良 工事 (施設課)	8,505,000 円	経年劣化による舗装及び側溝の改修工事を実施した。 ・延長 107.4m 幅員 6.0m 舗装面積 696.1 m <sup>2</sup> ・L 型側溝工 112.9m 集水ます設置工 10 箇所 ・区画線、カラーすべり止め舗装工 一式 ・工事請負費 8,505,000 円
6 市道第 1160 号線道路 改良事業(宿橋通り) (施設課)	106,881,317 円	電線類を地中化し、景観に配慮した安心して安全な歩車共存の道路として整備するため、今年度より工事を開始した。 ・延長 303.9m 幅員 6.5m ・スリット側溝設置 L=520.2m ・アスファルト舗装工 車道部 966.7 m <sup>2</sup> 歩道部 800.8 m <sup>2</sup> ・電線共同溝設置工 一式 ・設計委託料 3,648,506 円 ・監理委託料 903,000 円 ・工事委託料 4,137,210 円 ・工事請負費 79,179,450 円 ・地下埋設物等移設補償料 19,013,151 円
7 牛浜駅自由通路整備事 業 (施設課)	465,317,356 円	牛浜駅自由通路の整備を平成 23 年度に引き続き実施した。 ・土地鑑定委託料 430,500 円 ・工事委託料 442,569,806 円 ・観光案内版設置委託料 1,914,150 円 ・仮設トイレ借上料 138,950 円 ・工事請負費 20,263,950 円
8 福生市空き家実態調査 委託 (まちづくり計画課)	4,200,000 円	空き家対策の施策作りや平成 25 年度に行う住宅マスタープラン改定の基礎資料として活用することにより、定住化促進に寄与するため、市内の空き家の実態調査を行い、現況を把握するとともに、所有者へのアンケート調査を行った。 ・空き家実態調査業務委託料 4,200,000 円



(6) 消 防 費

事 業 名 等	事 業 費	内 容 と 成 果
1 消防団制服等更新事業 (安全安心まちづくり課)	2,732,730 円	消防団員の夏用活動服の更新を行い、活動時の安全確保を図った。
2 消防団防火衣更新事業 (安全安心まちづくり課)	4,213,597 円	消防団員の震災時活動を想定し、全団員に配備されるよう防火衣を追加購入した。
3 消防ポンプ自動車更新事業 (安全安心まちづくり課)	19,461,853 円	老朽化及び排出ガス規制により使用できなくなる消防ポンプ自動車を、新たな自動車運転免許制度に対応可能な小型車両に更新した。 ・車両形式 いすゞ CD-I 型 ・配車分団 第二分団
4 消防団車庫改修事業  (安全安心まちづくり課)	5,028,673 円	災害時の活動拠点となる消防団車庫、火の見やぐら等の塗装工事及び屋上防水工事並びに平成 25 年度の工事実施に向けた実施設計を行った。 ・実施分団 第二分団 (平成 25 年度工事前実施設計) 第三分団 (実施設計及び工事) ・消耗品費等 14,923 円 ・設計委託料 1,134,000 円 ・監理委託料 430,500 円 ・工事請負費 3,449,250 円
5 消防団第四分団車庫敷地拡幅工事 (安全安心まちづくり課)	3,596,250 円	消防団活動時に支障を来していた第四分団車庫敷地の拡幅工事等改良を行い、整備を図った。 ・工事請負費 3,596,250 円
6 要援護者システムの導入  (安全安心まちづくり課)	4,733,600 円	災害が発生した場合、情報を共有し、効率的に安否確認を行うため、要援護者システムの導入を行い、安全安心まちづくり課、社会福祉課、介護福祉課、障害福祉課及び当直室に専用端末を配備した。 ・パートタイマー賃金 302,600 円 ・要援護者システム導入委託料 1,522,500 円 ・電算機等購入費 2,908,500 円
7 福生市地域防災計画修正及び福生市事業継続計画(震災編)策定事業  (安全安心まちづくり課)	4,389,000 円	過去の災害から得られた防災対策への知見等を反映し、東京都地域防災計画との整合性を図るため、地域防災計画の修正を行い、計画(素案)を作成した。 また、被災からの復旧・復興を迅速に実現し、市民の生命、財産、生活及び社会経済活動への支障を軽減するため、震災時の福生市事業継続計画(BCP)策定における優先業務の選定、必要資源の分析と対策の検討を行った。 ・地域防災計画改定委託料 1,945,125 円 ・事業継続計画策定支援委託料 2,443,875 円

## (7) 教育費

事業名等	事業費	内容と成果
1 教育広報事業  (庶務課)	1,441,772 円	教育広報を市民が興味を持って閲読できるように、掲載内容の精査及び紙面の工夫を行い、平成 25 年 1 月 4 日発行の教育広報をカラー印刷とし、全ての教育広報に、視覚障害者のために S P コードを付けた。 ・発行日 平成 24 年 4 月 15 日、7 月 15 日、10 月 15 日、平成 25 年 1 月 4 日 ・発行部数 28,800 部（1 回の印刷部数） ・規格 タブロイド判、2 色刷り、4 ページ（平成 25 年 1 月 4 日発行号のみ、1 面及び 4 面をカラー化） ・印刷製本費 679,792 円 ・教育広報配布委託料 761,980 円
2 学校適応支援室事業 (指導室)	2,902,100 円	学校適応支援室に通う児童・生徒の増加に伴い、指導補助員を増員し、適切な指導をした。指導補助員を平成 24 年度から 3 名とした（平成 23 年度まで 2 名）。
3 学校と家庭の連携推進事業 (指導室)	3,618,500 円	いじめ、不登校、暴力行為等生活指導上の課題に対応するため、小・中学校全校に「家庭と子どもの支援員」及び「スーパーバイザー」を配置し、課題に対して地域全体で取り組む教育体制及び地域や学校の実態に即した効果的な取組を図った。
4 理数教育推進事業 (指導室)	2,066,665 円	中学校全学年の理科授業における体験的な学習を充実させるため、観察・実験等の支援を行う「理科支援員」を配置し、理数教育の充実を図った。
5 食育研究指定地区事業 (指導室)	457,365 円	東京都教育委員会より食育研究指定地区に配置された「栄養教諭」を中核として食育を推進するとともに、栄養教諭を配置した拠点校である福生第四小学校の校長を委員長とし、栄養教諭及び学識経験者、学校関係者、地域代表、農業関係者等からなる検討委員会による研究を進めた。
6 児童・生徒の健全育成に関わる研究事業 (指導室)	1,803,500 円	小・中学校の児童・生徒の不登校、いじめ、暴力行為等の問題行動に対し、保護者と連携を図りながら、学校における組織的な対応を充実させ、健全育成上の課題改善に向けた支援を行う「相談員」を福生第一小学校と福生第四小学校に配置し、各学校の課題解決を図った。
7 学校図書館電算化事業 (指導室)	7,245,000 円	平成 24 年度及び平成 25 年度の 2 か年で、学校図書館を電算化し、蔵書管理の適正化、効率化を促進する。平成 24 年度は、福生第三小学校、福生第七小学校、福生第一中学校の作業を行った。
8 小中学校体育館緞帳付替事業 (指導室)	808,500 円	経年劣化・破損の激しかった福生第五小学校の緞帳の付替えを行った。
9 福生第一小学校プール改良事業  (庶務課・施設課)	9,397,500 円	プール本体の老朽化による底板の歪みを解消し、安全性の確保を図るとともに、腐食等を原因とする漏水防止を図るため、プール底板改良及び塗装工事を実施し、授業の効率化と安全対策を図った。 ・ステンレス製プール底板改良 排水枘取付 1 箇所 塗装 381 m <sup>2</sup> ・工事請負費 9,397,500 円
10 中学校体育用武道用防具整備事業 (指導室)	1,080,000 円	中学校の新学習指導要領実施による武道の必修化に伴い、全学年において体育の授業で全武道が必修となるため、剣道防具を借上げにより整備した。

事業名等	事業費	内容と成果
11 中学校体育館床改良事業  (庶務課・施設課)	3,906,000円	バスケットボールの国際競技規則の変更により、中学校3校のバスケットボールコートの制限区域ラインの書換えを行った。また、福生第二中学校の床について、老朽化によるコートラインの消失及び滑りやすい状況で、授業や学校開放に支障を来していたため、改良工事を実施し、授業の効率化と安全対策を図った。 ・バスケットコート制限区域書換え（福生第一中学校、福生第三中学校） ・既存床研磨、塗装 931㎡、ライン一式（福生第二中学校） ・工事請負費 3,906,000円
12 福生市立小・中学校教育活動発表会  (指導室)	20,000円	教育委員会の施策を周知し、それに基づく各学校の教育活動や中学校区での小・中連携活動の様子等を広く紹介するために、市民を対象とする発表会を行った。
13 第二給食センター手洗施設改良工事  (学校給食課)	805,350円	パートタイマー職員が増加したことにより、手洗施設が狭く、また蛇口の設置数も少なかったため、3箇所から6箇所に増設し、衛生管理の充実及び食中毒の防止を図った。
14 展示ケースガラス飛散防止フィルム貼付委託  (生涯学習推進課)	242,550円	震災時におけるガラス飛散対策のため、展示室内の飛散防止フィルム未貼付けのガラスケース5台に対し、特殊フィルムの貼付けを行った。
15 郷土資料室展示ケース購入事業  (生涯学習推進課)	264,660円	郷土資料室資料展示用ガラスケース1台を購入し、展示スペース狭小に対する改善を行った。
16 郷土資料室展示用ウォールケース内LEDスポット照明整備事業  (生涯学習推進課)	277,200円	展示室ウォールケース内のスポット照明について、従来の白熱球からLEDに交換し省電力化を図るとともに、高温化や紫外線の影響を減少させることにより展示資料の劣化防止を図った。
17 市民会館備品購入事業  (公民館)	246,288円	市民会館大ホールのステージ階段が老朽化したため、傾斜度を緩和したステージ階段（2台）を購入し、安全性の確保を図った。 ・備品購入費 246,288円
18 公民館本館紙折り機購入事業  (公民館)	223,650円	紙折り機が経年劣化により不具合が生じ、作業に支障が生じたため、買換えを行い、利用者の利便性の向上を図った。 ・備品購入費 223,650円
19 公民館白梅分館陶芸窯購入事業  (公民館)	681,450円	白梅分館の陶芸窯が老朽化したため、買換えを行った。 ・備品購入費 681,450円
20 第30回市民音楽祭  (公民館)	973,775円	第30回記念として、ポスター、当日の演出等を充実して実施した。 ・講師謝礼 553,000円 ・消耗品費 91,350円 ・印刷製本費 61,425円 ・手数料 10,000円 ・会場借上料 258,000円

事業名等	事業費	内容と成果
21 福生市地域資料電子化委託  (図書館)	5,565,000円	平成23年度に引き続き、福生市の地域資料（議会録、ふっさっ子等）99タイトル約14万ページのデジタル化を実施、一部を図書館ホームページで公開し、広く情報発信を図った。（東京都緊急雇用創出事業を活用） ・福生市地域資料電子化委託料 5,565,000円
22 図書館電算システム更新委託  (図書館)	7,829,209円	図書館電算システムの更新を行い、クライアントサーバー方式からクラウド方式へ変更した。 また、ホームページを全面リニューアルし、新たにビジネス・しごと支援及び福生デジタルのページを新設した。 ・システム更新委託料 7,829,209円
23 資料整備委託  (図書館)	7,318,500円	ICタグ整備の一環として、CD・雑誌にICタグの貼付け及び分類ラベル等の新調作業を実施した。（東京都緊急雇用創出事業を活用） ・資料整備委託料 7,318,500円
24 中央図書館外壁等改良事業  (図書館)	48,174,000円	平成23年度的设计委託に基づき、外壁改良並びに非常階段手すり及び防火シャッターの改修を実施した。 ・監理委託料 1,239,000円 ・工事請負費 46,935,000円
25 わかぎり会館改良事業  (図書館)	170,323,287円	築36年経過した「わかぎり会館」の内外装及び空調設備の改修、バリアフリー化並びに地球温暖化対策に配慮した施設改良を実施した。 ・職員旅費 1,240円 ・消耗品費 9,647円 ・設計委託料 12,390,000円 ・監理委託料 6,903,750円 ・備品等移転委託料 1,026,900円 ・有料道路使用料 15,000円 ・工事請負費 149,976,750円
26 さくら会館揚水ポンプ改良工事  (公民館)	939,750円	さくら会館地下室の揚水ポンプが老朽化したため、揚水ポンプを交換する改良工事を実施した。 ・工事請負費 939,750円
27 さくら会館外壁改良事業  (公民館)	1,144,500円	平成25年度に実施するさくら会館外壁改良工事のための設計委託を行った。 ・設計委託料 1,144,500円
28 わかたけ会館、わかぎり会館印刷機借上  (図書館)	145,530円	わかたけ会館及びわかぎり会館の印刷機を新規に借り上げ、会館利用者の利便性の向上を図った。 ・借上台数 2台 ・印刷機借上料 145,530円 （平成24年7月1日から平成25年3月31日まで） ※借上料（60か月） 970,200円 ※借上期間 平成24年7月1日から平成29年6月30日まで

事業名等	事業費	内容と成果
29 ジュニアスポーツ体験・育成事業委託  (スポーツ推進課)	2,093,700円	<p>体育施設を活用し、就学前児童及び小学生を対象に様々なスポーツの体験を通じ、基礎運動能力の向上及びスポーツを好きになる子どもの育成を目的にNPO法人福生市体育協会に委託し、教室を開催した。</p> <ul style="list-style-type: none"> <li>・キッズ体操 3教室×30回 全90回 延べ参加者数917人</li> <li>・夏休み・春休み子どもスポーツ塾 全5回 延べ参加者数128人</li> </ul>
30 生活習慣病予防対策事業委託  (スポーツ推進課)	1,124,550円	<p>ウォーキング、筋力トレーニング、ヨガ等様々な運動を通じ、糖尿病及びメタボリックシンドロームの生活習慣病予防を目的にNPO法人福生市体育協会に委託し、教室を開催した。</p> <ul style="list-style-type: none"> <li>・年代別健康体力づくり教室 3教室 全64回 延べ参加者数564人</li> </ul>
31 市営プール改良事業  (スポーツ推進課)	4,714,500円	<p>市営プールの幼児用プールの遊戯用つき山とプール底が破損したため改良工事を実施した。</p> <ul style="list-style-type: none"> <li>・工期 平成24年4月19日から6月25日まで</li> <li>・工事請負費 4,714,500円</li> </ul>
32 屋外体育施設備品購入事業  (スポーツ推進課)	1,308,237円	<p>屋外体育施設に管理運営上必要となる備品を配備するとともに、老朽化した備品の更新を行った。</p> <ul style="list-style-type: none"> <li>・多目的ラインカー 1台 107,100円</li> <li>・可動式フェンス 40枚 1,155,000円</li> <li>・コートブラシほか 46,137円</li> </ul>
33 福生野球場管理棟等改良事業  (スポーツ推進課)	11,663,400円	<p>福生野球場の管理棟、駐輪場、排水溝及び手すりは、老朽化、破損等の部分があったため、改良工事を実施した。</p> <ul style="list-style-type: none"> <li>・工期 平成24年10月19日から平成25年2月28日まで</li> <li>・設計委託料 714,000円</li> <li>・監理委託料 682,500円</li> <li>・工事請負費 10,266,900円</li> </ul>
34 福生野球場スコアボード判定表示改修工事  (スポーツ推進課)	3,570,000円	<p>福生野球場に整備したスコアボードのストライク・ボール・アウトの表示を、ボール・ストライク・アウトの表示に改修した。</p> <ul style="list-style-type: none"> <li>・工期 平成25年1月30日から3月29日まで</li> <li>・工事請負費 3,570,000円</li> </ul>
35 中央体育館運営事業  (スポーツ推進課)	28,784,000円	<p>中央体育館の運営の一部(受付業務、館内巡視、スポーツ教室等)をNPO法人福生市体育協会に委託した。また、平成24年度よりトレーニング室の利用を向上させるため、トレーニング室運営業務を開始した。</p> <ul style="list-style-type: none"> <li>・トレーニング室利用者 12,964人(前年度より1,023人増)</li> </ul>
36 体育館備品購入事業  (スポーツ推進課)	486,570円	<p>中央体育館に管理運営上必要となる備品を配備するとともに、老朽化した備品の更新を行った。</p> <p>今年度は、老朽化した卓球台を6台買い換えた。</p> <ul style="list-style-type: none"> <li>・卓球台 6台 376,740円</li> <li>・バレーボールネットほか 109,830円</li> </ul>

## 2 国民健康保険特別会計

事業名等	事業費	内容と成果
1 一般被保険者療養給付費  (保険年金課)	3,539,017,565円	一般被保険者の疾病及び負傷に対して療養の費用を給付した。 ・一般被保険者一人当たり費用額 262,914円 ・一般被保険者一人当たり保険者負担額 191,288円 ・一般被保険者一人当たり年間受診件数 13.94件 ・1件当たり費用額 18,861円
2 退職被保険者等療養給付費  (保険年金課)	292,341,087円	退職被保険者等の疾病及び負傷に対して療養の費用を給付した。 ・退職被保険者等一人当たり費用額 345,166円 ・退職被保険者等一人当たり保険者負担額 241,405円 ・退職被保険者等一人当たり年間受診件数 16.44件 ・1件当たり費用額 21,001円
3 一般被保険者療養費  (保険年金課)	52,165,870円	療養の給付を行うことが困難であると認めるとき若しくは緊急その他やむをえない理由によると認めるとき又は柔道整復師による施術を受けたときは、療養の費用を一般被保険者に支給した。 ・一般被保険者一人当たり費用額 3,746円 ・一般被保険者一人当たり保険者負担額 2,820円 ・支給件数 7,140件 ・1件当たり保険者負担額 7,306円
4 退職被保険者等療養費  (保険年金課)	3,164,841円	療養の給付を行うことが困難であると認めるとき若しくは緊急その他やむをえない理由によると認めるとき又は柔道整復師による施術を受けたときは、療養の費用を退職被保険者等に支給した。 ・退職被保険者等一人当たり費用額 3,734円 ・退職被保険者等一人当たり保険者負担額 2,613円 ・支給件数 502件 ・1件当たり保険者負担額 6,304円
5 一般被保険者高額療養費  (保険年金課)	420,607,624円	一般被保険者が、同じ月内に同じ病院、薬局等で支払うべき一部負担金(食事療養に係る標準負担額を除く。)が80,100円(上位所得者については150,000円、低所得者については35,400円)を超えた場合に支給した。 ・支給件数 6,517件 ・1件当たり保険者負担額 64,540円
6 退職被保険者等高額療養費  (保険年金課)	43,364,743円	退職被保険者等が、同じ月内に同じ病院、薬局等で支払うべき一部負担金(食事療養に係る標準負担額を除く。)が80,100円(上位所得者については150,000円、低所得者については35,400円)を超えた場合に支給した。 ・支給件数 427件 ・1件当たり保険者負担額 101,557円
7 出産育児一時金  (保険年金課)	50,107,857円	被保険者が出産したとき、当該世帯主に対して出産育児一時金を支給した。 ・支給件数 120件 ・1件当たり支給額 390,000円 9件 420,000円 111件(産科医療補償制度に加入している場合)
8 葬祭費  (保険年金課)	6,000,000円	被保険者が死亡したとき、その葬祭を行ったものに対して葬祭費を支給した。 ・支給件数 120件 ・1件当たり支給額 50,000円



事業名等	事業費	内容と成果
9 結核・精神医療給付金  (保険年金課)	4,850,507 円	被保険者が「結核予防法」及び「精神保健及び精神障害者福祉に関する法律」に基づく給付を受けた場合に自己負担額(高額療養費を含む。)を支給した。 ・支給件数 4,166 件 ・1件当たり支給額 1,164 円
10 後期高齢者支援金等  (保険年金課)	981,953,949 円	後期高齢者医療制度の被保険者の健康の保持と適切な医療の確保を図るため、社会保険診療報酬支払基金に対し、支援金及び事務費を拠出した。 ・後期高齢者支援金等 981,880,693 円 ・事務費拠出金 73,256 円
11 介護給付費納付金  (保険年金課)	405,004,394 円	介護保険法による介護給付費に充てるため、国保加入者のうち40歳以上64歳までの第2号被保険者数に応じ、社会保険診療報酬支払基金に介護納付金を納めた。 56,366 円×7,247 人－3,480,008 円(平成22年度精算分)
12 共同事業拠出金  (保険年金課)	736,399,975 円	国民健康保険の財政の安定化を図るため、保険財政共同安定化事業及び高額医療費共同事業に要する費用を国民健康保険団体連合会に納めた。 ・高額医療費共同事業拠出金 157,327,330 円 ・保険財政共同安定化事業拠出金 579,071,201 円 ・その他共同事業事務費拠出金 1,444 円
13 高額療養費資金貸付  (保険年金課)	17,973,464 円	被保険者の一部負担金の軽減を図るため、高額療養費に相当する資金を貸し付け、被保険者の療養の給付と生活の安定を図った。 ・貸付件数 103 件 ・貸付金額 17,973,464 円 ・費用額 79,258,110 円
14 保養施設宿泊費補助  (保険年金課)	27,000 円	被保険者の健康の保持、増進を図るため、市長が指定する保養施設を利用した被保険者の宿泊費の補助を行った。 ・補助対象者 9 人 ・1件当たり補助金額 大人3,000 円×9 人
15 特定健康診査・特定保健指導事業  (健康課)	52,224,721 円	平成20年度から医療保険者に義務付けられた特定健康診査・特定保健指導を実施した。 ・特定健康診査 対象者 11,370 人 受診者 5,195 人 受診率 45.7% ・特定保健指導 対象者 644 人 積極的支援参加者 29 人 動機づけ支援参加者 91 人 実施率 18.6%
16 ジェネリック医薬品 (後発医薬品)差額 通知事業  (保険年金課)	109,488 円	医療行為等を受けた被保険者にジェネリック医薬品と先発医薬品との差額を通知することにより、薬価の節減効果を周知し、ジェネリック医薬品の使用を広く普及させ、療養給付費等の歳出削減につなげた。 ・通知書送付(2回) 2,363 人 ・後発医薬品利用率 29.4% ・削減効果額 890,732 円

### 3 介護保険特別会計

事業名等	事業費	内容と成果
1 介護保険システム使用料 (介護福祉課)	3,765,720 円	介護保険システムを使用することにより、介護保険事務の効率化を図った。
2 介護保険料収納代行業務委託(介護保険分) (収納課)	337,240 円	平成 24 年度からコンビニエンスストアでも介護保険料を収納できるよう、収納代行業務を委託し、納付環境の整備・充実を図った。
3 認定審査会委員報酬 (介護福祉課)	5,904,000 円	任命された認定審査会委員により、要介護状態区分判定を行った。
4 認定調査嘱託員報酬 (介護福祉課)	5,994,000 円	要介護状態区分判定のため、要介護認定調査嘱託員による訪問調査を行った。
5 主治医意見書作成料 (介護福祉課)	7,883,400 円	要介護状態区分判定のため、主治医に意見書の作成を依頼した。
6 要介護認定調査委託料 (介護福祉課)	58,800 円	遠隔地の認定調査については、当該地の指定居宅介護支援事業者に訪問調査を委託した。
7 介護サービス等給付費 (介護福祉課)	2,848,889,647 円	要介護認定(要介護度 1 から 5)を受けた被保険者で、在宅又は施設入所者に対して、介護サービスを給付した。
8 介護予防サービス等給付費 (介護福祉課)	72,795,415 円	要支援認定(要支援度 1・2)を受けた被保険者に対して、介護予防サービスを給付した。
9 審査支払手数料 (介護福祉課)	3,456,556 円	介護給付費及び公費負担等に関する審査並びに支払事務を、東京都国民健康保険団体連合会に委託した。
10 高額介護サービス費 (介護福祉課)	65,866,154 円	要介護認定を受けて介護サービスを利用している被保険者に対して、サービスの利用者負担の合計が利用者負担上限額を超えた分について、高額介護サービス費を支給した。
11 高額介護予防サービス費 (介護福祉課)	6,573 円	要支援認定を受けて介護予防サービスを利用している被保険者に対して、サービスの利用者負担の合計が利用者負担上限額を超えた分について、高額介護予防サービス費を支給した。
12 高額医療合算介護サービス費 (介護福祉課)	8,788,710 円	介護保険と医療保険両方の利用者負担の合計が利用者負担上限額を超えた分について、高額医療合算介護サービス費を支給した。
13 特定入所者介護サービス等費 (介護福祉課)	135,489,160 円	低所得者の要介護者が介護保険施設サービスや短期入所サービスを利用した場合、食費及び居住費について、補足給付として特定入所者介護サービス等費を支給した。

事業名等	事業費	内容と成果
14 筋力向上トレーニング事業  (介護福祉課)	12,253,360円	<p>介護保険要介護認定の要介護又は要支援に該当しない65歳以上の高齢者で、医師から運動制限を受けていない方を対象に実施した。 一次予防事業対象者は広報等で案内し、二次予防事業対象者は、基本チェックリスト等を基に、対象者を限定して実施した。</p> <ul style="list-style-type: none"> <li>・一次予防事業 4,198,110円 <ul style="list-style-type: none"> <li>筋力向上トレーニング教室 延べ参加者 74人</li> <li>筋力向上トレーニング教室(接骨師会) 延べ参加者 17人</li> <li>高齢者いきいき体操フォローアップ事業(体育協会) 延べ参加者 79人</li> </ul> </li> <li>・二次予防事業 8,055,250円 <ul style="list-style-type: none"> <li>筋力向上トレーニング教室 延べ参加者 61人</li> <li>高齢者筋力向上フォローアップ事業(接骨師会) 延べ参加者 107人</li> </ul> </li> </ul>
15 介護サポーター事業  (介護福祉課)	163,185円	<p>介護保険要介護認定の要介護又は要支援に該当しない65歳以上の高齢者を対象に、介護サポーターとして登録を募集した。 登録者は、市内の指定された介護施設で介護サポーター活動(ボランティア活動)に参加することで1時間に対し1ポイント付与され(1日最大2ポイントまで)、ポイント数に応じて最大5,000円の交付金の交付申請をすることができる。</p> <ul style="list-style-type: none"> <li>・平成24年度登録者数 12名</li> </ul>
16 地域包括支援センターシステム事業  (介護福祉課)	2,110,715円	<p>平成24年4月1日に改正された介護保険法に適応した地域包括支援センターに関する業務全般について、厚生労働省から示された内容、福生市の事業状況等に対応したシステムへ更新した。</p> <ul style="list-style-type: none"> <li>・地域包括支援センターシステムプログラム使用 <ul style="list-style-type: none"> <li>契約期間 平成24年4月1日から平成27年3月31日まで</li> <li>料金総額(36か月) 5,114,340円</li> </ul> </li> <li>・地域包括支援センターシステム電算機借上(継続使用) <ul style="list-style-type: none"> <li>契約期間 平成21年4月1日から平成26年3月31日まで</li> <li>料金総額(60か月) 1,568,700円</li> </ul> </li> <li>・地域包括支援センターシステム保守委託 <ul style="list-style-type: none"> <li>契約期間 平成24年4月1日から平成25年3月31日まで</li> <li>料金総額 315,000円</li> </ul> </li> </ul> <p>(事業費として、一般会計222,805円を別に計上)</p>

#### 4 後期高齢者医療特別会計

事業名等	事業費	内容と成果
1 後期高齢者医療システム更新委託 (保険年金課)	13,125,000 円	平成22年11月に導入した住民情報システムに連携した後期高齢者医療システムへ更新を行い、事務処理の効率化を図った。 ・システム更新委託料（データ取り出し及び消去分） 7,980,000 円 ・システム更新委託料（データ取り込み分） 5,145,000 円
2 広域連合納付金 (保険年金課)	875,023,532 円	後期高齢者医療の事務は、都内区市町村で構成する東京都後期高齢者医療広域連合が、保険料の徴収事務及び健康増進事業以外の事業を執行しており、その事業に必要な負担金を納めた。 ・療給付費負担金 333,873,131 円 ・保険料等負担金 406,777,100 円 ・保険基盤安定負担金 71,125,593 円 ・事務費負担金 18,700,100 円 ・保険料軽減措置負担金 44,547,608 円
3 保健事業 (保険年金課)	23,748,359 円	後期高齢者の健康増進を図ることを目的に、健康診査や近隣の温泉施設の利用助成を行った。 ・健康診査費 23,254,799 円 ・健康増進費 493,560 円
4 葬祭費支給 (保険年金課)	16,950,000 円	被保険者が死亡したとき、その葬祭を行ったものに対して葬祭費を支給した。 ・支給件数 339 件 ・1件当たり支給額 50,000 円

## 5 下水道事業会計

事業名等	事業費	内容と成果
1 雨水幹線整備事業 (立川第2排水区雨水 幹線整備) (施設課)	157,166,589 円	熊川福東地区の雨水処理が不十分であり、冠水箇所があることから、当該地区を3工区に分け、平成24年度から債務負担行為にて雨水管整備工事を実施した。 ・ 監理委託料 7,499,292 円 ・ 工事請負費 149,667,297 円
2 雨水処理設備整備事業 (管渠新設改良事業) (施設課)	29,946,207 円	市内の冠水が見られる箇所について、雨水管等の布設の設計及び工事を実施した。 ・ 本町24番地先 設計委託料 2,205,000 円 工事請負費 2,263,264 円 ・ 福生1211番地先 設計委託料 1,680,000 円 工事請負費 8,487,150 円 ・ 福生915番地先 設計委託料 4,147,500 円 工事請負費 11,163,293 円
3 市道1160号線(宿橋通 り)取付管布設替工事 事業 (施設課)	3,213,000 円	市道1160号線について、景観に配慮した歩車共存の道路として整備することに伴い、下水道取付管の布設替を行った。 ・ 設計委託料 273,000 円 ・ 工事請負費 2,940,000 円
4 下水道台帳電子化事業 (下水道長寿命化計画 策定事業) (施設課)	19,939,500 円	下水道管渠の長寿命化計画策定に向け、プロポーザル方式で業者を決定し、下水道台帳のデータ化及び下水道資産台帳の電子化を実施した。 ・ 下水道管理システムデータ入力委託料 19,939,500 円
5 市道幹線I-1号線下 水道管切回し(志茂立 体)事業 (施設課)	28,112,175 円	東京都施工の多摩橋通り(都市計画道路3・4・2号線)拡幅工事の先行工事として、汚水管及び雨水管の工事を実施した。 ・ 設計委託料(変更) 94,500 円 ・ 工事請負費 28,017,675 円
6 汚水管新設工事 (施設課)	2,710,050 円	未水洗家屋の下水道接続及び下水機能整備のため、下水道管渠(汚水)を新設した。 ・ 設計委託料 262,500 円 ・ 工事請負費 2,447,550 円



事 務 報 告





# 議 会 事 務 局

庶 務 係  
議 事 係



# 庶務係 議事係

## 1 議長会等

団体名等	概要	開催状況
全国市議会議長会	中央・地方相互間の連絡、地方自治についての情報収集、市議会の制度及び運営並びに都市行政に関する調査研究及び国への要望等を行った。	総会 1回 研究フォーラム 1回
関東市議会議長会	地方自治の拡充強化、都市の興隆・発展及び運営に関する調査研究を行った。	総会 1回 理事会 1回
東京都市議会議長会	地方自治の拡充強化、都市行財政や議会の制度及び運営の調査研究、各都市間の相互連携・情報交換、資料の配布及び議員研修等を行った。	定例総会 4回 臨時総会 1回 理事会 1回 議員研修会 1回
西多摩地区議長会	地方自治の拡充強化、議会制度及び運営に関する調査研究、組織市町村間の相互連携・情報交換及び研修会等を行った。	定例会 2回 議員研修会 1回
全国市議会議長会基地協議会	基地施設が所在することによる税収欠陥、特殊財政需要等や基地が周辺に所在することによる周辺整備の対策について協議し、国に対して実行運動を行った。	総会 1回 理事会 2回 役員会 4回 実行運動 1回
全国市議会議長会基地協議会 関東部会	関東地区における基地関係都市共通の問題を調査研究し、解決の具体的方策を協議した。	総会 1回 役員会 2回
基地対策関係要請等	横田基地の所在にかかわる諸問題の解決及び防衛補助事業の要請・要望を行った。	要請行動 1回 (平成24年7月)

## 2 市議会議員

(1) 定数 20人

(2) 市議会議員名簿

議席番号	氏名	住所	党派
1	田村昌巳	福生市大字福生 1113-10	無所属
2	岩崎百合子	〃 大字熊川 1633 武蔵野拜島ハイツ 523	無所属
3	柳川英司	〃 大字福生 2169-18	無所属
4	武藤政義	〃 志茂 66	無所属
5	清水義朋	〃 大字熊川 376	無所属
6	五十嵐みさ	〃 大字福生 2343-P1	公明党
7	堀雄一朗	〃 大字熊川 804-23	公明党
8	阿南育子	〃 牛浜 143-1 草間ビル 102	福生・生活者ネットワーク

9	池田公三	福生市大字熊川 49-5	日本共産党
10	奥富喜一	〃 大字福生 947	日本共産党
11	末次和夫	〃 志茂 127	無所属
12	杉山行男	〃 大字熊川 600-4	無所属
13	乙津豊彦	〃 大字熊川 56	無所属
14	串田金八	〃 大字熊川 899	無所属
15	大野聰	〃 加美平 3-37-6	無所属
16	原田剛	〃 大字福生 1159-20	公明党
17	青海俊伯	〃 加美平 4-1 9-404	公明党
18	町田成司	〃 牛浜 34	無所属
19	田村正秋	〃 大字福生 1152	無所属
20	大野悦子	〃 加美平 3-31-15	無所属

(3) 議長、副議長

議長 田村昌巳  
副議長 青海俊伯

(4) 常任委員会（所管及び構成）

名称	所管	現員数 (人)	委員長 副委員長	委員	選任 年月日
総務文教委員会	企画財政部、総務部、市民部課税課、市民部収納課、教育委員会、固定資産評価審査委員会、選挙管理委員会、監査委員及び会計課の所管に関する事項並びに他の委員会の所管に属さない事項	7	清水義朋 柳川英司	池田公三 杉山行男 大野聰 青海俊伯 大野悦子	23. 5. 16
建設環境委員会	生活環境部、都市建設部及び農業委員会の所管に関する事項	6	末次和夫 原田剛	田村昌巳 岩崎百合子 五十嵐みさ 町田成司	23. 5. 16
市民厚生委員会	市民部（課税課、収納課を除く。）、福祉保健部及び子ども家庭部の所管に関する事項	7	堀雄一朗 阿南育子	武藤政義 奥富喜一 乙津豊彦 串田金八 田村正秋	23. 5. 16

## (5) 議会運営委員会 (所管及び構成)

所 管	現員数 (人)	委 員 長 副 委 員 長	委 員	選 任 年月日
議会の運営、議会の会議規則、委員会に関する条例等及び議長の諮問に関する事項	10	乙 津 豊 彦 原 田 剛	清 堀 阿 奥 末 杉 串 田 水 南 富 次 山 田 村 義 雄 一 朗 朋 子 一 夫 男 八 秋 育 喜 和 行 金 正	23. 5. 16

## (6) 特別委員会

名称	目 的	現員数 (人)	委 員 長 副 委 員 長	委 員	選 任 年月日
横 特 別 委 員 会 田 基 地 対 策 委 員 会	防衛施設に係わる交付金及び支出金制度の改善並びに基地に係わる市民生活の環境等の整備、充実及び諸問題について調査研究をし、民生安定のための措置を講ずるため	10	杉 山 行 男 武 藤 政 義	岩 崎 百 合 子 五 十 嵐 富 次 野 海 田 野 奥 末 大 青 町 大 み 喜 和 俊 成 悦 さ 一 夫 聰 伯 司 子	23. 5. 16
災 害 に 強 い ま ち づ くり 特 別 委 員 会	東日本大震災の教訓を学び、新たな視点で福生市防災計画の見直しと、東日本大震災被災地への復興支援及び災害に強いまちづくりに関して調査・研究し、市民生活の安全安心のための措置を講ずるため	9	田 村 正 秋 池 田 公 三	柳 川 英 司 清 堀 阿 乙 串 原 水 南 津 田 義 雄 一 朗 朋 子 彦 八 剛 育 喜 金	23. 5. 16

名称	定 数	委 員 長 副 委 員 長	委 員	選 任 年月日
平 成 23 年 度 福 生 市 一 般 会 計 決 算 審 査 特 別 委 員 会	18	武 藤 政 義 阿 南 育 子	岩 崎 百 合 子 清 堀 水 義 朋 奥 富 喜 一 朗 杉 山 行 男 八 伯 秋 串 田 金 俊 正 青 海 村 正 秋	24. 9. 6
平 成 25 年 度 福 生 市 一 般 会 計 予 算 審 査 特 別 委 員 会	19	串 田 金 八 五 十 嵐 み さ	岩 崎 百 合 子 武 堀 池 末 乙 原 町 大 藤 田 次 津 田 野 政 雄 一 朗 三 夫 彦 剛 司 子 公 和 豊 成 悦 柳 清 阿 奥 杉 大 青 田 水 南 富 山 野 海 村 川 津 田 野 英 義 育 喜 行 俊 正 司 朋 子 一 男 聰 伯 秋	25. 3. 1

(7) 一部事務組合議会等議員 (選任年月日 23. 5. 16)

ア 瑞穂斎場組合議会議員

武藤政義	乙津豊彦	原田剛
------	------	-----

イ 西多摩衛生組合議会議員

清水義朋	堀雄一朗	杉山行男
------	------	------

ウ 東京たま広域資源循環組合議会議員

大野悦子
------

エ 福生病院組合議会議員

奥富喜一	末次和夫	大野聰
------	------	-----

(8) 監査委員 (議会選出) (選任年月日 23. 5. 16)

大野聰
-----

(9) 各種委員会等委員 (選任年月日 23. 5. 16)

ア 福生市民生委員推せん会

堀雄一朗
------

イ 福生市都市計画審議会

岩崎百合子	末次和夫	原田剛
-------	------	-----

ウ 三多摩上下水及び道路建設促進協議会

田村昌巳	五十嵐みさ	末次和夫
町田成司		

エ 大多摩観光連盟

田村昌巳
------

オ 八高線電車化促進期成同盟会

田村昌巳
------

カ 三鷹・立川間立体化複々線促進協議会

田村昌巳	清水義朋
------	------

キ 東京都三多摩地区消防運営協議会

田村昌巳
------

ク 八高線八王子・高麗川間複線化促進協議会

田村昌巳
------

ケ 首都圏中央連絡道路建設促進協議会

田村昌巳
------

コ 多摩地域都市モノレール等建設促進協議会

田村昌巳	末次和夫
------	------

サ 西多摩地域広域行政圏協議会審議会

田村昌巳	青海俊伯	清水義朋
------	------	------

シ JR五日市線複線化促進協議会

田 村 昌 巳

(10) 当選回数別議員数

当選回数	1回	2回	3回	4回	5回	6回
議員数	5人	7人	5人	1人	0人	2人

(11) 年齢別議員数 (25. 3. 31 現在)

年 齢 別	36 歳	41 歳	46 歳	51 歳	56 歳	61 歳	66 歳	71 歳
	40 歳	45 歳	50 歳	55 歳	60 歳	65 歳	70 歳	75 歳
議員数	1人	3人	1人	1人	2人	8人	3人	1人

(12) 議員研修会

ア 主 催 西多摩地区議長会  
 日 時 平成 24 年 11 月 5 日 (月) 午前 10 時  
 会 場 檜原村役場 住民ホール  
 内 容 講演「地方議会改革の現状と展望 ～議会の権能強化のために～」  
 講 師 山梨学院大学法学部政治行政学科教授 江 藤 俊 昭 氏

イ 主 催 東京都市議会議長会  
 日 時 平成 25 年 2 月 12 日 (火) 午後 2 時  
 会 場 府中の森芸術劇場  
 内 容 「自治体と防災 ～東日本大震災の反省を踏まえて～」  
 講 師 明治大学公共政策大学院ガバナンス研究科教授 青山 侑 氏

(13) 行政視察

ア 常任委員会

委 員 会 名	視 察 先	視察年月日	目 的
総務文教委員会	岐阜県美濃加茂市 岐阜県多治見市	24. 10. 17 ) 24. 10. 18	○予算の効率化について ○教育行政について
建設環境委員会	富山県滑川市 石川県かほく市	24. 10. 2 ) 24. 10. 3	○まちなか再生事業について ○定住促進事業について
市民厚生委員会	広島県尾道市 岡山県笠岡市	24. 10. 4 ) 24. 10. 5	○多職種協働による地域医療連携について ○市民後見推進事業について

イ 特別委員会

委員会名	視察先	視察年月日	目的
横田基地対策特別委員会	広島県呉市 海上自衛隊呉地方隊・第一術科学校	24. 10. 23 ) 24. 10. 24	○呉市における基地関連施設の概要について ○米軍・自衛隊の市への影響について ○市民や関係諸団体との交流等について ○市民の安全対策・情報提供について
災害に強いまちづくり特別委員会	兵庫県神戸市「人と防災未来センター」 愛知県豊橋市	24. 7. 3 ) 24. 7. 4	○阪神・淡路大震災に学ぶ (阪神・淡路大震災から得た教訓の体験) ○防災コミュニティの推進と地域の絆づくりについて

(14) 視察来訪

来訪市町名	来訪委員会等	来訪年月日	目的
福島県喜多方市	新庁舎建設特別委員会 議員 10名 随員 1名	24. 4. 24	○新庁舎建設に係る経過について ○施設見学
東京都あきる野市	議員 1名	24. 4. 24	○児童館の指定管理について
奈良県天理市	議員 2名	24. 5. 17	○中学校宿泊学習教室授業について
北海道美幌町	総務文教厚生委員会 議員 7名 随員 1名	24. 6. 27	○らくらくお買い物代行サービスについて
長崎県長崎市	市庁舎建設特別委員会 議員 10名 理事者 2名 随員 2名	24. 7. 10	○新庁舎建設について
北海道北広島市	新庁舎建設調査特別委員会 議員 3名 随員 1名	24. 7. 26	○市役所庁舎建設の経過について ○施設見学
沖縄県沖縄市 沖縄県浦添市	議員 2名 (公明党)	24. 8. 9	○子育て支援カード発行事業について
茨城県坂東市	庁舎建設に関する調査特別委員会 議員 14名 随員 2名	24. 10. 18	○新庁舎における議会関係施設及び機能について ○防災拠点としての機能について ○施設見学
東京都清瀬市	公共施設耐震化検討特別委員会 議員 17名 理事者 6名 随員 3名	24. 11. 22	○庁舎改築（耐震化）について
和歌山県有田市	議員 3名	25. 1. 29	○子育て支援カード発行事業について
京都府京丹後市	議員 4名 (丹政会)	25. 2. 5	○らくらくお買い物代行サービスについて



## (15) 政務調査費

会 派	正 和 会	公 明 党	市民派クラブ	日本共産党	生活者 ネットワーク	無所属の会
人 数 (人)	10	4	2	2	1	1
交付金額 (円)	2,400,000	960,000	480,000	480,000	240,000	240,000
支 出 (円)	研究研修費	610,935		228,550	73,110	71,300
	調査旅費	533,500	242,060		38,600	55,435
	資料作成費		43,144		286,795	
	資料購入費	55,735	25,000		157,627	15,750
	広 報 費	1,063,842	520,942	260,000	259,790	49,245
	広 聴 費					
	その他の経費	88,417	109,901		1,030	
合 計	2,352,429	941,047	488,550	743,842	177,790	87,050
確定額 (円)	2,352,429	941,047	480,000	480,000	177,790	87,050

会 派	合 計	前 年 度	前年度比較	
人 数 (人)	20	20	0	
交付金額 (円)	4,800,000	4,800,000	0	
支 出 (円)	研究研修費	983,895	744,761	239,134
	調査旅費	869,595	689,137	180,458
	資料作成費	329,939	820,139	△490,200
	資料購入費	254,112	225,566	28,546
	広 報 費	2,153,819	2,231,540	△77,721
	広 聴 費		800	△800
	その他の経費	199,348	181,674	17,674
合 計	4,790,708	4,893,617	△102,909	
確定額 (円)	4,518,316	4,743,261	△224,945	

### 3 会 議

#### (1) 本 会 議

(単位：件)

会議名 会期 件名		臨時会 24.11.30	定 例 会				合 計
			24.6.5 ～ 24.6.22	24.9.3 ～ 24.9.28	24.12.4 ～ 24.12.21	25.2.26 ～ 25.3.26	
市長提出議案	条 例	1	5	4	5	22	37
	予 算	0	1	4	2	11	18
	決 算	0	0	5	0	0	5
	契 約	0	1	0	0	0	1
	そ の 他	0	7	5	3	0	15
	小 計	1	14	18	10	33	76
議員提出議案	条例・規則	0	0	0	0	2	2
	意見書・決議	0	1	1	0	1	3
	そ の 他	0	0	0	2	0	2
	小 計	0	1	1	2	3	7
選挙その他		0	0	0	0	0	0
請願・陳情	請 願	0	0	0	0	0	0
	陳 情	0	2	1	0	3	6
	取 下 げ	0	0	0	0	0	0
	小 計	0	2	1	0	3	6
	継 続 分 審 査 報 告	0	3	0	0	0	3
合 計		1	20	20	12	39	92
議員の出席状況		20	100	100	100	99	419

#### (2) 常任委員会

委 員 会 名	付 託 案 件 数				合 計 (件)
	議案 (件)	請願 (件)	陳情 (件)	所管事務調査 特定事件 (件)	
総務文教委員会	21	0	3	5	29
建設環境委員会	20	0	4	4	28
市民厚生委員会	24	0	5	5	34
合 計	65	0	12	14	91

(3) 本会議・委員会開催日数等

ア 本会議

会 別	開催日数 (日)	傍聴者数 (人)
第2回定例会	5	60
第3回定例会	5	99
第2回臨時会	1	0
第4回定例会	5	41
第1回定例会	5	54
合 計	21	254

イ 常任委員会

委 員 会 名	日数 (日)	回数 (回)	傍聴者数 (人)
総務文教委員会	4	4	4
建設環境委員会	4	4	7
市民厚生委員会	5	5	2
合 計	13	13	13

ウ 議会運営委員会

名 称	日数 (日)	回数 (回)	傍聴者数 (人)
議会運営委員会	31	32	0

エ 特別委員会

名 称	日数 (日)	回数 (回)	傍聴者数 (人)
横田基地対策特別委員会	5	5	14
災害に強いまちづくり特別委員会	7	7	1
平成23年度福生市一般会計決算審査特別委員会	5	5	3
平成25年度福生市一般会計予算審査特別委員会	5	5	7
合 計	22	22	25

(4) その他

名 称	日数 (日)	回数 (回)
全員協議会	11	12
第3次議会改革 検討協議会	9	9
委員会協議会	1	1

(5) 一般質問の項目

ア 平成24年第2回定例会

年月日	通告者	質問内容
24.6.5	串田金八 (一括)	1 福生市長2期目の意気込みについて (1) 市長が認識する課題について (2) 7つの目標について 2 福生市消防団について (1) 福生市消防団ポンプ操法審査会について (2) 消防団員について
	町田成司 (一問一答)	1 人口増につながる安全性のPRについて (1) 福生市内の地盤、地歴について (2) 防災における避難所の地盤について 2 財源確保について (1) 新たな財源について
	岩崎百合子 (一括)	1 安全な通学路等について (1) 多発している児童、生徒を巻き込んだ交通事故について (2) スクールゾーンなどの交通規制について (3) 集団登校について (4) 下校時等の安全対策について
	柳川英司 (一括)	1 介護保険について (1) 福生市介護保険事業計画4期12年の変遷と今後の方向性について (2) 第5期介護保険事業計画について (3) 高齢者生活実態調査について 2 町会・自治会の加入率について (1) 下げとまらない加入率について (2) 加入率低下に対しての行政の問題意識について
	乙津豊彦 (併用)	1 防災計画について (1) 東京都防災会議の報告書について (2) 福生市地域防災計画の見直しについて 2 学校における防災計画について (1) 防災マニュアル等の現状と防災計画の見直しについて (2) 防災計画の市民への積極的な情報提供について
	田村正秋 (一括)	1 環境行政について (1) 夏の省エネルギー対策と電力の状況について 2 ごみ対策等について (1) 市内での不法投棄の現状と対応について (2) 市内公共機関へのごみ箱等の設置について 3 防犯対策について (1) いたずら書きの現状と防止対策について 4 公園の維持管理について (1) 公園の看板等の破損状況について 5 福東緑地整備事業について (1) 進捗状況について 6 教育行政について (1) 学校、家庭、地域社会の連携強化について

年 月 日	通 告 者	質 問 内 容
24. 6. 6	大 野 聰 (一括)	1 航空自衛隊航空総隊司令部の横田基地への移駐状況等について (1) 移駐完了後の部隊の配置状況と市内への住民登録人数等について (2) 現在の市内業者の参入状況と現在の発注方法について (3) 市と自衛隊との情報交換について (4) 航空自衛隊の地域交流活動の方針と具体的な計画について (5) 隊員の綱紀粛正について 2 スポーツ祭東京 2013 (国体) について (1) 現在までの具体的な準備状況と国体までの今後の予定について (2) 国体PRサポーターや国体ボランティアの募集人員と応募状況について (3) 会場までの交通アクセス (交通量調査を含め) について (4) 市民の多くを巻き込む国体にするための方策について 3 東日本大震災の被災地への支援について (1) 被災地への人的、物的、義援金等の支援状況と今後の見通しについて (2) 市のイベント (七夕まつり、産業祭) における被災地の物販等の協力について
	武 藤 政 義 (一括)	1 道路行政について (1) アスファルト舗装の厚みについて (2) 銀座通りインターロッキングについて (3) 市道第 1105 号線の側溝について 2 福生市観光案内所「くるみる ふっさ」について (1) 福生市観光案内所「くるみる ふっさ」の現状について (2) 今後の観光事業への取り組みについて
	清 水 義 朋 (一括)	1 市役所の防災対策について (1) B C P (事業継続計画) の現状について (2) B C P の検証・訓練について 2 シティセールスについて (1) 地域ポータルサイトの現状について (2) 福生市のイメージキャラクター等の広報戦略について
	堀 雄 一 朗 (併用)	1 まちなかおもてなしステーションについて (1) 市の魅力を発見し発信する事業について (2) 地域ブランドの発信に役立つ商品や人物紹介について 2 発達障害と特別支援教育について (1) 発達障害の早期発見と支援体制について (2) 発達障害児のデイサービスについて (3) 特別支援教育のこれまでと今後について 3 不登校への取り組みと成果について 4 学校通学路の安全確保について

年 月 日	通 告 者	質 問 内 容
24. 6. 6	阿 南 育 子 (一問一答)	1 職員と市民の関係について (1) 窓口や電話などの対応をどのように考えるか (2) 協働について 2 全世代に向けた食育について (1) 健康増進としての食育の考え方について (2) 幼児のいる家庭への食育 (3) 幼稚園や保育園での食育 (4) 学校教育での食育
24. 6. 7	池 田 公 三 (一問一答)	1 市長選挙から見てきたものについて (1) 中学校給食について 2 人口減少対策について (1) 市長発言「子育て世代の住環境整備」について (2) 住環境整備のほかに、人口減少対策として考えていることは (3) 学校給食無料化(子育て支援)及び少人数学級(学力向上対策)も検討課題になるか 3 自然エネルギーの推進について (1) 福生市における小水力発電の可能性について (2) 太陽光発電について (3) 自然エネルギーを市民との協働推進事業として進めることについて
	五十嵐 み さ (一括)	1 次世代モビリティ活用モデル事業の拡充について (1) 次世代モビリティ活用モデル事業の現状について (2) 今後の展開について 2 孤独死や孤立死等を防止する施策について (1) 孤独死や孤立死等を防ぐための現状の取り組みについて (2) 見守り活動と個人情報の取り扱いについて (3) 今後の取り組みについて 3 認知症ケアと予防について (1) 認知症ケアについて (2) 認知症予防について
	青 海 俊 伯 (併用)	1 介護サポーターポイント制度について (1) 制度の概要と具体的取り組みについて 2 子育て支援について (1) 保育所の待機児童について (2) 病児保育及び病後児保育について 3 学校施設等非構造部材の耐震化について (1) 現状把握と今後の具体的計画について 4 中学校給食等について (1) 計画に向けての課題について (2) 現・給食センターの建てかえ・機能充実について
	原 田 剛 (併用)	1 家具転倒防止器具の普及事業について (1) 家具転倒防止器具の普及拡大・促進について (2) 高齢者家具転倒防止装置設置事業について 2 福生市墓地等の経営の許可等に関する条例について (1) 申請予定者と近隣住民等の協議について (2) 環境及び景観について 3 防災について (1) 学校と地域の連携について (2) 中学生の防災教育について (3) 中学生の防災ボランティアについて

年 月 日	通 告 者	質 問 内 容
24. 6. 7	大 野 悦 子 (一括)	1 福生市地域防災計画について (1) 見直しについて 2 ことしの敬老事業について (1) ことしの取り組みについて 3 プラムボックスウイルスについて (1) 市内の感染状況と対応について
24. 6. 8	杉 山 行 男 (併用)	1 雇用対策と地域の活性化について (1) ふるさと雇用再生特別基金を使った雇用事業の実施状況について (2) 緊急雇用創出事業臨時特例基金を使った雇用事業の実施状況について (3) 市内の雇用対策について
	奥 富 喜 一 (一問一答)	1 米軍横田基地について (1) 航空総隊司令部移駐関連工事等について (2) 事件・事故等 3月議会以降での情報はるか (3) 日米安保条約をなくしたらどうできるかについて 2 国民健康保険税と介護保険料を軽減することについて (1) 小・中・高校生のいる家庭や高齢層の国保税の負担軽減策をとれないか (2) 介護保険料が4月から大幅に引き上げとなったが、何らかの軽減策をとれないか 3 福祉バス増便で30分以内の循環とすることについて 4 市民だれもが乗れるコミュニティバスについて 5 自転車事故防止対策について (1) 「やなぎ通りにガードレール標識看板を」について (2) 生活道路でのひき逃げ事件について

イ 平成24年第3回定例会

年 月 日	通 告 者	質 問 内 容
24. 9. 3	武 藤 政 義 (一括)	1 指定管理について (1) 指定管理者制度導入で得た効果について (2) 業務委託と指定管理の違いについて (3) 市と指定管理者とのつながりについて 2 各実行委員会の事務局としての業務について (1) 各実行委員会における事務局のあり方について (2) 事務局として委譲されている権限について 3 特定保健指導について (1) 保健指導の内容について (2) 近年の受診率、傾向について
	町 田 成 司 (一問一答)	1 福生市の観光行政について (1) 福生市の観光事業について (2) ふっさ十景について (3) 横田基地の塀について
	柳 川 英 司 (一括)	1 安全安心まちづくりの推進について (1) 防犯まちづくりの推進について (2) 現在の防犯対策としての取り組みについて 2 成年後見制度について (1) 成年後見制度の現状と周知の取り組みについて (2) 成年後見制度の問題・課題について

年月日	通告者	質問内容
24. 9. 3	清水義朋 (一括)	1 消防団員の健康管理について (1) 消防団員の健康管理の現状について (2) 消防団員の健康診断について 2 ジュニアスポーツの育成について (1) 福生市におけるジュニアスポーツの育成について
	乙津豊彦 (併用)	1 情報公開制度から見た文書の管理について (1) 文書管理システムについて (2) 市民に対する市政情報の積極的な提供について (3) 文書の保存について 2 平成 22 年度税制改正の市民に対する影響について (1) 扶養控除の一部廃止に伴う個人住民税への影響は (2) 所得税、個人住民税の急増に対する福生市の対応は (3) これらに対する市民への周知は
	青海俊伯 (一括)	1 放課後等児童デイサービスの実現に向けて (1) 基本的な考え方 (2) 長期休暇期間中の対応 (3) 実現に向けての取り組み 2 在宅介護の充実について (1) 「お泊りデイ」について (2) 老健施設について
24. 9. 4	末次和夫 (併用)	1 第 5 次行政改革大綱「自律した自治体の確立」について (1) 3 つの基本方針及び目標数値の進捗状況について (2) 行政改革重点項目の具体的な取り組みについて 2 生活保護について (1) 生活保護の現状について (2) 就労支援について (3) 不正受給について (4) 医療扶助費及び住宅扶助費について (5) ケースワーカーについて (6) 増大する生活保護費の対応、対策について
	大野悦子 (一括)	1 市内設置看板について (1) 公共施設を含む市内設置看板の現状について 2 福生七夕まつりについて (1) 第 62 回福生七夕まつりを終えて (2) 福生七夕まつりの目標と課題とこれからのについて
	大野 聡 (一括)	1 認定こども園について (1) 現在の認定こども園の運営状況と課題について (2) 今後の設置の見通しについて 2 児童・生徒のいじめ問題について (1) 市内小・中学校におけるいじめの実態とその対応について (教委、学校) (2) 平成 22 年度文部科学省の「平成 22 年度児童生徒の問題行動等生徒指導上の諸問題に関する調査」における発生状況と現在の問題行動の比較について (3) 平成 24 年 7 月 17 日付け、教育庁指導部長からの「いじめの実態把握のための緊急調査について (通知)」の教育委員会の対応について 3 生涯学習施設の使用料と保育料 (保護者負担金) について (1) 生涯学習施設や体育施設の使用料設定の基本的な考え方と改定の経緯及び今後の改定の見通しについて (2) 保育料の改定の検討状況について



年 月 日	通 告 者	質 問 内 容
24. 9. 4	池 田 公 三 (一問一答)	1 中学校給食について (1) 現行方式の検証を、いつ、どのような内容で行うか (2) 昼食対策のみでなく、学校給食法の精神にのっとり、食育教育としての公的責任を果たすことについて (3) ランチルームを生かす自校方式の中学校給食について 2 自然エネルギーの推進について (1) 福生スクラム・マイナス 50%協議会での自然エネルギー協働推進事業の検討状況について (2) 市民出資による自然エネルギー推進、省エネルギー推進について
	杉 山 行 男 (一問一答)	1 防災行政無線について (1) 難聴地区対策の調査及び対応について 2 横田基地について (1) 横田基地日米友好祭の状況について (2) 自衛隊横田基地の運用状況について 3 外国人登録法の廃止と住民基本台帳法改正について (1) 外国人登録法の廃止、住民基本台帳法改正に伴う業務の進捗状況について (2) 今後の取り扱いについて 4 学校教育について (1) 二中で実施している、生徒が自己肯定感を高める教育研究について (2) 副教材「心みつめて」について
24. 9. 5	岩 崎 百合子 (一括)	1 ジェイ・アラートについて (1) 市民の認知の現状について (2) 今後の対応について 2 大勢の定年退職者世代の対応について (1) 現在の職員の状況について (2) 今後の対応について
	原 田 剛 (併用)	1 ワクチン接種事業について (1) ヒブ・小児用肺炎球菌・子宮頸がん予防ワクチンについて (2) 水痘・おたふくかぜ・成人用肺炎球菌・B型肝炎ワクチンについて (3) 乳幼児・小児のワクチン接種について 2 福生市清潔で美しいまちづくり条例について (1) 巡回調査の状況について (2) 条例施行後の取り組みと評価について (3) 喫煙場所について
	堀 雄 一 朗 (併用)	1 エネルギー及びCO <sub>2</sub> 削減政策について (1) 温室効果ガス排出量削減の進捗状況について (2) 再生可能エネルギーの導入目標について (3) 2030年の生活モデルについて 2 学校図書館について

年 月 日	通 告 者	質 問 内 容
24. 9. 5	阿 南 育 子 (一問一答)	1 緑地保全について (1) 福生の緑の現状と、保全や増加させていくことについて 2 災害瓦れき広域処理について (1) 説明会開催について 3 放射能測定について (1) 保育園・幼稚園の給食食材について (2) 測定結果の公表について (3) 今後の食材測定環境の整備について 4 子どもの「生きる力」をはぐくむ環境について (1) 福生のいじめの現状と対策 (2) 「生きる力」をはぐくむことについて
	五十嵐 み さ (一括)	1 福祉保健行政（アレルギー対策）について (1) 教育・保育現場等での携帯用アドレナリン自己注射製剤の管理・使用について (2) 教師や保育士等の携帯用アドレナリン自己注射製剤使用の講習について (3) 携帯用アドレナリン自己注射製剤の保護者や市民への周知について 2 スポーツ推進政策について (1) 「するスポーツ」の推進について (2) チャレンジデーへの参加について
24. 9. 6	奥 富 喜 一 (一問一答)	1 米軍横田基地について (1) 「オスプレイの横田基地への飛来・訓練計画の中止を」について (2) 横田基地でのパラシュート降下訓練の中止を求めることについて 2 国民健康保険税及び窓口負担の軽減について (1) 国保税の滞納状況と資格証明書、短期保険証の現状等について (2) 国保加入世帯の平均所得の推移と近隣市比較について (3) 国保法 77 条、44 条の減免制度の周知及びび税の軽減措置について 3 福祉バスの現状と今後について 4 市民誰もが利用可能なコミュニティバスについて 5 高齢者居住支援特別対策事業の継続について

ウ 平成 24 年第 4 回定例会

年 月 日	通 告 者	質 問 内 容
24. 12. 4	串 田 金 八 (一括)	1 平成 25 年度予算編成について (1) 平成 25 年度の予算編成に向けての基本的な考え方及び施策について (2) 第 4 期総合計画及び 7 つのまちづくりの目標について 2 スポーツ祭東京 2013 について (1) リハーサル大会について (2) 本大会への取り組みについて

年 月 日	通 告 者	質 問 内 容
24.12.4	田 村 正 秋 (一括)	1 町会・自治会について (1) 町会・自治会の活性化と加入率について (2) 会館の建てかえと土地の更新料の現状について 2 市内米軍ハウスを活用した市のPRについて 3 福祉行政について (1) 四種混合ワクチンについて 4 教育行政について (1) 中学校の武道導入の取り組み状況について
	柳 川 英 司 (一括)	1 財政健全化の推進について (1) 将来に負担をかけない財政の推進化についての現状と課題について (2) インセンティブ予算制度について 2 「ふっさっ子の広場」について (1) 「ふっさっ子の広場」の現状について (2) 学校運営や教育活動に変化・影響が生まれたか (3) さらなる充実を図るためには、どのような方向性や環境整備が必要になるか
	乙 津 豊 彦 (併用)	1 福祉行政について (1) 福祉バスについて (2) 視覚障害者へのバリアフリー対策について 2 教育行政について (1) 教育委員会の権限に属する事務の管理及び執行の状況の点検及び評価について (2) 子どもたちの「生きる力」の育成について (3) 学校図書館の充実について
	青 海 俊 伯 (一問一答)	1 自動販売機設置等の税外収入について (1) 現状の自動販売機設置に関する契約等について (2) 今後の税外収入の確保と安全安心の観点からの取り組みについて 2 環境行政について (1) 生ごみに対する現状の取り組みについて (2) 先進市で取り組む生ごみ消化機について 3 公園整備について (1) 公園管理の委託、ボランティア等のすみ分けについて (2) 公園の砂場を清潔に保つ施策について 4 片倉跡地の活用について (1) 現状について (2) 安定的税収・雇用・バリアフリー・地域活性化の視点からの取り組み
24.12.5	清 水 義 朋 (一括)	1 外来生物への対応について (1) 福生市の外来生物の現状について (2) アライグマへの対応について 2 公共施設の防火シャッターについて (1) 学校等施設の防火シャッターの危険防止について 3 脳活学習について (1) 脳を活性化させる脳活学習について
	杉 山 行 男 (一問一答)	1 公共施設照明・街路灯等のLED化について (1) 蛍光灯、水銀灯などのLED化の状況について 2 多摩川の河床対策等について (1) 河床のしゅんせつ等について (2) 昭和堰を可動堰にできないか

年 月 日	通 告 者	質 問 内 容
24.12.5	杉 山 行 男 (一問一答)	3 清潔で美しいまちづくりの推進について (1) 条例に基づく事業委託の現状と今後の推進について 4 教育センターについて (1) そよ風教室及び教職員研究・研修センター事業について
	原 田 剛 (併用)	1 防災について (1) 仮設給水資器材について (2) 避難所運営マニュアルについて (3) 小・中学校の総合防災訓練参加について 2 交通安全対策について (1) 市内の危険箇所について (2) 通学路の安全点検について (3) スクールゾーンについて 3 定住化対策について
	末 次 和 夫 (併用)	1 収納業務の一元化について (1) 市税・国保税・保育料・給食費・市営住宅使用料等の収納の現状について (2) 行政改革として収納率の向上・収納の効率化・人件費の削減等の効果について (3) 一元化の課題、問題点について (4) 今後、取り組みの可能性について
	武 藤 政 義 (一括)	1 職員の育成について (1) 職員研修の体制について (2) 職員配置について (3) 能力開発支援について (4) 人事考課制度について 2 道路、公園の維持管理について (1) 維持管理における基本的な考え方について (2) 補修等の具体的な内容について (3) 職員の対応について
	大 野 悦 子 (一括)	1 プラムボックスウイルス対策について (1) その後の具体的な対策について 2 市の情報発信について (1) 情報社会の中で、どのように取り組みを考えているか
24.12.6	岩 崎 百合子 (一括)	1 不妊治療について (1) 不妊治療の助成について 2 守るべき弱者の現状と対応について (1) 児童虐待について (2) 高齢者虐待について (3) 障がい者虐待について (4) DVについて
	大 野 聰 (一括)	1 米軍横田基地について (1) 米軍人の綱紀粛正について (2) 米軍人の夜間外出禁止令について (3) 米軍人の市内での奉仕活動について 2 航空自衛隊横田基地について (1) 移駐完了後の活動等について (2) 市との情報交換について(地域交流等を含む) (3) 市への情報提供について (4) 自衛隊移駐に伴う基地交付金の算定について 3 次世代モビリティ活用モデル事業(電気自動車、電動アシスト自転車)について

年 月 日	通 告 者	質 問 内 容
24.12.6	大 野 聰 (一括)	(1) 電気自動車、電動アシスト自転車の実証実験における利用状況、課題等について (2) 今後の見通しについて
	五十嵐 み さ (一括)	1 ヘルプカードの導入について 2 福生ロケーションサービスについて (1) 福生ロケーションサービスの活動概要について (2) 主な実績について (3) 今後の取り組みについて 3 旧米軍ハウスについて (1) 位置づけについて (2) 活用について (3) 変遷について (4) 保存等について
	池 田 公 三 (併用)	1 中学校給食について (1) 現行の中学校ランチ方式の検証について 2 小学校給食、中学校ランチの放射性物質検査について (1) 東京都学校給食モニタリング事業について (2) 食材の産地・放射性物質検査結果の公表について 3 学校における労働安全衛生の推進について (1) この1年間の取り組み状況について (2) 定期健康診断における有所見者に対するフォローについて (3) 各学校における労働安全衛生についての伝達講習会について (4) 福生市学校教職員労働安全衛生規定の制定について
	阿 南 育 子 (一問一答)	1 情報メールについて (1) 不審者情報について (2) 全体の状況について 2 特別支援教育について (1) 障がい児保育について (2) 小・中学校の特別支援教育の現状と課題について (3) 義務教育終了後の対応について
24.12.7	堀 雄 一 朗 (併用)	1 空き家の適正管理について (1) 適正管理の状況について (2) 今後の取り組みについて 2 第68回国民体育大会・第13回全国障害者スポーツ大会について (1) 準備状況について (2) 来訪者へのおもてなしについて (3) リハーサル大会について 3 福祉有償移送サービスについて 4 高齢者居住支援について 5 伝統文化を子どもたちに継承する事業の推進について
	奥 富 喜 一 (一問一答)	1 米軍横田基地について (1) オスプレイの飛来・訓練中止要請について (2) 横田基地での危険な訓練の中止を求めることについて 2 国民健康保険税の値上げ中止と引き下げについて (1) 若い層直撃の国民健康保険税の増税と増大する人口流出について

年 月 日	通 告 者	質 問 内 容
24. 12. 7	奥 富 喜 一 (一問一答)	(2) 払いたくても払えない経済実態について (3) 国民健康保険の現状について (4) 国民健康保険の広域化による負担拡大と健康破壊について (5) 市民の生活の守り手として、国民健康保険税値下げの決断について 3 自転車交通の安全標識設置拡大の提案について

エ 平成 25 年第 1 回定例会

年 月 日	通 告 者	質 問 内 容
25. 2. 26	串 田 金 八 (一括)	1 新学校給食センターについて (1) 新学校給食センター用地の確保について (2) 新学校給食センターの検討状況と今後の見通しについて
	青 海 俊 伯 (一問一答)	1 児童デイサービスについて (1) 市内での事業開始の状況について (2) 市としての今後の支援のあり方について 2 ランチルームと新学校給食センター建設について (1) ランチルームの利用状況など現状についての評価 (2) ランチルーム(中学校昼食対策)の総括 (3) ランチルームの新たな役割の明確化について (4) 既存の学校給食センターの課題解決について (5) 新学校給食センターの建設予定地について (6) 親子方式を視野に入れた新しい機能の拡充について
	柳 川 英 司 (一括)	1 再生可能エネルギー政策について (1) 福生市が担うエネルギー問題の役割について (2) 重要な「まちづくり」施策に成り得る再生可能エネルギーについて (3) 温室効果ガスの目標値について 2 商店街振興対策について (1) 「まちづくり」の観点から商店街振興をどのように図られるか
	田 村 正 秋 (一括)	1 土木行政について (1) 五日市街道の拡幅について (2) 産業道路(3・3・30号線)の延長工事等について (3) 一小通り整備事業について 2 教育行政について (1) 給食センターの建てかえについて (2) 学校給食について (3) 少人数学級について
	武 藤 政 義 (一括)	1 生活環境について (1) 生活環境維持における市の基本的な考え方について (2) 市民から寄せられる騒音、振動の苦情への対応について (3) 大気汚染、感染症の対策について (4) ごみの放置について (5) 地域猫制度について

年 月 日	通 告 者	質 問 内 容
25. 2. 26	五十嵐 み さ (一括)	1 高次脳機能障害について (1) 高次脳機能障害に対する市の取り組みについて (2) 小・中学校における高次脳機能障害児童・生徒の現状と対応について
25. 2. 27	乙 津 豊 彦 (一括)	1 学校におけるいじめについて (1) 全国におけるいじめの現状と取り組みについて (2) 本市における取り組みについて 2 乳幼児期からの教育支援プロジェクトについて (1) プロジェクトの概要について (2) 本市における取り組みについて
	岩 崎 百合子 (一括)	1 拝島駅北口周辺整備について (1) 現在の進捗状況と今後のプランについて 2 教育現場の問題について (1) 福生市のめざす小・中一貫教育について
	清 水 義 朋 (一括)	1 自転車の交通安全対策について (1) 現状の交通安全対策について (2) ソフト面の対策について (3) ハード面の対策について 2 福生市の空き家対策について (1) 空き家実態調査について (2) 安全・安心の観点からの空き家対策について
	杉 山 行 男 (一括)	1 第4期総合計画について (1) 基本構想、基本計画、実施計画について (2) 平成22年度にスタートした前期基本計画の進捗について (3) 自治基本条例について 2 第三中学校で実施された「我がまちの宝探し」について
	末 次 和 夫 (併用)	1 町会、自治会について (1) 町会、自治会の区割りと学区について (2) 町会、自治会の募金等の活動について (3) 行政協力員の報酬について (4) 自主防災組織との関係について 2 道徳教育について (1) 現状及び2年間の成果について (2) 公共心、公衆道徳及び偉人伝について
	大 野 聰 (一括)	1 スポーツ祭東京2013 第68回国民体育大会福生市開催競技について (1) 各会場の試合日程について (2) 開催中の観客の会場までの交通アクセスについて (3) 運営体制について (4) 市民の協力体制と来場者へのおもてなし活動について 2 道路、橋梁、下水道等の整備(改修)計画について (1) 道路、橋梁、下水道等の改修工事等の現状について (2) 今後の改修工事の年次計画について (3) 今後、予想される総工事費の概算について

年 月 日	通 告 者	質 問 内 容
25. 2. 27	大 野 悦 子 (一括)	1 福生のごみを考える (1) 福生のごみ対策の経過と現状について (2) 循環型とは (3) 生ごみの堆肥化について 2 プラムボックスウイルスについて (1) その後の経過と対策について
25. 2. 28	池 田 公 三 (併用)	1 地産地消の太陽光発電協働推進事業について (1) 民生部門のCO <sub>2</sub> 削減見通しについて (2) 民間企業による住宅への太陽光発電パネル設置について (3) 福生市の施策として位置づける必要性について 2 学校給食について (1) 小学校給食の果たしている役割について (2) 中学校給食について
	堀 雄 一 朗 (併用)	1 行財政改革について (1) 平成 25 年度の取り組みについて (2) 地域の元気臨時交付金について (3) 省エネルギー対策について (4) 定住化施策について 2 在宅医療連携の推進について (1) 入院患者退院時等の連携について (2) 終末期の療養とケアについて
	阿 南 育 子 (一問一答)	1 公共施設の整備について (1) 大規模改修計画とバリアフリー計画について (2) 松林会館のバリアフリーについて 2 スクールソーシャルワークについて (1) スクールソーシャルワークの考え方について
	原 田 剛 (併用)	1 市営住宅について (1) 市営住宅の公募について (2) 入居状況について (3) 連帯保証人について (4) 木造平家住宅について 2 教育行政について (1) 福生市の教育について (2) 体罰禁止の徹底について (3) 懲戒行為について
	奥 富 喜 一 (一問一答)	1 米軍横田基地について (1) パラシュート降下訓練について (2) オスプレイの飛来・訓練問題について (3) 横田基地への飛来機について 2 餓死・孤立死の頻発と改善策について (1) 餓死・孤立死事件の実態について (2) 必要とする人が漏れなく生活保護が受けられることについて (3) ライフライン業者等との連携強化による緊急対応について (4) リスク層に対する積極的アプローチについて (5) 総合的な見守りシステムについて



#### 4 議案等の処理状況

##### (1) 市長提出議案

議案番号	件名	付託年月日	付託委員会	議決	
				年月日	結果
報告第1号	専決処分の承認を求めることについて (福生市税賦課徴収条例の一部を改正する条例)	——	——	24.6.8	原案承認
報告第2号	専決処分の承認を求めることについて (福生市都市計画税条例の一部を改正する条例)	——	——	〃	〃
報告第3号	専決処分の承認を求めることについて 〔平成24年度福生市国民健康保険特別会計補正予算(第1号)〕	——	——	〃	〃
議案第29号	福生市印鑑条例の一部を改正する条例	24.6.8	市民厚生	24.6.22	原案可決
議案第30号	福生市税賦課徴収条例の一部を改正する条例	〃	総務文教	〃	〃
議案第31号	福生市手数料条例の一部を改正する条例	〃	〃	〃	〃
議案第32号	福生市敬老金条例の一部を改正する条例	〃	市民厚生	〃	〃
議案第33号	福生市国民健康保険税条例の一部を改正する条例	〃	〃	〃	〃
議案第34号	平成24年度福生市一般会計補正予算(第1号)	〃	総務文教 建設環境	〃	〃
議案第35号	立川第2排水区雨水幹線整備工事請負契約	〃	総務文教	〃	原案同意
議案第36号	福生市表彰条例に基づく自治功労表彰について	——	——	24.6.8	〃
議案第37号	福生市表彰条例に基づく自治功労表彰について	——	——	〃	〃
議案第38号	福生市表彰条例に基づく一般表彰について	——	——	〃	〃
議案第39号	福生市副市長の選任について	——	——	〃	〃
議案第40号	福生市防災会議条例の一部を改正する条例	24.9.6	総務文教	24.9.28	原案可決
議案第41号	福生市災害対策本部条例の一部を改正する条例	〃	〃	〃	〃
議案第42号	福生市職員の自己啓発等休業に関する条例	〃	〃	〃	〃
議案第43号	福生市下水道事業基金条例	〃	建設環境	〃	〃
議案第44号	東京都市町村公平委員会を共同設置する地方公共団体の数の増加及び東京都市町村公平委員会共同設置規約の変更について	——	——	24.9.6	〃
議案第45号	東京都市町村議会議員公務災害補償等組合を組織する地方公共団体の数の増加及び東京都市町村議会議員公務災害補償等組合規約の変更について	——	——	〃	〃
議案第46号	平成24年度福生市一般会計補正予算(第2号)	24.9.6	総務文教 建設環境 市民厚生	24.9.28	〃
議案第47号	平成24年度福生市国民健康保険特別会計補正予算(第2号)	〃	市民厚生	〃	〃
議案第48号	平成24年度福生市介護保険特別会計補正予算(第1号)	〃	〃	〃	〃
議案第49号	平成24年度福生市下水道事業会計補正予算(第1号)	〃	建設環境	〃	〃

議案番号	件名	付託年月日	付託委員会	議決	
				年月日	結果
議案第50号	平成23年度福生市一般会計決算認定について	24. 9. 6	決算特別	24. 9. 28	原案認定
議案第51号	平成23年度福生市国民健康保険特別会計決算認定について	〃	市民厚生	〃	〃
議案第52号	平成23年度福生市介護保険特別会計決算認定について	〃	〃	〃	〃
議案第53号	平成23年度福生市後期高齢者医療特別会計決算認定について	〃	〃	〃	〃
議案第54号	平成23年度福生市下水道事業会計決算認定について	〃	建設環境	〃	〃
議案第55号	市道路線の認定について	〃	〃	〃	原案可決
議案第56号	福生市教育委員会委員の任命について	〃	〃	〃	原案同意
議案第57号	福生市固定資産評価審査委員会委員の選任について	〃	〃	〃	〃
議案第58号	福生市の一般職の職員の給与に関する条例の一部を改正する条例	〃	〃	24. 11. 30	原案可決
議案第59号	福生市組織条例の一部を改正する条例	24. 12. 7	総務文教	24. 12. 21	〃
議案第60号	福生市非常勤の特別職の職員の報酬及び費用弁償に関する条例の一部を改正する条例	〃	〃	〃	〃
議案第61号	福生市税賦課徴収条例の一部を改正する条例	〃	〃	〃	〃
議案第62号	福生市国民健康保険税条例の一部を改正する条例	〃	市民厚生	〃	〃
議案第63号	福生市保育所条例を廃止する条例	〃	〃	〃	〃
議案第64号	福生市専用水道事務等の事務委託について	〃	〃	〃	〃
議案第65号	平成24年度福生市一般会計補正予算（第3号）	〃	総務文教 建設環境 市民厚生	〃	〃
議案第66号	平成24年度福生市下水道事業会計補正予算（第2号）	〃	建設環境	〃	〃
議案第67号	福生市教育委員会委員の任命について	〃	〃	〃	原案同意
諮問第1号	人権擁護委員候補者の推薦に関する意見聴取について	〃	〃	〃	諮問どおり異議ない旨を答申
議案第1号	福生市議会政務調査費の交付に関する条例の一部を改正する条例	〃	〃	25. 2. 26	原案可決
議案第2号	福生市行政手続条例の一部を改正する条例	25. 3. 1	総務文教	25. 3. 26	〃
議案第3号	福生市公の施設の指定管理者の指定の手続等に関する条例の一部を改正する条例	〃	〃	〃	〃
議案第4号	福生市非常勤の特別職の職員の報酬及び費用弁償に関する条例の一部を改正する条例	〃	〃	〃	〃
議案第5号	福生市長等の給与に関する条例の一部を改正する条例	〃	〃	〃	〃
議案第6号	福生市教育委員会教育長の給与及び旅費等に関する条例の一部を改正する条例	〃	〃	〃	〃
議案第7号	福生市の一般職の職員の給与に関する条例の一部を改正する条例	〃	〃	〃	〃

議案番号	件名	付託年月日	付託委員会	議決	
				年月日	結果
議案第8号	福生市行政財産使用料条例の一部を改正する条例	25.3.1	総務文教	25.3.26	原案可決
議案第9号	福生市体育施設条例の一部を改正する条例	〃	〃	〃	〃
議案第10号	福生市廃棄物の処理及び再利用の促進に関する条例の一部を改正する条例	〃	建設環境	〃	〃
議案第11号	福生市駅前駐車施設の設置及び使用に関する条例の一部を改正する条例	〃	〃	〃	〃
議案第12号	福生市都市公園条例の一部を改正する条例	〃	〃	〃	〃
議案第13号	福生市営住宅条例の一部を改正する条例	〃	〃	〃	〃
議案第14号	福生市下水道条例の一部を改正する条例	〃	〃	〃	〃
議案第15号	障害者自立支援法等の一部改正に伴う関係条例の整理に関する条例	〃	市民厚生	〃	〃
議案第16号	福生市指定地域密着型サービスの事業の人員、設備及び運営に関する基準を定める条例	〃	〃	〃	〃
議案第17号	福生市指定地域密着型介護予防サービスの事業の人員、設備及び運営並びに指定地域密着型介護予防サービスに係る介護予防のための効果的な支援の方法に関する基準を定める条例	〃	〃	〃	〃
議案第18号	福生市工場立地法地域準則条例	〃	建設環境	〃	〃
議案第19号	福生市市道における移動等円滑化の基準に関する条例	〃	〃	〃	〃
議案第20号	福生市市道における道路構造の技術的基準に関する条例	〃	〃	〃	〃
議案第21号	福生市市道における道路標識の寸法に関する条例	〃	〃	〃	〃
議案第22号	福生市都市公園における移動等円滑化の基準に関する条例	〃	〃	〃	〃
議案第25号	平成24年度福生市国民健康保険特別会計補正予算（第3号）	――	――	25.3.1	〃
議案第23号	平成24年度福生市一般会計補正予算（第4号）	――	――	〃	〃
議案第24号	平成24年度福生市一般会計補正予算（第5号）	25.3.1	総務文教 建設環境 市民厚生	25.3.26	〃
議案第26号	平成24年度福生市国民健康保険特別会計補正予算（第4号）	〃	市民厚生	〃	〃
議案第27号	平成24年度福生市介護保険特別会計補正予算（第2号）	〃	〃	〃	〃
議案第28号	平成24年度福生市後期高齢者医療特別会計補正予算（第1号）	〃	〃	〃	〃
議案第29号	平成25年度福生市一般会計予算	〃	予算特別	〃	〃
議案第30号	平成25年度福生市国民健康保険特別会計予算	〃	市民厚生	〃	〃
議案第31号	平成25年度福生市介護保険特別会計予算	〃	〃	〃	〃
議案第32号	平成25年度福生市後期高齢者医療特別会計予算	〃	〃	〃	〃
議案第33号	平成25年度福生市下水道事業会計予算	〃	建設環境	〃	〃

## (2) 議員提出議案等

議案番号	件名	付託年月日	付託委員会	議決	
				年月日	結果
委員会提出議案第4号	基地対策予算の増額等を求める意見書	——	——	24. 6. 22	原案可決
委員会提出議案第5号	駐留軍関係離職者等臨時措置法の期限延長に関する意見書	——	——	24. 9. 28	〃
委員会提出議案第1号	福生市議会会議規則の一部を改正する規則	——	——	25. 2. 26	〃
委員会提出議案第2号	福生市議会委員会条例の一部を改正する条例	——	——	〃	〃
委員会提出議案第3号	東京都住宅供給公社の家賃値上げ反対等に関する意見書	——	——	25. 3. 26	〃

## (3) その他

議案番号	件名	付託年月日	付託委員会	議決	
				年月日	結果
——	議員派遣について	——	——	24. 6. 22	決定
——	議員派遣について	——	——	24. 9. 28	〃
——	福生市選挙管理委員会委員の選挙	——	——	24. 12. 21	当選
——	福生市選挙管理委員会委員補充員の選挙	——	——	〃	〃
——	災害に強いまちづくり特別委員会中間報告について	——	——	〃	原案可決
——	議員派遣について	——	——	〃	決定
——	議員派遣について	——	——	25. 3. 26	〃

5 請願・陳情の処理状況

(1) 平成24年度中に受理されたもの

番号	受理年月日	件	名	提出者住所・氏名	付託年月日	付託委員会	議決年月日	結果	備考
陳情 24-4	24. 5. 18	「駐留軍関係離職者等臨時措置法」の延長に関する陳情書		福生市牛浜140番地 全駐留軍労働組合東京地区本部 執行委員長 東宮 幸一	24. 6. 8	市民厚生	24. 9. 28	採 択	
陳情 24-5	24. 6. 6	原発問題に関する陳情書		青梅市本町130番地の1 ステーションプラザ青梅304 峯島 一善	24. 6. 22	建設環境	25. 3. 26	審議未了	
陳情 24-6	24. 8. 14	垂直離着陸輸送機M-V22オスプレイの普天間基地への配備と日本全土での低空飛行訓練に反対し、横田基地への飛来を許さない意見書を政府にあげることを求める陳情書		立川市錦町6-4-10-402 横田基地もいらない!10.27市民交流 集会実行委員会 代表者 井出 由美子	24. 9. 6	総務文教	24. 9. 28	不採択	
陳情 25-1	25. 2. 13	東京都住宅供給公社の家賃改定と定期借家制度の見直し並びに安心の公 共賃貸住宅の建設に関する陳情書		福生市加美平4-1-15-107 福生市加美平住宅自治会 会長 西川 雅博 福生市大字熊川95-618 福生熊川住宅自治会 会長 芹田 忠治	25. 3. 1	建設環境	25. 3. 26	採 択	
陳情 25-2	25. 2. 18	生活保護制度及び保護基準に関する陳情書		青梅市西分町3-65 西多摩社会保障推進協議会 会長 伊藤 秀幸 青梅市西分町3-65 生存権裁判を支える西多摩の会 会長 窪田 一忠	〃	市民厚生	〃	継 続	
陳情 25-3	25. 2. 21	非婚の母子家庭の母が税法上の寡婦とされず不利益を受けていることに 関する陳情書		新宿区早稲田鶴巻町544-10 メゾンランジェエ早稲田502 NPO法人しんぐるまざあず・ふぉー らむ 会員 山本 昭代	〃	総務文教	〃	〃	

(2) 平成23年度以前から引き続き審査されたもの

番号	受理年月日	件	名	提出者住所・氏名	付託年月日	付託委員会	議決年月日	結果	備考
陳情 23-4	23. 7. 13	30人以下学級実現、義務教育費国庫 負担制度拡充に係る意見書の採択要 請に関する陳情書		青梅市河辺町5-12-11 2F 西多摩公立学校教職員組合 執行委員長 天笠 敏文	23. 9. 8	総務文教	24. 6. 22	不採択	
陳情 23-6	23. 11. 2	子ども・子育て新システムの導入に 反対し、現行保育制度の拡充を求め る意見書提出を求める陳情書		青梅市東青梅5-22-2 全国福祉保育労働組合東京地方本部 西多摩支部執行委員長 井梅 かつい	23. 12. 2	市民厚生	〃	〃	
陳情 23-8	23. 11. 28	国民健康保険に関する陳情書		羽村市緑ヶ丘1-15-10 西多摩社会保障推進協議会 会長 伊藤 秀幸	〃	〃	〃	〃	

6 発行物

区分	発行回数	発行部数	規格	内容
福生市議会だより	年4回 (定例会)	28,574部 (1回平均)	タブロイド版 定例会8ページ	定例会の審議内容、一般質問の質疑応答内容、委員会の審査、活動内容等を掲載し、市民に提供した。
声の市議会だより	年4回 (定例会)	12枚 (1回平均)	CD版	視覚障害者(1・2級)を対象に「市議会だより」の内容を収録し、デイジー方式のCD版を希望者に提供した。

7 インターネット中継の利用状況

月	生中継		録画中継	
	平成24年度	前年度	平成24年度	前年度
4			103件	55件
5			44件	70件
6	285件	443件	238件	380件
7			59件	58件
8			116件	74件
9	295件	432件	311件	308件
10			75件	50件
11	13件	141件	83件	128件
12	192件	150件	242件	223件
25年1		21件	59件	86件
2	175件	154件	91件	93件
3	45件	136件	203件	272件
合計	1,005件	1,477件	1,624件	1,797件

# 企 画 財 政 部

企 画 調 整 課  
企 画 調 整 担 当  
基 地 ・ 渉 外 担 当

財 政 課  
財 政 係

秘 書 広 報 課  
秘 書 係  
広 報 広 聴 係

情 報 シ ス テ ム 課  
情 報 シ ス テ ム 係





# 企 画 調 整 担 当

## 1 総合計画の策定、推進等

総合計画は、市の将来の振興発展を展望し、これに立脚した長期にわたる市の経営の根幹となる基本構想を始めとして、基本構想に基づく基本計画及び実施計画で構成される。

基本構想で示されたまちづくりの基本理念、将来都市像及び目標を達成するため、具体的な施策の事業化に当たっては社会環境の変化、市民要望等に対応し、計画行政を進めていく。

### (1) 総合計画策定委員会

#### ア 構成

委員長	副市長
副委員長	教育長
委員	議会議務局長 企画財政部長 総務部長 総務部参事 市民部長 生活環境部長 福祉保健部長 子ども家庭部長 都市建設部長 教育次長 教育委員会事務局参事 会計管理者

イ 開催回数 12回

### (2) 実施計画

基本計画に基づき、市政運営の短期的方針と毎年度の予算編成の指針とするため、事業の進捗状況、社会環境の変化等を考慮し、3箇年の実施計画（平成25年度～平成27年度）を策定した。

## 2 庁議

市行政の基本方針及び重要施策等を審議策定することを目的に庁議を置く。

### (1) 庁議

#### ア 構成

主宰	市長
構成員	副市長 教育長 議会議務局長 企画財政部長 総務部長 総務部参事 市民部長 生活環境部長 福祉保健部長 子ども家庭部長 都市建設部長 教育次長 教育委員会事務局参事 会計管理者

イ 開催回数 定例 24回 臨時 12回 毎月第1・3木曜日及び臨時

### (2) 審議内容

協議事項	報告事項
190件	152件

### 3 部課長会議

庁議において協議した事項その他を適切に処理し、その実施を円滑に行うための連絡協議を目的に部課長会議を置く。

開催回数 4回

### 4 行政改革の推進等

福生市行政改革大綱（第5次）に定める基本方針及び方策に基づいた行政改革大綱推進計画（平成23年度～平成26年度）の推進項目35、推進事項71について、行政改革の推進を図るため、各取組を行った。

#### (1) 福生市行政改革推進委員会

##### ア 委員

(五十音順)

選出区分	氏名	備考
学識経験者	○ 小林 和人	会社役員
	小林 均	金融機関支店長
市民の代表	大柿 雅子	団体職員
	加藤 和夫	会社役員
	柳田 治子	税理士
	◎ 山下 真一	会社役員

※ ◎：会長 ○：副会長

イ 開催回数 2回

##### ウ 開催内容

開催日	内容
6月29日	<ul style="list-style-type: none"> <li>平成23年度第5次行政改革大綱推進計画の実施状況について</li> <li>平成24年度行政改革の主な取組みについて</li> <li>平成24年度一般会計予算概要について</li> </ul>
11月6日	<ul style="list-style-type: none"> <li>平成24年度事務事業評価実施結果について</li> <li>平成23年度行政改革取組状況について</li> <li>平成23年度決算状況について</li> <li>職員数・職員人件費の状況について</li> </ul>

#### (2) 福生市行政改革推進本部

##### ア 構成

本部長	市長
副本部長	副市長 教育長
本部長	議会事務局長 企画財政部長 総務部長 総務部参事 市民部長 生活環境部長 福祉保健部長 子ども家庭部長 都市建設部長 教育次長 教育委員会事務局参事 会計管理者

イ 開催回数 11回

## ウ 開催内容

開催日	内 容
5月29日	・福生市総合計画進行管理要綱に基づく平成23年度重点事務事業執行状況（第4四半期）の報告について ・平成23年度重要施策推進状況の報告について
6月11日	・平成23年度行政改革大綱推進計画の実施状況について ・福生市行政評価要綱に基づく平成24年度事務事業評価対象事業について
6月27日	・福生市総合計画進行管理要綱に基づく平成24年度重点事務事業について
8月31日	・平成23年度行政改革取組状況について ・平成23年度事務事業評価実施結果について
9月12日	・福生市総合計画進行管理要綱に基づく平成24年度重点事務事業執行状況（第1四半期）の報告について
10月24日	・平成24年度事務事業評価について
11月8日	・平成24年度重点事務事業執行状況（第2四半期）の報告について ・平成25年度重要施策推進要員配置提案について
1月21日	・平成24年度事務事業評価結果に対する各課の改善等計画について ・平成25年度指定管理者制度導入施設について（福生市営プール）
2月6日	・平成25年度行政改革の主な取組みについて
2月18日	・平成24年度重点事務事業執行状況（第3四半期）の報告について
3月4日	・福生市営プール指定管理者募集要項等について ・福生市営プール指定管理者候補者選定審査方針について

## 5 西多摩地域広域行政圏協議会

西多摩地域の一体的整備と住民の福祉増進を図るため、広域行政圏計画の策定及び広域行政圏に関する必要な事務の連絡調整を行うことを目的として設置している。

### (1) 加入市町村（4市3町1村）

青梅市	福生市	羽村市	あきる野市	瑞穂町	日の出町	檜原村	奥多摩町
-----	-----	-----	-------	-----	------	-----	------

### (2) 計画の推進

#### ア 西多摩地域広域行政圏計画[平成23(2011)～27(2015)年度]

圏域を取り巻く社会・経済状況の変化に対応し、圏域市町村のより一層の連携強化を図り、西多摩らしい魅力ある圏域づくりを進めるため、西多摩地域広域行政圏計画に基づき、取組を行った。

#### イ 分野別事業検討部会

事業を分野別に検討するため、次の部会が設置されている。

開発部会	生活部会	産業部会	教育文化部会	環境部会
------	------	------	--------	------

(3) 共同事業

ア 西多摩地域広域行政圏体育大会（平成 24 年 11 月 18 日）

あきる野市及び檜原村の施設を使用し、西多摩地域体育協会連絡協議会との共催により、バレーボール、テニス、軟式野球、サッカーなど 15 種目の競技による体育大会を実施した。  
参加者数：1,613 人

イ 西多摩地域市町村立図書館広域利用事業

平成 14 年 10 月開始の図書館広域利用をさらに推進するため、平成 24 年度は軍道紙でしおりを作成し、PR を行った。  
作成枚数：10,000 枚

ウ 西多摩地域広域行政圏消費生活相談広域連携事務

居住市町村を問わず、西多摩地域住民の消費生活相談を各市町村で実施した。  
相談件数：80 件（電話 59 件、来庁 21 件）

エ 西多摩地域入込観光客数調査

圏域行政、観光振興等の資料とするため、観光客入込動向の調査を実施した。

(4) その他の事業

ア 青梅線、五日市線及び八高線の改善要望（平成 24 年 8 月 29 日）

東日本旅客鉄道株式会社八王子支社長に対し、JR 3 線の改善及び輸送力増強についての要望を行った。

イ 東京都への予算要望

東京都に対し、共同事業及び各団体の圏域事業に係る総合交付金の予算要望を行った。

ウ 幹事会、事務局会議、部会での検討等

幹事会及び事務局会議の定期的な開催とともに、各事業実施に向けて部会を開催し、検討及び調査研究を行った。

6 政策課題別チームの設置

職員による政策課題別チームを活用し、総合計画に基づく政策課題について、横断的・総合的に研究及び検討を行った。

チーム名（構成人員：人） 担 当 部 課 名	検討課題（テーマ）	研究・検討状況及び成果
指定管理者モニタリングPT(16) 企画財政部企画調整課	指定管理者のモニタリング強化を行うため、統一的なモニタリングの指針を作成する。	統一的な指針として「福生市指定管理者導入施設のモニタリング指針」を作成した。

チーム名（構成人員：人） 担 当 部 課 名	検討課題（テーマ）	研究・検討状況及び成果
プレイパーク（冒険遊び場）PT （11） 子ども家庭部子ども育成課	プレイパークの創設について、一定の方向性を示すため、調査研究を行う。	先進市への視察を行うとともに、プレイパーク事業に期待する効果・課題等について検証した。

※ PT：プロジェクトチーム

## 7 本部長制の活用

市の総合計画に基づく政策課題について、現行の行政組織による取組のほか、横断的に対応すべき政策課題を統括する本部長制を活用し検討しているが、平成 24 年度は主に次の事務事業の円滑な執行を図った。

- ・男女共同参画      ・協働      ・税金、権利義務意識（市民意識）の形成      ・生涯学習
- ・地域福祉、バリアフリー      ・健康増進、医療      ・環境

## 8 開庁時間の延長

平成 16 年 10 月から、従来の開庁時間では市役所に来庁できない方の利便性向上を目的に、土曜日の開庁と水曜日の開庁時間の延長を全庁的に制度化し、市民サービスの一層の向上と市民からパートナーとして信頼される市役所の構築を目指し、開庁時間の延長を実施している。

平成 23 年 4 月 20 日以降は、東日本大震災に伴う節電対策として業務を縮小して実施しており、平成 24 年度においても一部窓口にて実施した。

## 9 組織等検討委員会の設置

福生市総合計画（第 4 期）を推進し、さらに社会情勢の変化に伴う課題に対応できる効率的な組織の構築を目指し、平成 25 年 4 月に組織改正を行うため、組織等検討委員会を設置した。

### （1）委員会の構成

委員長：副市長      副委員長：教育長

委員：議会事務局長、企画財政部長、総務部長、総務部参事、市民部長、生活環境部長  
福祉保健部長、子ども家庭部長、都市建設部長、教育次長、教育委員会事務局参事、  
会計管理者

### （2）委員会の開催回数 3 回

### （3）委員会の開催内容

開催日	検討内容
8 月 9 日	今後の組織検討予定等について
10 月 16 日	平成 25 年度組織改正（案）について
10 月 29 日	平成 25 年度組織改正（案）について

## 10 特定規模電気事業者（PPS）との電気需給契約

市立小中学校 10 校に加え、市内公共施設 11 施設の電力契約について、これまでの東京電力株式会社との契約を見直し、特定規模電気事業者（PPS）を含めた一般競争入札を実施した結果、平成 25 年 3 月 1 日より株式会社エネットと 1 年間の電気需給契約を締結した。

- ・ PPS との契約施設

市内小中学校 10 校、本庁舎、もくせい会館、保健センター、子ども応援館、福東会館、プチギャラリー、中央体育館、福生野球場、市営競技場、さくら会館、中央図書館

# 基地・渉外担当

## 1 全国基地協議会

基地の実態調査及び研究をするとともに、基地所在に伴う税収の欠陥に関し、その対策について協議し、国に対して実行運動（要望・陳情）を行った。

- ・防衛施設周辺整備全国協議会との合同役員会及び合同正副会長会議 4回
- ・実行運動 5回
- ・組織団体 232 都市町村

## 2 防衛施設周辺整備全国協議会

基地所在により生ずる損失の補償、障害の防止又は軽減に関する調査研究をするとともに、その対策について協議し、国に対して実行運動（要望・陳情）を行った。

会議、実行運動は、全国基地協議会と同一歩調をとり、合同で行った。

- ・組織団体 242 市町村

## 3 横田基地に関する東京都と周辺市町連絡協議会

東京都と横田基地周辺の5市1町は、基地に起因する問題の解決に向け連携を図り、その対策について協議し、国及び米軍に対して要請行動を行った。

- ・要請行動 4回

## 4 横田基地周辺市町基地対策連絡会

基地の所在することによって起こる共通の諸問題を調査研究するとともに相互に協力し、その解決に向け、国及び米軍に対して要請行動を行った。

- ・要請行動 6回

## 5 基地対策関係要請等

横田基地の所在に関わる諸問題の解決並びに補助金及び交付金獲得のため、要請行動・連絡調整を行った。

年月	要 請 行 動	連 絡 調 整
4月		航空総隊司令官来庁
5月	・米兵等による傷害事件の再発防止に対する要請（口頭） （東京都と周辺市町連絡協議会）	航空総隊副司令官来庁
6月	・横田基地における「サムライサージ」及び投下等訓練に対する要請（口頭） （周辺市町基地対策連絡会）	
7月	・横田基地における航空機の通常の運用訓練の実施に対する要請（口頭） （周辺市町基地対策連絡会）	北関東防衛局次長来庁 北関東防衛局管理部長来庁 東京都知事本局長来庁
8月	・日米友好祭に関する安全確保及び騒音対策に対する要請 （市・東京都と周辺市町連絡協議会）	横田基地第 374 空輸航空団副司令官来庁 北関東防衛局次長来庁 北関東防衛局管理部長来庁 航空自衛隊横田基地副司令来庁
9月	・MV-22 オスプレイの沖縄配備に対する要請 （市・周辺市町基地対策連絡会）	北関東防衛局長来庁 北関東防衛局総務部長来庁
10月	・横田基地におけるパラシュートの降下訓練に対する要請（口頭） （周辺市町基地対策連絡会） ・横田基地対策に関する総合要請（国） （周辺市町基地対策連絡会）	横田基地司令官来庁
11月	・横田基地対策に関する総合要請（米軍） （周辺市町基地対策連絡会） ・横田基地における正月三が日の飛行停止に対する要請 （東京都と周辺市町連絡協議会）	北関東防衛局企画部長来庁 航空総隊副司令官来庁
12月		北関東防衛局管理部長来庁 航空総隊副司令官来庁
25年 1月		
2月	・防衛施設周辺対策制度の見直しに対する要請 （東京都と周辺市町連絡協議会）	東京都知事本局次長来庁
3月		北関東防衛局長来庁 北関東防衛局企画部長来庁 北関東防衛局管理部長来庁 航空自衛隊横田基地司令来庁



## 6 基地対策

### (1) 平成24年度防衛省補助事業

#### ア 3条（障害防止工事の助成）・8条（民生安定施設の助成）関係

事業名		事業費 (千円)	補助額 (千円)	補助率	事業概要	
3 条 関 係	事業無し	0	0			
	計	平成24年度	0	0		
		前年度	0	0		
8 条 関 係	市道幹線Ⅱ-18号線 外1改良事業	(89,927) 94,280	57,690	7/10(歩道分) 6/10(車道分)	歩道改良 車道舗装 L=570m	
	市道幹線Ⅱ-19号線 外1改良事業	(117,471) 123,191	76,923	7/10(歩道分) 6/10(車道分)	歩道改良 車道舗装 L=669m	
	福東緑地整備事業	9,727	6,484	2/3	実施設計	
		26,599	17,732	2/3	緑地整備 12,627㎡	
	消防ポンプ自動車更新 事業	(10,955) 19,425	7,303	2/3	消防ポンプ自動車 1台 (第二分団)	
	計	平成24年度	273,222	166,132		
		前年度	102,177	66,459		
平成22年度繰越分		47,931	25,643			
合 計		273,222	166,132			
前年度合計 (繰越分含む)		150,108	92,102			

※ ( ) は補助対象事業費

#### イ 9条（特定防衛施設周辺整備調整交付金）関係

事業名	事業費 (千円)	調整交付金 (千円)	事業概要
保健センター外壁及び屋上防水改 良事業	2,520	2,000	実施設計
	43,880	36,000	外壁及び屋上防水改良工事
消防団車庫改良事業	1,134	1,000	実施設計(第二・第三分団)
	3,880	2,000	外壁及び屋上防水改良工事 (第三分団)
わかぎり会館改良事業	12,390	10,000	実施設計
	151,437	132,000	内外装の改良工事 エレベーター1基
第三中学校通級指導学級設置事業	62,710	50,000	既存改良 102㎡ 増築 69.2㎡
牛浜駅自由通路整備事業	414,779	123,473 (347,217)	自由通路整備 L=79.7m 全体事業費 598,033千円 基金造成
合 計	692,730	356,473	
前年度合計	183,254	360,744	

※ ( ) は基金処分額

ウ 再編交付金関係

再編交付金は、在日米軍の再編に伴い制定された「駐留軍等の再編の円滑な実施に関する特別措置法」に基づき、横田基地への航空自衛隊航空総隊司令部及びその関連部隊の移駐に伴い、平成19年度から10年間交付される。

平成24年度は、交付額の全てを基金に積み立て、その一部を次の事業に充当した。

(単位：千円)

事業名		前年度末残高	平成24年度 再編交付金	基金利子	再編交付金事 業基金繰入金	年度末残高
再編交付金事業基金 充当事業	福祉交通網整備事業	153,792	97,641	0	18,000	233,433
	妊婦健康診査の公費拡充事業	13,242		0	4,000	9,242
	宿泊学習教室事業	18,442		0	2,000	16,442
	特定健康診査等追加項目健診事業	13,214		0	6,000	7,214
	障害者就労支援事業	4,496	10,000	0	4,500	9,996
	義務教育就学児医療費助成事業	88,261	60,000	0	21,500	126,761
	胸部レントゲン検査委託事業	17,084	40,000	0	8,000	49,084
合計		308,531	207,641	0	64,000	452,172

再編交付金交付額の状況

(単位：千円)

年度	19	20	21	22	23	24	合計
交付額	51,917	138,437	138,437	138,437	207,641	207,641	882,510

(2) 住宅防音工事の状況

ア 年度別工事戸数の推移

(単位：戸)

年度 (昭和・平成)		50	51	52	53	54	55	56	57	58	59	60	61	62	63	元	2	3	4	
戸数		9	14	22	60	40	52	85	58	43	231	388	341	147	240	139	44	43	85	
内 訳	新規	一室	9	14	21	45	32	43	60	39	35	174	299	273	80	202	107	31	3	15
		二室	0	0	1	15	7	6	10	9	3	47	74	53	17	8	8	1	7	4
	小計	9	14	22	60	39	49	70	48	38	221	373	326	97	210	115	32	10	19	
	全室 (追加)	—	—	—	—	1	3	15	10	5	10	15	15	50	30	24	12	33	66	

年度 (平成)		5	6	7	8	9	10	11	12	13	14	15	16	17	18	19	20	21	22	23	24	合計	
戸数		159	107	88	122	93	54	71	77	405	103	59	59	247	121	13	37	14	4	6	2	3,882	
内 訳	新規 (一挙)	一室	12	6	2	35	15	9	4	0	6	17	3	20	9	9	1	0	0	0	0	0	1,630
		二室	1	2	0	5	5	2	39	51	58	38	13	11	205	27	0	3	2	2	1	0	734
		三室	—	—	—	—	—	—	—	1	76	7	10	7	13	63	2	10	1	1	2	0	196
		四室	—	—	—	—	—	—	—	0	63	6	4	1	3	2	2	1	0	0	0	0	83
		五室	—	—	—	—	—	—	—	0	3	0	5	2	3	4	1	2	0	0	2	0	26
	小計	13	8	2	40	20	11	43	52	206	68	35	41	233	105	6	16	10	3	5	0	2,669	
追加	146	99	86	82	73	43	28	25	199	35	24	18	14	16	7	21	4	1	1	2	1,213		

※ 平成12年度から80W以上区域（平成15年度からは75W区域でも）は一度で5室まで

※ 数値は北関東防衛局横田防衛事務所からの報告数値

イ 工事の内訳及び達成率

(単位：戸)

区分	対象戸数 (推計) (A)	新 規			達成率 (%) (B)/(A)	追 加			合 計 (B)+(C)
		平成23年度まで	平成24年度	小計(B)		平成23年度まで	平成24年度	小計(C)	
80W以上区域	964	917	0	917	95.1	609	1	610	1,527
75W区域	2,300	1,752	0	1,752	76.2	602	1	603	2,355
合 計	3,264	2,669	0	2,669	81.8	1,211	2	1,213	3,882

※ W=W E C P N L（加重等価継続感覚騒音レベル）

※ 数値は北関東防衛局横田防衛事務所からの報告数値

## 7 八高線電車化促進期成同盟会

八高線の複線、電車化を促進し、沿線地域の発展及び関係住民の福祉の増進に寄与するため、東日本旅客鉄道株式会社に対して、早期複線、電車化の実現及びその他の要望を行った。

加入市町（9市8町）

八王子市 昭島市 福生市 瑞穂町 入間市 飯能市 日高市 毛呂山町  
越生町 ときがわ町 小川町 寄居町 美里町 本庄市 神川町 藤岡市  
高崎市

## 8 三鷹・立川間立体化複々線促進協議会

中央線及び青梅線の輸送力の増強によって地域社会の開発、住民の福祉向上に寄与するため、三鷹・立川間の複々線化並びに青梅線及び五日市線の都心への直通運転の促進について、東日本旅客鉄道株式会社及び関係省庁に対し、要望を行った。

平成23年度に引き続き、複々線化事業化検討委員会において、事業化に向けて検討を行った。

加入市町村（20市3町1村）

立川市 青梅市 昭島市 国分寺市 国立市 福生市 八王子市 日野市 小平市  
東村山市 東大和市 武蔵村山市 府中市 小金井市 三鷹市 武蔵野市 西東京市  
調布市 羽村市 あきる野市 瑞穂町 日の出町 檜原村 奥多摩町

## 9 八高線八王子・高麗川間複線化促進協議会

複線化に向け、既に着手している拝島・箱根ヶ崎間の早期完成及びその他区間の複線化の早期実現を図るため、沿線自治体間の調整を行うとともに、東日本旅客鉄道株式会社に対し、要請行動を実施した。

平成24年度は、八高線の複線化促進を図るため、八高線沿線の観光地・名所案内を掲載したパンフレットを作成した。

加入市町（6市1町）

八王子市 昭島市 福生市 瑞穂町 入間市 飯能市 日高市

## 10 JR五日市線複線化促進協議会

五日市線の複線化を促進するとともに、駅施設機能の拡充整備を図り、地域社会の開発・発展及び住民福祉の向上に寄与するため、西多摩地域広域行政圏協議会を通じ、要望活動を行った。

加入市町村（3市1町1村）

昭島市 福生市 あきる野市 日の出町 檜原村

# 財 政 係

## 1 会計別予算額

### (1) 一般会計

款		当初予算額	1号補正 (6月)	2号補正 (9月)	3号補正 (12月)	4号補正 (3月)	5号補正 (3月)	予算総額	予算 総額 構成比	予算総額 対前年度 増減額	予算総額 対前年度 増減率	前年度 予算 総額
		千円	千円	千円	千円	千円	千円	千円	%	千円	%	千円
歳 入	1 市 税	7,743,206						7,743,206	33.8	△ 38,297	△ 0.5	7,781,503
	2 地方譲与税	110,641						110,641	0.5	△ 1,889	△ 1.7	112,530
	3 利子割交付金	48,429						48,429	0.2	△ 2,959	△ 5.8	51,388
	4 配当割交付金	23,609						23,609	0.1	717	3.1	22,892
	5 株式等譲渡所得割交付金	4,761						4,761	0.0	△ 1,607	△ 25.2	6,368
	6 地方消費税交付金	603,176						603,176	2.7	11,815	2.0	591,361
	7 自動車取得税交付金	68,531						68,531	0.3	13,139	23.7	55,392
	8 国有提供施設等所在 市町村助成交付金等	1,457,654			△ 8,186			1,449,468	6.4	△ 7,825	△ 0.5	1,457,293
	9 地方特例交付金	28,909						28,909	0.1	△ 57,789	△ 66.7	86,698
	10 地方交付税	2,843,000		△ 114,435				2,728,565	11.9	△ 175,425	△ 6.0	2,903,990
	11 交通安全対策特別交付金	12,000						12,000	0.1	0	0.0	12,000
	12 分担金及び負担金	200,119						200,119	0.9	△ 3,944	△ 1.9	204,063
	13 使用料及び手数料	374,221						374,221	1.6	△ 4,005	△ 1.1	378,226
	14 国庫支出金	3,864,123		826	72,780		△ 15,929	3,921,800	17.2	136,540	3.6	3,785,260
	15 都支出金	3,217,227	46,489	48,982	22,582		△ 11,000	3,324,280	14.5	84,365	2.6	3,239,915
	16 財産収入	8,823						8,823	0.0	△ 5,467	△ 38.3	14,290
	17 寄附金	6		1,398			5,211	6,615	0.0	5,854	769.3	761
	18 繰入金	513,112		73,237			173,173	759,522	3.3	270,428	55.3	489,094
	19 繰越金	100,000		519,220				619,220	2.7	301,870	95.1	317,350
	20 諸収入	104,453	500		7,823			112,776	0.5	△ 44,727	△ 28.4	157,503
	21 市債	751,000					△ 13,600	737,400	3.2	257,400	53.6	480,000
歳入合計	22,077,000	46,989	529,228	94,999	0	137,855	22,886,071	100.0	738,194	3.3	22,147,877	
歳 出 ( 目 的 別 )	1 議会費	309,031						309,031	1.4	△ 42,557	△ 12.1	351,588
	2 総務費	2,200,358	7,455	9,084	1,045		16,035	2,233,977	9.8	△ 21,142	△ 0.9	2,255,119
	3 民生費	10,107,006		150,332	121,789	16,000	25,750	10,420,877	45.5	263,886	2.6	10,156,991
	4 衛生費	2,487,148		33,930	△ 22,639			2,498,439	10.9	△ 227,736	△ 8.4	2,726,175
	5 労働費	2						2	0.0	△ 1	△ 33.3	3
	6 農林水産業費	55,274						55,274	0.2	△ 1,304	△ 2.3	56,578
	7 商工費	187,218	6,762	3,150	2,000		1,000	200,130	0.9	△ 1,319	△ 0.7	201,449
	8 土木費	2,007,881	4,389	12,800	△ 95,000		△ 47,336	1,882,734	8.2	551,746	41.5	1,330,988
	9 消防費	887,191	500		3,571			891,262	3.9	△ 48,040	△ 5.1	939,302
	10 教育費	2,417,196	27,883	10,432				2,455,511	10.7	238,231	10.7	2,217,280
	11 公債費	1,140,457						1,140,457	5.0	△ 82,286	△ 6.7	1,222,743
	12 諸支出金	209,007		311,398			128,684	649,089	2.8	89,588	16.0	559,501
	13 予備費	69,231		△ 1,898	84,233	△ 16,000	13,722	149,288	0.7	19,128	14.7	130,160
歳出合計	22,077,000	46,989	529,228	94,999	0	137,855	22,886,071	100.0	738,194	3.3	22,147,877	

## (2) 国民健康保険特別会計

款	当初予算額	1号補正 (5月専決)	2号補正 (9月)	3号補正 (3月)	4号補正 (3月)	予算総額	予算 総額 構成比	予算総額 対前年度 増減額	予算総額 対前年度 増減率	前年度 予算 総額	
歳 入	1 国民健康保険税	千円 1,361,762	千円 15,889	千円	千円	千円 1,377,651	% 20.0	千円 △ 227,448	% △ 14.2	千円 1,605,099	
	2 国庫支出金	1,580,111		10,394	11,902	1,602,407	23.3	△ 181,817	△ 10.2	1,784,224	
	3 療養給付費等交付金	382,785		2,977	16,657	402,419	5.8	19,182	5.0	383,237	
	4 前期高齢者交付金	1,139,285				△ 3,662	1,135,623	16.5	198,757	21.2	936,866
	5 都支出金	456,453		2,271	21,885	480,609	7.0	57,593	13.6	423,016	
	6 共同事業交付金	783,694				783,694	11.4	43,169	5.8	740,525	
	7 繰入金	976,715		88,246	16,000	18,000	1,098,961	15.9	38,133	3.6	1,060,828
	8 繰越金	1		△ 1			0	0.0	0	0.0	0
	9 諸収入	7,581					7,581	0.1	△ 2,258	△ 22.9	9,839
歳入合計	6,688,387	15,889	88,245	31,642	64,782	6,888,945	100.0	△ 54,689	△ 0.8	6,943,634	
歳 出	1 総務費	43,724				43,724	0.6	13,151	43.0	30,573	
	2 保険給付費	4,409,293		30,673	44,724	4,484,690	65.1	△ 59,290	△ 1.3	4,543,980	
	3 後期高齢者支援金等	981,523			512	982,035	14.3	85,452	9.5	896,583	
	4 前期高齢者納付金等	1,165				△ 55	1,110	0.0	△ 1,491	△ 57.3	2,601
	5 老人保健拠出金	42				42	0.0	△ 1,262	△ 96.8	1,304	
	6 介護給付費納付金	405,476				△ 471	405,005	5.9	26,084	6.9	378,921
	7 共同事業拠出金	775,953				775,953	11.3	74,400	10.6	701,553	
	8 保健事業費	58,780				58,780	0.8	△ 6,531	△ 10.0	65,311	
	9 公債費	243				243	0.0	0	0.0	243	
	10 諸支出金	5,104		91,631		18,789	115,524	1.7	37,693	48.4	77,831
	11 予備費	7,084		△ 1	969	1,283	9,335	0.1	△ 49,415	△ 84.1	58,750
	12 前年度繰上充用金	—	15,889	△ 3,385			12,504	0.2	△ 173,480	△ 93.3	185,984
歳出合計	6,688,387	15,889	88,245	31,642	64,782	6,888,945	100.0	△ 54,689	△ 0.8	6,943,634	

## (3) 介護保険特別会計

款		当初予算額	1号補正 (9月)	2号補正 (3月)	予算総額	予 算 総 額 構成比	予算総額 対前年度 増 減 額	予算総額 対前年度 増 減 率	前年度 予 算 総 額
		千円	千円	千円	千円	%	千円	%	千円
歳 入	1 介護保険料	687,897		13,911	701,808	20.9	74,162	11.8	627,646
	2 国庫支出金	673,821		14,609	688,430	20.5	34,708	5.3	653,722
	3 支払基金交付金	912,233	132	17,980	930,345	27.8	18,790	2.1	911,555
	4 都支出金	511,260		7,750	519,010	15.5	51,247	11.0	467,763
	5 財産収入	1			1	0.0	△ 68	△ 98.6	69
	6 繰入金	465,187	31,557	7,750	504,494	15.0	23,200	4.8	481,294
	7 繰越金	1	8,395		8,396	0.3	△ 43,612	△ 83.9	52,008
	8 諸収入	16			16	0.0	△ 34	△ 68.0	50
歳入合計		3,250,416	40,084	62,000	3,352,500	100.0	158,393	5.0	3,194,107
歳 出	1 総務費	35,619			35,619	1.0	△ 23,337	△ 39.6	58,956
	2 介護給付費	3,113,285		62,000	3,175,285	94.7	185,521	6.2	2,989,764
	3 地域支援事業費	72,736			72,736	2.2	△ 16,854	△ 18.8	89,590
	4 基金積立金	26,371			26,371	0.8	26,012	7245.7	359
	5 公債費	1			1	0.0	△ 129	△ 99.2	130
	6 諸支出金	404	40,084		40,488	1.2	△ 12,820	△ 24.0	53,308
	7 予備費	2,000			2,000	0.1	0	0.0	2,000
歳出合計		3,250,416	40,084	62,000	3,352,500	100.0	158,393	5.0	3,194,107

## (4) 後期高齢者医療特別会計

款		当初予算額	1号補正 (3月)	予算総額	予 算 総 額 構成比	予算総額 対前年度 増 減 額	予算総額 対前年度 増 減 率	前年度 予 算 総 額
		千円	千円	千円	%	千円	%	千円
歳 入	1 後期高齢者医療保険料	407,017	6,564	413,581	42.0	47,248	12.9	366,333
	2 使用料及び手数料	1		1	0.0	0	0.0	1
	3 繰入金	503,857		503,857	51.2	40,971	8.9	462,886
	4 繰越金	1	20,095	20,096	2.0	△ 2,743	△ 12.0	22,839
	5 諸収入	34,203	13,294	47,497	4.8	18,017	61.1	29,480
歳入合計		945,079	39,953	985,032	100.0	103,493	11.7	881,539
歳 出	1 総務費	25,278	△ 2,304	22,974	2.3	14,893	184.3	8,081
	2 広域連合納付金	869,381	7,623	877,004	89.0	73,765	9.2	803,239
	3 保健事業費	25,149		25,149	2.6	6,774	36.9	18,375
	4 保険給付費	16,750	2,000	18,750	1.9	1,400	8.1	17,350
	5 諸支出金	1,501	32,634	34,135	3.5	6,647	24.2	27,488
	6 予備費	7,020		7,020	0.7	14	0.2	7,006
歳出合計		945,079	39,953	985,032	100.0	103,493	11.7	881,539

## (5) 下水道事業会計

款		当初予算額	1号補正 (9月)	2号補正 (12月)	予算総額	予算 総額 構成比	予算総額 対前年度 増減額	予算総額 対前年度 増減率	前年度 予算 総額
		千円	千円	千円	千円	%		%	千円
歳 入	1 分担金及び負担金	31,066		△ 7,184	23,882	1.3	23,052	2777.3	830
	2 使用料及び手数料	1,286,978			1,286,978	71.2	158,337	14.0	1,128,641
	3 国庫支出金	185,970		△ 105,242	80,728	4.5	65,103	416.7	15,625
	4 都支出金	9,004		△ 5,263	3,741	0.2	3,020	418.9	721
	5 財産収入	1	1		2	0.0	1	100.0	1
	6 繰入金	260,000		△ 95,000	165,000	9.1	△ 25,000	△ 13.2	190,000
	7 繰越金	50,000	168,328		218,328	12.1	190,055	672.2	28,273
	8 諸収入	15,436			15,436	0.9	4,477	40.9	10,959
	9 市債	12,100			12,100	0.7	△ 26,200	△ 68.4	38,300
歳入合計		1,850,555	168,329	△ 212,689	1,806,195	100.0	392,845	27.8	1,413,350
歳 出	1 総務費	595,120			595,120	32.9	62,528	11.7	532,592
	2 事業費	567,713		△ 212,327	355,386	19.7	254,958	253.9	100,428
	3 公債費	637,722			637,722	35.3	△ 82,910	△ 11.5	720,632
	4 予備費	50,000	△ 11,671	△ 362	37,967	2.1	△ 21,731	△ 36.4	59,698
	5 基金積立金	—	180,000		180,000	10.0	180,000	皆増	—
歳出合計		1,850,555	168,329	△ 212,689	1,806,195	100.0	392,845	27.8	1,413,350



## 2 一般会計歳出性質別予算額

区 分	予 算 総 額	構 成 比	対前年度 増 減 額	対前年度 増 減 率	前 年 度 予 算 総 額
	千円	%	千円	%	千円
1 人 件 費	3,951,472	17.3	△ 100,301	△ 2.5	4,051,773
うち職員給	2,521,095	11.0	7,450	0.3	2,513,645
2 物 件 費	3,327,245	14.5	△ 146,139	△ 4.2	3,473,384
3 維持補修費	58,522	0.3	5,575	10.5	52,947
4 扶 助 費	6,588,207	28.8	△ 60,717	△ 0.9	6,648,924
5 補 助 費 等	2,502,371	10.9	△ 74,019	△ 2.9	2,576,390
6 公 債 費	1,140,457	5.0	△ 82,286	△ 6.7	1,222,743
7 積 立 金	651,947	2.8	90,890	16.2	561,057
8 投資及び出資貸付金	1	0.0	0	0.0	1
9 繰 出 金	2,214,365	9.7	51,333	2.4	2,163,032
10 投資的経費	2,302,196	10.1	1,034,730	81.6	1,267,466
内訳					
普通建設事業費	2,302,196	10.1	1,034,730	81.6	1,267,466
(1) 補 助	597,684	2.6	242,859	68.4	354,825
(2) 単 独	1,704,512	7.5	791,871	86.8	912,641
11 予 備 費	149,288	0.6	19,128	14.7	130,160
歳 出 合 計	22,886,071	100.0	738,194	3.3	22,147,877

### 3 地方交付税

#### (1) 普通交付税

##### ア 基準財政需要額 (単位:千円)

個別算定経費 (公債費除き)		
消 防 費		840,562
道 路 橋 り ょ う 費	道 路 の 面 積	62,168
	道 路 の 延 長	69,216
都 市 計 画 費		69,695
公 園 費	人 口	36,665
	都 市 公 園 の 面 積	14,288
下 水 道 費		75,954
そ の 他 の 土 木 費		136,906
小 学 校 費	児 童 数	122,752
	学 級 数	87,744
	学 校 数	69,108
	小 計	279,604
中 学 校 費	生 徒 数	56,174
	学 級 数	48,258
	学 校 数	31,040
	小 計	135,472
そ の 他 の 教 育 費	人 口	397,088
生 活 保 護 費		554,068
社 会 福 祉 費		1,136,839
保 健 衛 生 費		750,161
高 齢 者 保 健 福 祉 費	65 歳 以 上 人 口	773,555
	75 歳 以 上 人 口	457,794
清 掃 費		444,393
農 業 行 政 費		9,134
林 野 水 産 行 政 費		1,445
商 工 行 政 費		106,464
徴 税 費		158,820
戸 籍 住 民 基 本 台 帳 費	戸 籍 数	38,049
	世 帯 数	76,400
地 域 振 興 費	人 口	606,282
	面 積	10,045
小 計 ( a )		7,241,067
地 域 経 済 ・ 雇 用 対 策 費 ( b )		75,699
個別算定経費 (公債費)		
補 正 予 算 債 償 還 費	平 成 10 年 度 以 前 許 可 債 に 係 る も の	556
	平 成 11 年 度 以 降 同 意 等 債 に 係 る も の	218
臨 時 財 政 特 例 債 償 還 費		3,369
財 源 対 策 債 償 還 費		47,093
減 税 補 填 債 償 還 費		229,666
臨 時 税 収 補 填 債 償 還 費		26,631
臨 時 財 政 対 策 債 償 還 費		435,926
公 害 防 止 事 業 債 償 還 費		308,117
小 計 ( c )		1,051,576
包括算定経費		
人 口		1,400,209
面 積		19,243
小 計 ( d )		1,419,452
振 替 前 需 要 額 ( a + b + c + d )		9,787,794
臨 時 財 政 対 策 債 振 替 相 当 額 ( e )		1,075,928
合 計 ( a + b + c + d - e )		8,711,866

(2) 特別交付税 436,317千円 ※震災復興特別交付税83千円を含む。  
(対前年度増減率 △5.1%)

##### イ 基準財政収入額 (単位:千円)

項 目	基準財政収入額	
市 均 等 割 個 人	62,080	
町 均 等 割 法 人	130,217	
村 所 得 割	2,673,149	
民 法 人 税 割	136,124	
固 定 資 産 税	土 地	1,128,267
	家 屋	881,686
	償 却 資 産	205,798
軽 自 動 車 税	45,433	
市 町 村 た ば こ 税	292,118	
利 子 割 交 付 金	19,746	
配 当 割 交 付 金	15,559	
株 式 等 譲 渡 所 得 割 交 付 金	4,495	
地 方 消 費 税 交 付 金	469,333	
市 町 村 交 付 金	53,069	
自 動 車 取 得 税 交 付 金	58,904	
地 方 揮 発 油 譲 与 税	30,547	
自 動 車 重 量 譲 与 税	74,806	
交 通 安 全 対 策 特 別 交 付 金	12,176	
東 日 本 大 震 災 に 係 る 特 例 加 算 額	5	
地 方 特 例 交 付 金	24,074	
合 計 ( f )	6,317,586	

##### ウ 交付額 (単位:千円)

基 準 財 政 需 要 額	個別算定経費 (公債費除き) ( a )	7,241,067
	地域経済・雇用対策費 ( b )	75,699
	個別算定経費 (公債費) ( c )	1,051,576
	包括算定経費 ( d )	1,419,452
	臨時財政対策債振替相当額 ( e )	1,075,928
	計 ( a + b + c + d - e ) ( ア )	8,711,866
基 準 財 政 収 入 額	錯 誤 (イ)	—
	( ア ) + (イ) ( A )	8,711,866
	収 入 額 ( f ) (ウ)	6,317,586
	錯 誤 (エ)	—
	(ウ) + (エ) ( B )	6,317,586
	交付基準額 ( A ) - ( B ) ( C )	2,394,280
	調 整 額 ( D )	0
	交 付 額 ( C ) - ( D )	2,394,280

(対前年度増減率 △3.5%)

#### 4 起債額の状況(一般会計)

(単位：千円)

区分	事業名	起債額	資金区分	
			財務省	地方公共団体 金融機構
補	防衛施設周辺道路整備事業	53,000	53,000	0
公	第三市営住宅エレベーター設置事業	69,000	69,000	0
財	臨時財政対策	600,000	251,828	348,172
新発債計		722,000	373,828	348,172

補＝教育・福祉施設等整備事業のうち一般補助施設整備等事業、公＝公営住宅債、財＝臨時財政対策債

#### 5 起債残高の状況(一般会計)

(単位：千円)

区 分		平成23年度末 現在高	平成24年度 借入額	平成24年度 元金償還額	平成24年度末 現在高
目 的 別	総務債	279,990	0	18,060	261,930
	厚生福祉施設債	145,332	0	41,029	104,303
	衛生事業債	141,616	0	47,597	94,019
	土木事業債	2,874,037	53,000	310,644	2,616,393
	公営住宅債	537,321	69,000	32,048	574,273
	消防事業債	54,502	0	10,207	44,295
	義務教育事業債	1,586	0	497	1,089
	社会教育事業債	306,266	0	107,359	198,907
	住民税等減税補填債	1,154,168	0	217,313	936,855
	臨時税収補填債	87,604	0	15,154	72,450
	臨時財政対策債	3,423,634	600,000	198,083	3,825,551
合 計		9,006,056	722,000	997,991	8,730,065
借 入 先 別	財務省	3,795,615	373,828	392,468	3,776,975
	(独)郵便貯金・簡易生命保険 管理機構	2,981,080	0	394,374	2,586,706
	東京都	1,372,174	0	176,705	1,195,469
	地方公共団体金融機構	525,919	348,172	8,300	865,791
	(財)東京都区市町村振興協会	51,278	0	8,084	43,194
	東京都市町村職員共済組合	279,990	0	18,060	261,930
	合 計	9,006,056	722,000	997,991	8,730,065

# 秘 書 係

## 1 市長会等

団体名	概 要	開催状況
全国市長会	全国各市間の連絡協調と市政の円滑な運営及び進展を図り、地方自治の発展に寄与するため、行財政に関する調査研究及び国への要望等を行った。	総会 1回 関東支部総会 1回 全国都市問題会議 1回
東京都市長会	各市間の連絡協調を図り、市政の円滑な運営と向上を期し、地方自治の発展に寄与するため、行財政に関する調査研究、都への要望及び全国市長会その他各種団体との連絡調整を行った。	市長会議 8回 部会議（福生市所属） 総務文教部会 2回 建設部会 2回
東京都市区長会	区長会とともに全国市長会を通じた国等への要望、意見具申、その他必要な事項についての調査研究及び連絡調整を行った。	総会 1回
東京都副市長会	各市間の連絡協調を図るとともに、行政上の諸問題の解決に向けて調査、研究及び検討を行い、市長会へ具申した。	全体会議 4回

## 2 市長交際費

交際費支出の範囲等は、市行政の円滑な運営のため、市と関係機関等との協議、懇談及び儀礼に対する交際で、市行政運営上真に必要性を有し、かつ、社会通念上妥当と認められる場合に支出する。

区 分	件 数 (件)	支 出 金 額 (円)
慶弔費等	89	625,000
祝 金	6	20,000
会 費	57	359,500
弔 慰 金	26	245,500
見 舞 金	0	0
接 待 費	3	21,100
賛 助 金 等	3	13,000
賛 助 金	2	8,000
協 賛 金	1	5,000
そ の 他	0	0
合 計	95	659,100

前 年 度 合 計	101	623,970
-----------	-----	---------

# 広 報 広 聴 係

## 1 発行物等による活動

	発行日	発行部数	規格	内 容
広報 ふっ さ	毎月1日・15日 (月2回発行)	29,350 (1回平均)	タブロイド判 2色刷 8~12ページ ※新年号のみ 4色刷 (1面、8面)	市政、市及び各関係機関の事業、行事及び活動並びに地域社会の情報を提供し、市民間により良いコミュニティが育ち、市民生活の向上が図られるための媒体としての役割を担う。
声 の 広 報	毎月1日・15日 (月2回発行)	12枚 (1回平均)	CD版	視覚障害者(1・2級)を対象に「広報ふっさ」の内容を収録し、デイジー方式のCD版を希望者に郵送で提供した。

## 2 福生市ホームページの運用

「福生市ホームページ」の内容を定期的に更新し、インターネットを通じ、広報紙を中心とした市政情報の提供をした。

年度	アクセス件数(件)	1日平均(件)
23	273,880	749
24	259,539	711

## 3 携帯電話による市政情報提供サービス

携帯電話による市政情報提供サービス(ふっさ情報メール)を行い、メール登録者に市政の情報を配信した。

年度	メール登録者数	メール配信数
23	3,544	199
24	3,646	277

## 4 ホームページ広告掲載事業

バナー広告期間別掲載状況

期 間	件数(件)
12箇月掲載	9
2箇月掲載	1

## 5 一般相談

市民相談

相談日 毎日午前8時30分から午後5時15分まで(ただし、土・日曜日及び祝日は除く。)

相談員 市職員

平成24年度相談件数(問合せ件数除く。) 363件

## 6 特別相談

### (1) 市民総合相談

日 時 平成24年10月17日(水)

午後1時30分から午後4時30分まで

場 所 第1棟2階会議室ほか

内容別相談件数

内 容	件数(前年度)	相 談 員
市 政 相 談	0	市職員
人権身の上相談	1	人権擁護委員
行 政 相 談	0	行政相談委員
法 律 相 談	4	弁護士
交通事故相談	1	弁護士
税 務 相 談	2	税理士
合 計	8 (14)	

### (2) 各種相談

場 所 1階第一相談室

種 類	件数(前年度)	日 時	相 談 員
人権身の上相談	10(7) ※自宅相談を含む。	毎月第1水曜日 午後1時30分～4時30分	人権擁護委員
行政相談	0(6) ※自宅相談を含む。	毎月第1水曜日 午後1時30分～4時30分	行政相談委員
法律相談	258(246) 内訳 借地・借家 22 相続 61 離婚 41 金銭 43 その他 91	毎月第1金曜日、第2・3・4水曜日 午後1時30分～4時30分	弁護士(東京三弁護士会多摩支部、九段法律事務所、マイスタット法律事務所、近藤・鈴木法律事務所)
税務相談	29(32)	毎月(3月を除く。)第4木曜日 午後1時30分～4時30分	税理士(東京税理士会青梅支部所属の福生地区会員)
交通事故相談	21(29)	毎月第3木曜日 午後1時30分～4時30分	弁護士(日弁連交通事故相談センター)
少年相談	35(27)	毎月第3金曜日 午前9時～午後4時30分	警視庁八王子少年センター指導員
登記相談	20(18)	毎月第1木曜日 午後1時30分～4時30分	司法書士(東京司法書士会福生支部会員) 土地家屋調査士(東京土地家屋調査士会西多摩支部会員)
相続・遺言等暮らしの 手続き相談	33(21)	毎月第2火曜日 午後1時30分～4時30分	行政書士(東京都行政書士会多摩西部支部会員)

## 7 市長への手紙

市民の様々な声を市政に集約し、市民生活に密着した行政を行うために、市民の提案等を今後の施策の参考資料とした。

特製はがきを市内公共施設（23 箇所）に配備するとともに、福生市公式ホームページ内の市のご意見箱（メール版）とも併せ、より多くの市民の声を集約できるよう努めた。

			今年度	前年度				今年度	前年度
都市 基盤	都市計画・まちづくり	6	9 件	11 件	生活 環境	ごみ・リサイクル	2	19 件	35 件
	交通	1				生活環境	7		
	道路	2				防災・防犯	4		
	上下水道	0				公園・緑化	6		
保健 福祉	高齢・介護福祉	4	18 件	21 件	教育 文化	学校教育	8	15 件	14 件
	障害福祉	1				生涯学習・文化	7		
	健康・一般福祉	5							
	子ども・子育て	8							
行財 政	行財政運営	4	36 件	54 件	合 計			97 件	135 件
	税務・保険・年金等	5							
	地域振興	4							
	職員関係	8							
	その他	15							

1 通に複数項目の内容を含む手紙があるため、内容項目の合計と通数とは一致しない。

## 8 お問合せ・ご意見

市政や市の事業などについて、福生市公式ホームページ内の市へのご意見箱（メール版）「お問合せ・ご意見」により意見を聴取し対応した。

			今年度	前年度				今年度	前年度
都市 基盤	都市計画・まちづくり	2	28 件	26 件	生活 環境	ごみ・リサイクル	4	29 件	44 件
	交通	2				生活環境	10		
	道路	24				防災・防犯	4		
	上下水道	0				公園・緑化	11		
保健 福祉	高齢・介護福祉	0	3 件	6 件	教育 文化	学校教育	4	16 件	13 件
	障害福祉	0				生涯学習・文化	12		
	健康・一般福祉	0							
	子ども・子育て	3							
行財 政	行財政運営	0	20 件	32 件	合 計			96 件	121 件
	税務、保険、年金等	3							
	地域振興	3							
	職員関係	4							
	その他	10							

1 通に複数項目の内容を含むものがあるため、内容項目の合計と件数とは一致しない。

## 9 陳情・請願・要望書等

件数 23 件

- ・陳情 0 件
- ・請願（環境事務関係） 1 件
- ・要望書 22 件

福祉保健行政について（高齢期の年金・保健・医療・福祉・住宅・介護・就労の充実関係、高齢者等への支援策関係等）

財政措置について（平成 25 年度予算に対する要望等）

行政運営について（働くものが安心して暮らせるまちづくり、市政に関する要望等）

その他（平成 25 年度税制改正に関する提言、災害瓦礫広域処理関係、公共サービス・公共調達に関わるすべての勤労者への政策充実関係等）

## 10 人権擁護委員

氏名	住所	任期
石川 好男	福生市大字熊川 401-2	24. 4. 1 ~ 27. 3. 31
中西 弘	福生市東町 13-12	24. 7. 1 ~ 27. 6. 30
島田 しのぶ	福生市福生 248	22. 7. 1 ~ 25. 6. 30

## 11 行政相談委員

氏名	住所	任期
中根 三規夫	福生市加美平 2-15-5	23. 4. 1 ~ 25. 3. 31
森田 雅樹	福生市志茂 25-2	23. 4. 1 ~ 25. 3. 31

## 12 市政世論調査

市民の定住意識や生活環境に対する評価、市政の各分野についての意向などを把握し、今後の行政施策の参考とするため、市内在住の満 20 歳以上の無作為抽出による個人(1,000 人)に対して市政世論調査を行った。

- ・調査時期 平成 24 年 7 月 11 日～8 月 3 日
- ・回収数（率） 782（78.2%）



# 情報システム係

## 1 情報システム一覧

### (1) 住民情報総合システム

システム名	所管課	処理業務名
住民情報総合システム	情報システム課	住民登録外・宛名管理
		口座管理
		共通照会
	総合窓口課	住民記録
		印鑑登録
		総合窓口・証明発行
		市民契約保養施設事務
	課税課	市都民税
		法人市民税
		申告受付
		軽自動車税
	収納課	固定資産税
		市税収納管理
	保険年金課	滞納管理
		国保税
		国保資格管理
		国保給付事務
		国民年金事務
	障害福祉課	後期高齢者医療
		障害福祉
	介護福祉課	介護保険被保険者管理
		介護保険料賦課
		要介護・要支援認定管理
		認定審査会管理
	健康課	基本健康診査・予防接種管理
		保健事業管理
		特定検診
	子ども育成課	私立幼稚園
		保育園
		保育料収納管理
	子育て支援課	子どもの医療費助成事務
		児童手当
		児童扶養手当
		児童育成手当
		特別児童扶養手当
	指導室	学齢簿
		就学援助費事務
	選挙管理委員会事務局	選挙管理
		国民投票
裁判員候補者管理		

### (2) 住民情報関連（福祉系）システム

システム名	所管課	処理業務名
住民情報関連（福祉系）システム	安全安心まちづくり課	要援護者支援
	社会福祉課	生活保護
		包括支援
	介護福祉課	介護保険保険者伝送支援 ・介護サービス情報検索
	子ども育成課	学童クラブ育成料徴収
	子育て支援課	家庭児童相談
		福祉資金貸付

### (3) 内部情報系システム

システム名	所管課	処理業務名
内部情報系システム	議会事務局	会議録検索
	財政課	起債管理（財務会計）
		予算編成（財務会計）
	情報システム課	グループウェア（庁内メール等）
	総務課	文書管理
		例規集・法律集検索
	契約管財課	契約管理（財務会計）
	会計課	執行管理（財務会計）
		源泉徴収管理（財務会計）

## (4) その他のシステム

所管課	処理業務名
議会事務局	インターネット議会中継
秘書広報課	携帯電話等による行政情報提供
	福生市ホームページ
	ホームページコンテンツ管理
情報システム課	ネットワーク管理（ログイン、ウィルス対策、更新、ファイルサーバ等）
	インターネット検索
	総合行政ネットワーク
	東京電子自治体共同運営
	施設空き情報提供
職員課	人事・給与
	給与明細照会
総合窓口課	戸籍総合・広域交付
	住民基本台帳ネットワーク
課税課	土地評価
	家屋評価
保険年金課	後期高齢者医療広域連合
	国保実績報告・調整交付金報告
	ねんきんネット
	画像レセプト照会システム
シティセールス推進課	消費者相談
社会福祉課	電子レセプトシステム
健康課	畜犬登録
子育て支援課	児童手当・子ども手当統計報告
まちづくり計画課	市営住宅管理
	都市計画管理（GIS）
施設課	下水道情報管理
	下水道工事積算
	公園工事
	道路管理（GIS）
	土木積算
会計課	金融機関振込データ伝送
	備品台帳管理
監査委員事務局	監査資料作成
庶務課	学校施設管理
学校給食課	給食費徴収
	献立管理
生涯学習推進課	収蔵資料管理
図書館	図書館管理
	資料検索
	図書館ホームページ
	インターネット検索

## (5) 情報システム機器及び印刷機等配置

種類	台数
サーバ	68
パソコン	614
プリンタ	110
自動印刷機	2
複写機 ※	14
カラー複写機 ※	1

※小・中学校の児童・生徒及び教員用のパソコンは除く。

※複写機は、プリンタ機能付き、ネットワークプリンタとして利用

## 2 業務件数

(単位：件)

区分	内容	件数
運用管理	電算室・ネットワークの管理、障害対応等	517
質問回答	パソコン操作、ソフトウェアの操作方法の質問に対する回答（ヘルプデスク）等	217
設置設定	機材の設置・移設に伴う配線・設定変更、ソフトウェアのインストール作業	650
開発改良	プログラムの自己開発、データ移行作業、改良作業等	375
作業支援	各業務担当課の一括処理（大量打ち出し等）の作業支援等	2
会議等	システム導入・運用に関する打合せ、庁内外の会議等	94
調査研究	機材・ソフトウェアの調査研究、システムの現況調査・アンケート回答等	119
資料作成	システム、ネットワークに関する台帳整備、記録類の整備作業等	40
研修等	研修・講習会開催、テキスト作成等の準備作業等	11
データ抽出	「個人情報データ利用依頼書」に基づく住民データの抽出・作表作業	74
合 計		2,099

※電算業務支援委託（ヘルプデスク業務）含む。

## 3 研修実施

月 日	日数	回数	内 容	対象者	人数	会 場
平成 25 年 1 月 30 日	0.25 日	1 回	情報セキュリティ研修	管理職	38 人	商工会館
平成 25 年 2 月 1 日	0.25 日	1 回	情報セキュリティ研修	新規採用職員	20 人	商工会館
平成 25 年 1 月 30 日、2 月 1 日	0.25 日	6 回	情報セキュリティ研修	一般職員等	364 人	商工会館
				合 計	422 人	

## 4 用紙の発注

(単位：枚)

用紙の種類	枚数
再生紙（A4）	3,000,000
再生紙（A3）	93,000
厚紙（A4 90 kg/m <sup>2</sup> ）	2,500
厚紙（A4 110 kg/m <sup>2</sup> ）	3,000
厚紙（A4 135 kg/m <sup>2</sup> ）	3,000
厚紙（A3 135 kg/m <sup>2</sup> ）	2,000
合 計	3,103,500



# 総務部

総務課

総務係

法制係

検査係

国体推進室

国体推進係

安全安心まちづくり課

防災係

地域安全係

職員課

人事係

職員厚生係

契約管財課

管財係

契約係



# 総 務 係

## 1 固定資産評価審査委員会

### (1) 委員

区 分	氏 名	任 期
委 員 長	竹 田 良 昭	23. 10. 1 ~ 26. 9. 30
委員長職務代理	加 藤 眞 司	23. 10. 1 ~ 26. 9. 30
委 員	佐 藤 正 明	24. 10. 1 ~ 27. 9. 30
		21. 10. 1 ~ 24. 9. 30

(2) 会議開催回数 2回

(3) 審査回数 0回

(4) 審査案件 0件

## 2 式典及び表彰

### (1) 式典

福生市表彰式

日 時 平成 24 年 7 月 1 日 (日)

場 所 福生市民会館小ホール (つつじホール)

内 容 市民並びに都及び市の関係者等を招待し、表彰及び福生第二中学校吹奏楽部の演奏を行った。

### (2) 表彰条例に基づく表彰

#### ア 自治功労表彰

氏 名	対 象 理 由
野 崎 博	農業委員会委員として多年にわたり市の発展に貢献した功績
村 野 徳 平	農業委員会委員として多年にわたり市の発展に貢献した功績

#### イ 一般表彰

氏 名	対 象 理 由
岩 河 信 文	都市計画審議会委員として多年にわたり市行政に貢献した功績
河 内 泰 彦	介護認定審査会委員として多年にわたり市行政に貢献した功績
島 田 實	学校歯科医として多年にわたり市行政に貢献した功績
片 岡 憲 英	学校歯科医として多年にわたり市行政に貢献した功績
吉 野 英 文	学校歯科医として多年にわたり市行政に貢献した功績
大 野 篤 子	交通安全推進委員会委員として多年にわたり市行政に貢献した功績
小 山 昭 利	交通安全推進委員会委員として多年にわたり市行政に貢献した功績

氏 名	対 象 理 由
吉 岡 よし江	交通安全推進委員会委員として多年にわたり市行政に貢献した功績
森 川 みつ子	廃棄物減量等推進員として多年にわたり市行政に貢献した功績
竹 内 悦 子	知的障害者相談員として多年にわたり市行政に貢献した功績
斎 藤 隆	消防団員として多年にわたり市行政に貢献した功績
山 本 建太郎	消防団員として多年にわたり市行政に貢献した功績
田 中 伸 英	消防団員として多年にわたり市行政に貢献した功績
日 馬 俊 雄	消防団員として多年にわたり市行政に貢献した功績
村 野 祐 介	消防団員として多年にわたり市行政に貢献した功績
細 野 太 一	消防団員として多年にわたり市行政に貢献した功績
大 村 裕一郎	消防団員として多年にわたり市行政に貢献した功績
石 川 彌八郎	市行政の重要性を深く認識し、緑地保全のための土地を寄附した行為

### 3 平和祈念事業

平和のつどいの実施

日 時 平成 24 年 8 月 12 日（日）午後 1 時 30 分

場 所 福生市民会館小ホール（つつじホール）

企画委員 坂本丁次氏 石川和夫氏 菅井憲一氏 高橋桂子氏

参加者 242 人

内 容 「市民が語る福生 語り継ぐ昭和」

◎ 講 演 「福生の戦前・戦後」

講演者 井上寅吉氏

◎ 座談会

司会者 石川和夫氏

参加者 坂本丁次氏 菅井憲一氏 高橋桂子氏 井上寅吉氏

◎ 演 奏 「みんなが歌おう昭和」

出 演 ダイナマイト・ミキ氏 3・3シンガーズ

### 4 統 計

#### (1) 工業統計調査

我が国の製造業の姿や製造活動の状況を明らかにすることを目的として、平成 24 年 12 月 31 日現在で、製造業に属する事業所（国に属する事業所及び従業者 3 人以下の事業所を除く。）を対象に従業者数、製造品出荷額、原材料使用額等を調査した。

◎ 調査対象事業所数 52 社

(内訳) 従業者 30 人以上の事業所（甲調査） 11 社

従業者 4 人以上 29 人以下の事業所（乙 1 調査） 41 社

#### (2) 建設工事統計調査

##### ア 建設工事受注動態統計調査

公共機関及び民間から発注された建設工事の量、構造及び地域分布の動向を毎月調査する。



前々年度における完成工事高が1億円以上である建設業者のうち、完成工事高、規模別及び種類別に層化抽出したものについて、国土交通大臣が指定する。

◎ 調査対象事業所数 0社（指定なし）

イ 建設工事施工統計調査

建設工事及び建設業の実態を明らかにすることを目的として、1年間に行われた建設工事の完成工事高、受注高、兼業売上高等について調査した。

◎ 調査対象事業所数 22社

(3) 平成24年経済センサス-活動調査

我が国の全産業分野における事業所及び企業の経済活動の実態を全国及び地域別に明らかにするとともに、事業所及び企業を調査対象とする各種統計調査の精度向上に資する母集団情報を得ることを目的として、平成24年2月1日現在で調査した。

◎ 調査対象事業所数 2,397事業所

(4) 就業構造基本調査

我が国に居住する15歳以上の世帯員の就労・不就労の実態を全国及び地域別に明らかにすることを目的として、平成24年10月1日現在で、勤め先の名称、就業日数、就業時間、年間収入、就業理由、副業等を調査した。

◎ 調査対象世帯数 105世帯

## 5 自衛官募集事務

(単位：人)

区分	適齢人口	応募者数	入隊者数
男	3,298	18	4
女	2,991	1	0
合計	6,289	19	4

※ 適齢人口…平成25年3月31日現在の18歳から26歳までの人口

# 法 制 係

## 1 文書取扱状況

### (1) 起案・収受件数

(単位：件)

区 分	市 長	教育委員会	選挙管理委員会事務局	監査委員事務局	議会事務局
起 案	8,825	3,854	165	207	307
収 受	9,270	3,056	43	168	193
合 計	18,095	6,910	208	375	500
前年度合計	15,793	6,047	142	275	533

### (2) 特殊文書収受件数

(単位：件)

区 分	平成 24 年度	前年度
現金書留等	28	36
親展・書留等	2,201	1,971
合 計	2,229	2,007

### (3) 月別郵便物発送状況

月	件 数 (件)		郵 便 料 金 (円)	
	平成 24 年度	前 年 度	平成 24 年度	前 年 度
4	48,646	120,445	3,387,878	6,991,593
5	116,648	36,332	8,336,457	4,218,050
6	52,396	33,708	3,862,510	2,480,976
7	68,290	69,212	6,949,119	6,045,842
8	49,123	49,392	3,322,135	3,266,022
9	46,656	44,969	3,077,265	6,212,175
10	38,880	25,722	3,099,595	2,222,230
11	73,894	21,457	4,161,508	1,823,975
12	81,471	36,995	4,887,325	2,992,745
25年1	23,998	32,915	1,882,225	2,334,775
2	19,508	24,253	1,622,870	1,944,440
3	33,186	30,533	2,893,277	2,791,612
合計	652,696	525,933	47,482,164	43,324,435

### (4) 都庁交換便発送・収受状況

区 分	平成 24 年度	前年度
実施日数	198 日	201 日
発送件数	10,433 件	11,284 件
収受件数	16,530 件	17,751 件

## 2 条例等の処理状況

### (1) 条例

条例番号	件名	公布年月日	施行年月日
17	福生市印鑑条例の一部を改正する条例	24. 6. 29	24. 7. 9
18	福生市税賦課徴収条例の一部を改正する条例	24. 6. 29	24. 6. 29 26. 1. 1
19	福生市手数料条例の一部を改正する条例	24. 6. 29	24. 7. 9
20	福生市敬老金条例の一部を改正する条例	24. 6. 29	24. 7. 9
21	福生市国民健康保険税条例の一部を改正する条例	24. 6. 29	24. 6. 29
22	福生市防災会議条例の一部を改正する条例	24. 9. 28	24. 9. 28
23	福生市災害対策本部条例の一部を改正する条例	24. 9. 28	24. 9. 28
24	福生市職員の自己啓発等休業に関する条例	24. 9. 28	24. 9. 28
25	福生市下水道事業基金条例	24. 9. 28	24. 9. 28
26	福生市の一般職の職員の給与に関する条例の一部を改正する条例	24. 11. 30	24. 12. 1
27	福生市組織条例の一部を改正する条例	24. 12. 26	25. 4. 1
28	福生市非常勤の特別職の職員の報酬及び費用弁償に関する条例の一部を改正する条例	24. 12. 26	25. 4. 1
29	福生市税賦課徴収条例の一部を改正する条例	24. 12. 26	24. 12. 26 25. 1. 1
30	福生市国民健康保険税条例の一部を改正する条例	24. 12. 26	25. 1. 1 25. 4. 1
31	福生市保育所条例を廃止する条例	24. 12. 26	25. 4. 1
25年1	福生市議会委員会条例の一部を改正する条例	25. 2. 28	25. 3. 1
2	福生市議会政務調査費の交付に関する条例の一部を改正する条例	25. 2. 28	25. 3. 1
3	福生市行政手続条例の一部を改正する条例	25. 3. 29	25. 4. 1
4	福生市公の施設の指定管理者の指定の手続等に関する条例の一部を改正する条例	25. 3. 29	25. 4. 1
5	福生市非常勤の特別職の職員の報酬及び費用弁償に関する条例の一部を改正する条例	25. 3. 29	25. 4. 1
6	福生市長等の給与に関する条例の一部を改正する条例	25. 3. 29	25. 4. 1
7	福生市教育委員会教育長の給与及び旅費等に関する条例の一部を改正する条例	25. 3. 29	25. 4. 1
8	福生市の一般職の職員の給与に関する条例の一部を改正する条例	25. 3. 29	25. 4. 1
9	福生市行政財産使用料条例の一部を改正する条例	25. 3. 29	25. 4. 1
10	福生市体育施設条例の一部を改正する条例	25. 3. 29	25. 4. 1
11	福生市廃棄物の処理及び再利用の促進に関する条例の一部を改正する条例	25. 3. 29	25. 4. 1
12	福生市駅前駐車施設の設置及び使用に関する条例の一部を改正する条例	25. 3. 29	25. 4. 1
13	福生市都市公園条例の一部を改正する条例	25. 3. 29	25. 4. 1
14	福生市営住宅条例の一部を改正する条例	25. 3. 29	25. 4. 1
15	福生市下水道条例の一部を改正する条例	25. 3. 29	25. 4. 1
16	障害者自立支援法等の一部改正に伴う関係条例の整理に関する条例	25. 3. 29	25. 4. 1 26. 4. 1
17	福生市指定地域密着型サービスの事業の人員、設備及び運営に関する基準を定める条例	25. 3. 29	25. 4. 1
18	福生市指定地域密着型介護予防サービスの事業の人員、設備及び運営並びに指定地域密着型介護予防サービスに係る介護予防のための効果的な支援の方法に関する基準を定める条例	25. 3. 29	25. 4. 1
19	福生市市道における道路構造の技術的基準に関する条例	25. 3. 29	25. 4. 1
20	福生市市道における道路標識の寸法に関する条例	25. 3. 29	25. 4. 1
21	福生市市道における移動等円滑化の基準に関する条例	25. 3. 29	25. 4. 1

条例番号	件名	公布年月日	施行年月日
22	福生市都市公園における移動等円滑化の基準に関する条例	25. 3. 29	25. 4. 1
23	福生市工場立地法地域準則条例	25. 3. 29	25. 4. 1
24	福生市国民健康保険税条例の一部を改正する条例	25. 3. 30	25. 4. 1

(2) 規則

規則番号	件名	公布年月日	施行年月日
28	福生市乳がん検診事業実施規則の一部を改正する規則	24. 5. 15	24. 5. 15
29	福生市私立幼稚園等の園児の保護者に対する補助金交付規則	24. 5. 15	24. 5. 15
30	外国人登録法の廃止等に伴う関係規則の整備に関する規則	24. 6. 29	24. 7. 9
31	福生市の職員に対する児童手当の認定及び支給に関する事務の取扱いに関する規則の一部を改正する規則	24. 7. 25	24. 7. 25
32	福生市児童手当事務処理規則	24. 7. 25	24. 7. 25
33	福生市重度心身障害者福祉手当条例施行規則の一部を改正する規則	24. 7. 25	24. 7. 25 24. 8. 1
34	福生市心身障害者福祉手当条例施行規則の一部を改正する規則	24. 7. 25	24. 7. 25 24. 8. 1
35	福生市職員の自己啓発等休業に関する条例施行規則	24. 9. 28	24. 9. 28
36	福生市の一般職の職員給与規則の一部を改正する規則	24. 9. 28	24. 9. 28
37	福生市乳幼児の医療費の助成に関する条例施行規則の一部を改正する規則	24. 9. 28	24. 10. 1
38	福生市義務教育就学児の医療費の助成に関する条例施行規則の一部を改正する規則	24. 9. 28	24. 10. 1
39	福生市児童育成手当条例施行規則の一部を改正する規則	24. 9. 28	24. 9. 28
40	福生市ひとり親家庭等の医療費の助成に関する条例施行規則の一部を改正する規則	24. 9. 28	24. 9. 28 25. 1. 1
41	福生市ストーカー行為等の被害者支援に関する住民基本台帳事務取扱規則の一部を改正する規則	24. 11. 1	24. 11. 1
42	福生市保育の実施に関する条例施行規則の一部を改正する規則	24. 11. 1	25. 4. 1
43	福生市指定特定相談支援事業者及び指定障害児相談支援事業者の指定等に関する規則	24. 11. 1	24. 11. 1
44	福生市の一般職の職員の住居手当に関する規則の一部を改正する規則	24. 11. 30	24. 12. 1
45	福生市印鑑条例施行規則の一部を改正する規則	24. 12. 26	24. 12. 26
46	福生市社会福祉法人に対する補助金の交付の手続に関する条例施行規則の一部を改正する規則	24. 12. 26	25. 4. 1
47	福生市国民健康保険保養施設宿泊費補助金交付規則を廃止する規則	24. 12. 26	25. 4. 1
25年1	福生市児童育成手当条例施行規則の一部を改正する規則	25. 2. 5	25. 2. 5
2	福生市議会政務調査費の交付に関する条例施行規則の一部を改正する規則	25. 2. 28	25. 3. 1
3	福生市公印規則の一部を改正する規則	25. 3. 15	25. 4. 1
4	福生市児童扶養手当事務取扱規則の一部を改正する規則	25. 3. 15	25. 3. 15
5	福生市ひとり親家庭等の医療費の助成に関する条例施行規則の一部を改正する規則	25. 3. 15	25. 3. 15
6	福生市障害者自立支援法施行細則の一部を改正する規則	25. 3. 15	25. 4. 1 26. 4. 1
7	福生市介護保険条例施行規則の一部を改正する規則	25. 3. 15	25. 4. 1
8	福生市消防団の組織等に関する規則の一部を改正する規則	25. 3. 15	25. 3. 15
9	すみれ保育園の民営化に伴う関係規則の整理に関する規則	25. 3. 15	25. 4. 1
10	福生市組織規則の一部を改正する規則	25. 3. 29	25. 4. 1
11	福生市住民基本台帳の一部の写しの閲覧事務取扱規則の一部を改正する規則	25. 3. 29	25. 4. 1

規則番号	件名	公布年月日	施行年月日
12	福生市戸籍事務、住民基本台帳事務等に係る手続及び証明書等の交付に係る手続並びに本人確認に関する規則の一部を改正する規則	25. 3. 29	25. 4. 1
13	福生市自動車臨時運行の許可に関する取扱規則の一部を改正する規則	25. 3. 29	25. 4. 1
14	福生市再雇用職員設置規則の一部を改正する規則	25. 3. 29	25. 4. 1
15	福生市の一般職の職員の初任給、昇格及び昇給等に関する規則の一部を改正する規則	25. 3. 29	25. 4. 1
16	福生市公有財産管理規則の一部を改正する規則	25. 3. 29	25. 3. 29
17	福生市特定防衛施設周辺整備調整交付金事業基金条例施行規則の一部を改正する規則	25. 3. 29	25. 3. 29
18	福生市税賦課徴収条例施行規則の一部を改正する規則	25. 3. 29	25. 3. 29
19	福生市まちづくりに資する寄附金の取扱いに関する規則の一部を改正する規則	25. 3. 29	25. 4. 1
20	福生市保育の実施に関する条例施行規則の一部を改正する規則	25. 3. 29	25. 4. 1
21	福生市乳幼児ショートステイ事業の実施に関する規則の一部を改正する規則	25. 3. 29	25. 4. 1
22	福生市障害児福祉手当及び特別障害者手当等事務取扱細則の一部を改正する規則	25. 3. 29	25. 3. 29
23	福生市国民健康保険税条例施行規則の一部を改正する規則	25. 3. 29	25. 4. 1
24	福生市駅前駐車施設の設置及び使用に関する条例施行規則の一部を改正する規則	25. 3. 29	25. 4. 1
25	福生市営住宅条例施行規則の一部を改正する規則	25. 3. 29	25. 4. 1
26	福生市住宅用家屋証明事務施行規則の一部を改正する規則	25. 3. 29	25. 4. 1
27	福生市下水道条例施行規則の一部を改正する規則	25. 3. 29	25. 4. 1
28	福生市職員の育児休業等に関する条例施行規則及び福生市の一般職の職員給与規則の一部を改正する規則	25. 3. 29	25. 4. 1
29	障害者自立支援法等の一部改正に伴う関係規則の整理に関する規則	25. 3. 29	25. 4. 1 26. 4. 1
30	福生市市道における移動等円滑化の基準に関する条例施行規則	25. 3. 29	25. 4. 1
31	福生市駐車場法施行細則	25. 3. 29	25. 3. 29
32	福生市都市公園における移動等円滑化の基準に関する条例施行規則	25. 3. 29	25. 4. 1

(3) 訓令

訓令番号	件名	訓令年月日	施行年月日
1	福生市事務決裁規程の一部改正について	24. 4. 1	24. 4. 1
2	福生市職員服務規程及び福生市職員労働安全衛生規程の一部改正について	24. 4. 1	24. 4. 1
3	福生市情報セキュリティ対策基準	24. 4. 1	24. 4. 1
4	福生市保育所処務規程の一部改正について	24. 4. 25	24. 4. 25
5	福生市宅地開発等審査会規程の一部改正について	24. 4. 25	24. 4. 25
6	福生市非常勤の特別職の職員被服等貸与規程の一部改正について	24. 6. 15	24. 6. 15
7	福生市事務決裁規程の一部改正について	24. 7. 9	24. 7. 9
8	福生市文書管理規程の一部改正について	24. 11. 1	24. 11. 1

(4) 要綱

要綱番号	件名	施行年月日
13	福生市ホームページバナー広告掲載取扱要綱の一部改正について	24. 4. 1
14	福生市複写機等の市民等による利用取扱要綱の一部改正について	24. 4. 1
15	福生市認定こども園運営費等補助金交付要綱の一部改正について	24. 4. 1

要綱番号	件名	施行年月日
16	福生市未就園児入学祝金支給要綱の一部改正について	24. 4. 1
17	福生市就学援助費支給事業実施要綱の一部改正について	24. 4. 1
18	福生市学校適応支援室事業実施要綱の一部改正について	24. 4. 1
19	福生市生涯学習事業推進本部設置要綱の一部改正について	24. 4. 1
20	福生市要保護児童対策地域協議会設置要綱の一部改正について	24. 4. 1
21	福生市健康づくり事業推進本部設置要綱の一部改正について	24. 4. 1
22	福生市子宮頸がん等ワクチン接種緊急促進事業実施要綱の一部改正について	24. 4. 1
23	福生市妊婦健康診査実施要綱の一部改正について	24. 4. 1
24	福生市理科支援員配置要綱	24. 4. 1
25	福生市高次脳機能障害者支援事業実施要綱	24. 4. 1
26	福生市特定緊急輸送道路沿道建築物耐震診断助成金交付要綱	24. 4. 1
27	福生市特定緊急輸送道路沿道建築物耐震補強設計助成金交付要綱	24. 4. 1
28	福生市特定緊急輸送道路沿道建築物耐震改修助成金交付要綱	24. 4. 1
29	福生市保育室制度運営要綱等の一部改正について	24. 4. 25
30	福生市子育て支援カード事業実施要綱の一部改正について	24. 4. 25
31	福生市障害者日中活動系サービス推進事業補助金交付要綱の一部改正について	24. 4. 25
32	福生市宅地開発指導要綱の一部改正について	24. 4. 25
33	福生市市民活動災害補償制度取扱要綱の一部改正について	24. 5. 1
34	福生市ホームページの管理及び運用に関する要綱の一部改正について	24. 5. 15
35	スポーツ祭東京2013第68回国民体育大会福生市大会実施本部設置要綱	24. 5. 15
36	平成24年度福生市がん検診推進事業実施要綱	24. 5. 15
37	平成24年度福生市がん検診推進事業助成金交付要綱	24. 5. 15
38	福生市私立幼稚園就園奨励費補助金交付要綱の廃止について	24. 5. 15
39	外国人登録法の廃止等に伴う関係要綱の整備に関する要綱	24. 7. 9
40	福生市介護サポーター事業実施要綱	24. 7. 20
41	福生市母子家庭高等技能訓練促進費等事業実施要綱の一部改正について	24. 8. 15
42	福生市ひとり親家庭ホームヘルプサービス事業運営要綱の一部改正について	24. 10. 1
43	福生市母子自立支援プログラム策定事業実施要綱の一部改正について	24. 10. 1
44	福生市母子家庭自立支援教育訓練給付金事業実施要綱の一部改正について	24. 10. 1
45	福生市住民実態調査実施要綱	24. 10. 1
46	福生市介護保険サービスに係る生計困難者に対する利用者負担額軽減制度事業実施要綱	24. 10. 1
47	福生市介護保険サービスに係る生計困難者に対する利用者負担額軽減制度事業補助金交付要綱	24. 10. 1
48	福生市重度身体障害者（児）訪問入浴サービス事業実施要綱の一部改正について	24. 11. 1
49	福生市複写機等の市民等による利用取扱要綱の一部改正について	24. 12. 26
50	福生市児童又は生徒の出席停止の命令に関する事務取扱要綱	24. 12. 26
25年1	福生市成年後見制度に係る市長による審判の請求手続等に関する要綱の一部改正について	25. 1. 1
2	福生市地域活性化交付金交付要綱の一部改正について	25. 2. 1
3	福生市学校適応支援室事業実施要綱の一部改正について	25. 2. 15
4	福生市高齢者居住支援特別対策事業実施要綱の一部改正について	25. 3. 29

(5) 公 示 (単位：件)

区 分	件 数	
	平成24年度	前 年 度
告 示	220	203
公 告	7	6

(6) 専決処分

専決番号	件名	専決年月日
3	訴えの提起について（給食費請求事件）	24. 4. 9
4	平成 24 年度福生市国民健康保険特別会計補正予算（第 1 号）	24. 5. 25
5	損害賠償額の決定について（車両損傷事故）	24. 6. 1
6	和解について（給食費請求事件）	24. 6. 19
7	損害賠償額の決定について（軒先瓦等破損事故）	24. 8. 8
8	損害賠償額の決定について（車両事故）	24. 12. 13
9	訴えの提起について（給食費請求事件）	24. 12. 6
10	訴えの提起について（給食費請求事件）	24. 12. 25
11	和解について（給食費請求事件）	25. 1. 29
25 年 1	福生市国民健康保険税条例の一部を改正する条例	25. 3. 30

3 市例規集

収録例規

(単位：件)

区 分	件 数	
	平成 24 年度 (25. 4. 1 現在)	前 年 度 (24. 4. 1 現在)
条 例	164	156
規 則	250	247
訓 令	77	78
告 示	18	18
そ の 他	308	296
合 計	817	795

4 情報公開制度及び個人情報保護制度

(1) 情報公開制度の運用状況

公開請求の件数及び決定状況

(単位：件)

区 分	公開請求件数		決 定 状 況						不服申立て	
			全部公開		一部公開		非公開			
	平成24年度	前年度	平成24年度	前年度	平成24年度	前年度	平成24年度	前年度	平成24年度	前年度
市 長	17 (2)	7 (3)	7 (2)	2 (3)	9	3	1	2		
教 育 委 員 会	9	4	4	1	5	3				
選 挙 管 理 委 員 会										
監 査 委 員										
農 業 委 員 会										
固 定 資 産 評 価 審 査 委 員 会										
議 会		1						1		
合 計	26 (2)	12 (3)	11 (2)	3 (3)	14	6	1	3	0	0

※ ( ) は、任意的公開申出で外数

(2) 個人情報保護制度の運用状況

ア 開示請求の件数及び決定状況

(単位：件)

区分 実施機関	開示請求件数		決 定 状 況						不服申立て	
			全部開示		一部開示		非開示			
	平成24年度	前年度	平成24年度	前年度	平成24年度	前年度	平成24年度	前年度	平成24年度	前年度
市長	6	1	3		3	1				
教育委員会										
選挙管理委員会										
監査委員										
農業委員会										
固定資産評価審査委員会										
議 会										
合 計	6	1	3	0	3	1	0	0	0	0

イ 訂正請求の件数 0件

ウ 個人情報取扱事務、目的外利用及び外部提供の届出件数

(単位：件)

区分 実施機関	取扱事務件数		目的外利用件数		外部提供件数	
	平成24年度	前年度	平成24年度	前年度	平成24年度	前年度
市長	371	356	165	156	47	42
教育委員会	101	100	11	11	7	7
選挙管理委員会	8	8	7	7	2	2
監査委員	2	2	2	2		
農業委員会	1	1	1	1		
固定資産評価審査委員会	1	1				
議 会	3	3				
合 計	487	471	186	177	56	51

(3) 福生市情報公開審査会及び福生市個人情報保護審議会

ア 審査会及び審議会委員

区 分	氏 名	任 期
会 長	坂 本 丁 次	23. 3. 16～25. 3. 15 25. 3. 16～27. 3. 15
副 会 長	並 木 茂	23. 3. 16～25. 3. 15 25. 3. 16～27. 3. 15
委 員	永 淵 慎	23. 3. 16～25. 3. 15 25. 3. 16～27. 3. 15
〃	長谷川 由利子	23. 3. 16～25. 3. 15 25. 3. 16～27. 3. 15
〃	福 岡 謙 二	23. 3. 16～25. 3. 15 25. 3. 16～27. 3. 15

イ 会議開催回数 情報公開審査会 1回  
個人情報保護審議会 3回



# 検 査 係

## 検査実施件数

(1)	工 事 (130 万円以上)	54 件
(2)	修 繕 (130 万円以上)	5 件
(3)	委 託 (50 万円以上)	421 件
(4)	物 品 (10 万円以上)	219 件
(5)	印 刷 (10 万円以上)	97 件

所管別内訳

(単位：件)

所 管 \ 区 分	工 事	修 繕	委 託	物 品	印 刷	合 計
議 会 事 務 局			6		7	13
企 画 財 政 部			18	9	25	52
総 務 部			27	30	5	62
市 民 部			25	4	17	46
生 活 環 境 部		4	46	11	8	69
福 祉 保 健 部			86	4	12	102
子 ど も 家 庭 部			32	2	1	35
都 市 建 設 部	53		91	5	1	150
会 計 課					1	1
選 挙 管 理 委 員 会 事 務 局			10	6	8	24
監 査 委 員 事 務 局						0
教 育 委 員 会 事 務 局	1	1	80	148	12	242
合 計	54	5	421	219	97	796
前 年 度 合 計	48	6	441	295	100	890

# 国体推進係

## 1 スポーツ祭東京 2013 第 68 回国民体育大会福生市実行委員会

国民体育大会開催基準要項（財団法人日本体育協会昭和 30 年 1 月 17 日制定）第 24 項に基づき、スポーツ祭東京 2013 第 68 回国民体育大会福生市実行委員会（以下「実行委員会」という。）を設置し、福生市の国民体育大会競技会の開催準備を推進した。

(1) 設立（改組・移行）日 平成 22 年 8 月 22 日（日）

(2) 実行委員会の組織

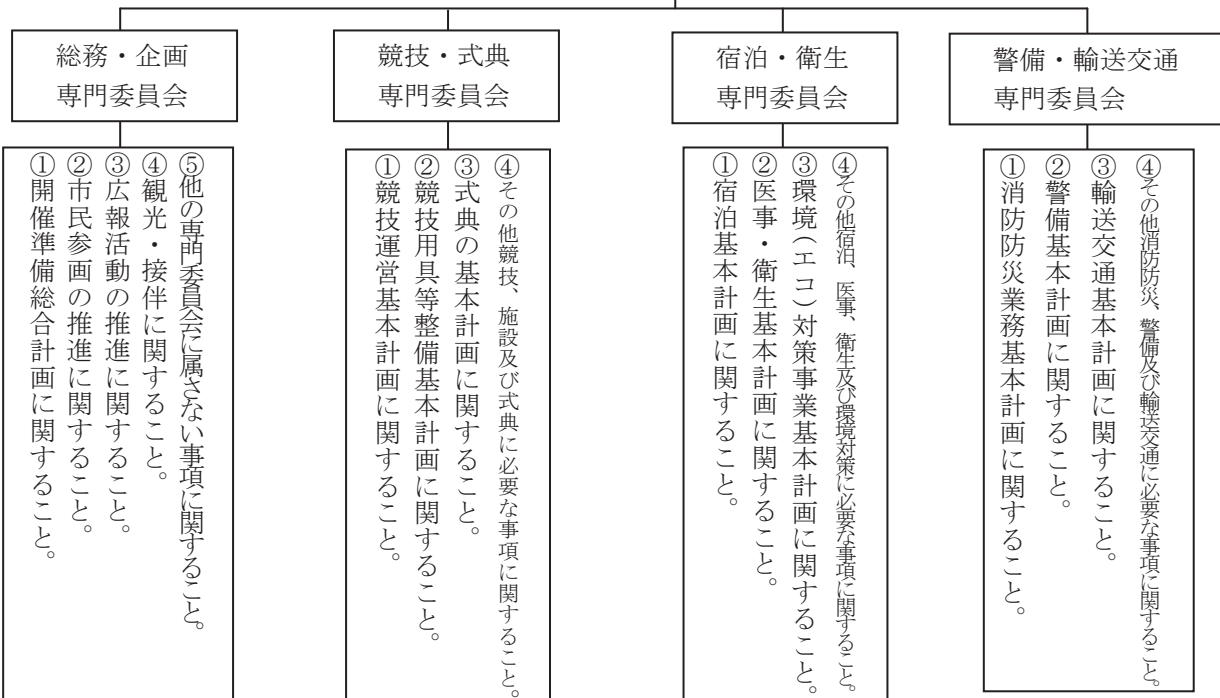
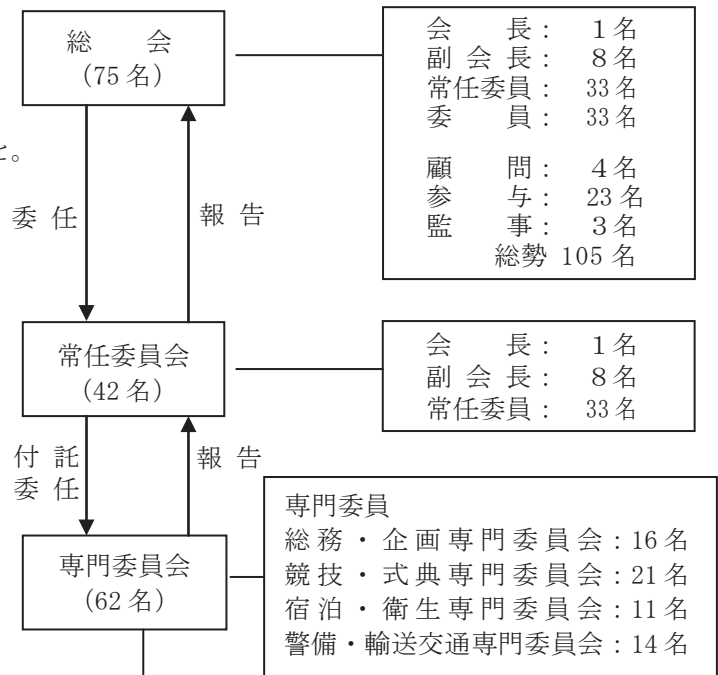
ア 総会の審議・決定事項

- ・ 会則の制定及び改廃に関する事。
- ・ 事業計画及び事業報告に関する事。
- ・ 予算及び決算に関する事。
- ・ 常任委員会に委任する事項に関する事。
- ・ その他重要な事項に関する事。

イ 常任委員会の審議・決定事項

- ・ 総会から委任された事項に関する事。
- ・ 総会を招集する時間的余裕のない緊急な事項に関する事。
- ・ 専門委員会の設置並びに専門委員会への付託及び委任事項に関する事。
- ・ その他委員長が必要と認める事項に関する事。

ウ 専門委員会での調査・審議事項  
常任委員会から付託又は委任された事項について調査審議又は審議決定し、その結果を常任委員会に報告



## 2 平成 24 年度における開催準備事業の概要

### (1) 会議の開催

#### ア 総会

スポーツ祭東京 2013 第 68 回国民体育大会福生市実行委員会第 3 回総会

(ア) 開催日 平成 24 年 7 月 14 日 (土)

(イ) 会 場 福生市商工会館 3 階会議室

#### イ 常任委員会

(ア) スポーツ祭東京 2013 第 68 回国民体育大会福生市実行委員会第 4 回常任委員会

a 開催日 平成 24 年 7 月 14 日 (土)

b 会 場 福生市商工会館 3 階会議室

(イ) スポーツ祭東京 2013 第 68 回国民体育大会福生市実行委員会第 5 回常任委員会

a 開催日 平成 25 年 3 月 27 日 (水)

b 会 場 福生市商工会館 3 階会議室

#### ウ 専門委員会

(ア) 第 3 回 総務・企画専門委員会

a 開催日 平成 24 年 7 月 2 日 (月)

b 会 場 福生市商工会館 2 階 202 会議室

(イ) 合同専門委員会

a 開催日 平成 25 年 2 月 21 日 (木)

b 会 場 福生市商工会館 3 階会議室

(a) 第 4 回 総務・企画専門委員会

(b) 第 3 回 競技・式典専門委員会

(c) 第 3 回 宿泊・衛生専門委員会

(d) 第 3 回 警備・輸送交通専門委員会

### (2) 関係機関・団体との連絡調整

ア 東京都及び東京都市町村の各国体推進担当事務局との連絡調整を行った。

イ (公財)日本ソフトボール協会、東京都ソフトボール協会、福生市ソフトボール連盟、NPO法人福生市体育協会など関係団体との連絡調整を行った。

ウ 競技会場及び式典会場の施設管理者との連絡調整を行った。

### (3) 先催地の準備状況等の調査・研究

ア 第 67 回国民体育大会(ぎふ清流国体)ソフトボール競技会(成年女子)の視察

(ア) 視察日 平成 24 年 10 月 5 日(金)～6 日(土)

(イ) 会 場 岐阜県大垣市  
競技会場 浅中公園総合グラウンド野球場・浅中公園総合グラウンドソフトボール場  
開始式会場 大垣市民会館

(ウ) 視察者 実行委員会会長・常任委員・委員・専門委員・実行委員会事務局職員  
12名

イ 第67回国民体育大会大垣市事業概要説明会への参加

岐阜県大垣市が後催市町村に対し開催した開催競技会運営に係る事業概要説明会に参加し、大垣市における競技会運営に資する事業概要について情報提供を受けた。

(ア) 参加日 平成24年11月27日(火)～28日(水)

(イ) 会 場 大垣市民会館

(ウ) 参加者 実行委員会事務局職員 4名

ウ 先催地からの情報提供

ぎふ清流国体ソフトボール競技会(成年女子)を開催した岐阜県大垣市その他関係機関から電話・メール等により、運営に係る情報提供を受け、競技会運営について調査・研究した。

(4) スポーツ祭東京2013第68回国民体育大会リハーサル大会

ア 大会名 第64回全日本総合女子ソフトボール選手権大会

(三鷹市・福生市・あきる野市・瑞穂町で共同開催)

イ 開会式 平成24年9月20日(木) 午後4時 秋川キララホール

ウ 開催日 平成24年9月21日(金)～24日(月)

(23日(日)が雨天のため予備日に順延)

エ 大会概要

(ア) 参加チーム 32チーム

(イ) 競技会場 福生市営福生野球場(A球場)

あきる野市民球場(B球場)

三鷹市大沢総合グラウンド(C球場)

シクラメンスポーツ公園(D球場)

(ウ) 試合結果

a 優勝 ルネサスエレクトロニクス高崎(群馬県)

b 準優勝 トヨタ自動車(愛知県)

c 第3位 豊田自動織機(愛知県)

HONDA(栃木県)

## (エ) 福生市におけるリハーサル大会関係者・観覧者数

区 分	21日(金)	22日(土)	23日(日)	24日(月)	合 計	備 考
選手・監督	177	97		77	351	21日(8チーム)・22日(4チーム)・24日(3チーム)
大会役員	7	31		23	61	日本ソフトボール協会
競技役員	23	24		30	77	東京都ソフトボール協会
競技補助員	35	44	30	23	132	福生市ソフトボール連盟
競技会係員	120	101	94	101	416	市職員
競技会補助員	81	96	84	44	305	ボランティア
協力者	8	8	8	6	30	福生市交通安全推進委員会
報道	5	7		15	27	テレビ・新聞等
視察員	15	21		8	44	後催県(長崎県・和歌山県) 近隣:青梅市・羽村市・昭島市・あきる野市・瑞穂町
小計	471	429	216	327	1,443	
一般観覧者	2,190	4,160		4,386	10,736	
合計	2,661	4,589	216	4,713	12,179	
シルバー人材	2	4	4	4	14	福生市シルバー人材センター
警備会社	6	6	6	6	24	交通誘導・夜間警備
総合計	2,669	4,599	226	4,723	12,217	

## (オ) 国体ボランティアの募集

リハーサル大会における競技会補助員の確保のため、一般公募に加え、NPO法人福生市体育協会に登録について依頼し、人員を確保することができた。

ボランティア区分	登録者数
一般公募	市民 16 人
NPO 法人福生市体育協会加盟団体	155 人
ウォーキングサークル	26 人
市内サッカークラブ	団体登録 200 人

## (カ) 従事者の説明会の開催について

## a 班長(課長職)の説明会

開催日 平成24年8月24日(金) 商工会館3階会議室

## b 係員(係長職以下)の説明会

開催日 平成24年8月28日(火) 商工会館3階会議室

## c ボランティアに対する説明会

開催日 平成24年9月8日(土) 商工会館3階会議室

## (キ) リハーサル大会におけるおもてなし等

## a おもてなしコーナーの設置

無料ドリンクサービス及びボランティアによる汁物の振る舞いを行った。

## b 花いっぱい運動

(a) 市内小中学校により栽培された国体推奨花（①ジニア②マリーゴールド③メランポジウム）のプランターを競技会場、休憩所等に設置し、会場を彩った。

(b) 「花の歓迎オブジェ」を牛浜第二町会の協力を得て、競技会場内（レフトスタンド横）に設置した。

c その他

(a) 市内学童クラブ及び児童館による「歓迎オブジェ」を競技会場内に掲出した。

(b) 売店の設置 出店数：11店 総売上額：1,780,248円

（福生ドッグ、国体記念のお酒、スポーツ用品、飲食類など）

(ク) 協賛・協力

	協賛・協力者	内 容
1	石川酒造株式会社	のぼり旗 20本 (30,000円相当)
2	株式会社大多摩ハム小林商会	のぼり旗 5本 (10,000円相当)
3	株式会社交運社	のぼり旗 20本 (30,000円相当)
4	そうしんホール	のぼり旗 12本 (20,000円相当)
5	田村酒造場	のぼり旗 20本 (30,000円相当)
6	株式会社トヨタレンタリース多摩	のぼり旗 20本 (30,000円相当)
7	ネットヨタ多摩株式会社	のぼり旗 80本 (100,000円相当)
8	福生市金融団	のぼり旗 35本 (50,000円相当)
9	武陽ガス株式会社	のぼり旗 20本 (30,000円相当)
10	東西青果有限会社	施設の借用 リハーサル大会の駐車場 (40台)
11	立正佼成会西多摩教会	施設の借用 リハーサル大会の駐車場 (70台)
12	市内小学校・中学校	花いっぱい運動 総計 512 プランター
13	石川花園	①リハーサル大会、花いっぱい運動に伴う、花の不足による花の寄贈 ②国体推奨花育成講習会での講師
14	牛浜第二町会	福生野球場に花のオブジェ（ゆりーと）作成
15	グリーンクラブ福生	各学校から福生野球場へのプランター運搬協力
16	株式会社柵屋・マルフジグループ	福生駅前マルフジビルに懸垂幕（国体PR）の展示協力
17	さくら学童クラブ	歓迎オブジェの作成
18	熊川児童館	歓迎オブジェの作成
19	田園児童館	歓迎オブジェの作成
20	武蔵野台児童館	歓迎オブジェの作成
21	読売センター福生・牛浜店	リハーサル大会のPRチラシ（10,000枚）を無償で折込み
22	東日本旅客鉄道株式会社	拝島駅・牛浜駅・福生駅におけるポスター等の掲示
23	福生市交通安全推進委員会	第三小学校前（スクールゾーン）等において交通誘導員として協力
24	東京都立福生高等学校	「ゆりーと」ダンスによる国体のPR
25	FC GONA	福生野球場、福生公園及び駐車場の清掃活動

(5) 広報・啓発

ア 国体PRサポーターの募集

国体をPRするため、企業や事業所等多くの国体PRサポーターの登録を得ることにより、広く市民参加をもって、効果的なPR活動を行うことにより、大会周知、普及啓発及び地域意識の醸成を図り、PRサポーターの募集をした。

(ア) 登録対象

商店、企業、団体、学校、幼稚園・保育園等

(イ) 国体啓発グッズ

a ミニのぼり (サイズ：W120mm×H350mm)

b ステッカー (サイズ：W230mm×H120mm)

c ポスター (規格 B3)

(ウ) 登録数 583件

イ 広報・啓発に資するPR物資の作成

国体をPRするため、ノベルティグッズを作成し、各イベント等で参加者に配布した。

1	うちわ 10,000本	6	使い捨てカイロ 2,000個
2	PRサポーター用ミニのぼり 620本	7	ミニタオル 3,000枚
3	ポケットティッシュ 18,000個	8	缶バッジ 2,000個
4	エコバッグ 4,000個	9	風船 2,000個
5	名入りシャープペン 2,000本	10	絆創膏 3,000個

ウ 広報・啓発に資する印刷物の作成

(ア) 国体PRチラシ (西多摩地区市町村による共同発注) 福生市分 875部

(イ) 国体だより「PLAYBALL」第3・4号 各29,500部

(ウ) リハーサル大会チラシ (A4判) 16,500枚

(エ) リハーサル大会ポスター (A2判) 200枚

(オ) 国体リーフレット 6,000枚

(カ) 国体PRサポーター用ポスター 600枚

(キ) 国体PRサポーター用ステッカー 650枚

エ 印刷物によるPR活動

(ア) 市広報ふっさ

「国体navi」を毎月1日号に掲載、随時その他の情報発信

(イ) 国体だより「PLAYBALL」

第3号 (平成24年7月)・第4号 (平成24年9月) を発行 (全戸配布 各29,500枚作成)

(ウ) ホームページによる情報発信

- ・国体ホームページにイベント毎に広報、啓発活動を発信
- ・庁内職員向けの情報発信として、庁内グループウェアにより「GOGO ゆりーと」を発信

オ 新小学1年生のランドセルカバーに国体のPRシール（反射シール）を貼付

平成25年度に小学校に入学する新小学1年生に対し、配布するランドセルカバー（安全安心まちづくり課にて作成）に国体をPRするシール（反射シール）を貼り、国体をPRした。

作成枚数 430枚

カ イベントにおける国体に関する広報活動

市内各イベント及び市外のイベントに参加し、「ゆりーと」による賑やかしや「ゆりーとダンス」の披露及びノベルティグッズを配布し、国体のPRを図った。

NO	日程	参加イベント	実施場所
1	4月8日（日）	さくらまつり	明神下公園ほか
2	4月27日（金）	永田橋横断道開通式典	多摩川緑地福生柳山公園
3	5月5日（土・祝）	ふっさげんきっずまつり（市内3児童館合同主催事業）	福生野球場
4	5月20日（日）	ふっさ輝きフェスティバル	多摩川中央公園
5	5月20日（日）	永田町会運動会	福生高校グラウンド
6	5月26日（土）～27日（日）	第1回多摩げた食の祭典 大多摩B級グルメ大会	東京サマーランド
7	6月3日（日）	第10回ふっさ環境フェスティバル	多摩川中央公園
8	6月9日（土）	つくし保育園運動会	福生第五小学校体育館
9	6月16日（土）	ほたる祭り	熊牛町会内
10	6月17日（日）	西武沿線ファン感謝デー	西武球場
11	6月24日（日）	みんなの運動会	福生市中央体育館
12	7月1日（日）	ほおずき市	東銀座通り商栄会
13	7月6日（金）	福生で対決！落語会	福生市民会館
14	7月25日（水）	ゆりーとダンス講習会	福生第四小学校体育館
15	8月2日（木）～5日（日）	福生七夕まつり	福生市役所前
16	8月17日（金）	第67回国民体育大会関東ブロック大会開会式	福生市民会館
17	8月19日（日）	西武沿線ファン感謝デー	西武球場
18	9月16日（日）	敬老大会	福生市民会館
19	10月6日（土）	東福保育園運動会	東福保育園
20	10月6日（土）	多摩川ウォーキングフェスタ	多摩川中央公園
21	10月6日（土）～7日（日）	第24回福生インターナショナルフェア	国道16号線特設会場
22	10月7日（日）	手をつなぐ親の会の運動会・身障者の運動会	熊川地域体育館
23	10月7日（日）	福祉まつり	福祉センター
24	10月8日（月・祝）	市民総合体育大会総合開会式	福生野球場
25	10月13日（土）	ラン&ウォーク in 福生	多摩川中央公園
26	10月16日（火）	幼児の楽しい運動会	福生地域体育館
27	10月19日（金）	牛浜駅自由通路開通式	JR牛浜駅
28	10月25日（木）	高齢者スポーツ大会	福生市中央体育館
29	10月28日（日）	福生ふれあいフェスティバル（健康まつり）	福生市中央体育館
30	11月3日（土・祝）～4日（日）	福生市民文化祭	福生市民会館



NO	日 程	参加イベント	実施場所
31	11月11日(日)	第4回ふっさキャンドルナイト	福生公園
32	11月14日(水)	西多摩広域行政圏体育大会前夜祭	あきる野市ルピアホール
33	11月18日(日)	軽スポーツ&とん汁会	多摩川中央公園
34	11月23日(金・祝)	スポーツチャレンジ	福生地域体育館
35	11月25日(日)	シニアウォーキング	多摩川中央公園
36	12月2日(日)	シクラメン市	東銀座通り商栄会
37	12月14日(金)	人生うたい語りのつどい	福生市民会館小ホール
38	平成25年 1月12日(土)	新春ふっさウォーキング	福生市内(国体の開催会場となる福生野球場及び市営競技場等)
39	1月12日(土)	学童クラブ親子お楽しみ会	福生市民会館前庭
40	1月13日(日)	第3回ゆりーとダンスコンテスト	立川市泉市民体育館
41	1月14日(月・祝)	成人式	福生市民会館
42	1月27日(日)	新春駅伝大会	多摩川中央公園
43	1月27日(日)	地域総合型スポーツクラブ講演会	福生市商工会館3階
44	2月17日(日)	青梅マラソン	青梅市役所
45	2月24日(日)	東京マラソン	東京都内
46	3月10日(日)	第5ブロック町会ソフトボール大会	福生第四小学校校庭
47	3月16日(土)	よみうりリレーマラソン	東京サマーランド
48	3月16日(土)	春の交通安全フェスティバル	福生市民会館前庭等
49	3月29日(金)	福生市観光キャラバン	J R 立川駅コンコース

#### キ 国体PR装飾品の設置等

大会の周知及び国体開催気運の向上を図るため、国体をPRする装飾を作成し、市内各要所等に設置し、国体PRを図った。

NO	設置箇所等	実 施 内 容
1	市庁舎	第二棟ガラス・ルーバーへのシール装飾、第一棟1階ガラスへのシール装飾並びにバグボード及びパネルの設置
2	福生野球場	レフト側階段エリアのモニュメント整備、野球場外壁の塗装及び装飾
3	牛浜駅	東西自由通路等へのシール装飾
4	福生駅	東西自由通路等へのシール装飾
5	拝島駅	北口自転車駐輪場南側側面へのPR看板設置、北口西武線側に三角柱の看板設置
6	東福生駅	西口前の三角柱に懸垂幕の装飾
7	熊川駅	階段通路へのシール装飾、横断幕の設置
8	福祉バス	ラッピング装飾
9	市内学校等	のぼり旗、パネルとイーゼル、横断幕の設置
10	マルフジビル	懸垂幕の設置
11	福生駅前通り	国体PRフラッグの設置

(6) その他の事業

ア 福生野球場防球ネット設置事業

リハーサル大会において、ファールボールによる怪我人が発生したことを受け、競技施設における観覧環境の安全性を図るため、福生野球場の既存の内野防球フェンスを補う「防球ネット」を設置した。

H：5メートル × W：37.4メートル × 2（両翼）

イ ソフトボール子ども体験塾

平成 24 年度多摩・島しょ広域連携活動助成金を活用し、国体で「ソフトボール競技」の種別を受け持つ三鷹市、福生市、あきる野市及び瑞穂町により、「スポーツ祭東京 2013 ソフトボール子ども体験塾実行委員会」を組織し、ソフトボール子ども体験塾を実施した。（幹事団体 瑞穂町）

(ア) 実施日時 平成 24 年 12 月 22 日(土)

午前 9 時から 12 時まで

(イ) 実施会場 シクラメンスポーツ公園

(雨天のため、瑞穂第二中学校体育館で実施)

(ウ) 実施内容

1 部 トークショー(午前 9 時～10 時)

講師全員によるトークショー

2 部 ソフトボール体験教室(午前 10 時～12 時)

キャッチボール体験教室、ノック体験、デモンストレーションほか

(エ) 講師等 宇津木妙子氏(元全日本女子ソフトボール監督)

その他の講師(オリンピック出場選手)

- ・佐藤理恵…北京オリンピック出場 内野手
- ・三科真澄…アテネ、北京オリンピック出場 内野手
- ・上野由岐子…アテネ、北京オリンピック出場 投手

(オ) 対象者 原則として、関係市町在住の小・中学生及びその親、コーチ等

(カ) 参加者 定員 200 人(各関係市町 50 人程度)

参加申込者数：230 人 実参加者：226 人(福生市参加者 105 人)

# 防 災 係

## 第 1 災害対策・消防活動

### 1 災害対策

#### (1) 訓練

##### ア 福生市総合防災訓練

日 時 平成 24 年 8 月 26 日(日) 災害対策本部訓練 午前 8 時 30 分～正午  
各訓練会場 午前 9 時～正午

目 的 大規模な地震が発生したとの想定のもとで、市民の迅速な避難、関係機関との連携及び自主防災組織の行動力の向上を図った。また、今年度は新たな関係機関として、東京都水道局、多摩工業高等学校及び福生市防衛協会女性部が参加した。

場 所 災害対策本部 福生市役所 (85 人)  
第 1 訓練会場 福生第四小学校 (497 人)  
第 2 訓練会場 福生第二小学校 (223 人)  
第 3 訓練会場 福生第五小学校 (192 人)  
第 4 訓練会場 福生第六小学校 (220 人)  
第 5 訓練会場 福生第七小学校 (259 人)  
第 6 訓練会場 自由広場 (165 人)  
第 7 訓練会場 福栄ミレニアムパーク (232 人)  
福生市災害ボランティアセンター 福生市福祉センター (240 人)  
(ふっさボランティア・市民活動センター)

※ ( ) 内は各訓練会場参加者数

参加機関 福生市 福生市消防団 福生消防署 福生警察署 陸上自衛隊 福生市交通安全推進委員会 福生消防署防災女性の会 (株)NTT東日本ー東京西 武陽ガス(株) 福生アマチュア無線クラブ 福生 L P G 協会 災害時支援ボランティア 福生市社会福祉協議会ふっさボランティア・市民活動センター 市内自主防災組織 福生市医師会 公立福生病院 東京都柔道接骨師会西多摩支部福生地区 福生市建設防災協力会 羽村市消防団 国土交通省京浜河川事務所 東京都水道局 多摩工業高等学校 福生市防衛協会女性部 民生委員・児童委員協議会

参加者数 2,113 人

##### イ 起震車体験訓練

目 的 人工地震の体験を通して、防災行動力の向上及び防災意識の高揚を図ることを目的とし、自主防災組織、学校、事業所等において福生消防署の協力により初期消火訓練、応急救護訓練等と併せて実施した。

運用回数 29 回 (平日 16 回 土・日曜日 13 回)

運用先 自主防災組織 9 回 学校等 13 回 事業所等 7 回

体験者数 3,739 人

#### (2) 災害対策事業

##### ア 防災啓発活動

###### (ア) 自主防災リーダー講習会及び救命講習会

講習日 平成 24 年 6 月 30 日(土) 午前 9 時～午後 4 時

場 所 福生市役所

受講者数 52 人

###### (イ) ふっさ防災展

開催日 平成 25 年 1 月 16 日(水)・17 日(木)・18 日(金)

場 所 福生市プチギャラリー

内 容 「東京都地域防災計画」 東京都地域防災計画修正内容、東京都帰宅困難者対策条例、福生市の被害想定  
 「備蓄品紹介」 ご家庭や職場での備蓄品と備蓄食料  
 「自分の身を守る」 福生市の避難場所、各種資料配布  
 「消防署コーナー」 災害時支援ボランティア資機材紹介、家具転倒防止器具展示、住宅用火災警報器、子ども用防火服試着コーナー

※ コーナーごとに、パネル・実物の展示及びパンフレットの配布を実施。入場者には、福生消防署が用意した消しゴム、ペーパークラフトを配布。また、アンケートにご協力いただいた方へはポケットティッシュや笛等の啓発物品を配布した。

見学者数 413人

(ウ) 自主防災組織による災害体験学習

月日	自主防災組織名	学習場所	参加者数(人)
6.24	武蔵野地区	東京臨海広域防災公園	23
9.2	南田園二丁目地区	栃木防災館	32
9.9	富士見台地区	東京臨海広域防災公園	30
9.9	熊川牛浜地区	大宮防災館	104
9.22	本町第一・第二地区	東京臨海広域防災公園	35
9.30	本町第三地区	立川防災館	11
10.20	南地区	小平市ふれあい下水道館、多摩六都科学館	19
10.20	志茂第一地区	東京臨海広域防災公園	32
10.21	志茂第二地区	横浜市民防災センター	30
10.27	永田地区	横浜市民防災センター	25
10.28	本町第六地区	立川防災館	27
10.28	本町第七地区	東京臨海広域防災公園	47
11.18	福栄地区	立川防災館	24
11.23	本町第八第一地区	東京臨海広域防災公園	38
11.25	牛浜第二地区	横浜市民防災センター	26
12.8	本町第八第二地区	さいたま市防災センター	32
H25.1.27	武蔵野台一丁目地区	立川防災館	30
2.2	原ヶ谷戸地区	山梨県立防災安全センター	32
2.3	玉川台地区	立川防災館	31
2.9	長沢地区	東京臨海広域防災公園	28
2.10	加美平団地地区	立川防災館	30
2.16	内出地区	東京臨海広域防災公園	23
2.17	鍋ヶ谷戸第一地区	東京臨海広域防災公園	40
2.17	加美第一・第二地区	東京臨海広域防災公園	28
3.10	本町中央地区	消防博物館	28
合 計			805

## (エ) 自主防災訓練の実施

自主防災組織名	参加者数(人)	自主防災組織名	参加者数(人)
福生熊川住宅地区	240	志茂第一地区	114
南地区	270	志茂第二地区	232
内出地区	175	本町第一地区	30
武蔵野地区	56	本町第二地区	92
福東地区	408	本町第三地区	8
鍋ヶ谷戸第一地区	107	本町中央地区	7
鍋ヶ谷戸第二地区	52	本町第六地区	110
玉川台地区	110	本町第七地区	521
富士見台地区	243	本町第八第一地区	96
福栄地区	51	本町第八第二地区	496
熊川牛浜地区	159	武蔵野台一丁目地区	17
南田園一丁目地区	四地区合同水防 災訓練 134	加美平団地地区	130
福生団地地区		永田地区	295
南田園二丁目地区		長沢地区	171
南田園三丁目地区		加美第一地区	二地区合同 147
牛浜第一地区	加美第二地区		
牛浜第二地区	150	合 計 (34 地区)	5,200
原ヶ谷戸地区	482		

## イ 各自主防災倉庫配備品

品名	各数量	品名	各数量
毛布	15 枚	投光機	1 台
ポリタンク	1 個	三脚 (投光機用)	1 台
応急救護セット	1 セット	発電機	1 台
骨折セット	1 セット	ガソリン携行缶	1 個
救急箱	1 セット	ロープ (15m)	1 巻
担架	4 台	三角バケツ	10 個
テント	1 張	のこぎり	1 本
ヘルメット	45 個	オイルパン	2 個
ハンドマイク	2 台	メガホン (トランジスター型 1 個)	5 個
移動式炊飯器	1 台	のぼり旗	2 本
防水シート	10 枚	リヤカー (折り畳み式 2 台)	3 台
スコップ	5 本	バール	1 本
コードリール	1 巻	ラジオ付ライト	3 個
強力ライト	3 個	チェンソー	1 台
ハンマー	3 本	災害救助工具セット	2 セット
つるはし	1 本	軽可搬式消防ポンプ ※	1 台
一輪車	1 台		

※ 内出地区、武蔵野地区、福東地区、熊川牛浜地区、牛浜第一地区、  
原ヶ谷戸地区、志茂第二地区、本町第七地区、本町第八第一地区、  
本町第八第二地区、永田地区、長沢地区、加美第二地区 計 13 地区

ウ 応急対策資器材・物資整備  
 応急食料として乾パン等のランニングストックを継続実施した。

エ 初期消火体制整備  
 街頭設置消火器及び格納箱の新旧取替えを実施した。

## 2 消防活動

### (1) 常備消防（福生消防署）

福生市、羽村市、瑞穂町の2市1町を管轄区域として、本署と3出張所に総員187名の署員と消防ポンプ車5台、非常用ポンプ車2台、化学車1台、はしご車1台、救急車4台、非常用救急車1台、指揮隊車1台、査察広報車4台及び人員輸送車1台からなる陣容で予防行政の執行、消防活動等に従事している。

出場状況（管轄区域） （単位：件）

火災	非火災	水災	救急	救助	危険排除	緊急確認	合計	前年度合計
84	24	6	9,393	328	75	61	9,971	8,160

### (2) 非常備消防（福生市消防団）

市内にある5個分団からなる消防団組織（団員186人。消防ポンプ車5台及び指揮車1台を保有）により、消防活動を実施している。

ア 消防団組織

団 長 — 副団長 (1人) (4人)	—	第一分団長 — 副分団長 — 部長 — 班長 — 団員 (1人) (2人) (3人) (9人) (20人)
		第二分団長 — 副分団長 — 部長 — 班長 — 団員 (1人) (2人) (3人) (9人) (20人)
		第三分団長 — 副分団長 — 部長 — 班長 — 団員 (1人) (2人) (3人) (9人) (20人)
		第四分団長 — 副分団長 — 部長 — 班長 — 団員 (1人) (2人) (3人) (9人) (20人)
		第五分団長 — 副分団長 — 部長 — 班長 — 団員 (1人) (2人) (3人) (9人) (20人)
本部付団員 (6人)		

イ 配置車両

分団名	車両ナンバー	車両の種類	車両購入年月日
団本部	八王子 800 さ6574	普通自動車「ワゴンタイプ」（日産）	平成15年9月
第一分団	八王子 88 す 659	普通消防ポンプ自動車（日野）	平成10年11月
第二分団	八王子 830 さ2302	普通消防ポンプ自動車（いすゞ）	平成25年1月
第三分団	八王子 830 さ2303	普通消防ポンプ自動車（三菱）	平成11年11月
第四分団	八王子 830 さ2304	普通消防ポンプ自動車（いすゞ）	平成24年2月
第五分団	八王子 830 さ2305	普通消防ポンプ自動車（三菱）	平成12年12月

ウ 年齢別団員数 （単位：人）

年齢 団員数	18～20歳	21～25歳	26～30歳	31～35歳	36～40歳	41～45歳	46～50歳	51歳以上
186	6	39	45	39	33	23	0	1

エ 在職年数別団員数

在職年数 団員数	5年 未満	5年以上 10年未満	10年以上 15年未満	15年以上 20年未満	20年以上 25年未満	25年以上 30年未満	30年以上
186	66	47	27	34	10	1	1

オ 退団・入団員数

(単位：人)

区 分	平成24年4月1日現在	退団者	入団者	階級異動	平成25年4月1日現在
本 部	5				5
本部付団員	6				6
第一分団	35	1	1		35
第二分団	35	1	1		35
第三分団	35	1	1		35
第四分団	35				35
第五分団	35				35
合 計	186	3	3		186

カ 消防団員火災出動状況

火災発生件数(件)	出 動 回 数 (件)	延べ出動団員数(人)	平均出動団員数(人)
35	24	2,197	91.5

キ 消防団出動状況 (風水害等)

延べ出動団員数(人)	出 動 回 数(回)
237	2

ク 消防団警戒等特別出動状況

警 戒 名	延べ出動団員数(人)	出動回数(回)
祭 礼 警 戒	122	2
七 夕 警 戒	441	4
歳 末 警 戒	273	5
そ の 他 の 警 戒	135	5
合 計	971	16
前 年 度 合 計	1,019	16

ケ 消防団各種訓練(消防)

訓 練 名	延べ出動団員数(人)	出動回数(回)
火 災 防 御 訓 練	750	17
ポ ン プ 操 法 訓 練	4,190	53
機 関 訓 練	1,570	57
規 律 ・ 礼 式 訓 練	357	4
教 育 訓 練	431	11
住 民 指 導	319	18
合 計	7,617	160
前 年 度 合 計	8,018	176

コ 消防団各種訓練（災害）

訓練名	延べ出動団員数（人）	出動回数（回）
教育訓練	0	0
住民指導	154	1
合計	154	1
前年度合計	164	2

サ ポンプ操法審査会（第60回記念）

審査会は、消防ポンプ操法の基本を身につけ、指揮者と団員との連携を訓練し、もって団員の士気向上を図り、火災防御活動の迅速かつ確実な実施及び火災による生命・財産の損害の防止を目的とし、ホースカーによるホース延長操法及び手びろめによる延長操法を隔年で実施している。

平成24年度	手びろめによるホース延長操法		
	優勝	第2位	第3位
総合成績	第四分団	第三分団	第二分団
チーム成績	第四分団B	第二分団A	第三分団B

前年度	手びろめによるホース延長操法		
	優勝	第2位	第3位
総合成績	第五分団	第一分団	第三分団
チーム成績	第二分団B	第三分団B	第五分団A

※平成24年度は、ホースカーによるホース延長操法の予定であったが、現在、各分団の消防ポンプ自動車の更新事業を実施しており、車両の操作方法が異なるため、手びろめによるホース延長操法とした。

(3) 火災の状況

ア 月別火災発生件数

区分 月	建物			車両 (件)	その他 (件)	合計 (件)	※ 焼失面積 (㎡)	非火災 (件)	消防団 出動回数 (回)
	全焼 (件)	半焼※ (件)	ぼや (件)						
4			2	1	1	4	0 (5)	2	2
5			2	1	1	4	0	1	3
6							0	3	2
7			1		3	4	0		0
8					2	2	0	2	1
9		2			2	4	0 (3)	2	2
10					1	1	0	2	0
11		2	2		3	7	40 (4)	2	4
12			1		2	3	0	2	2
25年1			1		1	2	0	1	2
2			1		2	3	0	1	1
3					1	1	0	6	5
合計	0	4	10	2	19	35	40 (12)	24	24
前年度 合計	0	5	7	2	11	25	40 (23)	10	14

※半焼は、部分焼を含む。

※焼失面積は焼失床面積、（ ）内は天井、壁等の焼失表面積



イ 原因別火災件数

(単位：件)

原因		放火 (疑い含む。)	たばこ	ストーブ	ガスコンロ等	火遊び	その他	合計
件数	平成24年度	17	5	1	1	1	10	35
	前年度	18	1	0	0	0	6	25

(4) 消防水利施設

ア 水利

(単位：基、箇所)

消火栓		合計	防火水槽			貯水槽		合計	プール
150mm未満	150mm以上		20 m <sup>3</sup> 未満	20 m <sup>3</sup> 以上 40 m <sup>3</sup> 未満	40 m <sup>3</sup> 以上 60 m <sup>3</sup> 未満	60 m <sup>3</sup> 以上 100 m <sup>3</sup> 未満	100 m <sup>3</sup> 以上		
464	157	621	35 (0)	5 (0)	99 (89)	18 (18)	22 (22)	179 (129)	17

( ) は、耐震性防火水槽・貯水槽で内数

イ 消火栓新設箇所

(単位：mm)

番号	設置箇所	口径	備考
	0箇所		

ウ 消火栓移設箇所

(単位：mm)

番号	設置箇所	新口径	旧口径	備考
1	大字熊川 46番地先	φ100×φ75	φ100×φ75	地下式単口→地下式単口
2	大字熊川 80番地先	φ100×φ75	φ100×φ75	地下式単口→地下式単口
3	大字熊川 75番地先	φ100×φ75	φ100×φ75	地下式単口→地下式単口
4	大字熊川 232番地先	φ100×φ75	φ100×φ75	地下式双口→地下式双口
5	大字熊川 164番地先	φ100×φ75	φ100×φ75	地下式単口→地下式単口
6	大字熊川 160番地先	φ100×φ75	φ100×φ75	地下式単口→地下式単口
7	大字熊川 199番地先	φ100×φ75	φ100×φ75	地下式単口→地下式単口
8	大字福生 255番地先	φ100×φ75	φ100×φ75	地下式単口→地下式単口
9	大字福生 2147番地先	φ150×φ75	φ150×φ75	地下式単口→地下式単口
10	大字福生 2245番地先	φ100×φ75	φ100×φ75	地下式単口→地下式単口
11	大字福生 2255番地先	φ100×φ75	φ100×φ75	地下式単口→地下式単口
12	大字福生 2313番地先	φ100×φ75	φ100×φ75	地下式単口→地下式単口
13	牛浜 22番地先	φ300×φ75	φ300×φ75	地下式単口→地下式単口
14	牛浜 25番地先	φ300×φ75	φ300×φ75	地下式単口→地下式単口
15	志茂 61番地先	φ100×φ75	φ100×φ75	地下式単口→地下式単口
16	志茂 125番地先	φ100×φ75	φ100×φ75	地下式単口→地下式単口
17	志茂 143番地先	φ100×φ75	φ100×φ75	地下式単口→地下式単口
18	加美平一丁目 9番地先	φ100×φ75	φ100×φ75	地下式単口→地下式単口
19	加美平一丁目 10番地先	φ100×φ75	φ100×φ75	地下式単口→地下式単口
20	加美平一丁目 12番地先	φ100×φ75	φ100×φ75	地下式単口→地下式単口
21	加美平一丁目 20番地先	φ100×φ75	φ100×φ75	地下式単口→地下式単口
合計	21箇所			

エ 消火栓補修箇所

(単位：mm)

番号	設置箇所	口径	備考
1	大字熊川 349 番地先	φ 300×φ 75	地下式単口
2	大字熊川 1642 番地先	φ 100×φ 75	地下式単口
3	大字福生 431 番地先	φ 100×φ 75	地下式単口
4	大字福生 921 番地先	φ 100×φ 75	地下式単口
5	加美平一丁目 9 番地先	φ 100×φ 75	地下式単口
6	北田園二丁目 9 番地先	φ 200×φ 75	地下式単口
7	北田園二丁目 15 番地先	φ 100×φ 75	地下式単口
8	北田園二丁目 22 番地先	φ 100×φ 75	地下式単口
9	北田園二丁目 23 番地先	φ 100×φ 75	地下式単口
合計	9 箇所		

## 第2 東日本大震災に伴う対応

### 1 被災者に対する支援状況

- (1) 義援金額 1,340,349円(日本赤十字社分)

※義援金総額 122,729,358円(平成25年3月31日現在)

(内訳)

東京都市長会分 8,212,562円(内、駅前で実施した募金活動分719,983円)

日本赤十字社分 114,516,796円(平成23年度分 113,176,447円 24年度分 1,340,349円)

- (2) 市営住宅の提供 3戸

※提供戸数延べ4戸(平成25年3月31日現在1戸入居中)

- (3) 災害派遣従事車両証明書の発行 12枚

※発行累計535枚(平成23年度523枚、平成24年度12枚)

注：被災地自治体が要請する震災の応急復興に必要とされる業務や、現地ボランティアセンターにおいて受入れ調整ができていないボランティア従事者に対して、被災県と高速道路管理会社等の間で調整が取れている有料道路を無料で通行するための証明書を発行した。

### 2 市内への避難者の状況

- (1) 避難者数 4人(2世帯)

※避難者数延べ 100人45世帯(平成25年3月31日現在避難者数 60人28世帯)

全避難者分の転入出情報を全国避難者情報システムへ登録

注：全国避難者情報システムとは、各地に避難している方の情報を全国的に取りまとめ、避難元となる県・市町村に情報提供し、見舞金等の各種給付のお知らせや国民健康保険証などの再発行、税や保険料の減免・猶予・納期限延長などの重要なお知らせを届け出できるようにするための都道府県・市町村の事務の連携の総称

- (2) 避難者に対するサービス等について

「ふっさ げんきサポートカード」 の発行 50枚

※カード発行累計116枚(平成23年度発行枚数66枚、平成24年度発行枚数50枚)

注：避難者への情報提供の一元化、手続の簡素化などの利便性を図るため、避難者支援カード

「ふっさ げんきサポートカード」(有効年限：1年)を全国避難者情報システムに登録した方を対象に平成23年6月1日から交付し、提供する各種相談、市内公共施設の使用料・手数料の減免等のサービスを一覧表にまとめ周知

「ふっさげんきサポートカード」の提示で受けられるサービスの実施状況

部署名		サービス（制度・支援）	【24年度】 利用件数
総合窓口課	総合窓口係	各種証明書発行手数料免除	29件
環境課	ごみ対策係	廃棄物処理手数料減免	15件
スポーツ推進課	スポーツ推進係	施設使用料の免除	1件
合計			45件

その他、事前予約、手続、確認等が必要なサービスの実施状況

部署名		サービス（制度・支援）	【24年度】 利用件数
保険年金課	保険年金係	保険税徴収猶予・減免	29件
		国民健康保険一部負担金免除	69件
	後期高齢医療係	保険料免除	6件
		一部負担金免除	4件
指導室	学務・指導係	就学援助	6件
公民館	公民館	市民会館での市主催事業の入場券無料	3件
安全安心まちづくり課	地域安全係	自転車の提供	1件
フレッシュランド西多摩 （西多摩衛生組合）	フレッシュランド西多摩 （西多摩衛生組合）	浴場施設「フレッシュランド西多摩」 利用料金免除【大人】	75件
		浴場施設「フレッシュランド西多摩」 利用料金免除【子ども】	21件
合計			214件

### 3 災害救助法に基づく被災県への求償

求償額 2,395,737円（被災者に提供した市営住宅3戸分の賃料等）

※求償総額 累計29,455,764円（平成23年度27,060,027円、平成24年度2,395,737円）

注：災害救助法の適用された被災県へ、同法35条に基づく支援を行った際の経費について東京都を通して求償を行った。

# 地域安全係

## 1 防犯活動

活動区分	活動内容
各種防犯活動	・防犯広報資料等の作成配布
	・防犯PR広報紙への掲載
	・各種防犯ポスター掲示
	・防災無線による防犯広報
	・不審者情報による「防犯パトロール」実施
	・市内委託事業所による「地域安全パトロール」実施
	・「防犯講習会」開催 11月20日 市民会館小ホール
防犯対策会議	・福生市安全安心まちづくり協議会 2回
青少年健全育成活動	・第40回東京少年柔道・剣道錬成大会 7月30日 日本武道館
	・第64回福生警察署管内防犯協会少年野球大会 8月18日 あきる野市民球場
女性防犯指導員活動	・自転車駐車場防犯対策 4月10日(福生駅)・4月12日(牛浜駅) 10月30日(福生駅)・10月31日(牛浜駅)
	・「ほたる祭り」における防犯活動 6月16日
	・「七夕まつり」における防犯活動 8月2日から5日まで 福生駅西口駅前
	・防犯広報活動 5月21日・9月25日・平成25年2月20日(福生駅)
	・年末防犯広報活動 12月19日 市内において
	・視察研修会 平成25年3月13日 日本銀行
防犯連絡所活動	・役員会 7月18日・10月31日 商工会館
	・「七夕まつり」における防犯活動 8月2日から5日まで 福生駅西口駅前
	・年末防犯広報活動 12月19日 市内において
	・視察研修会 平成25年3月7日 東京臨海広域防災公園
全国地域安全運動 (24.10.11~20)	・防犯PRを広報紙に掲載
	・地域安全自動車防犯パレード 10月13日 市内において
	・ひったくり防止広報活動 10月13日(福生駅)
	・防犯広報活動 10月16日 市内において
その他	・福生警察署管内防犯協会役員会 4月10日 羽村市生涯学習センターゆとろぎ 7月27日 福生警察署講堂 平成25年1月25日 羽村市産業福祉センター
	・平成24年度福生警察署管内防犯協会定期総会 6月20日 瑞穂ビューパークスカイホール

## 2 交通安全対策

福生市交通安全対策協議会において決定した運動方針に基づき、福生警察署、福生市交通安全推進委員会及び町会・自治会の協力により、次のとおり交通安全対策を実施した。

活動区分	活動内容	
春の交通安全運動 (24. 4. 6~15)	・2012春の交通安全フェスティバル（4月1日 あきる野市秋川キララホール）	
	・市内小学校新入学児童にランドセルカバーを配布	
	・横断幕、のぼり旗、黄色小旗等の掲出	
	・市内29箇所に各町会で交通安全テントの張り出し	
	・広報車による市内巡回広報及び街頭指導	
秋の交通安全運動 (24. 9. 21~30)	・2012秋の交通安全フェスティバル（9月9日 瑞穂ビューパークスカイホール）	
	・横断幕、のぼり旗、黄色小旗等の掲出	
	・市内29箇所に各町会で交通安全テントの張り出し	
	・広報車による市内巡回広報及び街頭指導	
	・自転車の無灯火街頭指導 9月28日（福生駅）	
交通安全対策会議	・福生市交通安全対策協議会 2回	
	・福生警察署管内交通安全対策協議会連合会 4回	
	・福生市交通安全推進委員会理事会 7回	
交通安全推進委員会	昭和63年4月1日発足 ・委員 交通安全協会福生支部の役員のうち支部長が推薦した委員 66名 町会・自治会長が推薦した委員 34名	
	主な活動	・毎月10日の「交通安全日」に、黄色小旗の掲出及び市内巡回広報
		・交通安全講習会 9月13日・平成25年3月27日（市民会館小ホール）
		・駅前放置自転車クリーンキャンペーン 4月10日（福生駅）・4月12日（牛浜駅）・4月13日（拝島駅） 10月30日（福生駅） 平成25年1月29日（牛浜駅）
		・七夕まつり特別警戒 8月2日から5日まで
		・春、秋の全国交通安全運動
		・高校生自転車マナーアップキャンペーン 9月7日（福生高校）
		・交通安全新年街頭指導出動式 平成25年1月20日
・交通安全教室		
・中学生交通安全教室 10月26日（福生第三中学校）		

### 3 自転車対策

#### (1) 自転車駐車場整備状況

駐車場名	駅からの方向及び距離	土地	面積 (㎡)	規模				利用状況				備考	
				定期利用 定数(台)	自転車		定期利用 者数(人)	自転車		一時利用 者数(人)	自転車		
					原付	小計		原付	小計		原付		小計
福生駅東口 地下自転車 駐車場	福生駅 東口0m	借用地	3,197		1,818	385		13,932	75,571		地下自走式		
					110	38		600	6,558				
					1,928	423		14,532	82,129				
福生駅西口 自転車駐 車場	福生駅 西方向 300m	市有地	729		418	40		349	1,570		平面式 屋根・ラック付		
					50	10		42	644				
					468	50		391	2,214				
牛浜駅 東口自転 車駐車場	牛浜駅 東方向 100m	市有地	786		343	224		547	12,032		平面式 屋根・ラック付		
					10	3		23	220				
					353	227		570	12,252				
牛浜駅 西口自転 車駐車場	牛浜駅 西方向 200m	市有地	810		438	48		920	8,619		平面式 屋根・ラック付		
					60	12		26	1,408				
					498	60		946	10,027				
拝島駅 北口自転 車駐車場	拝島駅 北方向 110m	市有地	438		277	38		1,318	9,794		立体自走式		
					51	6		243	3,584				
					328	44		1,561	13,378				
拝島駅 南口臨 時 自転 車駐 車場	拝島駅 南西方向 300m	借用地	76		15	0		96	0		平面式		
					0	0		0	0				
					15	0		96	0				
熊川駅 東自転 車駐 車場	熊川駅 東方向 40m	市有地	108		62	7		85	2,188		平面式		
					4	3		9	96				
					66	10		94	2,284				
合計			6,144		3,371	742		17,247	109,774				
					285	72		943	12,510				
					3,656	814		18,190	122,284				
前年度定期利用者数及び一時利用者数合計								17,176	117,881				
								923	14,905				
								18,099	132,786				

※ 拝島駅北口自転車駐車場の面積は延べ床を表している。定期利用者数は各月の定期利用者の累計

#### (2) 撤去自転車保管場所整備状況

保管場所名	所在地	土地	面積	収容能力	備考
福生市自転車 保管場所	福生市大字福生 412 番地 6 (中福生陸橋下)	都有地	696 m <sup>2</sup>	590 台	平面式

(3) 駅周辺の自転車等指導状況

公益社団法人福生市シルバー人材センターへ委託

実 施 駅	人数	指導日数	
福生駅（東口・西口）	4人	293日	・委託期間 平成24年4月1日から平成25年3月31日まで （日曜日、祝日及び年末年始を除く。） ・時 間 【4月から10月まで】 福生駅東口 午前8時30分から午後2時まで 午後3時から午後6時まで 福生駅西口 午前8時30分から午前11時30分まで 東福生駅 午前7時から午前9時まで その他 午前6時30分から午前9時まで 【11月から平成25年3月まで】 福生駅東口 午前8時30分から午後2時まで 午後3時から午後5時30分まで 福生駅西口 午前8時30分から午前11時30分まで 東福生駅 午前7時から午前9時30分まで その他 午前6時30分から午前9時まで
牛浜駅・熊川駅 （月曜日・水曜日・金曜日）	1人		
拝島駅 （火曜日・木曜日・土曜日）			
東福生駅	1人		
合 計	6人		

(4) 駅周辺の放置自転車等の撤去、保管及び返還状況

ア 公益社団法人福生市シルバー人材センターへ委託

区 分	内 容
撤去実施駅	福生駅、牛浜駅、熊川駅及び拝島駅
人 数	4人
日 数	293日
委 託 期 間	平成24年4月1日から平成25年3月31日まで（日曜日、祝日及び年末年始を除く。）
時 間	午前9時から午後6時まで

イ 駅周辺別放置自転車等撤去台数及び返還台数

(単位：台)

区分	月	4	5	6	7	8	9	10	11	12	25年1	2	3	合計	前年度 合 計
福生駅	東口	22	26	24	38	28	26	30	21	14	29	13	19	290	330
	西口	12	25	22	29	23	26	22	25	11	17	14	21	247	283
牛浜駅	東口	17	8	8	6	8	8	7	11	6	11	8	12	110	110
	西口	5	8	5	1	10	3	8	4	4	1	4	4	57	84
熊川駅		1	2	2	4	1	2	1	1	1	4	0	0	19	26
拝島駅北口		1	3	4	1	0	3	5	0	0	1	0	5	23	16
拝島駅南口		2	2	5	7	1	4	3	0	5	1	0	1	31	23
合 計		60	74	70	86	71	72	76	62	41	64	39	62	777	872
返 還 台 数		38	35	36	66	46	40	48	49	35	33	37	24	487	539



#### ウ 返還方法

所有者へ電話又はハガキにより通知し、放置自転車等撤去保管料（自転車1台1,000円、原動機付自転車1台2,000円）を徴収の上、引き渡した。

返還内訳 487台（返還台数）

自転車	416台
原動機付自転車	10台
免除	61台

#### (5) 撤去自転車のリサイクル

条例の規定に基づき廃棄処分する自転車のうち、必要な補修等を加えることにより再利用が可能であると認められる自転車について、東京都自転車商協同組合福生地区福生支部へ、リサイクル自転車として31台を譲渡した。

#### (6) 撤去自転車等の処分状況

区分	内 容	
処分方法	撤去した自転車等は告示後3箇月間保管し、所有者の判明しないもの及び引き取りに出来ないものについて処分した。	
処分台数	自転車	430台
	原動機付自転車	0台
処分手数料	自転車1台当たり 0.1円	原動機付自転車1台当たり 0.1円

#### (7) 駅前放置自転車クリーンキャンペーン

- ・福生駅、牛浜駅及び拝島駅において広報活動及びチラシ等の配布を行った。
- ・福生駅東口及び牛浜駅周辺の自転車駐車場内の自転車について、防犯登録を受けることや、2個以上の鍵かけ、ひったくり防止カバー・ネットの取付け等の啓発を図った。
- ・参加団体 福生市、福生警察署、福生市交通安全推進委員会、福生警察署管内女性防犯指導員福生支部

## 4 市営駐車場事業

駐車場利用状況

(指定管理者：福生市商工会)

月	利用台数(台)	使用料(円)	月	利用台数(台)	使用料(円)
4	2,668	903,080	10	2,848	873,040
5	2,757	853,100	11	2,741	843,980
6	2,907	905,500	12	3,229	991,940
7	3,088	832,140	25年1	2,624	753,860
8	2,723	968,520	2	2,561	834,080
9	2,851	783,880	3	3,121	881,300
			合計	34,118	10,424,420
			前年度合計	37,706	11,322,980

# 人 事 係

## 1 特別職等の職別職員数

(単位：人)

職 名	人 数	職 名	人 数
市 長	1	教育委員会委員（教育長を含む。）	5
副 市 長	1	選 挙 管 理 委 員 会 委 員	4
教 育 長	1	農 業 委 員 会 委 員	7
市議会議員	20	固 定 資 産 評 価 審 査 委 員 会 委 員	3
		監 査 委 員	2

## 2 職員数

(単位：人)

部(課)名 区分	議 会 事 務 局	企 画 財 政 部	総 務 部	市 民 部	生 活 環 境 部	福 祉 保 健 部	子 ども 家 庭 部	都 市 建 設 部	会 計 課	選 挙 管 理 委 員 会 事 務 局	監 査 委 員 事 務 局	教 育 委 員 会	合 計	
	事 務 系	6	29	47 [1]	55 [8]	27 [1]	41 [4]	19 [1]	26	5	3	3	61	322 [15]
技 術 系						9	8	5 [4]				1 [1]	23 [5]	
技 能 労 務 系			5 [2]		1		1	3				14 [2]	24 [4]	
合 計	6	29	52 [3]	55 [8]	28 [1]	50 [4]	28 [1]	34 [4]	5	3	3	76 [3]	369 [24]	
性 別 内 訳	男	5	23	42 [3]	36 [7]	23 [1]	29 [3]	9 [1]	31 [4]	4	2	2	52 [3]	258 [22]
	女	1	6	10	19 [1]	5	21 [1]	19	3	1	1	1	24	111 [2]

※職員数には派遣職員を除く。

[ ] : 再任用職員

### 3 発 令

(1) 昇 任 (単位：人)

区 分	部 長 に 昇 任	課 長 に 昇 任	課 長 補 佐 に 昇 任	係 長 (主 査) に 昇 任	主 任 に 昇 任
人 数	3	5	9	6	11

(2) 異 動 (単位：人)

年 月 日	部 長 職	課 長 職	課 長 補 佐 職	係 長 職	主 任 職	主 事 等	合 計
24. 4. 1	4	6	13	15	27	15	80

(3) 採 用

年 月 日	採 用 人 数	職 種
24. 4. 1	18人	一 般 事 務
24. 10. 1	2人	一 般 事 務

(4) 派 遣

派 遣 先	派 遣 職 員 数
瑞 穂 斎 場 組 合	1人 (係長職)
西 多 摩 衛 生 組 合	1人 (課長職)
東 京 市 町 村 総 合 事 務 組 合	1人 (主任職)
福 生 病 院 組 合	1人 (部長職)
東 京 都 後 期 高 齢 者 医 療 広 域 連 合	1人 (主事職)
福 生 市 社 会 福 祉 協 議 会	2人 (課長職1・係長職1)
東 京 都	1人 (主任職)
滋 賀 県 守 山 市	1人 (主事職)
合 計	9人

(5) 退 職 (単位：人)

区 分	定 年 退 職	勸 奨 退 職	普 通 退 職
人 数	8	3	4

### 4 採用試験

(単位：人)

試 験 日	職 種	応 募 者	受 験 者	登 録 者
24. 9. 16	一 般 事 務	116	103	10
	保 健 師	1	1	0
24. 11. 25	保 健 師	4	4	1

## 5 職員の住所地状況

(単位：人)

市区町村名	職員数	市区町村名	職員数
福生市	151	国分寺市	2
あきる野市	37	武蔵村山市	2
青梅市	35	さいたま市	2
昭島市	33	飯能市	2
羽村市	22	文京区	1
立川市	13	墨田区	1
八王子市	10	世田谷区	1
瑞穂町	10	杉並区	1
日の出町	9	小金井市	1
入間市	6	東久留米市	1
日野市	4	多摩市	1
小平市	3	西東京市	1
国立市	3	狭山市	1
奥多摩町	3	日高市	1
檜原村	3	横浜市	1
相模原市	3	川崎市	1
府中市	2	合 計	369
東村山市	2		

## 6 年齢別職員数

(単位：人)

職員数 年齢(歳)	男		女		合 計	
	人数	比率 (%)	人数	比率 (%)	人数	比率 (%)
18～20	—	—	—	—	—	—
21～25	15	5.8	13	11.7	28	7.6
26～30	34	13.2	16	14.4	50	13.5
31～35	24	9.3	16	14.4	40	10.8
36～40	26	10.1	17	15.3	43	11.7
41～45	40	15.5	18	16.3	58	15.7
46～50	20	7.8	8	7.2	28	7.6
51～55	29	11.2	6	5.4	35	9.5
56～60	70	27.1	17	15.3	87	23.6
合 計	258	100.0	111	100.0	369	100.0

# 職 員 厚 生 係

## 1 職員研修

### (1) 組織内研修

区分	研 修 名	対 象	受講者数	
職層	新任職員研修	平成24年度新規採用職員	20	
	新任主任研修	平成24年度昇任主任	11	
	新任主査研修	平成24年度昇任主査	6	
	新任課長補佐研修	平成24年度昇任課長補佐	9	
	新任課長研修	平成24年度昇任課長	4	
実務	会計事務研修	入庁後2～5年程度で会計事務に携わる職員・希望者	24	
	契約事務研修	採用後2～5年程度で契約事務に携わる職員・希望者	8	
	例規整備実務研修	課長補佐・係長及び主査	9	
	待遇研修	平成24年度新規採用職員	18	
		採用後2～5年の職員と嘱託職員	27	
	広報研修（秘書広報課主催）	全職員	56	
	ホームページ操作研修（秘書広報課主催）	全職員	28	
情報セキュリティ研修（情報システム課主催）	部課長	38		
	課長補佐以下の職員及び嘱託職員	384		
能力開発	OJT研修	チューター	11	
	中堅職員研修	主任及び新任主査の職員	45	
	係長職研修	課長補佐・係長及び主査	19	
	クレーム対応力向上研修	主任・主事・嘱託職員	27	
		課長補佐・係長及び主査	17	
		部課長	17	
	人事考課評価者研修	部長	11	
		課長	43	
部課長		50		
人事考課被評価者研修	課長補佐以下の職員	254		
特別	議会傍聴研修	平成24年度新任主査及び希望者	7	
	定例記者会見聴講研修	平成24年度新規採用職員及び採用後1年程度の職員	19	
	新規採用職員協働推進研修	平成24年度新規採用職員	18	
	ハラスメント防止研修	主査以上の職員	32	
	メンタルヘルス研修	主査以上の職員	17	
	人権問題研修	同和問題	全職員	44
		人権一般		9
	不当要求行為等防止対策実務研修	全職員	57	
労働安全衛生教育研修	労働安全衛生委員及び希望者	30		

区分	研 修 名	対 象	受講者数
特別	応急救護研修	有効期限が平成24年の職員	103
		有効期限経過者及び未受講者	40
	交通安全講習会	全職員及び嘱託職員	364
	交通安全運動	全職員	59
	認知症サポーター研修	全職員	124
	協働推進職員研修 (協働推進課主催)	協働事業推進員及び希望者	31
合 計			2,090

(2) 専門・派遣研修

ア 専門研修

区分	研 修 名	対 象	受講者数
専門	社会福祉主事任用資格認定通信研修	担当職員	4
	精神保健研修	担当職員	3
	全国建設研修センター研修	担当職員	1
合 計			8

イ 派遣研修（講師派遣含む。）

区分	研 修 名	対 象	受講者数
派遣	東京都市町村職員研修所	全職員	245
	市町村職員中央研修所	希望者	1
	全国市町村国際文化研修所	希望者	1
	自治大学校（3部、2部）	課長（3部）、課長補佐、係長及び主査（2部）の職員	2
	その他団体主催	希望者	15
	社会福祉協議会派遣研修	派遣要請者	1
	東京都派遣研修	派遣要請者	1
	新都市連絡協議会職員交流研修	派遣要請者	1
	講師派遣（東京都市町村職員研修所）	登壇講師資格者	2
合 計			269

## 2 福利厚生

### (1) 東京都市町村職員共済組合

ア 組合員数及び被扶養者数 (単位：人)

組 合 員 数			被 扶 養 者 数
男	女	合 計	
265	111	376	316

イ 掛金・負担金等 (単位：円)

短 期		長 期			事 務 費	
掛 金	負担金	掛 金	負担金	追加費用 (既裁定含む)		その他
116,402,235	117,562,142	195,291,950	285,650,697	63,347,301	113,176	3,724,135

### (2) 東京都市町村職員退職手当組合

退職手当の支給

種 別	件 数 (件)	退職手当額 (円)	特別負担金 (円)
定 年 退 職	8	217,926,160	26,450,505
普 通 退 職	4	43,212,850	0
勸 奨 退 職	3	72,939,375	15,726,710
死 亡 退 職	0	0	0
任 期 満 了	3	29,492,000	24,800
合 計	18	363,570,385	42,202,015

### (3) 公務災害補償

ア 法令別発生状況

区 分	地方公務員災害補償法	非常勤の職員の公務災害補償等に関する条例
件 数	1 件	0 件

イ 職務態様別発生状況 (単位：件)

区 分	職 務 遂 行 中		通 勤 中	合 計
	施 設 内	施 設 外		
事 務 職	0	1	0	1
技 能 労 務 職	0	0	0	0
非 常 勤	0	0	0	0
合 計	0	1	0	1

ウ 地方公務員災害補償に要する負担金 2,848,392 円

### (4) 健康管理

検診、予防接種等

種 目	実 施 期 間	受診者数 (人)
胸 部 レ ン ト ゲ ン 検 診	一次 7月4日～6日、7月12日～8月13日	141
	二次 8月31日、9月10日	2
定 期 健 康 診 断	6月25日～7月7日、1月30日	176
大 腸 ガ ン 検 診	6月25日～7月7日、1月30日	176
喀 痰 検 査 ( 希 望 者 )	6月25日～7月7日	15
前 立 腺 が ん 検 診 ( 希 望 者 )	6月25日～7月7日	14
眼 底 検 査 ( 指 示 者 )	11月12日～30日	19
V D T 検 査 ( 希 望 者 )	11月29日	125

種 目	実 施 期 間	受診者数 (人)
胃 検 診 ( 希 望 者 )	一次 7月12日、18日	41
	二次 8月24日～12月6日	14
腰 椎 頸 肩 腕 検 診 ( 希 望 者 )	腰椎検診 1月30日	37
	頸肩腕検診 1月30日	38
メンタルヘルス	希望者が委託機関へ直接予約 随時	2 (4回)
肝 炎 及 び 破 傷 風 予 防 接 種 ( 関 係 職 場 の 希 望 者 )	破傷風予防接種 随時	4 (各2回)
	B型肝炎抗原・抗体検査 随時	2
	C型肝炎抗体検査 随時	0
	B型肝炎予防接種 随時	2 (各3回)

(5) 被服貸与状況 (新規及び更新)

区 分	男 子 事 務 服	女 子 事 務 服
	ブ レ ザ ー	ブ レ ザ ー
貸 与 数	21 着	12 着

(6) 福生市職員共済組合

ア 事業実施状況

月 日	事 業 内 容	参加者数(人)
4月21日 5月5日・12日 19日	第53回東京都市町村職員共済組合野球大会参加	23
5月11日	第1回理事会	—
5月11日	臨時評議員会	—
5月19日	第31回東京都市町村職員テニス連盟ダブルス大会 (団体戦) 参加	8
5月19日	第40回東京都自治体職員サッカー選手権大会 (全国大会予選) 参加	13
7月18日	第2回理事会	—
8月2日～5日	七夕まつりへのボランティア参加	60
8月2日～5日	第62回福生七夕まつり飾り付け協賛	—
8月3日	第62回福生七夕まつり民踊パレード参加	79
9月1日	第40回関東自治体職員サッカー選手権大会東京都予選会参加	12
10月6日	第30回東京都市町村職員テニス連盟ダブルス大会 (個人戦) 参加	4
10月20日	第38回東京都市町村職員共済剣道大会参加	7
11月20日	第3回理事会	—
11月5日 ～11月27日	福祉バザー出品物品収集	—
12月24日	第14回東京都自治体職員フットサル大会参加	13
25年1月7日	職員及び家族健康祈願	—
1月11日	第4回理事会	—
1月11日	第2回臨時評議員会	—



月 日	事 業 内 容	参加者数(人)
1月26日	第36回東京都市町村職員バドミントン大会 (団体戦) 参加	10
2月2日～3日	共済旅行	25
3月19日	第5回理事会	—
4月26日	第6回理事会	—
年 間	福利厚生利用契約 利用者 341人 家族慰安利用助成金 助成金交付 310人 人間ドック助成事業 日帰り241人・1泊20人 公務員賠償責任保険事業 申込者227人	—

イ 給付金支給状況

種 別	件 数 (件)	金 額 (円)
入学祝金	20	300,000
結婚祝金	6	300,000
結婚記念祝金	15	450,000
出産祝金	9	135,000
永年在職祝金	4	120,000
傷病見舞金	10	300,000
弔慰見舞金	6	180,000
退会記念品	17	2,298,800
リフレッシュ助成金	6	300,000
人間ドック等助成金	261	1,365,000

# 管 財 係

## 1 財産管理

### (1) 財産の増減

#### ア 行政財産

(ア) 建物 359.77 m<sup>2</sup>増

(単位：m<sup>2</sup>)

区 分	面 積				備 考
	木 造		非 木 造		
	増	減	増	減	
第一市営住宅		135.52			4棟取壊し
第三市営住宅3・5号棟			443.61		エレベーター棟設置
第五市営住宅		39.66			1棟取壊し
第三中学校			91.34		通級指導学級設置
合 計	0	175.18	534.95	0	

(イ) 土地 391.51 m<sup>2</sup>減

(単位：m<sup>2</sup>)

区 分	種 別	地 積		備 考
		増	減	
福生公園(文化の森)	山林		269.50	牛浜駅自由通路(市道1277号線)整備事業に伴う交換用地(普通財産へ)
みずくらいど公園	公園		122.01	
合 計		0	391.51	

#### イ 普通財産

(ア) 建 物 増減なし

(イ) 土 地 580.93 m<sup>2</sup>減

(単位：m<sup>2</sup>)

区 分	種 別	地 積		備 考
		増	減	
廃道敷	宅地	6.04	6.04	市道162号線を一部廃止後、売却
永田橋際資材置場	宅地		580.93	市道1261号線認定に伴う減
廃道敷	道路	3.59	3.59	市道1033号線を一部廃止後、売却
福生公園(文化の森)	山林	269.50	269.50	牛浜駅自由通路(市道1277号線)整備事業に伴うJR用地との交換
みずくらいど公園	公園	122.01	122.01	
合 計		401.14	982.07	

(2) 年度別財産の状況

区分 年度	土 地		建 物			工 作 物  (箇所)	地上権  (㎡)
	行 政 (㎡)	普 通 (㎡)	行政		普通		
			木 造 (㎡)	非木造 (㎡)	非木造 (㎡)		
15	511,574.71	14,650.47	1,998.68	128,758.61	321.10	消火栓 606 貯水槽 177 プール 15 横断歩道橋 1	490.96
16	518,968.46	14,649.18	1,953.62	131,711.36	321.10	消火栓 610 貯水槽 179 プール 15 横断歩道橋 1	490.96
17	520,907.53	14,212.79	1,844.62	132,203.71	321.10	消火栓 612 貯水槽 179 プール 17 横断歩道橋 1	490.96
18	520,013.54	15,029.43	1,776.92	135,917.97	321.10	消火栓 615 貯水槽 178 プール 17 横断歩道橋 1	490.96
19	507,862.38	27,445.21	1,735.87	137,661.62	321.10	消火栓 617 貯水槽 179 プール 17 横断歩道橋 1	490.96
20	509,089.64	27,369.99	1,735.87	137,954.97	321.10	消火栓 620 貯水槽 179 プール 17 横断歩道橋 1	490.96
21	508,186.59	28,319.30	1,633.40	138,275.18	1,074.82	消火栓 620 貯水槽 180 プール 17 横断歩道橋 1	490.96
22	508,186.59	28,319.30	1,633.40	138,275.18	1,074.82	消火栓 620 貯水槽 180 プール 17 横断歩道橋 1	490.96
23	507,852.61	30,187.91	1,451.41	138,812.14	1,074.82	消火栓 621 貯水槽 179 プール 17 横断歩道橋 1	490.96
24	507,461.10	29,606.98	1,276.23	139,347.09	1,074.82	消火栓 621 貯水槽 179 プール 17 横断歩道橋 1	490.96

## (3) 市有財産損害共済委託状況

## ア 建物・備品

番号	共 済 目 的	延べ面積 (㎡)	共済責任額 (千円)	申込分担金額 (円)	受領共済金額 (円)
1	庁舎	10,228	3,160,060	106,199	
2	公用車車庫	310	9,180	1,018	
3	子ども応援館	689	143,660	6,420	
4	もくせい会館	992	321,860	13,609	
5	市営住宅(第一～第五)	19,392	3,754,320	352,914	
6	消防団詰所及び車庫(第一～第五)	611	103,210	4,505	
7	第一～第五備蓄庫及びひふみ備蓄庫	262	37,810	1,673	
8	防災倉庫(第1～第35)	274	61,210	6,733	
9	わらつけ中央災害備蓄庫	142	60,420	1,872	
10	南田園一丁目地域防災集会室	23	7,800	865	
11	玉川台地域防災集会室	23	9,140	1,013	
12	避難所用備蓄庫(16箇所)	224	27,590	3,046	
13	交通資材倉庫	66	2,820	313	
14	福生駅東口地下自転車駐車場	3,148	210,490	23,364	
15	牛浜駅東口自転車駐車場	438	59,900	6,648	
16	福生駅西口自転車駐車場	218	29,580	3,282	
17	熊川駅東自転車駐車場	1	820	91	
18	牛浜駅西口自転車駐車場	813	35,910	3,985	
19	拝島駅北口自転車駐車場	443	61,310	6,804	
20	自転車保管場所詰所	9	3,490	387	
21	福生市営福生駅西口駐車場	1,378	139,000	15,428	
22	福東会館	540	216,100	6,699	
23	わかぎり会館	561	137,390	5,630	
24	わかたけ会館	620	175,820	6,823	
25	扶桑会館	560	84,340	3,856	
26	松林会館	584	98,800	4,862	
27	白梅会館	590	97,270	4,278	
28	かえで会館	443	91,460	4,218	
29	騒音計収納庫	2	8,160	904	
30	すみれ保育園	398	65,650	2,930	
31	田園会館	916	190,510	8,697	
32	武蔵野台児童館・図書館	1,774	685,950	21,263	
33	熊川児童館	748	129,380	4,010	
34	保健センター	1,470	236,580	7,528	
35	れんげ作業所	498	155,940	5,422	
36	福祉センター	4,585	3,171,290	98,309	
37	精神障害者共同作業所	149	36,440	4,044	

番号	共 済 目 的	延べ面積 (㎡)	共済責任額 (千円)	申込分担金額 (円)	受領共済金額 (円)
38	リサイクルセンター	4,365	1,429,220	150,028	601,398
39	福生駅前西口公衆便所	25	14,370	445	
40	福生駅前東口公衆便所	23	11,950	370	
41	熊川駅前公衆便所	7	3,390	105	
42	東福生駅前公衆便所	20	9,170	284	
43	牛浜駅西口公衆便所	21	17,310	536	
44	施設工事課作業員詰所	706	52,660	5,842	
45	南公園	72	25,420	2,418	
46	熊川公園	25	15,650	485	
47	柳山公園	7	6,390	709	
48	神明児童遊園	7	1,130	52	
49	福生公園	17	10,370	321	
50	明神下公園	44	22,860	850	
51	中福生公園	7	5,270	584	
52	田園広場公園	90	56,350	1,746	
53	多目的広場	19	11,000	1,221	
54	志茂公園	2	2,130	236	
55	加美平公園	27	10,890	1,208	
56	かに坂公園	31	18,870	584	
57	東福生駅東口広場公園	18	8,990	997	
58	わかたけ公園	2	2,490	77	
59	武蔵野台東公園	3	1,920	213	
60	原ヶ谷戸児童公園	2	2,230	247	
61	福東公園	10	4,220	468	
62	ほたる公園	209	15,740	1,746	
63	日光橋公園	32	21,000	6,489	
64	桜公園	2	3,450	382	
65	加美平北公園	5	3,820	118	
66	フレンドシップパーク	14	8,620	956	
67	牛一公園	4	4,100	127	
68	富士見公園	2	1,590	176	
69	加美平東公園	2	1,590	176	
70	東町公園	3	7,020	779	
71	金堀公園	3	7,020	779	
72	原ヶ谷戸東公園	1	4,700	145	
73	加美上水公園	3	1,350	149	
74	もくせい公園	3	1,350	149	
75	ひふみ公園	3	2,470	76	
76	熊牛公園	10	7,570	840	

番号	共 済 目 的	延べ面積 (㎡)	共済責任額 (千円)	申込分担金額 (円)	受領共済金額 (円)
77	鍋ヶ谷戸公園	7	3,250	360	
78	牛二公園	5	6,290	194	
79	武蔵野橋公園	5	3,900	432	
80	福栄ミレニアムパーク	16	15,120	1,678	
81	熊牛わらつけ児童遊園	4	3,970	440	
82	加美平南公園	7	5,780	641	
83	鍋ヶ谷戸第二公園	7	6,600	732	
84	わらつけ公園	7	6,270	695	
85	武蔵野台公園	7	6,490	720	
86	下の川緑地せせらぎ遊歩道公園	7	6,390	709	
87	長沢公園	7	6,390	709	
88	みずくらいど公園	11	6,830	758	
89	原ヶ谷戸どんぐり公園	15	8,360	927	
90	多摩川中央公園	13	860	95	
91	加美平西公園	2	130	14	
92	武蔵野台南公園	2	130	14	
93	睦公園	7	1,020	31	
94	武蔵野台西公園	2	290	8	
95	本六公園	2	130	14	
96	親和児童遊園	2	290	8	
97	藤の木児童遊園	2	290	8	
98	武蔵野台第三児童遊園	2	290	8	
99	天神児童遊園	2	290	8	
100	熊牛稲荷児童遊園	3	430	13	
101	永田児童遊園	5	330	36	
102	富士見台公園	2	290	8	
103	玉川公園	2	290	8	
104	中福生陸橋高架下広場	2	130	14	
105	第一小学校	5,575	1,155,030	48,700	
106	第二小学校	5,597	970,860	39,914	
107	第三小学校	5,337	1,085,230	43,500	
108	第四小学校	4,683	866,210	39,724	
109	第五小学校	4,995	1,154,510	46,641	
110	第六小学校	5,899	1,100,410	42,267	
111	第七小学校	5,658	1,011,070	41,475	
112	第一中学校	7,530	1,375,030	59,002	
113	第二中学校	7,238	1,423,900	77,138	
114	第三中学校	6,552	1,517,160	62,806	
115	第一学校給食センター	655	333,060	12,012	

番号	共 済 目 的	延べ面積 (㎡)	共済責任額 (千円)	申込分担金額 (円)	受領共済金額 (円)
116	第二学校給食センター	634	264,920	11,018	
117	市民会館	6,771	2,786,150	136,673	
118	福庵	158	116,910	36,125	
119	さくら会館	1,954	555,240	24,567	
120	中央図書館	2,949	1,616,810	50,118	
121	中央体育館	4,403	682,530	30,960	
122	福生地域体育館	1,492	1,080,540	33,496	
123	熊川地域体育館	1,558	394,060	14,457	
124	中央体育館車庫	59	2,380	264	
125	市営プール	612	182,320	7,569	
126	福生野球場管理事務所	147	27,340	1,635	
127	福生野球場内倉庫	10	760	84	
128	市営競技場管理事務所	475	136,100	4,565	
129	加美平野球場	13	2,050	63	
130	福東少年野球場	25	4,990	552	
131	福東第二少年野球場便所	9	7,390	820	
132	福東テニスコート管理事務所	68	86,030	9,549	
133	武蔵野台テニスコート管理事務所	52	13,670	1,516	
134	プチギャラリー	679	273,900	8,486	
135	文化財収蔵庫	127	16,180	1,795	
136	資料室倉庫	49	2,830	314	
137	まちなかおもてなしステーション	69	25,620	7,914	
138	彫刻		88,500	9,823	
合 計		142,155	36,106,820	1,847,579	601,398

イ 車両

共済目的 車種	台数 (台)	車両共済			対物損害賠償共済			対人損害賠償共済		
		責任額 (千円)	分担金 (円)	受領額 (円)	責任額 (千円)	分担金 (円)	受領額 (円)	責任額 (千円)	分担金 (円)	受領額 (円)
乗 用 車	9	10,990	125,133	62,916	無制限	45,500		無制限	36,320	
貨物兼用乗用車	10	2,810	59,070	27,090	無制限	67,700		無制限	43,300	
貨 物 車	7	6,740	67,464		無制限	47,390	73,279	無制限	30,310	
消 防 車	6	34,950	52,772		無制限	21,360		無制限	11,760	
身体障害者用車	1	550	7,135		無制限	6,980		無制限	4,470	
起 震 車	1	10,250	11,820		無制限	6,980		無制限	4,470	
原動機付自転車	11	330	3,190		無制限	7,975		無制限	6,820	
作業用特殊車	9	6,720	69,896		無制限	57,680		無制限	55,210	
軽 貨 物 車	21	4,520	120,163		無制限	97,020		無制限	55,020	
合 計	75	77,860	516,643	90,006		358,585	73,279		247,680	0

(4) 市民総合賠償補償保険加入状況 (全国市長会)

ア 保険金額

内訳 3月1日現在人口×分担金額=保険金額

$$59,278名 \times 14.50円 = 859,531円$$

イ 保険金受領内訳

受 領 内 容	受領件数(件)	受領金額 (円)
賠償 保 險 金	1	112,108
補 償 保 險	5	100,000
合 計	6	212,108



## 2 寄 附

### (1) 土地

寄 附 者	土 地 の 所 在	面 積 (㎡)	備 考
木村 義昭	福生市大字福生字志茂474番5・6	4.09	道路用地
株式会社五光建設代表取締役 中原 誠一郎	福生市大字熊川字南67番6	61.04	道路用地
株式会社エコウホームズ代表取締役 葛西 哲則	福生市大字熊川字牛浜1035番4	11.79	道路用地
澁谷 利夫	福生市大字熊川字武蔵野1392番4	13.50	道路用地
町田 光輝	福生市大字福生字加美1246番2	17.92	道路用地
株式会社角屋ハウジング代表取締役 泰 孝延	福生市大字熊川字武蔵野1148番1	25.28	道路用地
栗原 瑛士	福生市大字熊川字武蔵野1148番1	25.28	道路用地

### (2) 物品

寄 附 者	寄附物品等	備 考
西多摩農業協同組合	横断旗	教育行政
読売センター福生牛浜・福生代表 白倉 幸男	書籍	教育行政
四小ファンクラブ	書籍	教育行政
青梅信用金庫理事長 森田 昇	テント	教育行政
読売センター福生牛浜・福生所長 白倉 幸男 読売センター拝島所長 桜井 正明	防犯ホイッスル	教育行政

### (3) 現金

寄 附 者	寄附物品等	備 考
福生市社交ダンス交流会代表 橋本 洋	現金	一般行政
福生ニューモラルクラブ	現金	教育行政
北田園歯科代表者 内倉 義宣	現金	一般行政
大熊 信博	現金	一般行政
厨子王株式会社	現金	一般行政
河内 泰彦	現金	一般行政
音楽イベントONE NATION代表 萩原 剛史	現金	一般行政
小林 和人	現金	一般行政
青梅信用金庫理事長 森田 昇	現金	教育行政

ほか 匿名25件 (20名)

### 3 庁舎管理

#### (1) もくせい会館会議室使用状況

(単位：回)

会議室名 月	2階小会議室	200会議室	201会議室	202会議室	203会議室	301ホール	302ホール	3階ホール控室	地下会議室	合計
4	0	30	30	30	39	34	26	6	30	225
5	0	31	31	30	39	33	25	8	31	228
6	0	30	30	24	31	29	27	6	21	198
7	0	31	31	30	43	35	31	11	31	243
8	1	31	31	24	26	26	25	9	10	183
9	0	30	30	30	41	26	22	8	7	194
10	0	31	31	27	32	29	25	5	2	182
11	2	30	30	26	33	28	21	8	9	187
12	0	31	31	14	18	20	15	4	3	136
25年1	0	31	31	28	34	37	30	14	22	227
2	0	28	28	29	47	41	37	9	28	247
3	0	31	31	24	31	34	28	6	31	216
合計	3	365	365	316	414	372	312	94	225	2,466

#### (2) 庁舎管理委託

委託件名	委託料(円)	備考
庁舎清掃等委託	8,694,000	
汚水槽清掃委託	189,000	
冷暖房空調設備保守委託	3,109,575	
電話交換機保守委託	407,106	
電気保安業務委託	834,750	
便器管清掃委託	325,458	
消防設備保守委託	220,500	
電話交換業務委託	7,014,000	
庁舎機械警備委託	884,520	
庁舎自家発電機保守委託	488,250	
エレベーター保守委託	1,965,600	
議場放送設備保守委託	878,850	議会事務局
階段昇降機保守委託	283,500	議会事務局
駐車場管制装置保守委託	529,200	
コージェネレーション発電機保守委託	2,701,650	
建築設備定期検査報告書作成委託	301,749	
庁舎警備委託	4,558,371	
テレビ受信障害対策施設維持管理委託	100,800	
優良防火対象物認定業務委託	94,500	
地下貯蔵タンク定期検査委託	132,300	

#### (3) 公共施設職員等駐車料収納状況

(使用許可期間 平成24年4月1日～平成25年3月31日)

区分	調定額(円)	収入額(円)	未収額(円)	収納率(%)
現年度分	4,790,500	4,790,500	0	100

※使用料 月額 4,000円～1,000円

※駐車許可者 130人

#### (4) 庁舎防火管理

防火管理者 吉野 光男

#### (5) 庁舎駐車場使用料

(平成24年4月1日～平成25年3月31日)

区分	有料(台)	無料(台)	合計(台)	駐車料(円)
現年度分	2,238	96,682	98,920	925,350

# 契 約 係

## 1 物品契約

区 分	構成率(%)	件 数	構成率(%)	金額 (円)
消 耗 品 (1件10万円以上)	35.3	83	42.7	98,640,594
印 刷 (1件10万円以上)	26.8	63	11.8	27,340,741
備 品 (1件10万円以上)	34.1	80	36.5	84,364,253
修 繕 (1件30万円以上)	1.7	4	1.3	2,957,010
そ の 他 (1件10万円以上)	2.1	5	7.7	17,875,530
合 計	100.0	235	100.0	231,178,128

前 年 度 合 計	282	295,154,943
-----------	-----	-------------

## 2 工事契約

(1件30万円以上)

業種	契約方法	入 札		見 積		合 計	
		件 数	金額 (円)	件 数	金額 (円)	件 数	金額 (円)
道路舗装		3	126,367,500	7	13,081,600	10	139,449,100
橋りょう							
下水道施設		8	80,878,875	6	22,383,800	14	103,262,675
一般土木		7	207,371,850	11	23,309,160	18	230,681,010
建築		6	334,099,500	7	10,960,047	13	345,059,547
電気		3	38,220,000	7	7,798,350	10	46,018,350
給排水衛生		6	44,272,200	11	6,804,293	17	51,076,493
空調		2	28,527,450	9	5,634,300	11	34,161,750
運動場施設		4	32,707,500	5	5,994,450	9	38,701,950
電話・通信							
その他		7	292,260,150	21	28,447,387	28	320,707,537
合 計		46	1,184,705,025	84	124,413,387	130	1,309,118,412

前年度合計	31	457,014,694	83	137,926,378	114	594,941,072
-------	----	-------------	----	-------------	-----	-------------

## 3 委託契約

(1件30万円以上)

業 種	構成率(%)	件 数	構成率(%)	金 額 (円)
建築設計 (設備設計等を含む。)	6.4	20	3.1	39,483,150
土木設計 (測量等を含む。)	8.6	27	7.0	87,751,650
建物清掃等	3.2	10	1.3	16,492,035
設備保守	13.0	41	4.0	50,347,588
警備・受付等	8.0	25	2.6	32,729,613
道路・公園管理 (除草・草刈等を含む。)	8.6	27	5.9	73,806,435
廃棄物処理等	5.1	16	33.9	426,982,644
検査業務 (集団検診等を含む。)	4.5	14	1.3	16,406,986
計画・資料の作成等	0.6	2	0.8	10,804,500
その他	42.0	132	40.1	505,046,106
合 計	100.0	314	100.0	1,259,850,707

前年度合計	318	1,353,217,815
-------	-----	---------------

#### 4 競争入札参加資格者数

区分	市内 (件)	市外 (件)	合計 (件)
工事	56	4,194	4,250
物品	104	6,692	6,796
合計	160	10,886	11,046

#### 5 物品購入実績

(100万円以上)

品名	規格	数量	金額 (円)
可動式フェンス	幅 200 c m 高さ 120 c m 帆布ブルー (ソフトボール用)	40 枚	1,155,000
給食配膳用備品	フライヤー (大) 27 台、フライヤー (小) 27 台、二重食缶 26 個、一重食缶 10 個、ライスバット保温箱 23 箱、パン箱 20 箱、食器かご 20 個、トレーかご 20 個、クラス用配膳台 2 台	1 式	1,218,000
消防ポンプ自動車	消防ポンプ自動車 (CD-I 型 乗車定員 6 名) 排気量 2.99ℓ	1 台	19,425,000
電算機等 (要援護者システム用サーバ及びクライアント)	パソコン 5 台、サーバ 1 台、プリンター 1 台	1 式	2,908,500
東京都知事選挙用備品 (自書式投票用紙読取分類機外)	自書式投票用紙読取分類機 (基本ユニット 1 台、増設ユニット 3 台)、投票用紙自動交付機 2 台、投票用紙計数機 2 台	1 式	6,373,500
衆議院議員選挙用備品 (投票用紙計数機外)	投票用紙計数機 2 台、投票用紙自動交付機 2 台、自書式投票用紙読取分類機用増設ユニット 1 台	1 式	2,173,500
最高裁判所裁判官国民審査投票用紙読取集計機	最高裁判所裁判官国民審査投票用紙読取集計機	1 台	2,362,500
事務机外	平机 16 台 事務用回転椅子 16 脚 ワゴン 11 台	1 式	1,479,660

# 市 民 部

總 合 窓 口 課

總 合 窓 口 係

課 稅 課

市 民 稅 係

資 產 稅 係

收 納 課

收 納 係

保 險 年 金 課

保 險 年 金 係

後 期 高 齡 醫 療 係



# 総合窓口係

## 1 住民基本台帳事務

平成24年7月9日から改正住民基本台帳法等が施行されたことに伴い、外国人登録法が廃止され、外国人住民についても住民基本台帳法の適用対象に加え、日本人住民と同様に住民票を作成した。

### (1) 人口

区分	平成24年度			前年度		
	総数(人)	男(人)	女(人)	総数(人)	男(人)	女(人)
住民基本台帳	59,055	29,716	29,339	59,421	29,893	29,528
日本人	56,640	28,575	28,065	56,919	28,706	28,213
外国人	2,415	1,141	1,274	2,502	1,187	1,315

### (2) 世帯

区分	総世帯数	日本人世帯	外国人世帯	混合世帯
平成24年度	29,041	27,237	1,265	539
前年度	29,108	27,696	1,412	

### (3) 月別住民基本台帳登録人口

各月末日現在

区分 月	人口(人)	男(人)	女(人)	総世帯数(世帯)
4	56,918	28,722	28,196	27,747
5	56,893	28,692	28,201	27,740
6	56,859	28,671	28,188	27,740
7	59,150	29,771	29,379	28,947
8	59,164	29,767	29,397	28,952
9	59,169	29,767	29,402	28,963
10	59,226	29,800	29,426	29,002
11	59,179	29,783	29,396	29,003
12	59,124	29,741	29,383	28,978
25年1	59,113	29,724	29,389	28,976
2	59,044	29,693	29,351	28,938
3	59,055	29,716	29,339	29,041

※7月からは外国人住民を含む。

## (4) 年齢別人口

(単位：人)

年齢	総数	男	女	年齢	総数	男	女
0～4歳	2,194	1,123	1,071	50～54歳	3,876	1,962	1,914
0	413	220	193	50	759	399	360
1	417	212	205	51	784	388	396
2	465	216	249	52	811	392	419
3	440	230	210	53	761	392	369
4	459	245	214	54	761	391	370
5～9歳	2,161	1,084	1,077	55～59歳	3,791	1,993	1,798
5	421	213	208	55	743	397	346
6	416	193	223	56	760	405	355
7	416	215	201	57	815	412	403
8	422	209	213	58	736	393	343
9	486	254	232	59	737	386	351
10～14歳	2,396	1,232	1,164	60～64歳	4,452	2,259	2,193
10	478	258	220	60	814	432	382
11	467	223	244	61	872	447	425
12	496	253	243	62	902	441	461
13	458	239	219	63	934	473	461
14	497	259	238	64	930	466	464
15～19歳	2,835	1,481	1,354	65～69歳	3,695	1,823	1,872
15	549	291	258	65	973	495	478
16	521	281	240	66	713	348	365
17	556	277	279	67	571	304	267
18	602	297	305	68	653	301	352
19	607	335	272	69	785	375	410
20～24歳	3,629	1,888	1,741	70～74歳	3,210	1,507	1,703
20	668	340	328	70	749	353	396
21	677	349	328	71	683	332	351
22	754	392	362	72	680	327	353
23	771	401	370	73	595	265	330
24	759	406	353	74	503	230	273
25～29歳	3,653	1,961	1,692	75～79歳	2,596	1,150	1,446
25	711	372	339	75	577	275	302
26	740	406	334	76	522	249	273
27	710	395	315	77	523	222	301
28	762	418	344	78	505	214	291
29	730	370	360	79	469	190	279
30～34歳	3,800	2,068	1,732	80～84歳	1,859	698	1,161
30	774	430	344	80	428	172	256
31	765	403	362	81	397	154	243
32	743	408	335	82	393	148	245
33	763	416	347	83	336	104	232
34	755	411	344	84	305	120	185
35～39歳	4,209	2,270	1,939	85～89歳	1,015	318	697
35	785	430	355	85	273	89	184
36	799	415	384	86	227	65	162
37	828	453	375	87	190	66	124
38	881	470	411	88	175	54	121
39	916	502	414	89	150	44	106
40～44歳	4,828	2,519	2,309	90～94歳	430	97	333
40	1,021	545	476	90	126	30	96
41	992	493	499	91	96	22	74
42	906	476	430	92	81	17	64
43	921	480	441	93	67	10	57
44	988	525	463	94	60	18	42
45～49歳	4,269	2,258	2,011	95～99歳	132	23	109
45	930	519	411	95	46	10	36
46	767	385	382	96	34	8	26
47	874	458	416	97	22	2	20
48	896	473	423	98	14	0	14
49	802	423	379	99	16	3	13
65歳以上	12,962	5,618	7,344	100歳以上	25	2	23
				総数	59,055	29,716	29,339



(5) 町丁別人口及び世帯数

町丁名	人口 (人)	性別(人)		世帯数 (世帯)
		男	女	
大字熊川	18,361	9,210	9,151	8,881
大字熊川 二宮	9	5	4	5
大字福生	13,513	6,814	6,699	6,752
大字福生 二宮	215	109	106	112
牛 浜	2,010	1,019	991	1,017
志 茂	3,125	1,523	1,602	1,529
本 町	1,572	834	738	916
北田園 一丁目	1,148	540	608	586
北田園 二丁目	1,112	578	534	515
南田園 一丁目	1,154	588	566	484
南田園 二丁目	2,210	1,155	1,055	1,146
南田園 三丁目	1,484	774	710	693
武蔵野台 一丁目	3,662	1,860	1,802	1,691
武蔵野台 二丁目	2,707	1,352	1,355	1,327
加美平 一丁目	1,533	761	772	752
加美平 二丁目	1,144	586	558	521
加美平 三丁目	1,798	912	886	823
加美平 四丁目	1,865	913	952	1,076
東 町	355	164	191	174
横田基地内	78	19	59	41
合計	59,055	29,716	29,339	29,041
前年度	56,919	28,706	28,213	27,696

(6) 町会・自治会区域別人口及び世帯数

町会 区域名	人口 (人)	性別(人)		世帯数 (世帯)
		男	女	
熊川住宅	1,009	507	502	609
南	931	488	443	400
内出	1,466	745	721	674
武蔵野	1,431	717	714	703
福東	3,108	1,622	1,486	1,783
南田園 一丁目	1,153	587	566	483
鍋一	2,084	1,078	1,006	947
鍋二	2,668	1,319	1,349	1,156
玉川台	456	239	217	216
富士見台	1,004	412	592	467
福栄	1,039	505	534	475
熊牛	2,948	1,462	1,486	1,354
福生団地	1,490	758	732	862
南田園 二丁目	1,146	610	536	524
南田園 三丁目	1,189	628	561	520
牛一	1,202	600	602	582
牛二	2,105	1,075	1,030	1,038
原ヶ谷戸	3,256	1,625	1,631	1,522
志茂一	2,489	1,210	1,279	1,226
志茂二	2,160	1,060	1,100	1,052
本町一	498	247	251	235
本町二	383	204	179	211
本町三	433	249	184	321
本町中央	273	132	141	142
本町六	603	304	299	308
本町七	3,522	1,796	1,726	1,889
本町八第一	3,330	1,658	1,672	1,822
本町八第二	2,889	1,444	1,445	1,344
武蔵野台 一丁目	3,668	1,861	1,807	1,696
加美平団地	1,865	913	952	1,076
永田	1,578	798	780	692
長沢	1,545	782	763	683
加美一	539	270	269	250
加美二	3,395	1,678	1,717	1,616
その他 (横田)	200	133	67	163
合計	59,055	29,716	29,339	29,041
前年度	56,919	28,706	28,213	27,696

## (7) 国籍・地域別外国人住民人口

(単位：人)

番号	国籍・地域	男	女	合計
1	アルジェリア	0	1	1
2	アルゼンチン	2	0	2
3	オーストラリア	3	1	4
4	ボリビア	1	0	1
5	ブラジル	29	25	54
6	ミャンマー	2	1	3
7	バルバドス	1	0	1
8	バングラデシュ	3	3	6
9	カメルーン	1	0	1
10	カナダ	2	1	3
11	スリランカ	3	1	4
12	中国	268	363	631
13	台湾	2	52	54
14	コロンビア	1	1	2
15	コンゴ民主共和国	0	1	1
16	コスタリカ	0	1	1
17	クロアチア	0	1	1
18	デンマーク	1	0	1
19	エクアドル	0	1	1
20	フランス	1	2	3
21	ドイツ	1	0	1
22	ガーナ	36	6	42
23	ギニア	6	0	6
24	インド	22	3	25
25	インドネシア	3	1	4
26	イラン	16	3	19
27	イタリア	3	5	8
28	ジャマイカ	1	2	3
29	朝鮮	15	13	28
30	韓国	110	137	247
31	ケニア	1	0	1

番号	国籍・地域	男	女	合計
32	ラオス	2	1	3
33	マレーシア	16	7	23
34	マリ	1	0	1
35	ネパール	163	86	249
36	ニュージーランド	2	0	2
37	ニカラグア	0	1	1
38	ナイジェリア	9	3	12
39	パキスタン	8	0	8
40	ペルー	134	125	259
41	フィリピン	81	248	329
42	ポーランド	0	3	3
43	ポルトガル	1	3	4
44	ロシア	1	2	3
45	セネガル	2	0	2
46	シエラレオネ	1	0	1
47	スウェーデン	1	0	1
48	タイ	28	82	110
49	タンザニア	1	0	1
50	トーゴ	1	0	1
51	トルコ	1	0	1
52	ウガンダ	1	0	1
53	エジプト	1	0	1
54	英国	3	1	4
55	米国	70	49	119
56	ウクライナ	0	1	1
57	ウズベキスタン	1	0	1
58	ベトナム	78	34	112
59	無国籍	0	3	3
	合計	1,141	1,274	2,415
	前年度	1,187	1,315	2,502

## (8) 都道府県別転入者数

H24. 4. 1～H25. 3. 31 (単位：人)

従前の 住所地	転入者数			従前の 住所地	転入者数		
	男	女	計		男	女	計
北海道	25	10	35	京都府	3	1	4
青森県	16	11	27	大阪府	21	6	27
岩手県	4	6	10	兵庫県	9	5	14
宮城県	7	10	17	奈良県	2	2	4
秋田県	5	7	12	和歌山県	2	1	3
山形県	7	5	12	鳥取県	1	0	1
福島県	13	12	25	島根県	0	0	0
茨城県	13	5	18	岡山県	5	0	5
栃木県	12	15	27	広島県	4	2	6
群馬県	9	8	17	山口県	2	1	3
埼玉県	93	76	169	徳島県	0	3	3
千葉県	45	27	72	香川県	0	1	1
東京都	1,064	972	2,036	愛媛県	3	3	6
神奈川県	77	61	138	高知県	1	0	1
新潟県	12	6	18	福岡県	14	8	22
富山県	4	2	6	佐賀県	0	4	4
石川県	3	2	5	長崎県	3	0	3
福井県	0	1	1	熊本県	2	1	3
山梨県	9	13	22	大分県	1	3	4
長野県	14	13	27	宮崎県	6	2	8
岐阜県	3	1	4	鹿児島県	0	0	0
静岡県	19	10	29	沖縄県	14	24	38
愛知県	25	10	35	国外	157	134	291
三重県	5	4	9	住所設定等	67	58	125
滋賀県	2	3	5	合計	1,803	1,549	3,352

## (9) 都道府県別転出者数

H24. 4. 1～H25. 3. 31 (単位：人)

これから の住所地	転出者数			これから の住所地	転出者数		
	男	女	計		男	女	計
北海道	17	12	29	京都府	6	4	10
青森県	3	2	5	大阪府	14	12	26
岩手県	5	3	8	兵庫県	2	4	6
宮城県	5	3	8	奈良県	1	1	2
秋田県	6	0	6	和歌山県	1	0	1
山形県	1	0	1	鳥取県	2	0	2
福島県	8	6	14	島根県	0	0	0
茨城県	13	10	23	岡山県	3	0	3
栃木県	10	7	17	広島県	8	3	11
群馬県	3	6	9	山口県	2	2	4
埼玉県	95	76	171	徳島県	1	0	1
千葉県	33	29	62	香川県	0	0	0
東京都	1,179	1,081	2,260	愛媛県	4	3	7
神奈川県	123	82	205	高知県	0	0	0
新潟県	7	3	10	福岡県	5	4	9
富山県	4	1	5	佐賀県	0	2	2
石川県	0	2	2	長崎県	0	1	1
福井県	2	0	2	熊本県	4	4	8
山梨県	12	7	19	大分県	3	1	4
長野県	8	10	18	宮崎県	6	1	7
岐阜県	4	2	6	鹿児島県	7	5	12
静岡県	14	8	22	沖縄県	12	21	33
愛知県	13	9	22	国外	76	87	163
三重県	2	3	5	職権消除等	92	65	157
滋賀県	4	2	6	合計	1,820	1,584	3,404

## (10) 住民基本台帳移動人口調査

(単位：人)

区分 年	自然動態			社会動態									人口増 自然増 + 社会増
	出生	死亡	自然増	転入				転出				社会増	
				他道府県から	都内から	その他	合計	他道府県へ	都内へ	その他	合計		
24年度	454	572	-118	900	2,036	416	3,352	824	2,260	320	3,404	-52	-170
前年度	443	576	-133	868	1,809	115	2,792	899	2,160	174	3,233	-441	-574

## (11) 法務省・市町村通知

(単位：件)

区分 月	7	8	9	10	11	12	25年1	2	3	合計
法務省通知	81	97	96	109	107	100	80	95	102	867
市町村通知	85	64	84	100	51	78	81	64	79	686

法務省通知：法務省が、市町村に向けて外国人住民が法務省入国管理局で手続きした在留資格変更や在留期間更新等の情報を通知するもの。

市町村通知：市町村が、法務省へ外国人住民の住民票に記載・修正・消除等を行った情報を通知するもの。

## (12) 特別永住者事務

(単位：件)

区分 月	7	8	9	10	11	12	25年1	2	3	合計	
特別永住者カード交付申請	更新	1	1	1	0	1	0	1	1	1	7
	紛失	0	0	2	0	1	0	1	0	0	4
	毀損等	0	0	0	0	0	1	3	0	0	4
特別永住者カード交付	0	2	1	2	0	2	5	1	1	14	

特別永住者：入国管理特例法によって定められている方

## 2 窓口における受付業務

(1) 窓口における受付事務の状況

(単位：件)

区分	件数	月平均	構成率(%)	
戸籍関係	戸籍	(2,346) 10,179	(195.50) 848.25	7.9%
	原・除籍	(2,200) 4,681	(183.33) 390.08	3.6%
	広域交付	273	22.75	0.2%
	出生	476	39.67	0.4%
	死亡	597	49.75	0.5%
	婚姻	418	34.83	0.3%
	離婚	154	12.83	0.1%
	転籍	245	20.42	0.2%
	その他	368	30.67	0.3%
	小計	(4,546) 17,391	(378.83) 1,449.25	13.5%
住民基本台帳	住民票	(7,184) 38,608	(598.67) 3,217.33	29.9%
	転入	2,797	233.08	2.2%
	転出	2,623	218.58	2.0%
	転居世帯変更	2,231	185.92	1.7%
	その他	1,966	163.83	1.5%
	小計	(7,184) 48,225	(599) 4,018.75	37.4%
印鑑登録	新規・再登録	2,557	213.08	2.0%
	廃止外	3,200	266.67	2.5%
	証明	21,460	1,788.33	16.6%
	小計	27,217	2,268.08	21.1%
税証明	課税(非課税)証明	(212) 11,003	(17.67) 916.92	8.5%
	納税証明	(37) 1,425	(3.08) 118.75	1.1%
	固定資産証明	(375) 2,922	(31.25) 243.50	2.3%
	小計	(624) 15,350	(52.00) 1,279.17	11.9%

区分	件数	月平均	構成率(%)	
各種証明	身分証明	(69) 564	(5.75) 47.00	0.4%
	附票	(1,878) 2,516	(156.50) 209.67	2.0%
	受理・記載	(21) 809	(1.75) 67.42	0.6%
	*外録証明	(26) 643	53.58	0.5%
	閲覧	60	5.00	0.0%
	無料証明	(9) 548	(0.75) 45.67	0.4%
	その他証明	(100) 1,161	(8.33) 96.75	0.9%
	小計	(2,103) 6,301	(175.25) 525.08	4.9%
	住基カード	647	53.92	0.5%
	公的個人認証	111	9.25	0.1%
電子申請	15	1.25	0.0%	
仮ナンバー申請	1,630	135.83	1.3%	
仮ナンバー標識弁償	1	0.08	0.0%	
法53条2項通知	53	4.42	0.0%	
各課異動票	国保	4,061	338.42	3.1%
	年金	3,963	330.25	3.1%
	介護	1,418	118.17	1.1%
	児童	1,686	140.50	1.3%
	後期	868	72.33	0.7%
	小計	11,996	999.67	9.3%
合計	128,937	10,744.75	100%	
前年度	127,847	10,653.92		

( )は郵送による交付件数で、内数。

\*各種証明中「外録証明」は、7月8日までの件数。

## (2) 電話予約サービス証明書発行件数

(単位：件)

区分	市役所	福祉センター	熊川地域 体育館	福生地域 体育館	さくら会館公 民館事務所	計	月平均	前年度
住民票	129	3	13	10	8	163	13.6	169
印鑑証明	112					112	9.3	99
課税(非課税)証明	20	2	4	1	2	29	2.4	45
評価証明	0	0	0	0	0	0	0.0	4
納税証明	1	0	0	0	0	1	0.1	0
合計	262	5	17	11	10	305	25.4	317
月平均	21.8	0.4	1.4	0.9	0.8	25.4		
前年度	279	11	19	5	3	317		

## (3) 戸籍広域交付利用実績数

(単位：件)

	福生市窓口	青梅市窓口	羽村市窓口	瑞穂町窓口	合計	月平均	前年度
福生市戸籍		184	156	107	447	37	427
青梅市戸籍	121		286	71	478	40	561
羽村市戸籍	102	218		98	418	35	454
瑞穂町戸籍	50	72	100		222	19	220
合計	273	474	542	276	1,565	130	1,662
月平均	23	40	45	23	130		139
前年度	350	480	535	297	1,662	139	

## (4) 印鑑登録異動件数

(単位：件)

区分	登録				抹消					登録者数 (A)+(B)-(C)
	前年度末 登録者数(A)	新規登録	再登録	小計(B)	亡失	廃止	転出	職権抹消	小計(C)	
平成24年度	36,281	2,002	555	2,557	550	216	1,743	691	3,200	35,638
前年度	36,455	1,954	519	2,473	522	216	1,409	500	2,647	36,281

## (5) 住民基本台帳に係る実態調査

		平成24年度		前年度	
1 調査対象		世帯数 (世帯)	人数 (人)	世帯数 (世帯)	人数 (人)
	(1) 関係部・課からの不現住通知	148	169	134	135
	(2) 関係者(住民等)からの不現住申立	14	16	12	13
	(3) 前年度からの調査継続	72	76	40	45
	合計	234	261	186	193
2 調査結果		世帯数 (世帯)	人数 (人)	世帯数 (世帯)	人数 (人)
	(1) 現住者	13	20	5	5
	(2) 死亡	0	0	1	1
	(3) 転出	45	47	42	42
	(4) 転居	18	19	15	15
	(5) 職権消除	75	84	51	54
	(6) 調査継続	83	91	72	76
	合計	234	261	186	193

(6) ストーカー行為等の被害者支援

	支援申出数(件)	支援決定数(件)	支援却下数(件)	支援対象者数(人)
福生市支援申出	29	29	0	65
他自治体支援依頼	30			55
合計	59			120

(7) 瑞穂斎場組合利用状況

(単位：件、千円)

区分 市町	火葬炉		式場							
			大式場		中式場		小式場		計	
	件数	使用料	件数	使用料	件数	使用料	件数	使用料	件数	使用料
瑞穂町	307		59	5,900	46	3,600	38	1,980	143	11,480
福生市	552		47	4,600	47	3,760	51	2,880	145	11,240
羽村市	477		18	1,800	21	1,520	35	1,800	74	5,120
入間市	1,094		65	6,450	104	8,320	79	4,650	248	19,420
武蔵村山市	584		81	8,100	80	6,400	100	5,700	261	20,200
その他	138	10,410	0	0	0	0	0	0	0	0
合計	3,152	10,410	270	26,850	298	23,600	303	17,010	871	67,460
前年度	3,120	9,530	272	27,200	302	23,680	305	16,710	879	67,590

(8) 市民標準葬儀利用状況

区分	平成24年度	前年度
報告件数	1	4

(9) 火葬費等助成金交付状況

区分	平成24年度	前年度
人数(人)	31	485
火葬費(円)	7,200	75,600
霊きゅう車(円)	189,100	2,958,500
合計(円)	196,300	3,034,100

(火葬費等助成金内訳)

	内訳	助成金
火葬費	12歳以上	1,200円
	12歳未満	1,000円
	死胎	500円
	霊きゅう車	6,100円

※火葬費等助成金は平成24年4月1日で条例が廃止されたため、平成28年度まで経過措置とする。

(10) 市民契約保養施設利用状況

区分	助成金(円)	平成24年度		前年度		
		利用者数(人)	助成金(円)	利用者数(人)	助成金(円)	
旅館・ホテル	大人	3,000	1,428	4,284,000	1,404	4,212,000
	小人	2,000	114	228,000	113	226,000
	小計		1,542	4,512,000	1,517	4,438,000
民宿	大人	2,000	0	0	0	0
	小人	2,000	0	0	0	0
	小計		0	0	0	0
合計		1,542	4,512,000	1,517	4,438,000	

※助成は、利用券の交付をもって行った。

### 3 戸籍事務

#### (1) 戸籍事件表

##### ア 本籍・人口数

平成24年度	前年度
20,877	20,727
50,842	50,697

##### イ 届出事件表

番号	事件の種類	届出数			他市町村 から送付 (D)	合計(E) (C)+(D)
		本籍人 (A)	非本籍人 (B)	小計(C) (A)+(B)		
1	出生	241	235	476	186	662
2	国籍留保	1	1	2	6	8
3	認知	7	4	11	8	19
4	養子縁組	30	4	34	23	57
5	養子離縁	12	2	14	8	22
6	法69条の2・73条の2	1	0	1	0	1
7	婚姻	246	172	418	380	798
8	離婚	115	39	154	69	223
9	法75条の2・77条の2	58	3	61	28	89
10	親権・後見・後見監督	9	0	9	1	10
11	死亡	309	288	597	110	707
12	失踪	0	1	1	0	1
13	復氏	1	0	1	0	1
14	姻族関係終了	0	0	0	0	0
15	相続人排除	0	0	0	0	0
16	入籍	109	6	115	45	160
17	分籍	8	0	8	9	17
18	国籍取得	0	1	1	0	1
19	帰化	5	0	5	1	6
20	国籍喪失	1	0	1	3	4
21	国籍選択	2	0	2	1	3
22	外国国籍喪失	0	0	0	0	0
23	氏の変更(法107条1・2・3・4項)	16	21	37	1	38
24	名の変更	5	1	6	0	6
25	転籍	243	2	245	199	444
26	就籍	0	0	0	0	0
27	訂正・更正(市長職権等)	39	0	39	2	41
28	追完	1	0	1	0	1
29	その他	0	0	0	1	1
30	不受理申出	12	7	19	4	23
	合計	1,471	787	2,258	1,085	3,343
	前年度合計	1,484	761	2,245	1,061	3,306

※法 69 条の 2…養子縁組取消しの際の氏を称する届出

法 73 条の 2…養子離縁の際の氏を称する届出

法 75 条の 2…婚姻取消しの際の氏を称する届出

法 77 条の 2…離婚の際婚姻中の氏を称する届出



ウ 処理事件数 (単位：件)

新戸籍編成	585
戸籍全部消除	436
違反通知	0
戸籍の再製・補完	0
その他	8
合計	1,029
前年度	971

(2) 人口動態調査件数 (単位：件)

区分	出生			死亡			婚姻	離婚	死産	合計
	男	女	小計	男	女	小計				
平成24年度	255	226	481	313	284	597	395	154	9	1,636
前年度	234	237	471	290	302	592	428	157	6	1,654

(3) その他の処理事件数 (単位：件)

相続税法第58条に関する報告	598
身上調査通知	424
犯罪通知	82
破産者通知	0
戸籍の附票の記載通知	9,640
合計	10,744
前年度	9,265

4 東京都市町村民交通災害共済事業

(1) 加入状況

区分	人口 (平成24年4月1日現在)	人数(人)			金額(円)	加入率(%)
		一般加入	特別加入	計		
Aコース(1,000円)	59,421	3,477	87	3,564	3,556,800	6.0
Bコース(500円)		1,667	4,204	5,871	2,515,100	9.9
合計		5,144	4,291	9,435	6,071,900	15.9
前年度	59,891	5,176	4,435	9,611	6,158,500	16.0

※特別加入:平成24年4月1日現在、小・中学生(平成9年4月2日から平成18年4月1日生まれの者)

※特別加入のAコースは加入費900円、Bコースは加入費400円

(2) 見舞金支払状況

等級	1	2	3	4	5	6	等級変更	合計	前年度
支払件数 (件)	0	0	1	20	8	22	0	51	49
見舞金額 (千円)	0	0	250	1,680	340	580	0	2,850	2,970

## 5 外国人登録事務

平成24年7月9日から改正住民基本台帳法が施行され、外国人登録法が廃止されたため、7月8日までの件数を記載

### (1) 登録事務取扱件数 (単位：件)

新規登録申請	入国	80
	出生	3
	その他	0
登録証明書引換交付申請		16
登録証明書再交付申請		21
登録事項確認申請		58
居住地変更登録申請		206
居住地以外の変更登録申請		513
登録事項訂正申請		3
出国等による登録の閉鎖		60
合計		960
前年度		3,600

### (2) 外国人登録から住民票へ移行した件数 (単位：人)

区分	男	女	計	備考
住民票へ移行したもの(A)	1,091	1,213	2,304	
仮住民票が作成されなかったもの(B)	85	91	176	非該当者
在留資格なし	33	27	60	不法滞在
短期滞在	15	9	24	観光等
在留期間切れ	37	55	92	不法滞在
仮住民票が職権消除された者(C)	14	12	26	実態調査による職権消除
合計(A)+(B)+(C)	1,190	1,316	2,506	

## 6 婚姻記念品贈呈事業 (単位：件)

	平成24年度	前年度
贈呈数	226	240

※対象者は、婚姻届提出時に、市の住民基本台帳に記録されている方、又は転入届をされた方

## 7 庁舎案内

庁舎案内取扱件数（フロアマネージャーによる案内）

案内先	件数
議会事務局	63
企画調整課	18
財政課	7
秘書広報課	539
情報システム課	51
総務課	53
国体推進室	55
安全安心まちづくり課	235
職員課	123
契約管財課	185
総合窓口課	37,775
課税課	2,639
収納課	1,001
保険年金課	5,929
シティセールス推進課	522
環境課	1,428
リサイクルセンター	1
協働推進課	48
社会福祉課	519
障害福祉課	394
介護福祉課	1,506
健康課	311
子ども育成課	347
子育て支援課	316
まちづくり計画課	369
施設課	735
会計課	1,247
選挙管理委員会事務局	58
監査委員事務局	4
庶務課	313
指導室	99
学校給食課	9
生涯学習推進課	59
体育館(スポーツ推進課)	23
公民館	12
市民会館	13
図書館	14
福祉センター	23
子ども家庭支援センター	3
地域会館	2
商工会館	60
駐車場・駐車券	2,683
トイレ・喫煙所	775
その他	6,200
合計	66,766
前年度	68,110

# 市 民 税 係

## 1 市民税の課税状況

### (1) 納税義務者

区 分	平成 24 年度	個人比率	前年度	個人比率
ア 個人分	32,036 人		31,689 人	
普通徴収	8,637 人	27.0%	8,804 人	27.8%
給与特徴	20,033 人	62.5%	19,699 人	62.2%
年金特徴	3,366 人	10.5%	3,186 人	10.0%
イ 法人分	1,730 社		1,740 社	
資本金等 50 億円超 かつ従業者数 50 人超	3 社	均等割納 税義務者 数	6 社	均等割納 税義務者 数
資本金等 10 億円超 50 億円以下 かつ従業者数 50 人超	1 社		1 社	
資本金等 10 億円超 かつ従業者数 50 人以下	115 社		109 社	
資本金等 1 億円超 10 億円以下 かつ従業者数 50 人超	12 社		11 社	
資本金等 1 億円超 10 億円以下 かつ従業者数 50 人以下	54 社		54 社	
資本金等 1 千万円超 1 億円以下 かつ従業者数 50 人超	40 社		39 社	
資本金等 1 千万円超 1 億円以下 かつ従業者数 50 人以下	180 社		185 社	
資本金等 1 千万円以下 かつ従業者数 50 人超	9 社		8 社	
資本金等 1 千万円以下 かつ従業者数 50 人以下 他	1,316 社		1,327 社	

(注) ア 個人分のうち、普通徴収・給与特徴・年金特徴のそれぞれの重複分を除いた 24 年度納税義務者数は 28,952 人

## (2) 調定額 (現年度)

区 分	平成 24 年度	調定額比率	前年度	調定額比率
ア 個人分	3,365,596 千円	90.6%	3,258,247 千円	90.5%
普通徴収	705,369 千円	19.0%	746,721 千円	20.7%
納税義務者 1人当たり	81,668 円		84,816 円	
給与特徴	2,526,609 千円	68.0%	2,381,215 千円	66.2%
(内退職分)	35,264 千円		23,039 千円	
納税義務者 1人当たり	126,122 円		120,880 円	
年金特徴	133,618 千円	3.6%	130,311 千円	3.6%
納税義務者 1人当たり	39,696 円		40,901 円	
イ 法人分	348,119 千円	9.4%	340,442 千円	9.5%
ア+イ	3,713,715 千円	100.0%	3,598,689 千円	100.0%

※ 普通徴収 8,637 人 給与特徴 20,033 人 年金特徴 3,366 人

## (3) 所得の状況

24.7.1 現在

区 分	給与所得者	営業等所得者	農業所得者	その他の 所得者	譲渡所得者 分離課税者
総所得金額 (千円)	68,504,981	3,220,288	0	9,529,518	1,191,331
所得割額 (千円)	2,735,727	130,778	0	352,974	111,800
納税義務者数 (人)	21,795	1,047	0	4,122	139
1人当たりの 所得額 (千円)	3,143	3,076	0	2,312	8,571
1人当たりの 所得割額 (円)	125,521	124,907	0	85,632	804,317

(市町村税の課税状況等の調による。)

## (4) 控除額の状況

24. 7. 1 現在

区 分	人 数 (人)	控 除 額 (千円)	
雑 損	2	134	
医 療 費	3,053	613,979	
社 会 保 険 料	25,408	12,634,644	
小 規 模 企 業 共 済 等 掛 金	349	170,292	
生 命 保 険 料	18,488	725,939	
地 震 保 険 料	3,745	37,348	
障 害 者	731	213,460	
寡 婦 (夫)	565	159,060	
勤 労 学 生	3	780	
配 偶 者	6,896	2,326,330	
配 偶 者 特 別	589	138,650	
扶 養	3,459	1,753,010	
同 居 特 障	150	34,730	
基 礎	27,103	8,943,990	
税 額 控 除	配 当	287	1,959
	住 宅 借 入 金 等	880	30,682
	寄 附 金	233	3,083
	外 国 税 額	0	0

(市町村税の課税状況等の調による。)

## (5) 扶養人員別納税義務者数

(単位：人)

扶養控除人員	0 人	1 人	2 人	3 人	4 人	5人以上
納税義務者数 平成 24 年度 (24. 7. 1 現在)	17,197	5,250	2,529	1,626	426	75
前 年 度 (23. 7. 1 現在)	17,064	5,308	2,552	1,736	442	76

(市町村税の課税状況等の調による。)

## (6) 非課税者の状況

(単位：人)

区 分	生活保護	障害者	未成年者	寡婦・夫	均等割	計
普通徴収	272	420	514	465	10,871	12,542
給与特徴	40	65	289	204	2,348	2,946
平成24年度合計 (25.3.31現在)	312	485	803	669	13,219	15,488
前年度合計 (24.3.31現在)	296	427	773	637	13,543	15,676
備考 (適用条件)	1月1日 現在、生活保 護受給者で あること。	合計所得金額が、125万円以下であること。		合計所得金額 が、35万円に 家族数※を乗 じた金額（控 除対象配偶者 又は扶養親族 を有する場合 は、21万円を 加算）以下で あること。  ※家族数 控除対象配偶 者及び扶養親 族の数に1を 加えた数		

(注) 年金特徴は、課税者を対象とするため、非課税者には含めない。

## 2 軽自動車税

(1) 調定額 60,772,400円

(2) 課税台数及び前年度比較増減

(単位：台)

車種		一般分			合衆国軍隊構成員等分		
		平成24年度 課税台数	前年度分 課税台数	差引増減	平成24年度 課税台数	前年度分 課税台数	差引増減
原動機付自転車	第一種 (50cc以下)	2,297	2,307	△10	6	5	1
	第二種 (乙) (90cc以下)	248	254	△6	0	1	△1
	第二種 (甲) (125cc以下)	513	481	32	0	1	△1
	ミニカー	37	38	△1	—	—	—
軽自動車	軽二輪	862	919	△57	18	15	3
	トレーラー	22	24	△2	—	—	—
	軽三輪	2	2	0	—	—	—
	軽四輪乗用 (自家用)	5,894	5,669	225	168	127	41
	軽四輪乗用 (営業用)	3	4	△1	—	—	—
	軽四輪貨物 (自家用)	2,022	2,104	△82	24	27	△3
	軽四輪貨物 (営業用)	107	97	10	—	—	—
小型特殊自動車	農耕用	9	8	1	—	—	—
	その他	50	55	△5	—	—	—
二輪の小型自動車		831	802	29	104	123	△19
合計		12,897	12,764	133	320	299	21



## (3) 軽自動車税非課税及び減免台数

(単位：台)

車種	区分	非課税		減免	
		台数	台数	台数	台数
原付第一種		34		1	
原付第二種(乙)		0		1	
原付第二種(甲)		16		2	
軽二輪車		1		1	
軽四輪乗用(自家用)		4		110	
軽四輪乗用(営業用)		0		0	
軽四輪貨物(自家用)		24		11	
軽四輪貨物(営業用)		0		1	
二輪の小型自動車		13		0	
合計		92		127	
前年度合計		86		126	

## 3 市たばこ税

調定額 422,862,572円

区分	旧3級品の紙巻たばこを 除く製造たばこ	旧3級品の紙巻たばこ	合計		
			平成24年度	前年度合計	
本数	課税標準本数	90,328,405本	3,643,860本	93,972,265本	94,319,512本
	返還控除本数	485,225本	6,060本	491,285本	549,970本
	差引本数	89,843,180本	3,637,800本	93,480,980本	93,769,542本
税率	1,000本につき	4,618円	2,190円		
税額	課税標準本数に係る税額	417,136,546円	7,980,049円	425,116,595円	428,303,422円
	返還控除額	2,240,757円	13,266円	2,254,023円	2,529,936円
	差引納税額	414,895,789円	7,966,783円	422,862,572円	425,773,486円

# 資 産 税 係

## 1 固定資産税納税義務者及び課税標準額

24. 5. 1 現在

区 分	免税点未満のもの		免税点以上のもの		合 計	
	納税義務者数 (人)	課税標準額 (千円)	納税義務者数 (人)	課税標準額 (千円)	納税義務者数 (人)	課税標準額 (千円)
土 地	112	13,543	10,082	109,935,523	10,194	109,949,066
家 屋	248	23,552	13,759	88,013,148	14,007	88,036,700
償却資産	670	312,806	497	19,578,715	1,167	19,891,521
合 計	1,030	349,901	24,338	217,527,386	25,368	217,877,287
前年度合計 (23. 5. 1現在)	1,035	341,907	24,241	228,323,068	25,276	228,664,975

(固定資産概要調書から抜粋)

## 2 窓口における証明等件数

(単位：件)

	4	5	6	7	8	9	10	11	12	25年 1	2	3	平成 24 年度		前年度	
													合計	構成比 (%)	合計	構成比 (%)
住宅用 家屋	16	22	16	23	12	20	21	19	12	18	27	24	230	40.3	172	36.1
その他	6	0	6	3	1	18	1	9	3	0	0	0	47	8.2	24	5.0
閲覧等	9	9	19	19	25	15	24	26	21	37	52	38	294	51.5	281	58.9
合 計	31	31	41	45	38	53	46	54	36	55	79	62	571	100.0	477	100.0

## 3 土地の状況

(1) 地目別内訳 (免税点以上のもの)

24. 5. 1 現在

地 目	地 積 (㎡)	評 価 額 (千円)	筆 数 (筆)
田	1,013	111	2
畑	144,731	5,274,117	330
宅 地	3,571,908	322,588,127	21,384
山 林	17,364	329,968	60
雑種地	145,129	7,653,169	856
合 計	3,880,145	335,845,492	22,632
前年度合計 (23. 5. 1現在)	3,880,049	340,258,431	22,541

(固定資産概要調書から抜粋)

## (2) 生産緑地 (免税点以上のもの)

24. 5. 1 現在

年 度	地 積	納税義務者数	筆 数	固定資産税 課税標準額	都市計画税 課税標準額
本年度	75,344 m <sup>2</sup>	42 人	108 筆	7,544 千円	7,544 千円
前年度 (23. 5. 1現在)	71,620 m <sup>2</sup>	40 人	101 筆	7,162 千円	7,162 千円

(固定資産概要調書から抜粋)

## 4 家屋の状況

## (1) 構造別内訳 (免税点以上のもの)

24. 5. 1 現在

構 造	棟 数 (棟)	床 面 積 (m <sup>2</sup> )	評 価 額 (千円)
木 造	11,275	1,084,009	29,661,810
非木造	3,094	1,294,826	58,351,338
合 計	14,369	2,378,835	88,013,148
前年度合計 (23. 5. 1現在)	14,407	2,373,897	97,041,275

## (2) 新增分家屋件数

24. 5. 1 現在

区 分	新築家屋 (件)	増築家屋 (件)	合 計 (件)	評価額 (千円)
木 造	135	8	143	1,013,774
非木造	30	3	33	646,428
合 計	165	11	176	1,660,202
前年度合計 (23. 5. 1現在)	206	4	210	2,234,977

(固定資産概要調書から抜粋)

## 5 償却資産種類別内訳 (免税点以上のもの)

24. 5. 1 現在

種 類	課 税 標 準 額 (千円)
構 築 物	3,687,181
機 械 及 び 装 置	4,182,680
車 両 及 び 運 搬 具	17,551
工 具 ・ 器 具 及 び 備 品	3,233,334
総務大臣配分のもの	8,357,053
都知事配分のもの	100,916
合 計	19,578,715
前 年 度 合 計 (23. 5. 1現在)	20,975,952

(固定資産概要調書から抜粋)

6 都市計画税納税義務者及び課税標準額（免税点以上のもの） 24. 5. 1 現在

区 分	納税義務者数 (人)	課 税 標 準 額 (千円)
土 地	10,082	155,297,361
家 屋	13,759	87,900,400
合 計	23,841	243,197,761
前年度合計 (23. 5. 1現在)	23,736	254,141,356

(固定資産概要調書から抜粋)

7 国有資産等所在市町村交付金 (単位：円)

区分	所有団体	算定標準額	金 額
交付金	防 衛 省	130,000	1,800
	財 務 省	765,422,000	10,715,900
	都市整備局	3,293,193,000	46,104,700
	総 務 局	840,484,000	11,766,700
	水 道 局	154,979,000	2,169,700
	合 計	5,054,208,000	70,758,800
前年度合計		5,212,618,000	72,976,400

8 国有提供施設等所在市町村助成交付金等

(1) 資産価格

区 分	平成 24 年度	前 年 度	増減率
福生市分資産価格	268,003,777 千円	283,614,641 千円	△5.5%
横田基地総資産価格	579,315,123 千円	613,620,977 千円	△5.6%

(2) 交付金額

区 分	平成 24 年度	前 年 度	増減率
助 成 交 付 金	1,250,357 千円	1,253,607 千円	△0.3%
調 整 交 付 金	199,111 千円	204,047 千円	△2.4%
合 計	1,449,468 千円	1,457,654 千円	△0.6%

9 固定資産課税台帳縦覧等件数

(縦覧・閲覧期間 24. 4. 1～24. 5. 31)

区 分	平成 24 年度			前年度			前年度対比			
	窓口	郵送	合計	窓口	郵送	合計	窓口	郵送	合計	
閲覧	土地・家屋課税台帳兼名寄帳	25	2	27	24	4	28	1	△2	△1
	償却資産課税台帳	0	0	0	1	0	1	△1	0	△1
縦覧	土地縦覧帳簿	2	0	2	1	0	1	1	0	1
	家屋縦覧帳簿	2	0	2	1	0	1	1	0	1
合 計		29	2	31	27	4	31	2	△2	0

(審査申出期間 納税通知書を受け取った日から 60 日以内)

審査申出	土 地	0	0	0	0	0	0	0	0	0
	家 屋	0	0	0	0	0	0	0	0	0
	償却資産	0	0	0	0	0	0	0	0	0
合 計		0	0	0	0	0	0	0	0	0

## 10 登記済通知書の課税台帳記載件数

(単位：件)

	土地関係	家屋関係	計
所有権移転	1,448	845	2,293
表示登記	3	376	379
分合筆等	573	—	573
合計	2,024	1,221	3,245
前年度合計	1,568	1,114	2,682

# 収 納 係

## 1 市税等収入実績総括表（平成25年5月31日現在）

### (1) 市税

(単位：件・円)

区 分	現年課税分		滞納繰越分		合 計		
	件数	税 額	件数	税 額	件数	税 額	
A 調 定 額	288,114	7,842,475,857	27,183	419,885,192	315,297	8,262,361,049	
B 収 入 済 額	278,690	7,719,941,798	12,446	158,452,036	291,136	7,878,393,834	
C 還 付 未 済 額	742	3,134,278	13	76,101	755	3,210,379	
D 不 納 欠 損 額 ( )内は人数	281 (95人)	4,347,849	3,863 (1,387人)	69,411,697	4,144 (1,482人)	73,759,546	
E 未 収 入 額 (A-B+C-D) ( )内は人数	9,885 (2,125人)	121,320,488	10,887 (4,513人)	192,097,560	20,772 (6,638人)	313,418,048	
収入率	平成24年度	96.7%	98.4%	45.8%	37.7%	92.3%	95.4%
	前 年 度	95.5%	98.1%	40.8%	29.3%	90.5%	93.9%

### (2) 国民健康保険税

(単位：件・円)

区 分	現年課税分		滞納繰越分		合 計		
	件数	税 額	件数	税 額	件数	税 額	
A 調 定 額	235,480	1,379,665,500	102,756	604,883,098	338,236	1,984,548,598	
B 収 入 済 額	201,320	1,208,245,822	19,762	132,148,375	221,082	1,340,394,197	
C 還 付 未 済 額	597	1,896,500	9	36,700	606	1,933,200	
D 不 納 欠 損 額 ( )内は人数	903 (83人)	4,694,200	16,340 (1,784人)	97,787,180	17,243 (1,867人)	102,481,380	
E 未 収 入 額 (A-B+C-D) ( )内は人数	33,854 (2,545人)	168,621,978	66,663 (3,804人)	374,984,243	100,517 (6,349人)	543,606,221	
収入率	平成24年度	85.5%	87.6%	19.2%	21.8%	65.4%	67.5%
	前 年 度	84.6%	86.0%	22.3%	21.1%	65.8%	66.4%

### (3) 介護保険料

(単位：件・円)

区 分	現年課税分		滞納繰越分		合 計		
	件数	料 額	件数	料 額	件数	料 額	
A 調 定 額	78,873	744,765,600	4,281	24,165,700	83,154	768,931,300	
B 収 入 済 額	76,619	731,222,100	792	4,177,674	77,411	735,399,774	
C 還 付 未 済 額	81	1,064,800	0	0	81	1,064,800	
D 不 納 欠 損 額 ( )内は人数	0 (0人)	0	1,640 (314人)	8,174,100	1,640 (314人)	8,174,100	
E 未 収 入 額 (A-B+C-D) ( )内は人数	2,335 (393人)	14,608,300	1,849 (361人)	11,813,926	4,184 (754人)	26,422,226	
収入率	平成24年度	97.1%	98.2%	18.5%	17.3%	93.1%	95.6%
	前 年 度	97.3%	98.1%	24.7%	23.7%	92.4%	94.5%

### (4) 後期高齢者医療保険料

(単位：件・円)

区 分	現年課税分		滞納繰越分		合 計		
	件数	料 額	件数	料 額	件数	料 額	
A 調 定 額	36,918	415,876,200	855	8,468,600	37,773	424,344,800	
B 収 入 済 額	36,605	412,580,700	170	2,323,200	36,775	414,903,900	
C 還 付 未 済 額	131	992,100	0	0	131	992,100	
D 不 納 欠 損 額 ( )内は人数	0 (0人)	0	263 (61人)	2,529,600	263 (61人)	2,529,600	
E 未 収 入 額 (A-B+C-D) ( )内は人数	444 (90人)	4,287,600	422 (124人)	3,615,800	866 (214人)	7,903,400	
収入率	平成24年度	99.2%	99.2%	19.9%	27.4%	97.4%	97.8%
	前 年 度	98.9%	98.9%	29.1%	32.1%	97.3%	97.3%

2 市税等徴収実績調書 (平成25年5月31日現在)

(1) 市税

(単位：円・件)

税目	区分		予算額 (千円)		調定額		収入済額		還付未済額		不納欠損額		未収入額		調定に対する収入歩合		
	個人	法人	税額	件数	税額	件数	税額	件数	税額	件数	税額	件数	税額	件数	平成24年度	前年度	
現年課税	市民税	普通徴収	688,292	26,684	705,368,666	25,027	651,912,674	25,027	202,159	31	3,053,674	142	50,604,477	1,546	92.4%	91.7%	
		給与特徴	2,435,320	94,364	2,526,609,554	93,898	2,514,056,496	93,898	1,289,842	211	77,875	14	13,765,025	663	99.5%	99.6%	
		年金特徴	133,500	18,132	133,617,865	18,583	134,208,040	18,583	590,175	451	0	0	0	0	100.4%	100.3%	
		小計	3,257,112	139,180	3,365,596,085	137,508	3,300,177,210	137,508	2,082,176	693	3,131,549	156	64,369,502	2,209	98.1%	97.8%	
		法人	303,800	2,536	348,119,000	1,747	344,656,000	1,747	873,400	9	12,500	1	4,323,900	797	99.0%	99.3%	
		小計	3,560,912	141,716	3,713,715,085	139,255	3,644,833,210	139,255	2,955,576	702	3,144,049	157	68,693,402	3,006	98.1%	97.9%	
		純固定資産税	2,947,219	67,591	2,994,924,900	64,312	2,951,544,247	64,312	120,862	15	957,794	51	42,543,721	3,243	98.6%	98.1%	
		交付金	70,770	5	70,758,800	5	70,758,800	5	0	0	0	0	0	0	100.0%	100.0%	
		小計	3,017,989	67,596	3,065,683,700	64,317	3,022,303,047	64,317	120,862	15	957,794	51	42,543,721	3,243	98.6%	98.2%	
		軽自動車税	57,118	13,217	60,772,400	12,787	59,243,802	12,787	35,002	10	62,200	22	1,501,400	418	97.5%	96.9%	
	市たばこ税	420,000	54	422,862,572	54	422,862,572	54	0	0	0	0	0	0	100.0%	100.0%		
滞納繰越	都市税	普通徴収	567,100	65,531	579,442,100	62,277	570,699,167	62,277	22,838	15	183,806	51	8,581,965	3,218	98.5%	98.1%	
		特別徴収	7,623,119	288,114	7,842,475,857	278,690	7,719,941,798	278,690	3,134,278	742	4,347,849	281	121,320,488	9,885	98.4%	98.1%	
		小計	66,920	10,551	235,866,887	10,551	235,866,887	10,551	41,901	4	54,096,490	2,741	96,622,772	1,096	36.1%	24.0%	
		普通徴収	10,710	7,484	10,763,218	2,649	5,892,333	2,649	0	0	0	2,022,374	172	2,848,511	4,663	54.7%	59.4%
		特別徴収	77,630	18,035	246,630,105	18,035	91,081,859	9,367	41,901	4	56,118,864	2,913	99,471,283	5,759	36.9%	24.8%	
		小計	3,004	703	13,117,192	74	2,911,295	74	0	0	1,320,385	31	8,885,512	598	22.2%	16.5%	
		固定資産税	80,634	18,738	259,747,297	18,738	93,993,154	9,441	41,901	4	57,439,249	2,944	108,356,795	6,357	36.2%	24.5%	
		軽自動車税	1,802	1,830	5,634,211	638	1,689,054	638	7,200	1	888,018	266	3,064,339	927	30.0%	25.9%	
		都市税	6,661	3,886	27,263,550	1,641	10,591,309	1,641	4,743	4	1,769,016	318	14,907,968	1,931	38.8%	39.2%	
		小計	120,087	27,183	419,885,192	12,446	158,452,036	12,446	76,101	13	69,411,697	3,863	192,097,560	10,887	37.7%	29.3%	
総計		7,743,206	315,297	8,262,361,049	291,136	7,878,393,834	291,136	3,210,379	755	73,759,546	4,144	313,418,048	20,772	95.4%	93.9%		
延滞	金	6,000	3,957	20,850,164	3,957	20,850,164	3,957	延滞金収納率100.0%									
未納	者数	2,125人	滞納繰越分	4,513人	計	6,638人											

(2) 国民健康保険税

税目	区分	予算額 (千円)	調定額		収入済額		還付未済額		不納欠損額		未収入額		調定に対する収入歩合		
			税額	件数	税額	件数	税額	件数	税額	件数	税額	件数	平成24年度	前年度	
現年課税分	普通徴収	一般被保険者	1,148,169,475	195,894	981,203,736	162,753	1,811,838	563	4,419,787	822	164,357,790	32,882	85.5%	83.7%	
		退職被保険者	121,735,025	23,304	117,217,286	22,260	20,862	9	274,413	81	4,264,188	972	96.3%	95.7%	
	計	1,144,177	1,269,904,500	219,198	1,098,421,022	185,013	1,832,700	572	4,694,200	903	168,621,978	33,854	86.5%	84.8%	
繰越納分	特別徴収	一般被保険者	109,761,000	16,282	109,824,800	16,307	63,800	25	0	0	0	0	100.1%	100.2%	
		退職被保険者	185	0	0	0	0	0	0	0	0	0	0.0%	0.0%	
	計	106,626	109,761,000	16,282	109,824,800	16,307	63,800	25	0	0	0	100.1%	100.2%		
	合計	1,250,803	1,379,665,500	235,480	1,208,245,822	201,320	1,896,500	597	4,694,200	903	168,621,978	33,854	87.6%	86.0%	
繰越納分	普通徴収	一般被保険者	122,684	589,766,780	99,901	127,819,433	18,872	36,700	9	94,540,804	15,957	367,443,243	65,081	21.7%	21.0%
		退職被保険者	4,164	15,116,318	2,855	4,328,942	890	0	0	3,246,376	383	7,541,000	1,582	28.6%	25.6%
	計	126,848	604,883,098	102,756	132,148,375	19,762	36,700	9	97,787,180	16,340	374,984,243	66,663	21.8%	21.1%	
総延滞	計	1,377,651	1,984,548,598	338,236	1,340,394,197	221,082	1,933,200	606	102,481,380	17,243	543,606,221	100,517	67.5%	66.4%	
未納者数	金	2,120	13,023,209	6,906	13,023,209	6,906	延滞金収納率100.0%								
	滞納者数	現年課税分	2,545人	滞納繰越分	3,804人	計	6,349人								

(3) 介護保険料(第1号被保険者分)

料目	区分	予算額 (千円)	調定額		収入済額		還付未済額		不納欠損額		未収入額		調定に対する収入歩合	
			料額	件数	料額	件数	料額	件数	料額	件数	料額	件数	平成24年度	前年度
現年度分	普通徴収	一般被保険者	71,381	16,152	89,132,500	13,857	133,600	40	0	0	14,608,300	2,335	86.0%	83.3%
		特別徴収	624,500	62,721	642,089,600	62,762	931,200	41	0	0	0	0	100.1%	100.2%
	計	695,881	744,765,600	78,873	731,222,100	76,619	1,064,800	81	0	0	14,608,300	2,335	98.2%	98.1%
滞納繰越分	計	5,927	24,165,700	4,281	4,177,674	792	0	0	8,174,100	1,640	11,813,926	1,849	17.3%	23.7%
合計	計	701,808	768,931,300	83,154	735,399,774	77,411	1,064,800	81	8,174,100	1,640	26,422,226	4,184	95.6%	94.5%
延滞	金	10	149,100	96	149,100	96	延滞金収納率100.0%							
未納者数	滞納者数	現年課税分	393人	滞納繰越分	361人	計	754人							

(4) 後期高齢者医療保険料

料目	区分	予算額 (千円)	調定額		収入済額		還付未済額		不納欠損額		未収入額		調定に対する収入歩合	
			料額	件数	料額	件数	料額	件数	料額	件数	料額	件数	平成24年度	前年度
現年度分	普通徴収	一般被保険者	184,771	13,923	185,151,300	13,540	105,500	61	0	0	4,287,600	444	97.8%	97.1%
		特別徴収	225,830	22,995	227,429,400	23,065	886,600	70	0	0	0	0	100.4%	100.3%
	計	410,601	415,876,200	36,918	412,580,700	36,605	992,100	131	0	0	4,287,600	444	99.2%	98.9%
滞納繰越分	計	2,980	8,468,600	855	2,323,200	170	0	0	2,529,600	263	3,615,800	422	27.4%	32.1%
合計	計	413,581	424,344,800	37,773	414,903,900	36,775	992,100	131	2,529,600	263	7,903,400	866	97.8%	97.3%
延滞	金	1	165,100	45	165,100	45	延滞金収納率100.0%							
未納者数	滞納者数	現年課税分	90人	滞納繰越分	124人	計	214人							



3 市税等不納欠損処分状況（平成25年5月31日現在）

(1) 市税

(単位：円・人)

該当条文	税目	総計		地方税法第15条の7第4項該当 執行停止が3年間継続したときに 納税義務が消滅する。 (平成21年度執行停止)		地方税法第15条の7第5項該当 徴収金を徴収することができない ことが明らかであるときは納入義務を 直ちに消滅させることができる。 (平成24年度執行停止)		
		税額	人数	税額	人数	税額	人数	
地方税法第15条の7 第1項第1号該当 滞納処分する財産がないとき	市民税 個人	普通徴収	42,937,475	650	6,458,039	115	36,479,436	535
		給与特徴 小計	1,927,131	40	16,836	1	1,910,295	39
	法人	44,864,606	690	6,474,875	116	38,389,731	574	
	計	785,185	21	175,000	4	610,185	17	
固定資産税・都市計画税 軽自動車税		10,703,330	89	365,800	4	10,337,530	85	
		537,018	170	124,000	39	413,018	131	
	計	56,890,139	970	7,139,675	163	49,750,464	807	
地方税法第15条の7 第1項第2号該当 滞納処分をすることによってその生活を著しく窮迫させる恐れがあるとき	市民税 個人	普通徴収	762,683	22	762,683	22		
		給与特徴 小計	0	0	0	0		
	法人	762,683	22	762,683	22			
	計	0	0	0	0			
固定資産税・都市計画税 軽自動車税		15,300	1	15,300	1			
		0	0	0	0			
	計	777,983	23	777,983	23			
地方税法第15条の7 第1項第3号該当 その所在及び滞納処分できる財産がともに不明であるとき	市民税 個人	普通徴収	2,371,876	56	2,371,876	56		
		給与特徴 小計	139,995	3	139,995	3		
	法人	2,511,871	59	2,511,871	59			
	計	0	0	0	0			
固定資産税・都市計画税 軽自動車税		6,400	1	6,400	1			
		89,800	22	89,800	22			
	計	2,608,071	82	2,608,071	82			
地方税法第18条 (時効) 該当 法定納期限から5年を経過したとき	市民税 個人	普通徴収	11,078,130	273				
		給与特徴 小計	33,123	5				
	法人	11,111,253	278					
	計	547,700	11					
固定資産税・都市計画税 軽自動車税		1,501,000	22					
		323,400	96					
	計	13,483,353	407					
合計		73,759,546	1,482	10,525,729	268	49,750,464	807	

(2) 国民健康保険税

(単位：円・人)

該当条文	総計		地方税法第15条の7第4項該当 執行停止が3年間継続したときに 納税義務が消滅する。 (平成21年度執行停止)		地方税法第15条の7第5項該当 徴収金を徴収することができない ことが明らかであるときは、納入義務を 直ちに消滅させることができる。 (平成24年度執行停止)	
	税額	人数	税額	人数	税額	人数
地方税法第15条の7 第1項第1号該当 滞納処分する財産がないとき	73,864,951	1,096	13,583,827	209	60,281,124	887
地方税法第15条の7 第1項第2号該当 滞納処分をすることによってその生活を著しく窮迫させる恐れがあるとき	1,222,205	18	1,222,205	18		
地方税法第15条の7 第1項第3号該当 その所在及び滞納処分できる財産がともに不明であるとき	5,616,482	184	5,616,482	184		
地方税法第18条 (時効) 該当 法定納期限から5年を経過したとき	21,777,742	569				
合計	102,481,380	1,867	20,422,514	411	60,281,124	887

(3) 介護保険料

(単位：円・人)

該当条文	料額	人数
介護保険法第200条(時効) 該当 法定納期限から2年経過したとき	8,174,100	314

(4) 後期高齢者医療保険料

(単位：円・人)

該当条文	料額	人数
高齢者の医療の確保に関する法律第160条(時効) 該当 法定納期限から2年経過したとき	2,529,600	61

#### 4 市税等督促状発布状況

(単位：通)

税目・科目	月												合計	
	4	5	6	7	8	9	10	11	12	25年1	2	3		
市都民税	普通徴収	10	0	0	1,699	0	1,682	0	1,781	0	0	1,874	0	7,046
	給与特徴	400	740	0	341	587	508	920	0	465	947	0	433	5,341
法人市民税		4	20	27	6	9	10	16	11	11	1	14	5	134
固定資産税		0	0	1,864	0	1,913	0	0	0	0	1,554	0	1,428	6,759
軽自動車税		0	0	2,266	4	6	14	12	5	20	9	4	0	2,340
国民健康保険税		104	70	91	23	0	3,426	3,421	3,236	3,327	3,118	0	5,612	22,428
介護保険料		28	25	1	0	471	495	551	492	543	515	526	503	4,150
後期高齢者医療保険料		22	22	0	0	335	210	244	169	184	145	157	143	1,631
合計		568	877	4,249	2,073	3,321	6,345	5,164	5,694	4,550	6,289	2,575	8,124	49,829

#### 5 市税等催告文書等発布状況

(単位：通)

種別	発送通数
納付催告書	1,340
財産調査予告通知書	2,284
差押事前通知書	10,730
合計	14,354

#### 6 電話催告

実施件数、着信率	実施件数 5,019件 着信率 55 %
実施内容	週5日(月・火・水・木・金)午前9時～午後4時 嘱託職員で対応 ※介護保険料・後期高齢者医療保険料を含む。

#### 7 市税等納付誓約状況

(単位：件・千円)

区分	月												合計
	4	5	6	7	8	9	10	11	12	25年1	2	3	
件数	6	8	12	4	5	4	10	5	6	4	9	5	78
金額	4,127	10,709	5,000	1,669	22,538	829	4,435	1,926	3,522	2,940	9,446	3,275	70,416

#### 8 市税等差押状況

(単位：期・人・千円)

差押物件 ※3	前年度以前から継続			平成24年度に差押			平成24年度に解除		
	期別	人	税額	期別	人	税額	期別	人	税額
不動産	5,215	276	174,691	1,808	67	51,146	667	40	25,922
電話加入権	378	19	12,383	104	2	3,825	24	3	1,429
債権	2,529	29	147,465	11,845	602	271,103	1,852	44	42,954
動産	438	22	11,733	※1 1,314	32	31,242	332	10	6,466
合計	8,560	346	346,272	15,071	703	357,316	2,875	97	76,771

差押物件	平成24年度に公売・換価			平成24年度に公売・換価後に解除			翌年度へ継続		
	期別	人	税額	期別	人	税額	期別	人	税額
不動産	0	0	0	0	0	0	6,356	303	199,915
電話加入権	0	0	0	0	0	0	458	18	14,779
債権	9,264	456	224,183	1,038	55	19,520	2,220	76	131,911
動産	※2 664	15	18,392	0	0	0	756	29	18,117
合計	9,928	471	242,575	1,038	55	19,520	9,790	426	364,722

※1 検索30件・タイヤロック23件

※2 インターネット公売出品数85点(平成24年11月3日 第5回西多摩地区インターネット公売合同下見会を実施)

※3 財産調査 15,325件(収納専門員、税務事務嘱託員)

## 9 市税等口座振替状況

※口座振替は期ごとに増減があるのでこの表では各税第1期の人数を掲載

1	市税（個人市都民税普通徴収、固定資産税・都市計画税、軽自動車税）	納税義務者（人）	口座振替者数（人）	口座振替率（%）	口座振替に伴う収納額（円）
		34,706	11,769	33.9	2,111,698,282
2	国民健康保険税（普通徴収）	納税義務者（人）	口座振替者数（人）	口座振替率（%）	口座振替に伴う納税額（円）
		10,982	3,187	29.0	463,229,300
3	介護保険料（普通徴収）	納付義務者（人）	口座振替者数（人）	口座振替率（%）	口座振替に伴う納付額（円）
		1,320	221	16.7	17,213,200
4	後期高齢者医療保険料（普通徴収）	納付義務者（人）	口座振替者数（人）	口座振替率（%）	口座振替に伴う納付額（円）
		1,887	882	46.7	122,332,000

※上記個人市都民税収納額には、都税分を含む。

## 10 コンビニエンスストア収納利用状況

税目	区分	納税義務者数（人）		期別件数（件）		コンビニ収納利用状況		
		（当初人数）		（人数×各期数）		件数（件）	利用率（%）	収納額（円）
個人市都民税 （普通徴収）	全体	8,798	35,192	6,135	全体	17.4	161,777,235	
	納付書	4,063	16,252		納付書	37.7		
固定資産税 ・都市計画税	全体	16,391	65,564	8,532	全体	13.0	177,709,450	
	納付書	7,693	30,772		納付書	27.7		
軽自動車税	全体	9,517	9,517	5,290	全体	55.6	25,187,000	
	納付書	8,674	8,674		納付書	61.0		
計	全体	34,706	110,273	19,957	全体	18.1	364,673,685	
	納付書	20,430	55,698		納付書	35.8		
国民健康保険税 （普通徴収）	全体	10,982	87,856	16,723	全体	19.0	211,968,264	
	納付書	7,591	60,728		納付書	27.5		
介護保険料 （普通徴収）	全体	1,320	10,560	2,623	全体	24.8	18,653,700	
	納付書	1,105	8,840		納付書	29.7		
合計	全体	47,008	208,689	39,303	全体	18.8	595,295,649	
	納付書	29,126	125,266		納付書	31.4		

※上記個人市都民税収納額には、都税分を含む。

### 11 市税等の還付金事務

(単位：件)

税目・科目		月												合計
		4	5	6	7	8	9	10	11	12	25年1	2	3	
市都民税	普通徴収	23	4	3	117	24	22	11	9	16	13	13	13	268
	特別徴収	25	19	35	100	34	57	251	29	22	20	26	25	643
法人市民税		2	1	1	2	0	0	1	0	5	0	0	0	12
固定資産税・都市計画税		11	3	11	16	2	2	3	9	0	2	6	24	89
軽自動車税		2	1	0	6	3	1	3	2	1	1	1	0	21
国民健康保険税	普通徴収	155	107	73	48	85	91	73	84	104	93	128	145	1,186
	特別徴収	1	4	14	0	46	2	15	1	10	1	18	4	116
介護保険料	普通徴収	17	0	4	5	2	3	9	7	11	4	22	11	95
	特別徴収	53	21	51	99	62	16	104	29	38	25	114	35	647
医療保険料者	普通徴収	19	17	5	7	5	13	13	13	12	17	17	17	155
	特別徴収	44	31	30	9	73	118	35	173	9	15	32	19	588
計		352	208	227	409	336	325	518	356	228	191	377	293	3,820
他税等へ充当		39	67	40	37	43	48	37	53	42	48	59	58	571
合計		391	275	267	446	379	373	555	409	270	239	436	351	4,391

### 12 市税等収納率向上対策本部

名称	開催日	主な議題
市税等収納率向上対策本部会議	平成24年5月15日	①平成24年度市税等収納率向上対策指針について ②平成23年度の収納状況について

### 13 納税意識の高揚と納期内納税の促進

- (1) 市税等の納期毎に広報紙に納期のお知らせを行った。
- (2) 市税等の納期毎に市内全域を広報車で巡回し、納期内納税を呼びかけた。
- (3) 福生市ホームページに市税の納付関係情報を掲載した。
- (4) コミュニティビジョン、情報メール等のITメディアを利用して、市税等の納期案内及び納期内納税をPRした。

# 保 険 年 金 係

## 第 1 国民健康保険

### 1 国民健康保険運営協議会

#### (1) 運営協議会委員

代 表 別	氏 名	備 考
公 益 代 表	石 川 好 男	
	高 橋 エツ子	
	池和田 次 久	
被 保 険 者 代 表	露 木 禎 尚	
	横 川 隆 子	
	石 川 惠 一	H24. 12. 31まで
	塩 野 勝 己	H25. 1. 1 から
国民健康保険医代表	田 坂 哲 哉	
	大 野 芳 裕	
	吉 野 英 文	H24. 12. 31まで
	金 村 泰 成	H25. 1. 1 から
被用者保険等保険者代表	澤 口 賢 一	

#### (2) 開催状況

開 催 日	議 題
24. 7. 10	<ol style="list-style-type: none"> <li>1 福生市国民健康保険税の賦課方法の見直し等について（諮問）</li> <li>2 福生市国民健康保険特別会計の財政状況について</li> <li>3 保養施設宿泊費補助金の交付状況について</li> <li>4 国民健康保険税条例の一部改正について</li> <li>5 福生市後期高齢者医療保険特別会計の決算状況について</li> <li>6 福生市国民健康保険特定健康診査の実施状況について</li> </ol>
24. 8. 22	<ol style="list-style-type: none"> <li>1 保養施設宿泊費補助金について</li> <li>2 国民健康保険特別会計の今後の必要財源（税）について</li> <li>3 国民健康保険税賦課方式等について</li> <li>4 国民健康保険税における各税率・方式別の比較について</li> </ol>
24. 10. 4	<ol style="list-style-type: none"> <li>1 福生市国民健康保険税の賦課方法の見直し等について（答申案）</li> <li>2 諮問事項答申</li> </ol>
25. 1. 17	<ol style="list-style-type: none"> <li>1 福生市国民健康保険税の賦課方法の見直し等について（答申）（報告）</li> <li>2 平成24年度福生市国民健康保険の運営状況について（決算見込み）</li> <li>3 平成25年度当初予算（原案）</li> <li>4 医療費の適正化対策について</li> <li>5 特定健康診査について</li> <li>6 条例・規定等の整備状況について</li> </ol>

## 2 加入状況

### (1) 月別状況

区分 月	加入世帯（世帯）			被 保 険 者（人）					左のうち介護 2号被保険者
	総 数	※ 単独世帯	※ 混合世帯	総 数	一般被保険者		退職被保険者等		
					若 人	※ 前期高齢者	退職被 保険者	被扶養者	2号被保険者数
4	12,093	672	182	19,914	13,434	5,230	883	367	7,283
5	12,048	659	179	19,846	13,383	5,233	868	362	7,283
6	12,015	655	185	19,755	13,295	5,233	871	356	7,250
7	12,039	656	184	19,740	13,246	5,272	871	351	7,230
8	12,020	650	185	19,710	13,201	5,297	864	348	7,204
9	12,037	665	186	19,704	13,178	5,288	883	355	7,198
10	12,048	651	191	19,719	13,179	5,316	873	351	7,198
11	12,047	642	189	19,690	13,170	5,308	860	352	7,196
12	12,025	641	191	19,629	13,071	5,339	860	359	7,134
25年 1	12,058	635	187	19,644	13,089	5,359	848	348	7,088
2	12,044	606	180	19,601	13,099	5,364	809	329	7,084
3	12,048	613	187	19,590	13,043	5,389	825	333	7,086
平均	12,044	645	186	19,712	13,199	5,302	860	351	7,186

前年度 平均	12,029	653	186	19,885	13,499	5,166	872	348	7,321
-----------	--------	-----	-----	--------	--------	-------	-----	-----	-------

※ 単独世帯とは、退職被保険者等のみで構成されている世帯をいう。（再掲）

※ 混合世帯とは、一般被保険者と退職被保険者等とで構成されている世帯をいう。（再掲）

※ 前期高齢者とは、平成24年4月1日以降65歳到達者で、後期高齢者医療保険非該当者をいう。（再掲）

## (2) 被保険者異動受付状況

(単位：人)

資格取得届		資格喪失届	
転入	1,326	転出	890
社会保険等離脱	2,051	社会保険等加入	1,770
生活保護廃止	40	生活保護開始	130
出生	119	死亡	129
後期高齢者離脱	1	後期高齢者加入	491
その他	112	その他	355
合計	3,649	合計	3,765
前年度合計	3,631	前年度合計	3,771

## (3) 年度別状況

区分 年度	全市		被保険者		加入割合 (%)	
	世帯数 (世帯)	人口 (人)	世帯数 (世帯)	被保険者数 (人)	世帯数	人口
20	28,968	60,774	11,923	20,080	41.2	33.0
21	29,071	60,412	12,021	20,045	41.4	33.2
22	28,978	59,891	11,939	19,844	41.2	33.1
23	29,108	59,421	11,950	19,706	41.1	33.2
24	29,041	59,055	12,048	19,590	41.5	33.2

## (4) 外国人適用状況

区分	世帯数 (世帯)	被保険者数 (人)
平成24年度	1,187	1,490

### 3 給付状況

#### (1) 診療費内訳

ア 一般被保険者 (18,501人)

区分	件数 (件)	日数 (日)	費用額 (円)	1人当たり 受診件数 (件)	1件当たり 日数 (日)	1件当たり 費用額 (円)	1人当たり 費用額 (円)
入院	3,287	48,006	1,683,043,680	0.18	14.60	512,030	90,970
外来	129,519	213,752	1,676,612,883	7.00	1.65	12,945	90,623
歯科	29,694	62,976	404,085,820	1.60	2.12	13,608	21,841
合計	162,500	324,734	3,763,742,383	8.78	2.00	23,161	203,435
前年度 合計	160,754	332,315	3,781,687,371	8.61	2.07	23,525	202,608

※ 1人当たり受診件数は、診療件数を年間平均被保険者数（若人と前期高齢者の合計）で除して得た被保険者1人当たりの年間数値

イ 退職被保険者等 (1,211人)

区分	件数 (件)	日数 (日)	費用額 (円)	1人当たり 受診件数 (件)	1件当たり 日数 (日)	1件当たり 費用額 (円)	1人当たり 費用額 (円)
入院	239	3,860	136,683,280	0.20	16.15	571,897	112,868
外来	9,942	16,639	157,070,660	8.21	1.67	15,799	129,703
歯科	2,428	5,236	32,321,100	2.00	2.16	13,312	26,690
合計	12,609	25,735	326,075,040	10.41	2.04	25,860	269,261
前年度 合計	12,540	26,254	303,440,405	10.28	2.09	24,198	248,722

※ 1人当たり受診件数は、診療件数を年間平均被保険者数（退職被保険者と被扶養者の合計）で除して得た被保険者1人当たりの年間数値



## (2) 月別保険者負担分

区分 月	療養給付費			療養費		
	一般被保険者		退職被保険者等	一般被保険者		退職被保険者等
	件数(件)	金額(円)	件数(件)	金額(円)	件数(件)	金額(円)
4	22,868	315,798,446	1,625	24,732,863	575	3,981,384
5	21,005	293,054,606	1,633	24,617,726	42	864,852
6	21,748	286,001,179	1,584	24,746,218	607	4,609,038
7	21,678	283,374,918	1,637	27,431,085	640	4,790,242
8	21,361	296,467,414	1,779	27,547,950	612	4,592,377
9	20,406	313,756,457	1,560	25,953,057	740	5,667,744
10	20,525	271,649,528	1,654	22,342,130	680	5,072,905
11	22,298	303,593,446	1,897	23,328,485	745	5,040,348
12	21,662	292,707,771	1,633	23,759,482	675	4,814,589
25年1	21,686	285,944,993	1,672	26,260,803	607	4,529,690
2	21,707	281,943,377	1,685	21,634,387	639	4,430,857
3	20,952	314,725,430	1,545	19,986,901	578	3,771,844
合計	257,896	3,539,017,565	19,904	292,341,087	7,140	52,165,870
月平均	21,491	294,918,130	1,659	24,361,757	595	4,347,156
前年度合計	255,257	3,553,719,277	19,784	272,685,091	7,172	53,944,945
前年度月平均	21,271	296,143,273	1,649	22,723,758	598	4,495,412
					476	3,322,005
					40	276,834

(3) 月別保険者負担分

区分 月	高額療養費		移送費		出産育児一時金		葬費		結核・精神医療給付費			
	一般被保険者		一般被保険者		退職被保険者等		退職被保険者等		退職被保険者等			
	件数(件)	金額(円)	件数(件)	金額(円)	件数(件)	金額(円)	件数(件)	金額(円)	件数(件)	金額(円)		
4	552	34,103,009	34	3,054,711			15	6,204,363	7	350,000	374	436,301
5	561	36,661,606	38	3,926,429			13	5,430,000	11	550,000	364	434,224
6	529	33,185,103	37	4,090,372			11	4,547,430	12	600,000	338	390,105
7	508	32,615,529	37	3,812,815			7	3,018,214	8	400,000	341	399,150
8	541	31,483,902	36	4,392,241			6	2,528,433	16	800,000	342	395,661
9	541	35,142,430	34	3,901,265			8	3,244,507	7	350,000	339	394,659
10	614	48,417,999	34	3,602,880			13	5,476,435	6	300,000	358	400,443
11	511	33,283,920	35	3,324,073			9	3,750,811	12	600,000	343	401,370
12	528	33,164,756	35	2,467,473			9	3,727,434	10	500,000	357	418,987
25年1	558	36,228,874	37	3,688,515			10	4,241,193	12	600,000	331	381,727
2	542	31,898,382	32	3,784,086			11	4,639,037	11	550,000	337	401,529
3	532	34,422,114	38	3,319,883			8	3,300,000	8	400,000	342	396,351
合計	6,517	420,607,624	427	43,364,743	0	0	120	50,107,857	120	6,000,000	4,166	4,850,507
月平均	543	35,050,635	36	3,613,729	0	0	10	4,175,655	10	500,000	347	404,209
前年度合計	6,487	419,657,626	348	33,604,975	0	0	118	49,359,450	99	4,950,000	4,260	5,012,848
前年度月平均	541	34,971,469	29	2,800,415	0	0	10	4,113,288	8	412,500	355	417,737

(4) 年度別状況（療養給付費）（一般 18,501人 退職 1,211人）

区分 年度	種別	件数(件)	費用額(円)	保険者負担分(円)	保険者負担分 前年度対比 (%)	1人当たり 受診件数 (件)	1件当たり 費用額 (円)
20	一般	247,144	4,176,158,658	3,036,441,332	141.68	12.90	16,898
	退職	23,326	482,873,394	348,270,862	28.27	24.76	20,701
21	一般	257,321	4,626,521,226	3,370,585,415	111.00	13.39	17,980
	退職	16,995	331,616,306	231,922,110	66.59	17.56	19,513
22	一般	254,527	4,643,030,902	3,377,771,885	100.21	13.43	18,242
	退職	18,421	367,966,974	257,331,332	110.96	16.81	19,975
23	一般	255,257	4,875,477,037	3,553,719,277	105.20	13.68	19,100
	退職	19,784	390,437,830	272,685,091	106.00	16.22	19,735
24	一般	257,896	4,864,166,379	3,539,017,565	99.59	13.94	18,861
	退職	19,904	417,996,012	292,341,087	107.21	16.44	21,001

※ 一般は一般被保険者分、退職は退職被保険者等分

※ 1人当たり受診件数は、診療件数を年間平均被保険者数（一般については、若人と前期高齢者の合計。退職については、退職被保険者と被扶養者の合計）で除して得た被保険者1人当たりの年間数値

(5) 高額療養費支給状況

区 分	件 数(件)	高額療養費(円)	1件当たり高額療養費(円)
一般被保険者	6,517	420,607,624	64,540
退職被保険者等	427	43,364,743	101,557

(6) 第三者行為の損害賠償状況

区 分	件 数(件)	請求金額(円)	徴収金額(円)
一般被保険者	34	11,317,615	11,317,615
退職被保険者等	—	—	—

(7) レセプトの点検状況

区分 年度	点検枚数 (枚)	診療報酬保険 者負担額(円) A	再審査の結果減 額された額(円) B	被保険者一人当たり 過誤調整額(円) C (B/被保険者数)	過誤調整率 (%) (B/A)
22	273,082	3,636,165,145	8,960,476	447	0.25
23	275,160	3,828,651,000	7,610,026	383	0.20
24	277,882	3,833,511,557	10,993,000	561	0.29

4 健康保険法の規定による被保険者

(1) 日雇特例被保険者手帳の交付	0	件
(2) 返納日雇特例被保険者手帳の收受	0	件
(3) 介護保険適用除外等該当非該当届の受理	0	件
(4) 特別療養費受給票の交付	0	件
(5) 受給資格者票の交付	0	件
(6) 受給資格の確認	0	件
(7) 現金給付関係証明交付	0	件
(8) 被扶養者届の受理	0	件

## 5 保険税課税状況（医療保険分）

### （1）一般被保険者

区分	課税標準額	税率	課税額（円）	備考
1 所得割	17,725,302,118円	4.0/100	709,012,085	対象被保険者数 20,977人 被保険者1人当たり 調定額 37,335円
2 資産割	460,917,895円	13/100	59,919,326	
3 均等割	20,977人	18,000円	377,586,000	
4 平等割	13,157世帯	1,200円	15,788,400	
算定額合計	—	—	(A) 1,162,305,811	
限度額（51万円）超過額	—	—	(B) 50,397,160	対象世帯数 13,157世帯 世帯1世帯当たり 調定額 59,525円
条例による軽減額	—	—	(C) 83,916,360	
月割課税に伴う減額	—	—	(D) 244,810,390	
調定額（(A) - (B) - (C) - (D)）	—	—	783,181,901	

### （2）退職被保険者等

区分	課税標準額	税率	課税額（円）	備考
1 所得割	1,848,020,262円	4.0/100	73,920,810	対象被保険者数 1,553人 被保険者1人当たり 調定額 43,824円
2 資産割	61,115,542円	13/100	7,945,020	
3 均等割	1,553人	18,000円	27,954,000	
4 平等割	597世帯	1,200円	716,400	
算定額合計	—	—	(A) 110,536,230	対象世帯数 597世帯 世帯1世帯当たり 調定額114,001円
限度額（51万円）超過額	—	—	(B) 4,651,669	
条例による軽減額	—	—	(C) 3,660,480	
月割課税に伴う減額	—	—	(D) 34,165,179	
調定額（(A) - (B) - (C) - (D)）	—	—	68,058,902	

### （3）年度別状況（現年度分のみ）

年度	区分	調定額（円）	収入済額（円）	収納率（%）
20		851,941,177	725,002,531	85.10
21		840,200,936	712,225,509	84.77
22		871,660,737	746,063,136	85.59
23		860,347,944	745,946,478	86.70
24		851,240,803	751,201,363	88.25

### （4）減額状況

区分	世帯数（世帯）	被保険者数（人）	減額した金額（円）
一般被保険者	5,135	8,185	83,916,360
退職被保険者等	314	424	3,660,480

## 6 保険税課税状況（後期高齢者支援金分）

### （1）一般被保険者

区分	課税標準額	税率	課税額（円）	備考
1 所得割	17,725,368,118円	1.8/100	319,056,626	対象被保険者数 20,977人 被保険者1人当たり 調定額 17,005円
2 均等割	20,977人	11,000円	230,747,000	
算定額合計	—	—	(A) 549,803,626	
限度額（14万円）超過額	—	—	(B) 29,728,090	対象世帯数 13,157世帯 世帯1世帯当たり 調定額 27,113円
条例による軽減額	—	—	(C) 49,128,200	
月割課税に伴う減額	—	—	(D) 114,220,692	
調定額（(A) - (B) - (C) - (D)）	—	—	356,726,644	

### （2）退職被保険者等

区分	課税標準額	税率	課税額（円）	備考
1 所得割	1,848,020,262円	1.8/100	33,264,365	対象被保険者数 1,553人 被保険者1人当たり 調定額 19,408円
2 均等割	1,553人	11,000円	17,083,000	
算定額合計	—	—	(A) 50,347,365	
限度額（14万円）超過額	—	—	(B) 2,797,107	対象世帯数 597世帯 世帯1世帯当たり 調定額 50,487円
条例による軽減額	—	—	(C) 2,129,600	
月割課税に伴う減額	—	—	(D) 15,279,423	
調定額（(A) - (B) - (C) - (D)）	—	—	30,141,235	

### （3）年度別状況（現年度分のみ）

年度	区分	調定額（円）	収入済額（円）	収納率（%）
20		429,605,523	360,573,766	83.93
21		430,208,364	357,779,160	83.16
22		394,733,575	332,030,039	84.11
23		390,315,096	333,057,255	85.33
24		386,867,879	336,215,296	86.91

### （4）減額状況

区分	世帯数（世帯）	被保険者数（人）	減額した金額（円）
一般被保険者	5,135	8,185	49,128,200
退職被保険者等	314	424	2,129,600

## 7 保険税課税状況（介護保険分）

### （1）一般被保険者

区分	課税標準額	税率	課税額（円）	備考
1 所得割	8,049,333,418円	1.3/100	104,641,334	対象被保険者数 6,938人 被保険者1人当たり 調定額 17,010円
2 均等割	6,938人	11,000円	76,318,000	
算定額合計	—	—	(A) 180,959,334	
限度額（12万円）超過額	—	—	(B) 9,879,867	対象世帯数 5,870世帯 世帯1世帯当たり 調定額 20,105円
条例による軽減額	—	—	(C) 14,878,600	
月割課税に伴う減額	—	—	(D) 38,178,937	
調定額（(A) - (B) - (C) - (D)）	—	—	118,021,930	

### （2）退職被保険者等

区分	課税標準額	税率	課税額（円）	備考
1 所得割	1,804,950,978円	1.3/100	23,464,363	対象被保険者数 1,401人 被保険者1人当たり 調定額 16,798円
2 均等割	1,401人	11,000円	15,411,000	
算定額合計	—	—	(A) 38,875,363	
限度額（12万円）超過額	—	—	(B) 1,766,772	対象世帯数 1,063世帯 世帯1世帯当たり 調定額 22,140円
条例による軽減額	—	—	(C) 1,978,900	
月割課税に伴う減額	—	—	(D) 11,594,803	
調定額（(A) - (B) - (C) - (D)）	—	—	23,534,888	

### （3）年度別状況（現年度分のみ）

年度	区分	調定額（円）	収入済額（円）	収納率（%）
20		158,125,600	130,486,516	82.52
21		156,619,400	127,949,387	81.69
22		142,342,188	117,816,934	82.77
23		143,674,660	120,043,059	83.55
24		141,556,818	120,829,163	85.36

### （4）減額状況

区分	世帯数（世帯）	被保険者数（人）	減額した金額（円）
一般被保険者	2,171	2,466	14,878,600
退職被保険者等	310	389	1,978,900

## 第2 国民年金

### 1 基礎年金等

(1) 被保険者数

(単位：人)

種 別		平成 24 年度	平成 23 年度	
第 1 号	強制加入被保険者 (A)	10,843	10,870	
	任意加入被保険者 (B)	159	175	
第 3 号被保険者 (C)		4,133	4,272	
計 (A+B+C)		15,135	15,317	
保険料免除等 被保険者	法定免除	566	544	
	申請免除	全額免除	1,213	1,080
		3/4 免除	144	114
		半額免除	70	72
		1/4 免除	40	30
	若年者納付猶予		234	215
	学生納付特例		780	774
	計 (D)		3,047	2,829
免除率 (D/A)		28.1%	26.0%	

(2) 被保険者関係届受付状況

(単位：件)

種 別	件 数	種 別	件 数
新規資格取得	229	免除・納付猶予	2,671
再取得	1,265	学生納付特例	497
種別変更	258	法定免除	151
氏名変更	417	付加保険料	40
住所変更 (転入)	774	手帳再交付	95
住所変更 (転居)	481	その他	1,784
住所変更 (転出)	759	計	9,635
資格喪失	214		

(3) 請求関係届受付状況 (単位：件)

種 別	受付件数	種 別	受付件数
老齢基礎年金	10	未支給年金	48
障害基礎年金	32	死亡届	4
遺族基礎年金	3	現況届（定時届含む）	376
寡婦年金	1	その他諸届	1
死亡一時金	6	計	481

## 2 老齢福祉年金

(1) 受給権者数 (単位：人)

受給権者数	受 給 状 況		
	全額支給	一部支給停止	全額停止
3	0	0	3

## 3 特別障害給付金

(1) 受給権者数 (単位：人)

受給権者数	受 給 状 況		
	全額支給	一部支給停止	全額停止
6	4	0	2

## 4 年金相談

窓口等で職員及び国民年金相談員が随時相談に応じた。

(1) 相談の状況 (単位：件)

来訪相談	電話相談	文書相談（電子メール含む。）
8,546	1,617	1

※ 「国民年金事務に係る市町村の協力・連携算定基礎表」より

## 5 広報活動

国民年金制度に関する正しい知識の周知を図るため、毎月2回広報紙によるPRを行った。



# 後 期 高 齢 医 療 係

## 1 資格状況

被保険者数及び年齢別・負担区分別割合の状況 (単位：人)

区分	被保険者数	年齢別内訳		負担区分別割合別内訳			
		75歳以上	65歳以上 75歳未満	3割	1割		
					一般	低Ⅱ ※1	低Ⅰ ※2
平成25年 3月	5,792	5,767	25	450	5,342		
					2,997	1,186	1,159
平成24年 3月	5,574	5,545	29	469	5,105		
					2,831	1,101	1,173
平成23年 3月	5,370	5,331	39	475	4,895		
					2,733	1,054	1,108
平成22年 3月	5,142	5,103	39	506	4,636		
					2,587	1,015	1,034

・この表は、東京都後期高齢者医療広域連合が公表した数値を基に表記している。

※1 世帯の全員が住民税非課税の方

※2 世帯の全員が住民税非課税であって、年金収入80万円以下（その他所得がない。）  
の方及び老齢福祉年金受給者

## 2 保険料状況

### ア 保険料率

該当年度	所得割率	均等割額	保険料限度額
24・25年度	8.19%	40,100円	550,000円
22・23年度	7.18%	37,800円	500,000円
20・21年度	6.56%	37,800円	500,000円

### イ 賦課対象者 (単位：人)

区分	賦課対象者数	均等割軽減者数	減免	限度額超過
24年度	6,122	3,049	0	110
23年度	5,920	2,959	0	105
22年度	5,690	2,799	0	94
21年度	5,442	2,572	0	91

\* 均等割軽減者数の内訳

区 分		均等割軽減			
		7割	5割	2割	被扶養者 (5割)
軽減対象者数 (人)	3,049	2,318	106	445	180
軽減額(円)	71,125,593	62,158,585	2,090,211	3,429,874	3,446,923

ウ 保険料額

区分	調定額（現年度分）	賦課対象者数	一人当たり 保険料	調定額 （滞納繰越分）
24年度	415,876,200円	6,122人	67,931円	8,468,600円
23年度	367,099,500円	5,920人	62,010円	9,097,300円
22年度	353,705,300円	5,690人	62,163円	9,735,000円
21年度	331,388,900円	5,442人	60,894円	7,465,600円

3 広域連合納付金

（単位：円）

区 分	24年度	23年度	増減額	増減 率 （%）	22年度	21年度
療養給付 費負担金	333,873,131	312,638,207	21,234,924	6.79	306,453,296	242,840,149
保険料等 負担金	406,777,100	357,856,800	48,920,300	13.67	351,610,600	331,011,146
保険基盤 安定 負担金	71,125,593	64,970,955	6,154,638	9.47	62,158,635	57,028,232
事務費 負担金	18,700,100	17,256,514	1,443,586	8.37	18,409,948	18,766,841
保険料 軽減措置 負担金	44,547,608	43,717,840	829,768	1.90	37,111,340	20,894,927
合 計	875,023,532	796,440,316	78,583,216	9.87	775,743,819	670,541,295

4 保健事業

健康増進

	利用者数（人）					
	24年度	23年度	増減	増減率（%）	22年度	21年度
瀬音の湯	259	203	56	27.59	135	201
数馬の湯	71	108	△37	△34.26	61	75
もえぎの湯	19	30	△11	△36.67	6	4
つるつる温泉	198	149	49	32.89	65	—
梅の湯	1,071	1,015	56	5.52	488	—
合 計	1,618	1,505	113	7.51	755	280
補助金額（円）	466,000	441,300	—		218,900	70,800

## 5 保険給付事業

葬祭費（1件 50,000円）

区 分	件 数	給 付 額
24年度	339件	16,950,000円
23年度	336件	16,800,000円
22年度	304件	15,200,000円
21年度	343件	17,150,000円



# 生活環境部

シティセールス推進課  
まちの魅力創造グループ  
産業活性化グループ

環境課  
環境係  
ごみ対策係  
リサイクルセンター係

協働推進課  
協働推進・  
男女平等推進担当



# まちの魅力創造グループ

## 1 まちづくり振興推進事業

### (1) コミュニティビジネスセミナー

年間2回、コミュニティビジネス（CB）についてセミナーを開催した。

第1回コミュニティビジネスセミナー入門編（平成24年5月31日から平成24年7月5日まで）

月 日	内 容	講師・ファシリテーター
5/31 (木)	わたしの夢を掘り起こす 自己紹介&ワークショップ	吉田恭子氏 (NPO法人エンツリー理事長) 参加者：5人
6/7 (木)	活動形態を考える ～自分らしい活動の形とは?～	矢郷恵子氏 (有限会社毎日の生活研究所代表) 参加者：6人
6/14 (木)	コミュニティビジネスとは?	吉田恭子氏 参加者：6人
6/21 (木)	パネルトーク 実際に一歩を歩み出した事例紹介	長田英史氏 (NPO法人れんげ舎代表理事) 小金沢一実氏 (一般社団法人保育サポーターはち っ子代表理事) 山本弥和氏 (ままんすまいるかふえ代表) 参加者：8人
6/28 (木)	活動計画書を作る①	矢郷恵子氏 参加者：6人
7/5 (木)	活動計画書を作る②、修了式	吉田恭子氏 参加者：7人

第2回コミュニティビジネスセミナー実践編（平成24年10月2日から平成24年11月6日まで）

月 日	内 容	講師・ファシリテーター
10/2 (火)	わたしのCB計画 自己紹介&ワークショップ	吉田恭子氏 (NPO法人エンツリー理事長) 参加者：5人
10/9 (火)	CB実践事例Ⅰ (わたしは夢をこうして形にした) 市内フィールドワーク実施	雫未佳氏 (FUKUIKU代表) 吉田恭子氏 参加者：5人
10/16 (火)	CB実践事例Ⅱ (商店街活性化の事例に学ぶ)	山本智子氏 (NPO法人エンツリー副理事長) 参加者：4人
10/23 (火)	活動計画書を作る	吉田恭子氏 参加者：4人
10/30 (火)	事業計画書を作る①	森田憲輝氏 (多摩信用金庫価値創造事業部) 参加者：3人
11/6 (火)	事業計画書を作る②、修了式	森田憲輝氏 参加者：4人

### (2) 職員向けコミュニティビジネス研修会

福生市職員を対象にコミュニティビジネスに関する研修会を行った。

日時：平成24年6月27日（水） 午前10時～午前11時30分

場所：福生市役所第1棟2階会議室

出席者：市議会議員、市職員 50人程度

基調講演講師

石原靖之氏（調布コミュニティビジネス（CB）推進委員会「調布アットホーム」代表）

事例紹介

紀平容子氏（NPO法人高齢社会の食と職を考えるチャンプルーの会代表理事）

吉田恭子氏（NPO法人エンツリー理事長）

雫未佳氏（FUKUIKU代表：昨年度CBセミナー卒業生）

目的：コミュニティビジネスに対する職員の理解を深め、コミュニティビジネス事業者を育成する土壌をつくる。

### （3）わがまちの宝探し

福生第三中学校の1年生を対象に、総合的な学習の時間において、地域の魅力を調べて発表する学習プログラムを実施した。ネットワーク多摩加盟大学の学生が授業に参加し、中学生の調査・研究に対し、サポートを行った。

時 期	授業内容
6月8日	授業ガイダンス
6月中旬から7月中旬まで	パソコンを使った調べ学習
7月中旬から9月上旬まで	質問項目決め・マナー学習・質問練習
9月6日	実地調査
9月上旬から9月下旬まで	調査まとめ・発表練習
9月28日	クラス発表会
10月3日	学年発表会

### （4）転入転出者アンケート

人口減少に対する施策検討の参考とするため、転入転出者を対象にアンケート調査を実施し、集計結果の分析を専門家に依頼した。

アンケート実施期間	平成24年4月から平成25年3月まで (分析対象は平成24年4月回収分から平成25年2月回収分まで)
アンケート項目（抜粋）	転入元・転出先自治体、住まいについて、交通手段について、生活環境に対する印象、福生市全体への印象など

## 2 青梅線沿線地域産業クラスター協議会

JR青梅線・五日市線・八高線を沿線とする西多摩地域の各自治体、商工会議所・商工会及び一般社団法人首都圏産業活性化協会によって組織された産業支援のためのネットワーク

課題解決型専門家派遣事業、産業支援人材養成講座、新入社員・中堅社員研修、ポータルサイト運営事業、地学地就合同企業説明会、新春講演会等を実施した。

また、ワーキンググループでは、情報収集・情報交換や自主的な研修会を行った。



# 産業活性化グループ

## 1 セタまつり

- (1) 名 称 第 62 回福生セタまつり  
 (2) 開催期間 8月2日(木)から8月5日(日)までの4日間  
 (3) 人 出 4日間延べ392,000人  
 (4) 飾り付け及び飾り付けコンクール

ア 飾り付け箇所数 129箇所

イ 飾り付けコンクール参加店舗数 66店

	第 1 地 区 ( 商 協 )	第 2 地 区 (銀座商栄会)	第 3 地 区 (その他の商栄会)	合 計
竹飾り	17	22	15	54
壁面飾り	6	2	4	12

### (5) アトラクション

月 日	催 物
8月2日(木)	Apple Tale ライブ!、オープニングセレモニー(仙台市長メッセージ披露)、セタを冷やそう!福生打ち水大作戦、第10回セタ織姫コンテスト、米国空軍太平洋音楽隊演奏、星のパレード、タヒチアンダンス
8月3日(金)	みこし・山車パレード、民踊パレード
8月4日(土)	消防少年団鼓笛隊パレード、チアリーディング、オープンステージ、ハイブリッドジャズライブ、OverTheDogs ライブ、陸上自衛隊音楽隊パレード、春雨×LIfriends コラボライブ
8月5日(日)	MUになるまで踊れ!!、仮面ライダーフォーゼショー、チアダンス、交通少年団パレード、武州唐獅子太鼓演奏、ものまねビッグステージ、ひょっここ連パレード、福生吹奏楽団演奏
8月4日・5日共通	前年度セタまつり写真コンクール入賞作品展、消防ふれあい広場、大きな陸ガメと遊ぼう、手相占い、お囃子、福生地酒まつり(3日(金)も開催)
全日	たなばタワー(無料休憩所)

### (6) 市民模擬店

8月4日(土)・5日(日)午後2時から午後8時50分まで

栄通り片側(市役所側) 出店数 93店

- (7) セタまつり事業費総額 34,668,314円 (うち市委託料 30,000,000円)

## 2 桜まつり

- (1) 名 称 第29回ふっさ桜まつり  
 (2) 開催期間 平成24年3月30日(金)～4月8日(日)  
 (3) 人 出 期間中、延べ40,000人  
 (4) 場 所 永田橋(柳山公園)から睦橋までの間  
 なお、堤防沿い全長2.5kmの間、桜358本に提灯855個を設置した。

### (5) 催 物

月 日	催し物名	備考
3月31日(土)	草笛演奏・ひょっここ連パレード	雨天のため中止

4月1日(日)	エイサー太鼓・人力車・おはやし	
4月7日(土)	アメリカントレイン・ビッグバンドジャズ演奏・和太鼓・江戸芸かっぽれ・バンド演奏・ネイチャーフォト教室	
4月8日(日)	ちんどん屋・野だて・箏(こと)演奏・アメリカントレイン・吹奏楽演奏・鼓笛隊パレード・江戸芸かっぽれ・民謡パレード・神輿・和太鼓・ネイチャーフォト教室	

催物	日時	場所
写真コンクール入賞作品展 (応募44人 106点)	6月12日(火)～6月17日(日)	市民会館 展示スペース

(6) 事業費総額 5,318,774円 (うち市補助金 3,120,000円)

### 3 ほたる祭

- (1) 名称 第47回福生ほたる祭  
(2) 開催日 6月16日(土)  
(3) 人出 延べ35,000人  
(4) 場所 ほたる公園からほたる通り熊牛公園までの間  
(5) 催物 ほたる絵画展、俳句展示、演芸(鼓笛隊演奏:雨天中止、民謡、和太鼓:雨天中止、吹奏楽演奏、音楽演奏、和楽器、よさこいソーラン)  
(6) 模擬店 出店数 35店(町会14店、その他21店)  
(7) 事業費総額 2,536,715円(うち市補助金1,400,000円)

### 4 商工業振興

#### (1) 中小企業振興資金

##### ア 申込み及び決定状況

区分 種別	申込み		融資決定	
	件数(件)	金額(千円)	件数(件)	金額(千円)
運転資金	108	488,480	96	379,350
設備資金	28	127,030	25	109,530
開業資金	15	69,158	7	19,458
合計	151	684,668	128	508,338

本人取下げ 13件 65,630千円(運転7件 31,630千円、  
設備3件 17,000千円、開業3件 17,000千円)

却下 10件 51,500千円(運転5件 27,500千円、開業5件 24,000千円)

保証協会により融資額減額 21件 59,200千円(運転17件 50,000千円、  
設備1件 500千円、開業3件 8,700千円)

##### イ 融資及び返済状況

区分 資金別	平成23年度末 融資残高		平成24年度 貸付実行額		平成24年度 返済額		平成24年度末 融資残高	
	件数 (件)	運用残高 (千円)	件数 (件)	融資額 (千円)	件数 (件)	返済額 (千円)	件数 (件)	運用残高 (千円)
運転	273	779,423	96	379,350	51	278,126	318	880,647
設備	83	198,681	25	109,530	16	59,740	92	248,471

開業	33	125,537	7	19,458	5	32,579	35	112,416
合計	389	1,103,641	128	508,338	72	370,445	445	1,241,534

※返済額件数は平成24年度中に返済完了した件数

(2) セーフティネット保証制度

認定状況

認 定 対 象	認 定 件 数
中小企業信用保険法第2条第4項第5号	52件
合 計	52件

(3) 東日本大震災復興緊急保証制度

認定状況

認 定 対 象	認 定 件 数
東日本大震災に対処するための特別の財政援助及び助成に関する法律第128条第1項第1号	0件
合 計	0件

(4) 商工団体の育成及び実施状況

ア 商工会補助金

・人件費（商工会に対する補助金算定基準に基づく。）	7,470,000円
・事業費	8,482,149円
合 計	15,952,149円

イ 商工会事業実績

・経営指導員による巡回及び窓口・創業指導	960回
・講習会の開催により行った集団及び個別指導	46回 273人
・融資のあっせん	141件 634,688,000円

内訳

融資制度	件数(件)	金 額(円)
日本政策金融公庫	13	126,350,000
東 京 都	0	0
貯 蓄 共 済	0	0
福 生 市	128	508,338,000
その他の金融機関	0	0

・その他

経営改善普及事業では、多様化する小規模事業者ニーズに対応するための金融相談・経営相談・税務相談・情報化・創業などの巡回・窓口相談を実施し、地域振興事業では、第62回福生七夕まつり、第24回インターナショナルフェア、第22回産業祭等を関係団体と連携して実施した。

また、平成21年度、22年度に発刊したF u s s a C r a f tの電子書籍化を実施し、HPに掲載した。

Fの店推進事業では、“わくわく福生”を応援する街おこしまガジン「フッサパーIX」を作成し「Fの店」加盟店の情報を紹介した。

福生市受託事業（ロケ支援・福生ドッグブランド構築事業）では、ロケ誘致「福生ロケーションサービス」の運営及び「福生ドッグ」の販路開拓支援を行い、福生市の商工業活性化に努めた。

このほか、業種別振興事業では、商業部会、工業部会、建設業部会、青年部、女

性部の各部会等で幅広い事業を行った。

第24回インターナショナルフェア

開催日 平成24年10月6日(土)・7日(日)  
 人出 15,000人  
 場所 横田基地前商店街周辺  
 催物 クラシックカーパレード、ハンバーガー早食い大会、ビンゴゲーム、  
 ヒルビリー、和太鼓、タヒチアンダンス、バンド演奏、  
 クロスワードラリー等

第22回産業祭

開催日 平成24年10月28日(日)  
 人出 1,500人  
 場所 福生中央体育館駐車場ほか  
 出店者数 37事業所等

(5) 講演会

日時 平成24年12月10日(月) 午後2時から午後4時まで  
 場所 商工会館  
 対象 市内小規模事業者  
 講師 ビジューライフ 代表 鈴木比砂江氏  
 参加者 40人  
 内容 人材育成プロジェクト  
 テーマ 「感動を高める“違い”の接客術」

5 消費生活

(1) 消費生活相談 毎週月・木曜日実施

年度	相談件数
平成24年度	145件
平成23年度	167件
平成22年度	159件
平成21年度	158件
平成20年度	161件

年度	相談件数順位	1位	2位	3位
平成24年度		金融・保険サービス (23件)	運輸・通信サービス (21件)	教養娯楽品 (12件)
平成23年度	※	金融・保険サービス (31件)	運輸・通信サービス (31件)	レンタル・リース (12件)
平成22年度		金融・保険サービス (38件)	運輸・通信サービス (28件)	レンタル・リース (18件)
平成21年度		金融・保険サービス (30件)	運輸・通信サービス (27件)	土地・建物・加工 (11件)
平成20年度		金融・保険サービス (37件)	運輸・通信サービス (22件)	教養娯楽品 (20件)

※平成23年度の1位と2位は同じ件数

## (2) 消費生活啓発事業

月 日	実 施 内 容	
6月27日(水)	消費者セミナー「買物の裏ワザ教えます」 講師：ショッピングアドバイザー 今野保氏 場所：市民会館第5集会室	参加者：11人
10月24日(水)	東京都共催講座「高齢期の生活設計」 講師：ファイナンシャルプランナー 畠中雅子氏 場所：市民会館第5集会室	参加者：22人
10月28日(日)	私たちの消費者展 場所：中央体育館駐車場	参加者：192人
11月14日(水)	消費者セミナー「ふっさ出前寄席」 講師：拓殖大学落語研究部 青木健輔氏 場所：白梅会館	参加者：11人
11月21日(水)	消費者セミナー「ふっさ出前寄席」 講師：東京都消費者啓発員 伊藤紘子氏 場所：松林会館	参加者：23人
11月28日(水)	消費者セミナー「ふっさ出前寄席」 講師：東京都消費者啓発員 伊藤紘子氏 場所：さくら会館	参加者：20人
平成25年 2月27日(水)	消費者セミナー「自分に合った老人ホームの選び方」 講師：全国有料老人ホーム協会顧問 松岡昭任氏 場所：市民会館第5集会室	参加者：19人
3月2日(土)	消費者講演会「家庭の御馳走」 講師：料理研究家 土井善晴氏 場所：市民会館小ホール	参加者：200人
3月21日(木)	消費者セミナー「イザに備えるお金と暮らし」 講師：金融広報アドバイザー 吉田淳子氏 場所：市民会館第5集会室	参加者：10人
3月27日(水)	消費者見学会「輸入食品実態見学ツアーin 横浜」 内容：輸入食品について 場所：横浜港倉庫	参加者：30人

## (3) 消費者問題共催出前講座(シティセールス推進課、介護福祉課、社会福祉協議会)

テーマ	高齢者の消費生活トラブル～早期発見のために～
日時	平成25年1月28日(月)午後2時から午後4時まで
場所	福生市福祉センター
講師	消費生活相談員 小山美子氏
参加者	15人

## (4) 自由広場フリーマーケット

日 時	出店数(店)	来場者数(人)
6月10日(日) 午前9時30分から午後1時30分まで	79	949
12月9日(日) 午前9時30分から午後1時30分まで	77	1,083
平成25年3月3日(日) 午前9時30分から午後1時30分まで	70	872

※9月2日(日)のフリーマーケットは雨天につき中止

## 6 就業支援

ハローワーク青梅と共催で実施した。

就職面接会

日時	場所	対象	参加企業数	参加人数
9月20日(木) 午後1時30分～4時	福生市民会館	全般	9社	44人
12月6日(木) 午後1時20分～4時	福生市民会館	若年	11社	90人

年度	区分	参加企業数	参加人数
平成24年度		20社	134人
平成23年度		19社	178人
平成22年度		19社	146人
平成21年度		11社	127人
平成20年度		19社	167人

## 7 農耕地・農家戸数

(単位：a)

農耕地面積								
年度	区分	水田	普通畑	果樹園	桑園	茶園	その他	合計
平成24年度		10	1,234	121	2	58	37	1,462
平成23年度		16	1,230	124	3	60	40	1,473
平成22年度		16	1,260	127	3	63	42	1,511
平成21年度		16	1,263	130	4	64	38	1,515
平成20年度		16	1,254	123	9	65	47	1,514

※市外農耕地を含む。

農家戸数								
年度	区分	5～10 a未満	10～20 a未満	20～30 a未満	30～40 a未満	40～50 a未満	50a 以上	合計
平成24年度		18	15	15	5	6	4	63
平成23年度		16	17	15	5	6	4	63
平成22年度		15	18	14	4	8	4	63
平成21年度		15	19	12	5	8	4	63
平成20年度		15	19	12	4	9	4	63

## 8 経営戸数

年度	区分	そ菜経営戸数	植木生産経営戸数	花き生産経営戸数	合計
平成24年度		63	27	12	102
平成23年度		63	27	12	102
平成22年度		63	27	12	102
平成21年度		63	29	13	105
平成20年度		63	31	12	106

## 9 草花苗生産委託

苗の種類	生産委託株数
サルビア	16,300
マリーゴールド	18,700
パンジー	14,834
葉ボタン	6,580
ビオラ	15,121
合計	71,535

## 10 市民農園

菜園名	画数(区画)	面積(m <sup>2</sup> )	契約期間
熊川武蔵野市民農園	92	1,474	平成23年4月1日から 平成25年3月31日まで
熊川武蔵野第二市民農園	24	420	〃
熊川牛浜市民農園	18	220	〃
熊川東市民農園	186	2,330	平成24年4月1日から 平成26年3月31日まで
南田園市民農園	20	269	〃
南田園第二市民農園	17	248	〃
福生加美市民農園	84	832	〃
合計	441	5,793	—

前年度合計	440	5,793	—
-------	-----	-------	---

※前年度からの区画数1増は、熊川東市民農園の区画割を見直した結果

## 11 剪定枝等破砕機利用件数

市内農業者に貸し出し、円滑な農業活動に役立てた。

利用件数	4件(前年度4件)
------	-----------

## 12 撮影支援

映画やTVドラマのロケ撮影誘致に取り組み、福生市のPR及び市民のまちへの愛着の増進を図った。

年度	問合せ件数	撮影実績	ロケ実施日数
平成24年度	440件	40件	46日
平成23年度	345件	41件	48日
平成22年度	149件	35件	55日

# 環 境 係

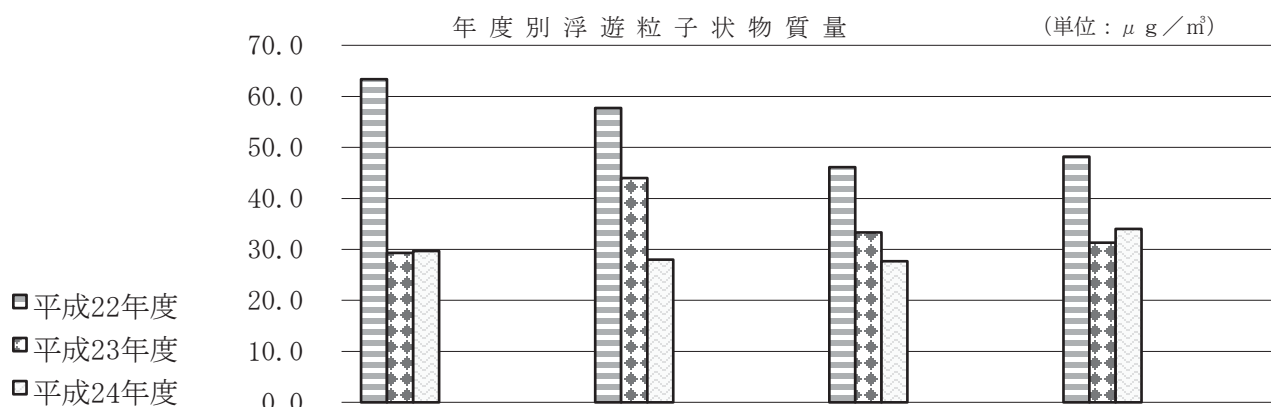
## 1 大気汚染調査

(1) 浮遊粒子状物質質量及び浮遊粒子状物質中に含まれる重金属量

調査期間：平成25年2月19日から同月21日まで

調査地点：市内4箇所

### ア 浮遊粒子状物質質量



区分	市役所	武蔵野台児童館	市民会館	第二小学校
平成22年度	63.4	57.7	46.1	48.2
平成23年度	29.3	44.0	33.3	31.3
平成24年度	29.7	28.0	27.7	34.0

※平成23年度より松林会館から武蔵野台児童館に測定地点を変更

※外装工事のため、平成23年度の市民会館で行う測定は福生第三小学校にて実施

### イ 浮遊粒子状物質中に含まれる重金属

調査地点・年度 調査項目	市役所		武蔵野台児童館		市民会館		第二小学校	
	平成24年度	前年度	平成24年度	前年度	平成24年度	前年度	平成24年度	前年度
鉛	0.008	0.008	0.007	0.016	0.008	0.009	0.008	0.009
マンガン	0.014	0.018	0.011	0.031	0.013	0.021	0.017	0.017
バナジウム	0.002	0.002	0.001	0.003	0.002	0.002	0.002	0.002
全クロム	0.002	0.001	0.002	0.003	0.003	0.001	0.003	0.001

※ 数値は、1日平均の3日間平均の量である。

※ 単位： $\mu\text{g}/\text{m}^3$  ( $\mu\text{g}$  (マイクログラム) は100万分の1g)

※平成23年度より松林会館から武蔵野台児童館に測定地点を変更

※外装工事のため、平成23年度の市民会館で行う測定は福生第三小学校にて実施

### ウ 微小粒子状物質 (PM2.5)

調査期間：平成25年2月15日から同月17日まで

区分	商工会館	環境基準
平成24年度	14.7	1年平均値が $15\mu\text{g}/\text{m}^3$ 以下であり、かつ、1日平均値が $35\mu\text{g}/\text{m}^3$ 以下であること。

※ 数値は、1日平均の3日間平均の量である。

※ 単位： $\mu\text{g}/\text{m}^3$  ( $\mu\text{g}$  (マイクログラム) は100万分の1g)



(2) 燃料に含まれるイオウ分

調査日：平成25年3月14日及び15日

調査事業所数：5事業所（燃料使用量3000ℓ/日以上）

事業所	燃料の種類(重油)	1日の最大使用量(ℓ/日)	イオウ含有量(Wt%)		基準値(W t %)
			平成24年度	前年度	
A	特A	1,000	0.08	0.05	0.8
B	〃	—			
C	A	—			
D	〃	300	0.09	0.11	
E	〃	—			
F	〃	1,500	0.06	0.12	
G	〃	800	0.12	0.05	
H	特A	1,200	0.06	0.06	
I	A	—			
J	〃	—			
K	〃	—			

※ W t % : 質量パーセント、検出下限値0.05

※ 重油施設の廃止等に伴い、5事業所に変更

(3) 二酸化窒素 (NO<sub>2</sub>)

調査日：平成25年2月18日

調査地点：市内12地点

No	調査地点(交差点)	測定値(ppm)		環境基準値
		平成24年度	前年度	
1	武蔵野橋北	0.021	0.036	0.06
2	武蔵野橋南	0.025	0.035	
3	熊川内出	0.024	0.034	
4	第五ゲート前	0.030	0.034	
5	福生志茂南	0.020	0.030	
6	多摩橋北	0.019	0.030	
7	福生駅西	0.023	0.032	
8	福生加美	0.023	0.028	
9	福生加美平	0.017	0.028	
10	福生市役所前	0.021	0.029	
11	武蔵野台北	0.019	0.029	
12	第二ゲート前	0.037	0.038	

※ 数値は、1時間値の1日平均値である。

(4) 光化学スモッグ注意報発令状況

月	4月	5月	6月	7月	8月	9月	合計	前年度合計
地域								
区 東部	0	0	0	2	0	1	3	1
区 北部	0	0	0	2	0	0	2	2
区 西部	0	0	0	3	0	0	3	5
区 南部	0	0	0	3	0	0	3	2
多摩北部	0	0	0	2	0	0	2	2
多摩中部	0	0	0	2	0	0	2	3
多摩西部	0	0	0	2	0	0	2	3
多摩南部	0	0	0	2	0	0	2	3
合計	0	0	0	18	0	1	19	21

※ 多摩西部の測定地点は、福生市本町及び青梅市東青梅である。

## 2 水質調査

### (1) 河川及び下水道（雨水管）

pH(水素イオン濃度) …酸性・アルカリ性の度合いの指標

BOD(生物化学的酸素要求量) …微生物に分解されやすい有機物量の目安

SS(浮遊物質) …1 μm以下のフィルターに残存する成分の量

#### ア 多摩川（河川）

区分		5月	7月	9月	11月	1月	3月	環境基準
pH	平成24年度	7.6	8.2	8.2	8.5	8.3	8.4	6.5～8.5
	平成23年度	8.6	8.0	7.5	7.4	7.8	7.7	
	平成22年度	8.3	7.9	8.7	7.9	8.0	8.1	
BOD	平成24年度	0.3	0.9	ND	0.3	0.6	0.4	2 mg/ℓ
	平成23年度	0.8	0.9	1.1	0.3	ND	0.3	
	平成22年度	0.4	0.7	0.9	ND	0.5	0.4	
SS	平成24年度	1.0	2.0	1.5	ND	0.5	1.0	25.0mg/ℓ
	平成23年度	2.0	2.0	40.0	3.0	2.0	5.0	
	平成22年度	2.5	3.5	2.5	8.5	1.5	10.0	

#### イ 下の川（河川）

区分		5月	7月	9月	11月	1月	3月	環境基準
pH	平成24年度	7.3	7.7	7.8	8.1	7.7	7.7	6.5～8.5
	平成23年度	8.0	7.6	7.4	6.7	7.6	7.5	
	平成22年度	7.8	7.5	7.7	7.5	7.6	7.7	
BOD	平成24年度	0.8	0.7	ND	0.2	0.2	0.3	2 mg/ℓ
	平成23年度	0.7	1.0	0.7	0.6	0.5	0.8	
	平成22年度	0.2	ND	0.9	0.2	0.2	0.2	
SS	平成24年度	0.3	0.7	3.3	ND	ND	0.7	25.0mg/ℓ
	平成23年度	1.0	1.0	14.3	2.3	1.3	4.7	
	平成22年度	0.7	2.7	0.7	1.7	ND	3.0	

#### ウ 都市下水路（雨水管）

区分		5月	7月	9月	11月	1月	3月	排水基準
pH	平成24年度	7.5	8.1	8.1	7.8	7.9	8.0	5.8～8.6
	平成23年度	8.0	8.0	7.7	7.4	8.7	7.6	
	平成22年度	7.9	7.8	8.0	7.8	8.0	7.8	
BOD	平成24年度	1.4	0.8	ND	1.9	0.7	1.2	160mg/ℓ
	平成23年度	ND	1.0	0.7	ND	0.6	ND	
	平成22年度	ND	ND	0.8	ND	ND	1.6	
SS	平成24年度	1.0	2.0	2.0	2.0	3.0	3.0	200.0mg/ℓ
	平成23年度	ND	7.0	1.0	ND	ND	3.0	
	平成22年度	ND	ND	ND	ND	ND	ND	

#### エ 本町幹線（雨水管）

区分		5月	7月	9月	11月	1月	3月	排水基準
pH	平成24年度	7.6	9.1	8.6	9.0	8.5	9.1	5.8～8.6
	平成23年度	8.0	8.4	7.4	7.1	7.9	7.4	
	平成22年度	8.2	7.7	8.3	7.6	7.9	8.0	
BOD	平成24年度	1.5	1.2	0.6	0.6	0.6	2.2	160mg/ℓ
	平成23年度	0.8	1.0	0.6	ND	ND	1.0	
	平成22年度	ND	0.6	0.9	ND	ND	ND	
SS	平成24年度	4.0	2.0	3.0	2.0	1.0	11.0	200.0mg/ℓ
	平成23年度	4.0	2.0	140.0	5.0	ND	14.0	
	平成22年度	2.0	2.0	2.0	7.0	ND	1.0	

※ 都市下水路及び本町幹線は、排出口での採水

※ 基準値を超えているものは、色付けをしている。

※ ND：定量下限値未満

## (2) 多摩川合同採水

採水年度	平成24年度		前年度	
採水月日	6. 7 (木)	11. 1 (木)	6. 9 (木)	11. 10(木)
採水時間	午前11時30分		午前11時30分	
流量 m <sup>3</sup> /sec	2. 7	2. 1	6. 57	2. 17
気温 °C	25. 2	17. 5	28. 2	13. 2
水温 °C	20. 1	18. 2	20. 2	14. 9
外観	無色	無色	無色	無色
臭気	無臭	無臭	無臭	無臭
透視度	>100. 0	>100. 0	>50. 0	>50. 0
pH (水素イオン濃度)	9. 0	9. 1	8. 7	8. 0
DO (溶存酸素) mg/l	10	11	10	11
BOD (生物学的酸素要求量) mg/l	0. 8	<0. 5	0. 8	<0. 5
COD (化学的酸素要求量) mg/l	1. 2	0. 6	1. 1	1. 2
SS (浮遊物質量) mg/l	<1	<1	1	3
T-CN (シアン化合物) mg/l	不検出	不検出	不検出	不検出
Pb (鉛) mg/l	<0. 002	<0. 002	<0. 002	<0. 002
NH <sub>4</sub> -N (アンモニア性窒素) mg/l	0. 02	<0. 01	0. 02	0. 04
T-N (全窒素) mg/l	0. 91	0. 85	1. 50	0. 90
PO <sub>4</sub> -P (リン酸性リン) mg/l	0. 005	0. 006	0. 007	0. 007
T-P (全リン) mg/l	0. 013	0. 016	0. 013	0. 015
MBAS (陰イオン界面活性剤) mg/l	<0. 02	<0. 02	<0. 02	<0. 02
ジクロロメタン mg/l	<0. 0002	<0. 0002	<0. 0002	<0. 0002
四塩化炭素 mg/l	<0. 0002	<0. 0002	<0. 0002	<0. 0002
1, 2-ジクロロエタン mg/l	<0. 0002	<0. 0002	<0. 0002	<0. 0002
1, 1-ジクロロエチレン mg/l	<0. 0002	<0. 0002	<0. 0002	<0. 0002
シス-1, 2-ジクロロエチレン mg/l	<0. 0002	<0. 0002	<0. 0002	<0. 0002
1, 1, 1-トリクロロエタン mg/l	<0. 0002	<0. 0002	<0. 0002	<0. 0002
1, 1, 2-トリクロロエタン mg/l	<0. 0002	<0. 0002	<0. 0002	<0. 0002
トリクロロエチレン mg/l	<0. 001	<0. 001	<0. 001	<0. 001
テトラクロロエチレン mg/l	<0. 0002	<0. 0002	<0. 0002	<0. 0002
1, 3-ジクロロプロペン mg/l	<0. 0002	<0. 0002	<0. 0002	<0. 0002
ベンゼン mg/l	<0. 0002	<0. 0002	<0. 0002	<0. 0002
チウラム mg/l	<0. 0006	<0. 0006	<0. 0006	<0. 0006
シマジン mg/l	<0. 0003	<0. 0003	<0. 0003	<0. 0003
チオベンカルブ mg/l	<0. 0003	<0. 0003	<0. 0003	<0. 0003
セレン mg/l	<0. 002	<0. 002	<0. 002	<0. 002
大腸菌群数 MPN/100ml	1300	490	490	2400
カドミウム mg/l	<0. 001	<0. 001	<0. 001	<0. 001
六価クロム mg/l	<0. 01	<0. 01	<0. 01	<0. 01
ヒ素 mg/l	<0. 001	0. 001	<0. 001	0. 001
総水銀 mg/l	<0. 0005	<0. 0005	<0. 0005	<0. 0005
アルキル水銀 mg/l	不検出	不検出	不検出	不検出
PCB mg/l	不検出	不検出	不検出	不検出
1, 4-ジオキサソール mg/l	<0. 005	<0. 005	<0. 005	<0. 005
硝酸性窒素及び亜硝酸性窒素 mg/l	0. 72	0. 76	1. 3	0. 81
環境基準	水域類型A		水域類型A	

(3) 地下水

測定日：平成24年8月15日

検査項目 \ 測定地点	1	2	3	4	5	6	7	8	9	10	基準値
硝酸性窒素及び亜硝酸性窒素 mg/l	5.9	2.8	6.2	4.2	1.3	0.83	4.3	3.1	2.1	0.73	10以下
塩化物イオン mg/l	4.0	2.6	10	6.7	2.5	3.4	6.0	6.3	3.3	1.9	200以下
有機物 (TOCの量) mg/l	0.7	0.4	0.4	0.4	0.8	<0.3	0.4	<0.3	<0.3	<0.3	10以下
一般細菌個/ml	5	14	7	250	110	19	130	120	44	3	100以下
大腸菌群数	不検出	不検出	不検出	不検出	不検出	検出	不検出	不検出	不検出	不検出	検出されないこと。
鉄 mg/l	<0.02	0.21	<0.02	<0.02	<0.02	<0.02	<0.02	<0.02	<0.02	<0.02	0.3以下
マンガン mg/l	<0.005	0.018	<0.005	<0.005	<0.005	<0.005	<0.005	<0.005	<0.005	<0.005	0.05以下
pH	6.8	6.9	6.4	6.6	6.4	6.5	6.7	6.8	6.6	6.7	5.8～8.6
臭気	異常なし	金気臭	異常なし	異常なし	異常なし	異常なし	異常なし	異常なし	異常なし	異常なし	異常でないこと。
味	異常なし	異常なし	異常なし	異常なし	異常なし	異常なし	異常なし	異常なし	異常なし	異常なし	異常でないこと。
色度	<1	<1	<1	<1	<1	<1	<1	<1	<1	<1	5度以下
濁度	<1	1	<1	6	5	<1	<1	<1	<1	<1	2度以下
トリクロロエチレン mg/l	<0.001	<0.001	<0.001	<0.001	<0.001	<0.001	<0.001	<0.001	<0.001	<0.001	0.03以下
テトラクロロエチレン mg/l	<0.001	<0.001	<0.001	<0.001	<0.001	<0.001	<0.001	<0.001	<0.001	<0.001	0.01以下
1,1,1-トリクロロエタン mg/l	<0.1	<0.1	<0.1	<0.1	<0.1	<0.1	<0.1	<0.1	<0.1	<0.1	0.3以下

※ 基準値を超えているものは、色付けをしている。

※ 平成19年度より過マンガン酸カリウム消費量を有機物と表記する。

※ 地下水調査は、毎年度測定地点が異なる。

(4) 工場排水

測定日：平成24年9月19日

単位：mg/l (PHと水温を除く。)

検査項目 \ 測定地点	A工場		B工場		基準値
	平成24年度	前年度	平成24年度	前年度	
PH (水素イオン濃度)	7.8	7.2	7.4	6.7	5.8～8.6
PH測定時水温	24℃	23℃	26℃	34℃	40℃以下
BOD (生物化学的酸素要求量)	3.2	2.0	2.3	1.2	160
COD (化学的酸素要求量)	16	7.6	7.3	3.7	200
SS	120	18	9	4	200
カドミウム及びその化合物	<0.01	<0.01	<0.01	<0.01	0.1
鉛及びその化合物	<0.01	<0.01	<0.01	<0.01	0.1
水銀、アルキル水銀及びその化合物	<0.0005	<0.0005	<0.0005	<0.0005	0.005
銅含有量	0.08	<0.05	0.05	<0.05	3
亜鉛含有量	0.19	<0.05	0.07	0.06	5
溶解性鉄含有量	0.11	0.07	<0.05	<0.05	10

(5) 雨水管 (横田基地流入分)

測定日 平成24年6月7日

平成25年3月14日

項目	単位	多摩橋通り		五日市街道		武蔵野幹線		排水基準
		6月	3月	6月	3月	6月	3月	
pH (水素イオン濃度)		7.0	7.2	7.3	7.1	7.8	7.3	5.8-8.6
BOD (生物化学的酸素要求量)	mg/ℓ	7.1	9.9	18	14	1.8	5.2	160mg/L
SS (浮遊物質)	mg/ℓ	2	14	180	10	1	5	200mg/L
ノルマルヘキサン抽出物	mg/ℓ	3	<1	4	<1	<1	<1	30mg/L
フェノール類	mg/ℓ	<0.005	<0.005	<0.005	<0.005	<0.005	<0.005	5mg/L
硝酸性窒素及び亜硝酸性窒素	mg/ℓ	2.6	2.3	1.1	0.9	2.0	1.4	
六価クロム	mg/ℓ	<0.01	<0.01	<0.01	<0.01	<0.01	<0.01	0.5mg/L
鉛及びその化合物	mg/ℓ	<0.005	<0.005	0.030	<0.005	<0.005	<0.005	0.1mg/L
カドミウム及びその化合物	mg/ℓ	<0.001	<0.001	<0.001	<0.001	<0.001	<0.001	0.1mg/L
総水銀化合物	mg/ℓ	<0.0005	<0.0005	<0.0005	<0.0005	<0.0005	<0.0005	0.005mg/L
アンモニア性窒素	mg/ℓ	0.48	0.17	0.12	0.06	<0.01	0.52	100mg/L
リン酸性リン	mg/ℓ	0.26	0.004	0.13	0.003	0.018	<0.003	
陰イオン界面活性剤	mg/ℓ	0.02	0.04	0.02	0.02	0.02	0.10	
有機リン化合物	mg/ℓ	<0.1	<0.1	<0.1	<0.1	<0.1	<0.1	1mg/L
有機体炭素	mg/ℓ	4.8	4.2	2.9	3.0	1.6	2.6	
セレン及びその化合物	mg/ℓ	<0.001	<0.001	<0.001	<0.001	<0.001	<0.001	0.1mg/L
ヒ素及びその化合物	mg/ℓ	0.001	<0.001	0.002	<0.001	<0.001	<0.001	0.1mg/L
全リン	mg/ℓ	0.38	0.11	0.67	0.051	0.042	0.027	16mg/L
シアン化合物	mg/ℓ	不検出	不検出	不検出	不検出	不検出	不検出	1mg/L

※-は流量不足につき、採水不能

### 3 騒音調査

#### (1) 自動車交通量・交通騒音調査

##### ア 交通量

(単位：台)

道路通称	国道16号線	睦橋通り	新奥多摩街道	五日市街道	
測定場所	横田ホーム前	真福寺付近	市役所前	さくら会館前	鈴島建設前
用途地域	近隣商業	第一種住居	近隣商業	第二種中高層住居	準工業
車線数	4	4	2	2	2
測定日	平成25年 3月21日～22日	平成24年 12月5日～6日	平成25年 3月28日～29日	平成24年 12月19日～20日	平成24年 12月11日～12日
上り	29,760	11,730	10,398	4,398	11,058
下り	28,584	12,342	10,206	4,062	9,552
合計	58,344	24,072	20,604	8,460	20,610
前年度合計	49,806	20,832	18,792	8,058	20,244

※ 都心方面を上り、逆を下りとする。

##### イ 騒音

(単位：デシベル＝dB)

道路通称	国道16号線	睦橋通り	新奥多摩街道	五日市街道		
測定場所	横田ホーム前	真福寺付近	市役所前	さくら会館前	鈴島建設前	
用途地域	近隣商業	第一種住居	近隣商業	第二種中高層住居	準工業	
車線数	4	4	2	2	2	
測定日	平成25年 3月21日～22日	平成24年 12月5日～6日	平成25年 3月28日～29日	平成24年 12月19日～20日	平成24年 12月11日～12日	
騒音 (LEQ)	昼間	73	68	65	65	68
	前年度	73	67	65	62	63
	夜間	74	65	62	59	65
	前年度	73	63	61	62	61
環境基準値	昼間	70				
	夜間	65				
要請限度	昼間	75				
	夜間	70				

※ LEQ＝等価騒音レベル

(2) 自動車騒音面的評価

測定日時 平成24年6月4日(月)正午から6月5日(火)正午まで

番号	道路名 (調査場所)	基準レベル (dB)		残留騒音レベ ル(dB)		達成率(%)		達成戸数(戸)		全戸数 (戸)
		昼間	夜間	昼間	夜間	昼間	夜間	昼間	夜間	
1	国道16号 (福生市熊川1148-3)	72	72	43	34	84.7	71.2	547	460	646
2	国道16号 (福生市福生2034-3)	73	72	44	39	78.2	65.5	197	165	252
3	杉並あきる野線 (福生市熊川307)	67	64	39	35	100	99.4	314	312	314
4	立川青梅線 (福生市牛浜25)	67	61	40	27	99.8	99.8	650	650	651
5	瑞穂あきる野八王子線 (福生市本町1)	61	53	45	34	100	100	255	255	255

環境 基準 値	昼間	70	※幹線交通を担う道路に近接する空間に関する基準 値
	夜間	65	

(3) 航空機騒音調査

ア 測定場所 大字熊川1571番地先 誘導灯付近

月	飛行回数	昼間	夕刻	夜間	月平均 最高音圧レベル (dB)	月平均 WECPNL
		7時～19時	19時～22時	22時～翌7時		
4	626	504	110	12	115	82
5	702	450	237	15	116	83
6	672	462	200	10	114	84
7	642	465	164	13	116	86
8	589	437	134	18	118	86
9	545	409	121	15	113	85
10	772	510	255	7	119	87
11	924	669	247	8	114	85
12	596	454	135	7	115	83
25年1	846	637	207	2	111	82
2	769	566	201	2	118	82
3	393	303	78	12	119	85
合計	8,076	5,866	2,089	121		
前年度合計	8,686	6,555	1,920	211		
平均	673	489	174	10	116	84

※ dB：デシベル

※ WECPNL：加重等価持続感覚騒音レベル

イ 測定場所 本町5番地 市役所屋上

月	飛行回数	昼間	夕刻	夜間	月平均 最高音圧レベル (dB)	月平均 WECPNL
		7時～19時	19時～22時	22時～翌7時		
4	160	94	63	3	96	65
5	218	114	101	3	97	70
6	194	105	88	1	88	63
7	225	126	98	1	88	64
8	161	89	72	0	87	62
9	157	88	68	1	89	63
10	272	126	137	9	89	65
11	321	175	143	3	89	65
12	169	94	69	6	95	62
25年1	259	135	119	5	89	64
2	256	140	115	1	90	64
3	86	54	32	0	91	61
合計	2,478	1,340	1,105	33		
前年度合計	3,069	1,796	1,239	34		
平均	207	112	92	3	92	65

※ dB：デシベル

※ WECPNL：加重等価持続感覚騒音レベル

※ 平成24年度7月及び8月の誘導灯付近での調査結果について  
平成23年度、誘導等付近の航空機騒音測定機械が、落雷の影響により電源停止となった。  
このため、7月及び8月の誘導等付近の前年度比較の値については、平成24年度の値と平成23年度に  
測れた範囲の値から算出した参考値となる。



## (4) 環境騒音調査 市内29地点 (46箇所)

測定日：平成25年3月22日(金)から同月29日(金)まで【昼間】

測定地点			騒音の大きさ (dB)			支配音
No	用途地域	道路との関係	等価騒音レベル(LEQ)		環境基準	
			平成24年度	前年度		
1	準工業	一般地域	60	61	60	一般音
2	準工業	一般地域	60	52	60	〃
3	第1種住居	沿道	71	70	70	自動車音
	第1種低層	後背地	45	50	55	〃
4	近隣商業	沿道	67	66	70	〃
	近隣商業	後背地	53	55	60	〃
5	第1種低層	一般地域	44	47	55	自然音
6	第1種住居	沿道	68	70	70	自動車音
	第1種低層	後背地	49	56	55	〃
7	近隣商業	沿道	74	71	70	〃
	第1種低層	後背地	52	53	55	〃
8	第2種低層	沿道	65	68	60	〃
	第1種低層	後背地	58	58	55	〃
9	第1種中高層	沿道	62	63	65	〃
	第1種低層	後背地	45	46	55	〃
10	第1種低層	後背地	62	62	55	一般音
	第1種中高層	沿道	49	49	60	自動車音
11	第2種住居	沿道	66	63	70	〃
	第1種低層	後背地	48	51	55	一般音
12	第1種中高層	一般地域	54	54	55	自動車音
13	第1種中高層	一般地域	55	55	60	〃
14	近隣商業	一般地域	54	49	65	一般音
15	第1種低層	一般地域	53	52	55	自動車音
16	近隣商業	沿道	74	74	70	〃
	第1種低層	後背地	55	53	55	一般音
17	第1種低層	一般地域	54	55	55	〃
18	近隣商業	沿道	66	67	70	自動車音
	近隣商業	後背地	56	57	60	〃
19	第1種低層	一般地域	57	54	55	〃
20	第2種中高層	沿道	65	64	70	〃
	第1種中高層	後背地	55	48	55	一般音
21	商業	一般地域	65	65	65	自動車音
22A	商業	一般地域	62	62	65	〃
22B	商業	沿道	64	63	70	〃
	第2種低層	後背地	55	51	55	〃
23	第1種中高層	沿道	63	69	60	〃
	第1種低層	後背地	51	59	55	〃
24	準工業	一般地域	49	50	65	一般音
25	近隣商業	沿道	68	65	65	自動車音
	第1種中高層	後背地	48	58	55	一般音
26	第1種低層	一般地域	47	50	60	〃
27	工業	沿道	67	67	70	自動車音
	工業	後背地	48	51	65	一般音
28	第1種低層	一般地域	47	49	60	〃
29	第1種住居	沿道	65	64	70	自動車音
	第1種住居	後背地	47	44	55	〃

※ 後背地の環境基準は、一般地域のものが適用される。

#### 4 その他

(1) 苦情受付件数

(単位：件)

月 区分	4	5	6	7	8	9	10	11	12	25年1	2	3	合計	前年度
大 気 汚 染	0	0	1	0	0	1	0	1	0	1	0	0	4	3
アスベスト相談	0	0	0	0	0	0	0	0	0	0	0	0	0	0
水 質 汚 濁	0	0	0	0	0	0	0	0	0	0	0	0	0	0
土 壌 汚 染	0	0	0	0	0	0	0	0	0	0	0	0	0	0
騒 音 ・ 振 動	0	0	3	0	0	0	0	0	1	0	0	0	4	16
低 周 波 音	0	0	0	0	0	0	0	0	0	0	0	0	0	0
航空機騒音	0	5	17	19	20	10	22	13	1	5	11	6	129	119
地 盤 沈 下	0	0	0	0	0	0	0	0	0	0	0	0	0	0
悪 臭	1	2	1	0	1	0	0	0	1	0	0	1	7	8
雑 草	0	0	4	3	4	0	0	0	3	0	0	0	14	17
そ の 他	2	4	10	7	2	3	3	1	5	2	1	2	42	28
合 計	3	11	36	29	27	14	25	15	11	8	12	9	200	191

(2) 申請書等処理件数

(単位：件)

区 分	平成 24年度	前年度	区 分	平成 24年度	前年度
工 場 設 置 認 可	0	0	指 定 作 業 場 設 置 届	1	1
工 場 設 置 認 定	0	0	指 定 作 業 場 変 更 届	1	0
工 場 変 更 認 可	0	0	指 定 作 業 場 氏 名 変 更 ・ 承 継 届	5	1
工 場 変 更 認 定	0	0	指 定 作 業 場 廃 止 届	0	3
工 場 氏 名 変 更 ・ 承 継 届	1	1	特 定 施 設 設 置 届	0	0
工 場 廃 止 届	0	1	特 定 施 設 変 更 届	0	0
電 気 供 給 通 知 書	0	0	特 定 施 設 氏 名 変 更 ・ 承 継 届	0	2
電 気 供 給 証 明 書	0	0	特 定 施 設 廃 止 届	0	2
地 下 水 揚 水 量 報 告	16	16	特 定 建 設 作 業 実 施 届	38	16
建築物の解体に係るアスベスト対策に関する届出	6	2			

(3) 立入り・測定件数等

(単位：件)

区 分	平成 24年度	前年度	区 分	平成 24年度	前年度
工 場 認 可 関 係	0	0	苦 情 処 理	162	149
指 定 作 業 場 届 出 関 係	0	0	各 種 測 定	157	156
ア ス ベ ス ト 撤 去 工 事 関 係	0	1			

## 5 環境行政・環境学習の推進

### (1) 福生環境市民会議等

#### ア 福生地域猫の会

- 第1回～第13回 平成24年度総会・定例会議・地域猫登録団体連絡会議
- 第1回～第10回 熊川げんき広場バザー出店・ふっさ桜まつりバザー出店

#### イ 環境情報プロジェクト『かんきょう通信』の発行

- 第32号～第33号

#### ウ ふっさ花とみどりの会

##### 会議日程

- 第1回 4/11 花いっぱいコンテストについて、環境フェスティバルの参加について
- 第2回 5/9 やなぎ通り・国道16号の花いっぱい運動について
- 第3回 6/13 フラワーゾーンへの肥料まきについて
- 第4回 7/4 秋の花いっぱい運動について
- 第5回 9/5 フラワーゾーンの秋の植栽について
- 第6回 10/23 やなぎ通り・国道16号の花いっぱい運動について
- 第7回 1/25 花いっぱいコンテストの賞品について
- 第8回 3/13 フラワーゾーン菜の花の植え替えについて

##### 活動記録

- 第1回 5/17 やなぎ通り 花の植替え
- 第2回 5/23 国道16号 花の植替え
- 第3回 6/21 フラワーゾーン 菜種の回収作業、花壇の堆肥散布作業
- 第4回 7/20 フラワーゾーンの除草作業について
- 第5回 10/22 フラワーゾーン 花の植替え（花抜き）
- 第6回 10/26 フラワーゾーン 菜の花種撒き
- 第7回 11/15 やなぎ通り（植栽・花抜き）
- 第8回 11/21 国道16号（植栽・花抜き）
- 第9回 12/12 フラワーゾーン除草作業、肥料撒き
- 第10回 2/14 フラワーゾーン 菜の花の苗の植栽、花壇への肥料撒き

##### 花いっぱいコンテスト審査関係

- 第1回 6/21 審査 花いっぱいコンテスト第1次審査会（春）
- 第2回 6/25 審査 花いっぱいコンテスト第2次審査会（春）
- 第3回 12/19 審査 花いっぱいコンテスト第1次審査会（秋）
- 第4回 1/11 審査 花いっぱいコンテスト第2次審査会（秋）

##### 花いっぱいコンテスト表彰関係

- 第1回 8/30 花いっぱいコンテスト表彰（春）
- 第2回 2/19 花いっぱいコンテスト表彰（秋）

### (2) 福生市環境審議会

平成24年11月19日・福生市環境基本計画実行計画（平成24～26年度）について

### (3) ふっさ環境フェスティバル（平成24年6月3日）

出展団体（参加団体）39団体（一般、企業・事業者・フードブース）  
来場者3,000人

東京農工大学エコレンジャーショー、我が家のちっちゃなエコ自慢、原子力と放射能の話、スタンプラリー、リユース食器使用によるフードブース出展ほか

(4) 市民環境大学 “ふっさ ECO カフェ” 全6回

環境への負荷が少ない持続可能な暮らし方を考えるきっかけを提供することを目指し、畑での大豆栽培を主軸に保存食作り等を行い、自然を感じながら気軽に楽しめる内容とした。

第1回	ダイズ種まき	(30人)
第2回	ダイズ定植	(23人)
第3回	クラフトアート	(17人)
第4回	保存食作り	(20人)
第5回	ダイズ脱穀	(17人)
第6回	豆腐&味噌作り	(25人)

(5) 水辺の楽校 “多摩川で遊ぼう” 全12回

第1回	ヨモギ団子を作って食べよう	(32人、8人、8人)
第2回	多摩川の魚を捕まえよう	(38人、26人、7人)
第3回	環境フェスティバルに参加しよう！～プールのヤゴ救出作戦～	(フェスティバルにつき、人数把握せず。)
第4回	カワラノギクをまもろう	(2人、4人、5人)
第5回	多摩川の源流へ行こう	(12人、8人、5人)
第6回	いかだで冒険、多摩川で泳ごう	(17人、15人、8人)
第7回	バッタをゲット	(12人、8人、7人)
第8回	多摩川の魚を捕まえよう	(16人、8人、9人)
第9回	多摩川バードウォッチング	(12人、6人、6人)
第10回	ネイチャークラフト	(11人、6人、4人)
第11回	川原のゴミ拾い&餅つき大会	(21人、10人、6人)
第12回	手作り凧あげ	(14人、6人、4人)

※( )内の参加人数は子ども、保護者、ボランティアの順で表示

(6) 水辺の楽校 “多摩川サポーターズ” 全4回

第1回	多摩川バードウォッチング	(14人)
第2回	いかだを作ろう	(8人)
第3回	多摩川上流部に行こう	(雨天中止)
第4回	マス・ヤマメ釣り教室	(19人)

(7) 川の志民館利用者数

利用者数一覧

(単位：人)

4月	5月	6月	7月	8月	9月	10月
144	82	75	109	248	107	50
11月	12月	25年1月	2月	3月	合計	前年度
63	90	111	80	86	1245	868

※開館日数：121日（土・日曜及び小・中学校夏休み期間）

※イベント（水辺の楽校）利用者も含む。

(8) 環境学習教員研修

- 第1回 ・フィールドで学ぶ (15人)  
「水質調査、生物調査、川の安全学習」  
第2回 ・福生の水と緑を歩く (16人)

(9) 地域猫去勢・不妊手術費助成事業

オス	メス	計
38匹	39匹	77匹

## 6 地球温暖化対策

(1) 地球温暖化対策設備普及事業助成金（住宅用）

設備種別	申請件数	助成金額計
太陽光発電システム	24	3,210,000
太陽熱利用システム	0	0
CO <sub>2</sub> 冷媒ヒートポンプ給湯器	7	350,000
潜熱回収型ガス給湯器	22	440,000
ガス発電給湯器	0	0
燃料電池	0	0
ペレットストーブ	0	0
合計	53	4,000,000

(2) 次世代モビリティ活用モデル事業

シェアリングの手法を用いて、市民等に次世代モビリティ（電気自動車及び電動アシスト自転車）を利用できる機会を広く提供し、石油燃料を使用する自動車利用からの転換により市域における地球温暖化対策を推進するとともに、観光交流人口を増やし地域振興・活性化を推進することを目的とし、市民に限らずより多くの人々が利用できる新たな交通システムの構築と運用による実証実験を平成23年度に引き続き実施した。

### ア カーシェアリング

(ア) 仕組み

- 会員登録し、利用したい時間をWEBで予約
- 予約した時間に予約したステーションに行き、WEBまたはICカードで車両の解錠
- 利用後は予約したステーションへ車両を返却し、WEBまたはICカードで車両を施錠
- 支払は利用月ごとにクレジット決済

(イ) ステーション

- まちなかおもてなしステーション くるみる ふっさ
- 福生市役所ステーション

《実績》

	平成 24 年度	平成 23 年度
会員数（申込数）	59 名	38 名
収入	863,540 円	109,500 円
平均収入（月）	71,961 円	43,800 円
二酸化炭素削減量※	5475.4 kg-CO <sub>2</sub> (走行距離 18,881 km)	837.8 kg-CO <sub>2</sub> (走行距離 2,889 km)
シェアリング利用	3695.4 kg-CO <sub>2</sub> (走行距離 12,743 km)	636.2 kg-CO <sub>2</sub> (走行距離 2,194 km)
公用利用	1780.0 kg-CO <sub>2</sub> (走行距離 6,138 km)	201.5 kg-CO <sub>2</sub> (走行距離 695 km)
平均削減量（月）	456.2 kg-CO <sub>2</sub> (走行距離 1,573.4 km)	335.1 kg-CO <sub>2</sub> (走行距離 1155.6 km)
備考		平成 24 年 1 月 15 日開始のため 平均値の分母は 2.5 か月

※ 平均燃費 8 km/l のガソリン車で走行した場合のガソリン使用の値をベースとし、ガソリンの二酸化炭素排出係数は 2.32 で算出（小数第 2 位切捨て）

イ こぐまる（サイクルシェアリング）

(ア) 仕組み

- まちなかおもてなしステーション くるみる ふっさで会員登録
- 利用したいステーションに行き、借りたい自転車を選び、登録カードで鍵とバッテリーを貸出返却ボックスから取り出し、自転車の利用開始
- 市内 4 箇所あるステーションへ自転車を返却、鍵とバッテリーを貸出返却ボックスへ返却
- 支払は利用月ごとにクレジット決済

(イ) ステーション

- まちなかおもてなしステーション くるみる ふっさ
- 福生駅西口ステーション（福生駅西口自転車駐車場内）
- 牛浜駅東口ステーション（牛浜駅東口自転車駐車場内）
- 拝島駅北口ステーション（拝島駅北口自転車駐車場内）

《実績》

	平成 24 年度	平成 23 年度
会員数	268 名	116 名
収入	193,000 円 (シェアリング利用 147,500 円) (一時利用※45,500 円)	38,600 円
平均収入（月）	16,083 円	19,300 円
二酸化炭素削減量	3862.7 kg-CO <sub>2</sub> (利用時間 80,239 分)	567.9 kg-CO <sub>2</sub> (利用時間 11,798 分)
平均削減量（月）	321.8 kg-CO <sub>2</sub> (利用時間 6686.6 分)	283.9 kg-CO <sub>2</sub> (利用時間 5,899 分)
備考	平成 24 年 9 月 1 日から料金改定。愛称を「こぐまる」としてイメージキャラクターも設定（公募） ※一時利用は平成 24 年度から設定（収入の項目にのみ反映）	平成 24 年 2 月 1 日開始のため、平均値の分母は 2 か月

※ 自転車平均速度 10 km/h (分速 166m) として、利用時間から距離を算出。その距離を平均燃費 8 km/l のガソリン車で走行した場合のガソリン使用の値をベースとし、ガソリンの二酸化炭素排出係数は 2.32 で算出 (小数第 2 位切捨て)

※ 平成 23 年度事務報告「主要な施策」における CO<sub>2</sub>削減量の計算根拠は、サイクルシェアリングについて、利用期間から算定される走行距離の半分がガソリン車からの乗り換えと仮定し、積算した。平成 24 年度事務報告においては最大の削減効果を想定し、計算根拠においては利用期間から算定される走行距離全てをガソリン車からの乗り換えと仮定して積算する。

(ウ) 愛称・イメージキャラクターの設定・料金改定

全国から愛称とイメージキャラクターを募集し、85 点の応募の中から「こぐまる」に決定。より親しみやすく、利用しやすい新たな交通システムとして平成 24 年 9 月 1 日から料金改定も同時に行った。

(料金)

	種別	改定後	改定前	備考
サイクルシェアリング会員	登録料・会費	無料	無料	借りて最初の 30 分は無料
	3 時間まで	50 円/15 分	100 円/15 分	
	6 時間まで	500 円		
	9 時間まで	1,000 円		
	12 時間まで	2,000 円		
24 時間まで	3,500 円			
一時利用	3 時間まで	500 円	1000 円	くるみるふっさでのみ受付
	延長料金	50 円/15 分	400 円/60 分	

(3) 福生スクラム・マイナス 50%協議会

第 1 回 平成 24 年 7 月 13 日 ・平成 23 年度事業報告及び決算報告  
 ・平成 24 年度事業と予算について

(4) 普及啓発等事業の実施について

- ア ふっさライトダウンキャンペーン 2012 (全 2 回)
- イ ふっさキャンドルナイト (参加者 800 人)
- ウ みどりのカーテン大作戦 (参加家庭 15 件)

## 7 環境マネジメントシステムの運用

平成 20 年度から福生市環境マネジメントシステムとして『環境自治体スタンダード (LAS-E)』を運用。平成 21 年 7 月に LAS-E 第 1 ステージ合格。平成 24 年 7 月 LAS-E 新規規格による第 1 ステージ第 3 ステップ合格。平成 24 年度の取組みは LAS-E 規格第 2 ステージの内容（環境関連施策・事業における進捗状況の確認等）に踏み込んだ。

### (1) 外部監査

日 程	監 査 対 象	内 容
平成 25 年 1 月 22 日、23 日、24 日	59 実行部門、推進組織及び事務局	LAS-E 規格(第 1 ステージ及び第 2 ステージ)の要求事項及び運用状況に関する監査

### (2) 内部監査

日 程	監 査 対 象	内 容
平成 25 年 1 月 9 日	希望部署 11 箇所（議会事務局、基地・渉外担当、契約管財課、総合窓口課、保険年金課、リサイクルセンター、障害福祉課、介護福祉課、子ども家庭支援センター、監査委員事務局、社会福祉協議会）	職員で組織された内部監査委員による LAS-E 規格の要求事項及び運用状況に関する監査

### (3) 推進組織会議等

区 分	開催回数	主 な 議 事 内 容
環境推進委員会	3 回	23 年度実績の検証と 24 年度方針、目標設定について
目標設定チーム会議	1 回	23 年度独自目標の監査と 24 年度目標の審議について
環境マネージャー会議	4 回	23 年度実績の検証と 24 年度目標に向けた具体的取組手法の検討、監査等について
監査チーム会議	2 回	監査の実施方法の確認と監査結果の振り返り

### (4) 研修活動の実施

研 修 名	日 程	対 象	内 容
LAS-E 新人研修会	平成 24 年 4 月 4 日、10 月 9 日	平成 24 年度新規採用職員	LAS-E 全般及び具体的取組みについて解説
LAS-E 講習会	平成 24 年 7 月 26 日、27 日（全 8 回）	職員、嘱託職員、小・中学校教職員、指定管理施設職員	LAS-E 全般について解説と H23 取組み好事例の紹介。 H24 目標、取組みの解説をハンドブック（基本編、数値目標と取組み編）を用いて解説。
監査直前説明会	平成 25 年 1 月 11 日、15 日（全 3 回）	全職員（希望者）	監査の視点や方法、受け方を解説



## 8 緑化推進事業

### (1) 出生記念樹配布 (キンモクセイ・ツツジ)

	春 (平成 24 年 5 月)	秋 (平成 24 年 11 月)	春 (平成 25 年 4 ~ 5 月)
対象者の 出生年月日	平成 23 年 9 月 1 日 ~ 平成 24 年 2 月 28 日	平成 24 年 3 月 1 日 ~ 平成 24 年 8 月 31 日	平成 24 年 9 月 1 日 ~ 平成 25 年 3 月 31 日
対象者数	213 人	215 人	242 人
キンモクセイ (大)	5 本	10 本	
キンモクセイ (小)	33 本	30 本	23 本
ツツジ	37 本	31 本	45 本
合 計	75 本	71 本	68 本
配 布 率	35.2%	33.02%	28.1%

### (2) 草花の苗配布

苗 の 種 類	配 布 数 (株)
サルビア	16,300
マリーゴールド	18,700
パンジー・ビオラ	29,955
葉ボタン	6,580
合 計	71,535

### (3) プランター等植栽事業

植栽地点	内 容
やなぎ通りプランター	(春) センパペゴニア 880 株
	(秋) ビオラ 1,100 株
国道 16 号線ハナミズキ植樹ます	(春) センパペゴニア 848 株
	(秋) ビオラ 848 株

## 9 緑化保存事業

### (1) 保存樹林地

種 別	件数 (件)	筆数 (筆)	面積 (㎡)
宅地介在山林	5	7	4,801.00
一般山林	4	7	1,348.00
合 計	9	14	6,149.00

### (2) 保存樹木

件 数	本 数
42 件	199 本

### (3) 保存生垣

件 数	箇所数	延 長
161 件	168 箇所	3446m

### (4) アメリカシロヒトリ防除事業

実施期間	平成 24 年 4 月から同年 9 月まで
箇所数	3 箇所
本数	35 本

# ごみ対策係

## 1 塵芥

### (1) 塵芥収集及び持込実績

区分	収集量 (t)	持込量 (t)	合計 (t)	収集回数	構成比 (%)
可燃ごみ	9,834	1,612	11,446	週3回	68.9
不燃ごみ	644	71	715	3週に1回	4.3
粗大ごみ	370	183	553	随時	3.3
有害ごみ	25	0	25	随時	0.2
資源	可燃系	2,281	2,281	隔週	13.7
	不燃系	1,592	1,592	隔週	9.6
合計	14,746	1,866	16,612		100.0
前年度合計	15,061	1,765	16,826		

### (2) 塵芥処理状況

区分	処理量 (t)	構成比 (%)
焼却 (西多摩衛生組合)	12,403	74.7
埋立 (東京たま広域資源循環組合)	58	0.3
再生利用	4,126	24.8
搬出 (有害ごみ)	25	0.2
合計	16,612	100.0
前年度合計	16,826	

### (3) 再生利用状況

#### ア 可燃系

品名	重量 (t)	構成比 (%)
新聞	588	25.8
雑誌	1,090	47.8
ダンボール	344	15.1
古布	242	10.6
紙パック	17	0.7
合計	2,281	100.0
前年度合計	2,305	

#### イ 不燃系

品名	重量 (t)	構成比 (%)
生ビン	28	1.5
カレット	461	25.0
鉄類	376	20.4
アルミ	97	5.3
廃プラ	125	6.8
発泡スチロールトレイ	12	0.6
ペットボトル	202	10.9
容器包装プラスチック	544	29.5
合計	1,845	100.0
前年度合計	1,849	

(4) ごみの資源化状況

区 分	可燃系 (%)	不燃系 (%)	合 計 (%)	備 考	
ごみ資源化率	平成 24 年度	25.0	64.0	31.8	資源化量 ごみ・資源量
	前 年 度	25.5	63.0	32.0	
総資源化率	平成 24 年度	31.3	64.9	36.8	資源化量+集団回収量 ごみ・資源量+集団回収量
	前 年 度	31.8	63.9	37.1	

2 し尿

汲取りし尿及び浄化槽汚泥収集状況

区 分	収 集 量 (t)	構 成 比 (%)
汲 取 り し 尿	91	78.4
浄 化 槽 汚 泥	25	21.6
合 計	116	100.0
前 年 度 合 計	146	

3 西多摩衛生組合における処分状況

塵芥

区 分	平成 24 年度			前 年 度		
	処 分 量 (t)	構 成 比 (%)		処 分 量 (t)	構 成 比 (%)	
		構成市町	広域含む		構成市町	広域含む
福 生 市	12,403	19.5	19.1	12,543	19.5	—
青 梅 市	30,654	48.3	47.2	31,335	48.8	—
羽 村 市	12,155	19.1	18.7	12,098	18.8	—
瑞 穂 町	8,311	13.1	12.8	8,296	12.9	—
合 計	63,523	100.0	97.8	64,272	100.0	—
広域支援(災害廃棄物)	1,427	—	2.2	—	—	—
総 計	64,950	100.0	100.0	64,272	100.0	—

4 青梅市し尿処理場における処分状況

区 分	処 分 量 (t)		構 成 比 (%)	
	し 尿	浄化槽汚泥・汚水	し 尿	浄化槽汚泥・汚水
福 生 市	91	25	3.2	0.7
青 梅 市	2,437	3,717	84.3	99.3
瑞 穂 町	361	—	12.5	—
合 計	2,889	3,742	100.0	100.0
前 年 度 合 計	3,049	4,166		

5 東京たま広域資源循環組合への搬入量

区 分	搬 入 量 (t)	容 積 (m <sup>3</sup> )
西多摩衛生組合焼却残渣	1,065	915
青梅市し尿処理場焼却残渣	1	1
リサイクルセンター不燃物残渣	58	68
合 計	1,124	984
平成 24 年度搬入配分量	焼却残渣	1,068
	不燃物	—
前 年 度 合 計	1,227	1,080
前年度搬入配分量	焼却残渣	1,124
	不燃物	—

## 6 ごみ減量推進施策等

実施状況

項 目	実 施 日	内 容																		
資源集団回収	年 間	<p>実施団体 80 団体 実施回数 871 回            回収量 1,335 t            (内訳) 古紙 1,208 t 古布 50 t            鉄類 40 t ビン 5,510 本 (3 t)            ペットボトル (大) 220,978 本 (13 t)            ペットボトル (小) 600,149 本 (21 t)</p> <p>実施団体報償金 総額 17,865,787 円</p>																		
「清掃だより」等 PR誌の発行	平成 24 年 5 月 15 日 平成 25 年 3 月 15 日 平成 25 年 3 月下旬	「清掃だより」 〃 社会科副読本「ごみのゆくえ」																		
「廃棄物減量等推進 審議会」の開催	平成 24 年 10 月 5 日 平成 24 年 10 月 16 日 平成 25 年 1 月 31 日	平成 23 年度ごみ処理実績の報告、ごみ収集体制の 変更について諮問を受け、答申を行った。																		
「廃棄物減量等推進 員」の活動	会議 平成 24 年 9 月 27 日	平成 23 年度ごみ処理実績の報告、ごみ収集体制の 変更について協議を行った。																		
イベントへの参加	平成 24 年 6 月 3 日 平成 24 年 10 月 28 日	「ふっさ環境フェスティバル」への参加 「福生ふれあいフェスティバル」へ参加																		
ごみ処理施設見学会	平成 24 年 8 月 16 日	日の出町二ツ塚広域処分場において、市民対象（小 学生及び保護者）の施設見学会を実施した。17 人																		
廃棄物減量監視事業	年 間	分別指導等によりごみ減量及びリサイクルの徹底並 びに不法投棄及び散乱ごみの防止を行うため、廃棄 物減量監視員による監視事業を行った。																		
生ごみ堆肥化容器の 無償貸与	年 間	<p>家庭から排出される生ごみの自家処理を促進するた め、生ごみ堆肥化容器を無償貸与し、生ごみの減量 化及びリサイクル化を図った。</p> <p>平成 24 年度実績</p> <table border="1"> <thead> <tr> <th>区 分</th> <th>実 績 (基)</th> </tr> </thead> <tbody> <tr> <td>700 型</td> <td>1</td> </tr> <tr> <td>1300 型</td> <td>4</td> </tr> <tr> <td>1500 型</td> <td>0</td> </tr> <tr> <td>1900 型</td> <td>0</td> </tr> <tr> <td>2500 型</td> <td>0</td> </tr> <tr> <td>110 型 (バケツタイプ)</td> <td>1</td> </tr> <tr> <td>150 型 (バケツタイプ)</td> <td>6</td> </tr> <tr> <td>合 計</td> <td>12</td> </tr> </tbody> </table>	区 分	実 績 (基)	700 型	1	1300 型	4	1500 型	0	1900 型	0	2500 型	0	110 型 (バケツタイプ)	1	150 型 (バケツタイプ)	6	合 計	12
区 分	実 績 (基)																			
700 型	1																			
1300 型	4																			
1500 型	0																			
1900 型	0																			
2500 型	0																			
110 型 (バケツタイプ)	1																			
150 型 (バケツタイプ)	6																			
合 計	12																			

項 目	実 施 日	内 容
生ごみ堆肥化容器の無償貸与（続き）	年 間	平成4年度からの累計実績 区 分 実 績（基） 700 型 175 1000 型 8 1300 型 457 1500 型 16 1900 型 338 2000 型 28 2500 型 3 110 型（バケツタイプ） 41 150 型（バケツタイプ） 181 合 計 1,247
家庭用生ごみ処理機器購入費補助金	年 間	家庭から排出される生ごみの自家処理を促進するため、家庭用生ごみ処理機器の購入に対して補助金を交付し、生ごみの減量化及びリサイクル化を図った。  平成24年度実績 数 量 11 基 交付金額 346,200 円 平成8年度からの累計実績 数 量 745 基 交付金額 23,516,500 円

## 7 塵芥処理費及びし尿処理費決算

### (1) 塵芥処理費決算

24.10.1 現在 人口 59,169 人

区 分	可燃ごみ・資源	不燃ごみ・資源	粗 大 ご み	合 計	
排出量	平成24年度 総排出量	13,727 t	2,332 t	553 t	16,612 t
	1日当たり	37.6 t	6.4 t	1.5 t	45.5 t
	1人1日当たり	635.6 g	108.0 g	25.6 g	769.2 g
	前年度 総排出量	13,890 t	2,407 t	529 t	16,826 t
	1日当たり	38.1 t	6.6 t	1.4 t	46.1 t
	1人1日当たり	637.5 g	110.5 g	24.3 g	772.3 g
t 当たり	平成24年度 収集運搬費	16,923 円	53,496 円	93,339 円	24,601 円
	処 分 費	25,041 円	66,164 円	35,903 円	31,176 円
	合 計	41,964 円	119,660 円	129,242 円	55,776 円
	前年度 収集運搬費	16,881 円	52,765 円	99,774 円	24,621 円
	処 分 費	26,535 円	66,380 円	37,646 円	32,585 円
	合 計	43,416 円	119,145 円	137,420 円	57,205 円
市民1人当たり経費(A)	平成24年度	9,736 円	4,716 円	1,207 円	15,659 円
	前年度	10,103 円	4,804 円	1,218 円	16,125 円
市民1人当たり塵芥手数料等(B)	平成24年度	2,710 円	512 円	259 円	3,481 円
	前年度	2,601 円	584 円	235 円	3,420 円
差引市民1人当たり経費(A)－(B)	平成24年度	7,026 円	4,204 円	948 円	12,178 円
	前年度	7,502 円	4,220 円	983 円	12,705 円

※ t 当たりの合計は、平均値

## (2) し尿処理決算

区		分	し尿	備考
総排出量		平成24年度	116 t	し尿 91 t + 浄化槽汚泥 25 t
		前年度	146 t	し尿 102 t + 浄化槽汚泥 44 t
t 当 た り	収集運搬費	平成24年度	123,124 円	
		前年度	110,211 円	
	処分費	平成24年度	21,054 円	
		前年度	21,607 円	
	合計	平成24年度	144,178 円	
		前年度	131,818 円	

浄化槽清掃実施世帯 8 件 汲取世帯及び事業者 54 件

## (3) 塵芥処理手数料(歳入)及び指定収集袋販売枚数等

## ア 塵芥処理手数料

区	分	塵芥処理手数料収入額
持込	ごみ(可燃)	47,930,300 円
持込	ごみ(不燃)	372,600 円
粗大	ごみ	15,146,200 円
指	定袋	96,792,360 円
合計		160,241,460 円
前年度		154,154,280 円

## イ 指定袋売上枚数 25.3.31 現在取扱店数 83 店舗

指定袋種類	指定袋売上枚数	指定袋売上金額	
可燃	ミニ袋	424,000 枚	2,968,000 円
	小袋	1,057,810 枚	15,867,150 円
	中袋	1,066,000 枚	31,980,000 円
	大袋	612,600 枚	36,756,000 円
	小計	3,160,410 枚	87,571,150 円
不燃	ミニ袋	24,680 枚	172,760 円
	小袋	60,650 枚	909,750 円
	中袋	80,790 枚	2,423,700 円
	大袋	95,250 枚	5,715,000 円
	小計	261,370 枚	9,221,210 円
合計		3,421,780 枚	96,792,360 円
前年度		3,379,250 枚	94,864,080 円

## 8 資源売払収入（市収集分）

年 度	平成24年度			平成23年度			増 減			
	種 別	排出量(kg)	単価(円)	金額(円)	排出量(kg)	単価(円)	金額(円)	排出量(kg)	金額(円)	対比(%)
不燃系	生ビン	28,086	1~6	81,870	30,896	1~15	94,750	△2,810	△12,880	△13.6
	カレット	461,130	△1~1.5	252,894	470,710	△0.5~1.5	264,180	△9,580	△11,286	△4.3
	鉄 類	376,427	3~500	1,764,368	359,780	3~10	1,424,106	16,647	340,262	23.9
	アルミ類	97,143	52~126	10,092,674	98,267	10~143	12,846,244	△1,124	△2,753,570	△21.4
	発泡トレイ	11,330	35	396,550	16,010	35	560,350	△4,680	△163,800	△29.2
	硬 質 プラスチック	124,830	1	124,830	126,700	1	126,700	△1,870	△1,870	△1.5
	ペットボトル	201,950	-	7,996,389	192,770	-	9,093,534	9,180	△1,097,145	△12.1
	計	1,300,896	-	20,709,575	1,295,133	-	24,409,864	5,763	△3,700,289	△15.2
粗大系	ふ と ん	1,740 (723 枚)	30~90/枚	46,837	1,620 (669 枚)	30~90/枚	42,048	120 (54 枚)	4,789	11.4
	家 電	9,414	-	148,269	3,455	-	21,100	5,959	127,169	602.7
	計	11,154 (723 枚)	-	195,106	5,075 (669 枚)	-	63,148	6,079 (54 枚)	131,958	209.0
可燃系	新 聞	588,180	13	7,646,340	598,570	13	7,781,410	△10,390	△135,070	△1.7
	雑 誌	1,090,245	9~11	11,165,765	1,100,395	11	12,104,345	△10,150	△938,580	△7.8
	ダンボール	343,840	10~13	4,076,845	336,645	12~13	4,210,990	7,195	△134,145	△3.2
	古 布	272,545	5~10	1,996,130	283,830	5	1,419,150	△11,285	516,980	36.4
	計	2,294,810	-	24,825,080	2,319,440	-	25,515,895	△24,630	△690,815	△2.7
合 計	3,606,860	-	45,729,761	3,619,648	-	49,988,907	△12,788	△4,259,146	△8.5	

※平成24年度その他資源売払収入 214,727 円（市庁舎分 63,175 円、図書館分 30,265 円、学務・指導係分 117,437 円、学校給食課分 3,850 円）

※平成23年度その他資源売払収入 248,490 円（市庁舎分 90,650 円、図書館分 25,240 円、学務・指導係分 132,600 円）

## 9 負担金

区 分	負 担 金 額
西多摩衛生組合負担金	348,534,000 円
東京たま広域資源循環組合負担金	143,701,000 円

# リサイクルセンター係

## 1 福生市リサイクルセンターにおける処分状況

### (1) 搬入量

区 分	搬 入 量 (t)	構 成 比 (%)
粗 大 ご み	553	19.2
不 燃 ご み	715	24.8
有 害 ご み	25	0.8
資 源	1,592	55.2
合 計	2,885	100.0
前 年 度 合 計	2,936	

### (2) 処理内訳

区 分	処 分 量 (t)	構 成 比 (%)
埋 立	58	2.0
資 源 化	1,845	64.0
搬 出	25	0.8
焼 却	957	33.2
合 計	2,885	100.0
前 年 度 合 計	2,936	

## 2 粗大ごみ処理状況

区 分	平成 24 年度		前 年 度		
	合 計	月 平 均	合 計	月 平 均	
処 理 重 量 (t)	553	46	529	44	
申 請 件 数 (件)	14,946	1,246	14,323	1,194	
処 理 件 数 (件)	14,519	1,210	13,954	1,163	
内 訳	有 料 (件)	12,072	1,006	11,714	976
	無 料 (件)	401	33	343	29
	不 法 投 棄 (件)	22	2	37	3
	有 料 持 込 (件)	2,024	169	1,860	155

※申込件数と処理件数の差は、取消しの申出があったもの等

## 3 へい死獣収集処理件数

(単位：件)

区 分	平成 24 年度		前 年 度	
	合 計	月 平 均	合 計	月 平 均
処 理 件 数	279	23	316	26
内 訳	有 料	72	77	6
	無 料	207	17	239



#### 4 不法投棄

不法投棄された家電リサイクル対象機器等の処理委託を行った。

(単位：件)

内訳 品名	平成24年度		前年度	
	回収	運搬処理	回収	運搬処理
テレビ	15	15	43	43
冷蔵庫	2	2	9	9
洗濯機	2	2	2	2
医療用廃棄物	0	0	0	0
合計	19	19	54	54

#### 5 プラザ事業状況

##### (1) 見学・視察

区分	平成24年度		前年度	
	件数(件)	人員(人)	件数(件)	人員(人)
小学校	7	460	7	451
中学校	1	5	1	2
高等学校	0	0	0	0
他市町村	3	25	1	2
町会・団体	1	30	0	0
一般	5	42	5	34
合計	17	562	14	489

##### (2) 粗大ごみ等再生利用事業補助金

項目	実施日	内容
リサイクル事業	年間	<p>リサイクルセンターに搬入される粗大ごみ等を修理し、市民に低価格で販売した。 リサイクル品販売</p> <ul style="list-style-type: none"> <li>・実施回数 101回</li> <li>・販売品数 572点</li> <li>・売却重量 9,091 kg</li> <li>・売上額 773,500円</li> </ul>

#### 6 電気使用量

使用電力量	供給電力内訳			
	東京電力		太陽光発電	
	電力量	割合	電力量	割合
302,218.0kwh	289,848.0kwh	95.9%	12,370.0kwh	4.1%

## 7 水質検査

採取年月日 平成 24 年 10 月 18 日 採取時刻 10 時 10 分

計量の対象	計量結果	下水道排除 基準	単位	計量方法
水温	22.3	45	℃	
水素イオン濃度 (pH) 25℃	7.2	5 ~ 9		JIS K 0102 12.1
シアン化合物	0.1 未満	1	mg/L	JIS K 0102 38.3
アルキル水銀	不検出	検出されな いこと	mg/L	S46 環告 59 号 付表 2
六価クロム	0.05 未満	0.5	mg/L	JIS K 0102 65.2
ひ素	0.01 未満	0.1	mg/L	JIS K 0102 61.2
総水銀	0.0005 未満	0.005	mg/L	S46 環告 59 号 付表 1
全クロム	0.05 未満	2	mg/L	JIS K 0102 65.1
銅	0.05	3	mg/L	JIS K 0102 52.2
亜鉛	0.05	5	mg/L	JIS K 0102 53.1
カドミウム	0.005 未満	0.1	mg/L	JIS K 0102 55.1
鉛	0.01 未満	0.1	mg/L	JIS K 0102 54.2
ヨウ素消費量	5 未満	220	mg/L	S37 厚生・建設省令 1 号 別表 2
ポリ塩化ビフェニル (PCB)	0.0005 未満	0.003	mg/L	S46 環告 59 号 付表 3
有機りん化合物	0.1 未満	1	mg/L	S49 環告 64 号 付表 1
トリクロロエチレン	0.003 未満	0.3	mg/L	JIS K 0125 5.2
テトラクロロエチレン	0.001 未満	0.1	mg/L	JIS K 0125 5.2
1,1,1-トリクロロエタン	0.01 未満	3	mg/L	JIS K 0125 5.2
四塩化炭素	0.001 未満	0.02	mg/L	JIS K 0125 5.2
ジクロロメタン	0.01 未満	0.2	mg/L	JIS K 0125 5.2
セレン	0.01 未満	0.1	mg/L	JIS K 0102 67.2
1,2-ジクロロエタン	0.0004 未満	0.04	mg/L	JIS K 0125 5.2
1,1-ジクロロエチレン	0.002 未満	0.2	mg/L	JIS K 0125 5.2
シス 1,2-ジクロロエチレン	0.004 未満	0.4	mg/L	JIS K 0125 5.2
1,1,2-トリクロロエタン	0.001 未満	0.06	mg/L	JIS K 0125 5.2
1,3-ジクロロプロペン	0.001 未満	0.02	mg/L	JIS K 0125 5.2
チウラム	0.006 未満	0.06	mg/L	S46 環告 59 号 付表 4
シマジン	0.003 未満	0.03	mg/L	S46 環告 59 号 付表 5
チオベンカルブ	0.003 未満	0.2	mg/L	S46 環告 59 号 付表 5
ベンゼン	0.001 未満	0.1	mg/L	JIS K 0125 5.2

# 協働推進・男女平等推進担当

## 1 行政協力員会議

行政事務の普及及び徹底のため行政協力員会議を開催し、市の各種事務・事業への協力を依頼した。

- (1) 行政協力員 34 人
- (2) 行政協力員会議 9 回開催
- (3) 主な業務内容  
交通安全運動の協力 防犯運動の協力 市行事への参加及び協力 ごみ減量推進運動の協力  
各種広報等回覧の協力 各種募金の協力 ほか

## 2 町会等関係

- (1) 町会活動補助金状況  
34 の町会又は自治会の地域住民の福祉の増進を図り、市行政の円滑な運営に資する活動に対し、交付した。
  - ・ 交付金額 3,840,500 円
  - ・ 交付対象 34 町会・自治会及び町会長協議会
  - ・ 主な活動  
行政連絡事項の周知に関する活動 関係機関等との協調に関する活動  
町会の運営に関する活動
- (2) 会館建設費補助金状況
  - ・ 交付金額 1,102,000 円
  - ・ 交付件数 1 件
- (3) 会館修繕費補助金状況
  - ・ 交付金額 885,000 円
  - ・ 交付件数 3 件
- (4) 会館等備品費補助金状況
  - ・ 交付金額 1,372,000 円
  - ・ 交付件数 4 件
- (5) 会館運営費補助金状況
  - ・ 交付金額 2,720,837 円
  - ・ 交付件数 29 件
- (6) 地域活性化交付金状況  
地域社会における住民の福祉の増進及び連帯意識の高揚を図るため、町会・自治会が行う各種事業に対し、交付した。
  - ・ 交付金額 9,001,450 円
  - ・ 交付対象 34 町会・自治会

・主な事業

環境衛生事業 健康の増進事業 交通安全及び防犯事業 教養及び親睦事業  
 広報及び広聴事業 福祉増進事業

### 3 市民活動推進

(1) 組織力アップ地域コミュニティ活性化推進事業講演会の開催

開催日	講演内容
平成24年9月15日(土)	協力できる地域づくり ～地域に密着した町会・自治会活動～ 講師 名和田 是彦氏 (法政大学 法学部教授)
平成24年10月14日(日)	自然災害と地域活動 第一部「自然災害のメカニズム」 講師 中村 次郎氏 (NHK気象キャスター) 第二部「災害時における地域の協力活動」 講師 松田 京子氏 (東京都社会福祉協議会 地域福祉部長)

(2) 市民活動団体事業支援補助金

公益を目的とした非営利活動で自主性のある市民活動並びに団体の自立及び活発な活動展開を支援するために、補助金を交付した。

補助金 事業費の7割 上限額10万円

交付団体 2団体

(3) 市政出前講座

より身近で、開かれた市政の実現を進めるため、市民で構成する団体が開催する学習活動の場に、市職員を講師として派遣し、市政の現状を学ぶ機会や行政情報の提供の機会拡充を図った。

25回実施 延べ839人受講

### 4 男女共同参画推進事業

(1) 男女共同参画情報誌「あなたとわたし」の発行

男女共同参画社会の実現に向けて、市民編集員とNPO法人との協働により、男女共同参画情報誌「あなたとわたし」を発行し、市民への啓発及び情報提供を行った。

・市民編集員3人 第39・40・41号 各号 28,500部発行 各戸配布

日時	編集会議内容
1 5月29日	年間の予定、第39号の企画
取材 6月18日	第39号取材
取材 6月29日	第39号取材
2 7月10日	第39号校正 内容が多いため、続きを第40号に掲載することに決定。
3 8月6日	第40号打合せ
4 8月10日	第40号校正
5 平成25年1月21日	第41号の企画
取材 1月26日	第41号取材
6 2月1日	第41号校正

(2) 男女共同参画推進市民啓発

開催日	講演内容
平成25年2月16日(土) 2月23日(土)	男女共同参画セミナー ～あいメッセージで伝えよう～ セルフコーチングで心地よい自分を見つける 講師 浅沼 真由美氏 (プロコーチ・エンパワメントコンサルタント)

5 輝き市民サポートセンター運営

(1) 輝き市民サポートセンター利用状況

区分	4月	5月	6月	7月	8月	9月	10月	11月
開館日数(日)	25	27	26	26	27	26	26	26
センター全体利用者数(人)	376	453	370	419	251	362	409	325
会議室	利用件数(件)	21	32	25	41	24	19	25
	利用者数(人)	160	204	210	221	120	151	174
交流スペース利用者数(人)	115	167	96	115	48	54	48	79
コピー機・印刷機 利用件数(件)	35	47	35	35	33	30	23	25
コピー機・印刷機 利用料(円)	24,235	18,169	15,629	6,150	11,977	5,345	9,527	6,255

区分	12月	25年1月	2月	3月	合計	前年度合計
開館日数(日)	24	24	24	27	308	309
センター全体利用者数(人)	269	332	399	481	4,446	4,251
会議室	利用件数(件)	21	20	31	308	295
	利用者数(人)	156	166	212	289	2,316
交流スペース利用者数(人)	51	76	104	108	1,061	1,014
コピー機・印刷機 利用件数(件)	15	26	40	38	382	400
コピー機・印刷機 利用料(円)	5,070	3,980	17,332	11,860	135,529	120,550

(2) 登録団体数 93 団体 (平成25年3月31日現在)

(3) 活動分野別分類 (複数登録)

活動分野	登録件数
1 保健、医療又は福祉の増進を図る活動	21
2 社会教育の推進を図る活動	21
3 まちづくりの推進を図る活動	28
4 観光の振興を図る活動	2
5 農山漁村又は中山間地域の振興を図る活動	0
6 学術、文化、芸術又はスポーツの振興を図る活動	32
7 環境の保全を図る活動	14
8 災害救援活動	2
9 地域安全活動	7
10 人権の擁護又は平和の推進を図る活動	10
11 国際協力の活動	6
12 男女共同参画社会の形成の促進を図る活動	7
13 子どもの健全育成を図る活動	29

活動分野	登録件数
14 情報化社会の発展を図る活動	6
15 科学技術の振興を図る活動	3
16 経済活動の活性化を図る活動	4
17 職業能力の開発又は雇用機会の拡充を支援する活動	3
18 消費者の保護を図る活動	2
19 前各号に掲げる活動を行う団体の運営又は活動に関する連絡、助言又は援助の活動	4
20 前各号に掲げる活動に準ずる活動として都道府県又は指定都市の条例で定める活動	1
合 計	202

## 6 福東会館利用状況

区分 月	開館 日数	会議室		休養室		学習室		集会室		合計			
		件数 (件)	人数 (人)	件数 (件)	人数 (人)	件数 (件)	人数 (人)	件数 (件)	人数 (人)	件数 (件)	人数 (人)	使用料	
												件数 (件)	金額 (円)
4	26	35	275	13	93	11	87	27	702	86	1,157	23	20,700
5	24	32	233	9	56	16	160	23	400	80	849	20	19,000
6	26	36	277	9	70	17	142	23	379	85	868	23	26,800
7	26	35	299	20	138	15	132	31	700	101	1,269	21	20,900
8	27	31	262	12	101	16	174	24	509	83	1,046	27	26,200
9	26	31	230	12	98	13	101	26	465	82	894	24	28,800
10	26	38	315	13	98	17	132	23	421	91	966	29	26,300
11	26	36	280	14	81	16	132	30	478	96	971	37	30,900
12	22	29	241	11	62	13	130	25	498	78	931	26	27,400
25年1	24	30	231	8	74	16	145	18	394	72	844	21	21,600
2	24	34	312	10	74	20	155	22	434	86	975	27	34,000
3	27	30	214	9	56	17	159	29	622	85	1,051	24	19,200
合計	304	397	3,169	140	1,001	187	1,649	301	6,002	1,025	11,821	302	301,800

前年度 合計	305	419	3,219	119	912	174	1,578	279	5,749	991	11,458	287	350,700
-----------	-----	-----	-------	-----	-----	-----	-------	-----	-------	-----	--------	-----	---------

# 福 祉 保 健 部

## 社 会 福 祉 課

庶務・福祉計画担当

生 活 福 祉 係

## 障 害 福 祉 課

障 害 福 祉 係

## 介 護 福 祉 課

高 齡 福 祉 係

介 護 保 險 係

## 健 康 課

健 康 管 理 係

保 健 指 導 係





## 庶務・福祉計画担当

### 1 生活保護関係

#### (1) 生活保護費支給状況

扶 助 別	支払金額 (円)	構成比 (%)	備 考
生 活 扶 助	713,625,837	34.8	基準額、移送費、被服費、家具什器購入費、入学準備金等
住 宅 扶 助	394,634,363	19.3	家賃、間代、敷金等
教 育 扶 助	6,100,774	0.3	基準額、教材費、学校給食費等
介 護 扶 助	45,244,457	2.2	介護給付費、福祉用具等
医 療 扶 助	874,871,227	42.7	医療費 (入院、入院外)、治療材料、施術料、移送費等
出 産 扶 助	0	0	出産費
生 業 扶 助	3,895,572	0.2	就職支度金
葬 祭 扶 助	4,380,685	0.2	葬祭費
施設入所扶助	6,990,487	0.3	救護施設
合 計	2,049,743,402	100.0	
前年度合計	1,914,580,635	100.0	

#### (2) 医療扶助内訳

区 分	件 数 (人)	金 額 (円)
入 院	1,074	486,181,783
入 院 外	10,748	188,796,796
歯 科	1,729	32,921,953
調 剤	8,475	160,251,042
施 設 (入所)	0	0
訪問看護 (老人)	50	3,255,072
治 療 材 料	61	2,082,613
施 術	0	0
移 送 費	68	827,548
文 書 料 等	138	554,420
合 計	22,343	874,871,227
前年度合計	21,280	805,500,687

## 2 法外援護

### (1) 被保護世帯学童・生徒夏期健全育成扶助費

区 分	人 員 (人)	単 価 (円)	金 額 (円)
小 学 生	30	3,000	90,000
中 学 生	25	3,000	75,000
合 計	55		165,000
前 年 度 合 計	54		162,000

### (2) 被保護世帯学童・生徒学童服及び運動衣支給扶助費

区 分	人 員 (人)	単 価 (円)	金 額 (円)
学 童 服	39	10,200	397,800
運 動 衣	54	3,700	199,800
合 計	93		597,600
前 年 度 合 計	91		590,200

### (3) 被保護世帯修学旅行支度金扶助費

区 分	人 員 (人)	単 価 (円)	金 額 (円)
小学校 6 年生	6	3,900	23,400
中学校 3 年生	5	7,600	38,000
合 計	11		61,400
前 年 度 合 計	16		92,000

### 3 中国残留邦人関係

#### (1) 生活支援給付状況

支援給付別	支払金額(円)	構成比(%)	備考
生活支援給付	3,724,446	33.8	基準額等
住宅支援給付	1,463,000	13.3	家賃等
介護支援給付	99,926	0.9	介護給付費等
医療支援給付	5,739,505	52.0	医療費(入院、入院外)、治療材料、施術料等
出産支援給付	0	0	出産費
生業支援給付	0	0	就職支度金等
葬祭支援給付	0	0	葬祭費
合計	11,026,877	100.0	

前年度合計	12,087,949	100.0	
-------	------------	-------	--

#### (2) 医療支援給付内訳

区分	件数(人)	金額(円)
入院	3	979,945
入院外	57	3,350,330
歯科	23	480,270
調剤	30	653,970
施設(入所)	0	0
訪問看護(老人)	7	95,200
治療材料	0	0
施術	6	179,790
移送費	0	0
文書料等	0	0
合計	126	5,739,505

前年度合計	138	5,720,541
-------	-----	-----------

#### 4 民生委員・児童委員

##### (1) 福生市民生委員・児童委員協議会委員名簿

No	協別	氏名(定員52名)	担当地域
1	南	細井利志子	熊川団地
2	南	平井康雄	南
3	南	石川實	内出
4	南	山崎初江	武蔵野
5	南	高橋喜代子	福東
6	南	小林ひとみ	福東
7	南	石毛和美	福東
8	南	千島定吉	玉川台・富士見台
9	南	佐々木京子	福栄・熊牛(青梅線東側)
10	南	田部井真理子	鍋ヶ谷戸1
11	南	小山ヒロ子	鍋ヶ谷戸1
12	南	齋藤久美子	鍋ヶ谷戸2
13	南	森田芳伸	鍋ヶ谷戸2
14	南	出澤喜代子	熊牛(青梅線西側)
15	南	山田ちよみ	南田園1丁目
16	南	藤原勝	南田園2丁目
17	南		福生団地
18	南	桐ヶ谷茂子	福生団地
19	南	那須和美	南田園3丁目・北田園1丁目
20	南	石川裕子	牛浜1
21	南	橋本美也子	牛浜2
22	南	原島永子	牛浜2
23	北		志茂1・2
24	北	山田修	志茂1・2
25	北	森田雅樹	志茂1・北田園
26	北	乗越薫	原ヶ谷戸
27	北	文字山みどり	原ヶ谷戸
28	北	小野チヨ子	原ヶ谷戸
29	北	田村洋明	長沢
30	北	田村正彦	長沢
31	北	横田昭子	永田
32	北	田村誠一郎	加美1
33	北	松本弘	加美2
34	北	伊東浩司	加美2
35	北	田村義夫	加美平2丁目
36	北	小池美智子	本町1・2・3
37	北	板寺正行	本町中央・6
38	北	小野塚志律子	本町7
39	北	山上廣光	本町7
40	北	笹本みゆき	本町8第1
41	北	吉野あや子	本町8第2
42	北	古海節子	加美平住宅・本町8第2
43	北	小笠原妙子	加美平住宅・本町8第2
44	北	木下良子	武蔵野台1丁目
45	北	青木ふみ子	武蔵野台1丁目
46	北	竹島芳子	本町8第1
47	北	内田美鈴	本町8第1
48	北	酒井敏子	東福生駅周辺
主任児童委員	南	會田ゆき子	児童福祉関係事項のみ
主任児童委員	南	川島靖貴	児童福祉関係事項のみ
主任児童委員	北	山田眞一	児童福祉関係事項のみ
主任児童委員	北	前里恵	児童福祉関係事項のみ

※主任児童委員は、原則として担当区域を設定されず、児童福祉に関する事項を専門的に担当し、区域担当民生委員・児童委員の活動に協力する。

## (2) 民生委員・児童委員協議会

区 分	開 催 回 数 (回)	備 考
民生委員・児童委員協議会	11	定例会 11 回
民生委員・児童委員研修会	5	講演会、視察研修
管外福祉施設視察	1	桜ヶ丘記念病院・桜ヶ丘延寿ホーム

## (3) 民生委員推せん会

職 名	氏 名	選 出 分 野
委 員 長	堀 雄一朗	市議会議員
委 員	藤 原 勝	民生委員
〃	山 崎 雄 大	社会福祉事業実施関係者
〃	石 川 和 夫	社会福祉関係団体代表者
〃	日 野 さよ子	教育関係者
〃	笹 本 誠 一	学識経験者
〃	森 田 秀 司	関係行政職員

## (4) 民生委員の活動状況

## ア 内容別相談・支援件数

(単位:件)

相談・支援内容	件 数	委員 1 人平均
在宅福祉	90	1.8
介護保険	66	1.3
健康・保健医療	101	2.0
子育て・母子保健	61	1.2
子どもの地域生活	62	1.2
子どもの教育・学校生活	216	4.3
生活費	85	1.7
年金・保険	21	0.4
仕事	14	0.3
家族関係	85	1.7
住居	41	0.8
生活環境	94	1.9
日常的な支援	220	4.4
その他	203	4.1
合 計	1,359	27.2
前 年 度 合 計	1,607	31.9

## イ 分野別相談・支援件数

(単位:件)

相談・支援内容	件 数	委員 1 人平均
高齢者に関すること	801	16.0
障害者に関すること	85	1.7
子どもに関すること	326	6.5
その他	147	2.9
合 計	1,359	27.2
前 年 度 合 計	1,607	31.9

## ウ その他活動件数

(単位:件)

活 動 内 容	件 数	委員 1 人平均
調査・実態把握	279	5.6
行事・事業・会議への参加協力	1,703	34.1
地域福祉活動・自主活動	2,073	41.5
民児協運営・研修	2,003	40.1
証明事務	95	1.9
要保護児童の発見の通告・仲介	35	0.7

## エ 訪問回数

(単位:回)

区 分	回 数	委員 1 人平均
訪問・連絡活動(友愛訪問、安否確認のための訪問)	4,821	96.4
その他	1,610	32.2

オ 連絡調整回数 (単位：回)

区 分	回 数	委員 1 人平均
委員相互	4,324	86.5
その他関係機関	2,372	47.4

カ 活動日数 (単位：日)

活動日数	日 数	委員 1 人平均
	7,396	147.9
前年度	7,714	153.1

## 5 民生・児童委員協力員事業

民生・児童委員の活動を支援し、地域福祉力の向上及び充実を図った。

- ・民生・児童委員協力員 2人

## 6 社会福祉活動

### (1) 災害援護

火災発生による援護として、見舞金を2世帯に対し、合計55,000円支給した。

### (2) 保護司会

市内26人の保護司は、犯罪の予防及び更生に関する業務に従事した。市は、西多摩地区保護観察協会を通じ、保護司の活動に対して側面から支援を行った。

### (3) 募金関係

募 金 名	目標額 (円)	達成額 (円)	達成率 (%)
日本赤十字社社員増強運動	3,306,000	3,208,791	97.1
赤い羽根共同募金	2,180,000	3,050,228	144.3
赤い羽根共同募金(街頭募金)	***	95,182	

## 7 東京都福祉のまちづくり条例関係事務

市町村における東京都の事務処理の特例に関する条例第2条により市町村が処理することとされている事務のうち、東京都福祉のまちづくり条例に基づく特定施設の新設又は改修に係る届出の受付、審査事務等

- ・届出受付 3件

## 8 地域福祉推進委員会の運営

- ・委員会開催 1回

## 9 女性悩みごと相談

羽村市との共同事業として、福生市及び羽村市に女性専門カウンセラーによる相談窓口を開設し、両市の市民の相互利用を図った。

相談窓口 開設市	実施場所	相談日	開設日数 (日)	延べ相談人数(人)		
				福生市民	羽村市民	合計
福生市	福生市役所 本庁舎市民相談室	毎月第2・4水曜日 午前9時～午後1時	24	47	14	61
羽村市	羽村市役所 福祉事務所相談室	毎月第1・3・5水曜日 午後1時30分～午後4時30分	26	5	57	62
2市合計			50	52	71	123

## 10 成年後見相談等福祉サービス総合支援事業

判断能力が不十分な認知症高齢者や障害者等に対し、成年後見センター福生(福祉センター内)において福祉サービス利用者支援として権利擁護相談、福祉サービスの利用援助・苦情相談、弁護士等による専門相談などを、成年後見制度利用促進として成年後見制度に係る手続きの支援、成年後見人等への支援などを実施した。

- ・相談件数 590件 相談人数 87人

## 11 住宅手当緊急特別措置事業

離職者であって住宅を喪失又は喪失するおそれのある方に対して、就労能力及び常用就職の意欲のある方が就職活動を安心して行うことができるよう、賃貸住宅の家賃について給付(住宅手当)することにより、住宅及び就労機会の確保に向けた支援を実施した。

支給分（6か月）

相談数（件）	申請数（件）		支給決定（件）		支給額
	単身	複数	単身	複数	
61	13	16	13	14	6,916,700円

延長支給（3か月）

6か月支給 終了（件）	申請数（件）		支給決定（件）		支給額
	単身	複数	単身	複数	
12	7	4	7	4	1,060,000円

**12 受験生チャレンジ支援貸付事業**

学習塾、各種受験対策講座、通信講座及び補習教室の受験料並びに高校、大学の受験料の捻出が困難な一定所得以下の世帯の子どもたちに、必要な資金の受付業務を行った。

相談件数	新規 来所者数	申請件数	貸付決定 件数	学習塾		受験料	
				中3	高3	中3	高3
				398	40	35	37

# 生活福祉係

## 1 生活保護相談件数及び受付処理件数

(単位：件)

区分 年度	相談件数	申請受理件数	保護申請処理状況			
			決定	却下	取下げ	審査中
平成24年度	547	155	144	4	5	4
前年度	549	138	138	0	2	6

## 2 生活保護開始状況（原因別）

分類	傷病	離婚等	失職	仕送停止	貯の減	その他	合計	前年度合計
件数(件)	38	2	21	5	44	34	144	138
人員(人)	50	3	28	6	59	46	192	199

## 3 生活保護廃止状況（原因別）

分類	治癒	死亡	就労	他法活用	仕送り	引取	転出	その他	合計	前年度合計
件数(件)	0	34	11	9	1	7	24	30	116	99
人員(人)	0	34	15	10	4	7	39	41	150	120

## 4 扶助別被保護世帯及び人員

分類	被保護世帯	生活扶助	住宅扶助	教育扶助	介護扶助	医療扶助	出産扶助	生業扶助	葬祭扶助
世帯数(世帯)	839	750	754	41	153	742	0	16	24
人員(人)	1,108	997	1,004	59	157	941	0	18	24

## 5 就労支援事業相談状況

相談日数	相談者数		相談内容		就労状況		保護廃止
	被保護者	相談のみ	新規就労	増収	正社員	パート	
70	101	65	165	1	1	8	1



# 障 害 福 祉 係

## 1 心身障害者の援護

(1) 身体障害者(児)手帳登録者数

(単位：人)

障害名	等級	1 級	2 級	3 級	4 級	5 級	6 級	合 計
	性別							
肢 体 不 自 由	男	120	85	74	97	28	24	428
	女	83	107	96	163	24	12	485
	小計	203	192	170	260	52	36	913
視 覚 障 害	男	18	20	6	4	10	7	65
	女	20	23	3	2	11	4	63
	小計	38	43	9	6	21	11	128
聴 覚 障 害	男	—	24	5	12	—	15	56
	女	—	33	7	12	—	31	83
	小計	—	57	12	24	—	46	139
音 声 ・ 言 語 障 害	男	—	—	27	17	—	—	44
	女	—	—	5	7	—	—	12
	小計	—	—	32	24	—	—	56
呼 吸 器 障 害	男	1	—	5	5	—	—	11
	女	2	—	4	1	—	—	7
	小計	3	—	9	6	—	—	18
心 臓 障 害	男	88	—	18	19	—	—	125
	女	95	—	9	12	—	—	116
	小計	183	—	27	31	—	—	241
じ ん 臓 障 害	男	89	—	3	0	—	—	92
	女	47	—	1	0	—	—	48
	小計	136	—	4	0	—	—	140
ぼうこう 膀 胱 ・ 直 腸 障 害	男	0	—	3	57	—	—	60
	女	0	—	2	38	—	—	40
	小計	0	—	5	95	—	—	100
免 疫 障 害	男	3	3	2	1	—	—	9
	女	1	0	1	1	—	—	3
	小計	4	3	3	2	—	—	12
肝 臓 障 害	男	1	1	0	0	—	—	2
	女	0	0	0	0	—	—	0
	小計	1	1	0	0	—	—	2
合 計	男	320	133	143	212	38	46	892
	女	248	163	128	236	35	47	857
	男・女計	568	296	271	448	73	93	1,749

前 年 度 合 計	等級	1 級	2 級	3 級	4 級	5 級	6 級	合 計							
	性別														
	男								306	131	150	220	40	46	893
	女								247	159	120	227	36	49	838
男・女計	553	290	270	447	76	95	1,731								

※該当する等級がないものは — と表示

## (2) 知的障害者(児)「愛の手帳」登録者数 (単位:人)

程 度 性 別	1 度 (最重度) IQ: 0~19	2 度 (重 度) IQ: 20~34	3 度 (中 度) IQ: 35~49	4 度 (軽 度) IQ: 50~75	合 計
	男	女	合 計		
男	5	59	54	100	218
女	1	26	30	48	105
合 計	6	85	84	148	323
前年度合計	6	80	79	125	290

※ IQ = 知能指数

## (3) 心身障害者施設入所状況

区 分	利用者数(人)	障害者施設数(箇所)
身体障害者	12	11
知的障害者	27	17
合 計	39	28

## (4) 身体障害者(児)補装具給付・修理状況(延べ件数) (単位:件)

補装具名	成人		児 童		合 計			
	給付	修理	給付	修理	給付	修理	合計	
義 手	0	0	0	0	0	0	0	
義 足	6	0	0	0	6	0	6	
装 具	上 肢 装 具	0	0	0	0	0	0	0
	体 幹 装 具	0	0	1	0	1	0	1
	下 肢 装 具	10	5	8	2	18	7	25
	靴 型 装 具	2	4	6	3	8	7	15
盲人安全つえ	1	0	1	0	2	0	2	
義 眼	1	0	1	0	2	0	2	
眼 鏡	2	0	0	0	2	0	2	
点 字 器	0	0	0	0	0	0	0	
補 聴 器	7	17	3	5	10	22	32	
車 い す	7	17	5	2	12	19	31	
電 動 車 い す	3	6	3	0	6	6	12	
歩 行 器	1	0	1	0	2	0	2	
収 尿 器	0	0	0	0	0	0	0	
歩行補助つえ	2	0	1	0	3	0	3	
座位保持装置	0	1	4	2	4	3	7	
座位保持いす	0	0	0	0	0	0	0	
起立保持具	0	0	1	0	1	0	1	
頭 部 保 持 具	0	0	0	0	0	0	0	
意志伝達装置	0	2	0	0	0	2	2	
合 計	42	52	35	14	77	66	143	
前年度合計	59	50	28	8	87	58	145	

## (5) 重度心身障害者(児)日常生活用具給付等件数

(単位:件)

種類	用具の種目	件数	種類	用具の種目	件数
介護・訓練支援用具	特殊寝台	2	情報・意思疎通支援用具	携帯用会話補助装置	0
	特殊マット	2		情報・通信支援用具	0
	特殊尿器	0		点字ディスプレイ	0
	入浴担架	0		点字器	0
	体位変換器	0		点字タイプライター	1
	移動用リフト	0		ポータブルレコーダー	3
	訓練いす	1		活字文書読上げ装置	0
	訓練ベッド	0		視覚障害者用拡大読書器	1
自立生活支援用具	入浴補助用具	3		時計	1
	便器	0		聴覚障害者用通信装置	1
	頭部保護帽	4		情報受信装置	0
	T字状・棒状のつえ	2		人工喉頭	0
	特殊便器	1		福祉電話	0
	火災報知器	0		ファックス	0
	自動消火装置	0		点字図書	0
	電磁調理器	1		修費 住宅改	居宅生活動作補助用具
	音響案内装置	0	会議用拡聴器		0
	屋内信号装置	1	その他	携帯用信号装置	0
歩行支援用具	2	ガス安全システム		0	
在宅療養等支援用具	透析液加温器	1		酸素吸入装置(酸素ボンベ検査を含む。)	0
	電気式たん吸引器(ネブライザー両用器)	0		空気清浄器	0
	ネブライザー(吸入器)	0		ルームクーラー	2
	電気式たん吸引器	1		浴槽(湯沸器を含む。)	0
	酸素ボンベ運搬車	0	合計	1,010	
	音声式体温計	2	前年度合計	945	
	体重計	3			
支援用具 排泄管理	ストマ装具(畜尿袋)	243			
	ストマ装具(畜便袋)	732			
	紙おむつ	0			
	収尿器	0			

(6) 身体障害者用自動車改造費助成件数 3件

(7) 重度脳性麻痺者介護人派遣件数 0件

(8) 手話通訳奉仕員派遣件数 29件

(9) 心身障害者一時保護施設利用状況

施設名：ちゅうりっぷハウス (単位：人)

自立訓練・学習等利用者数	8
〃 延べ人数	77
夜間緊急一時保護者数	8
〃 延べ人数	41

(10) 障害者相談支援事業・就労支援事業

障害者自立生活支援センター「すてっぷ」

ア 相談支援事業

(ア) 支援内容

(単位：件)

区 分	身体	知的	その他	合計	前年度合計
福祉サービスの利用等に関する支援	162	165	406	733	438
障害や病気の理解に関する支援	207	129	518	854	267
健康・医療に関する支援	39	27	62	128	77
不安の解消・情緒安定に関する支援	49	81	323	453	299
家族関係・人間関係に関する支援	61	198	327	586	257
社会参加・余暇活動に関する支援	119	131	283	533	195
生活技術に関する支援	34	42	67	143	80
その他	223	505	676	1,404	791
合 計	894	1,278	2,662	4,834	2,404

イ 就労支援事業

(ア) 就労実績

(単位：人)

身体	知的	精神	合計	前年度合計
2	5	6	13	9

(イ) 定着及び継続支援者

(単位：人)

身体	知的	精神	合計	前年度合計
8	15	7	30	24
(1)	(5)	(5)	(11)	(10)

※ () は今年度の就労者数

(ウ) 相談・支援等

(単位：件)

区 分	身体	知的	精神	その他	合計	前年度合計
就労支援	624	233	1,085	74	2,016	718
就労に関係する生活支援	682	374	1,494	81	2,631	1,104
就労に関する訓練・準備等	176	122	468	24	790	383
定着支援等	67	498	265	0	830	631
離職支援	13	4	42	0	59	34
合 計	1,562	1,231	3,354	179	6,326	2,870

## (11) 各種相談件数 (単位：件)

身体障害者福祉関係	1,001
知的障害者福祉関係	235
合 計	1,236
前 年 度 合 計	1,126

## (12) 重度身体障害者（児）住宅設備改善費給付件数 (単位：件)

種 目	件 数
中規模住宅改修	0
屋内移動設備	1
合 計	1
前 年 度 合 計	3

## (13) 援護措置の経理状況

事 業 名	金 額 (円)	内 訳	
障害者日常生活用具給付費	11,126,583	公費負担分 自己負担分	1,010件 532件 10,590,619円 535,964円
身体障害者住宅設備改善給付費	1,332,000	公費負担分 自己負担分	1件 0件 1,332,000円 0円
身体障害者補装具給付費	14,873,975	公費負担分 交付 修理 合計 自己負担分 交付 修理 合計	77件 66件 143件 45件 27件 72件 12,596,707円 1,454,427円 14,051,134円 759,803円 63,038円 822,841円

## 2 障害福祉サービスの状況

## (1) 障害程度区分認定状況

審査会開催回数	11回	審査会委員報酬	942,000円
審査判定件数	100件	医師意見書作成費用	451,500円

## (2) 介護給付事業

(単位：人)

種別	区分	支給決定者数	給付金額
居宅介護サービス	身体・知的・精神	70	48,485,660円
	児 童	17	
重度訪問介護サービス	身 体	8	19,809,459円
同行援護サービス	身 体	16	4,964,579円
療養介護サービス	身 体	6	22,223,686円
生活介護サービス	身体・知的	97	186,811,903円
ショートステイサービス	身体・知的・精神	50	17,492,153円
	児 童	18	
施設入所支援サービス	身体・知的	40	45,166,156円
共同生活介護サービス	身体・知的・精神	22	45,858,677円
旧児童デイサービス	児 童	0	※99,646円

旧身体障害者更生施設等支援サービス	身 体	0	※629,247 円
旧知的障害者更生施設等支援サービス	知 的	0	※642,034 円
特定障害者特別給付費	身体・知的	39	10,993,911 円
合 計		383	403,177,111 円

※平成 24 年 3 月分給付金額

(3) 訓練等給付事業

(単位：人)

種別	区分	支給決定者数	給付金額
共同生活援助サービス	知的・精神	21	29,391,130 円
就労移行支援サービス	身体・知的・精神	17	21,425,524 円
就労継続支援サービス	身体・知的・精神	84	74,246,356 円
自立訓練サービス	身体・知的・精神	7	10,208,548 円
合 計		129	135,271,558 円

(4) 地域生活支援事業

(単位：人)

種別	区分	支給決定者数	給付金額
心身障害者地域活動支援センター	身体・知的	6	5,990,927 円
移動支援	身体・知的・精神	37	16,827,456 円
	児 童	26	
日中一時支援	知 的	6	459,737 円
	児 童	8	
重度身体障害者(児)訪問入浴サービス	身 体	2	285,000 円
合 計		85	23,563,120 円

(5) 重度身体障害児入浴サービス事業

種別	利用延べ件数	給付金額
重度身体障害児入浴サービス	7	35,000 円
前 年 度 合 計	16	80,000 円

(6) 自立支援医療費(更生医療)

(単位：人)

種別	区分	支給決定者数	給付金額
自立支援医療費(更生医療)	身 体	36	53,412,216 円

(7) 障害児通所支援事業

(単位：人)

種別	区分	支給決定者数	給付金額
児童発達支援	児 童	3	3,976,170 円
放課後等デイサービス	児 童	7	1,319,998 円
合 計		10	5,296,168 円

### 3 施設支援等の状況

#### (1) 知的障害者福祉更生施設優先入所者及び建設費補助状況

施設名（優先入所者数）	補助総額	補助期間	平成24年度補助額	残額
福生学園（6人）	100,000,000	平成6年度 （一括交付）	0	0
福生あらたま寮（4人）				
金木星の郷（あきる野市） （4人）	48,000,000	平成15年度～平成 34年度（分割交付）	2,400,000	24,000,000
愛幸（八王子市）（2人）	26,000,000	平成15年度～平成 34年度（分割交付）	1,300,000	13,000,000

#### (2) 社会福祉活動

団体名	会員数（人）	活動状況等
福生市身体障害者福祉協会	116	会員の福祉向上及び相互の親睦を図るため、各種事業を行った。これに対し、市からも補助を行っている。
福生市手をつなぐ親の会	51	障害児（者）を対象とした福祉団体で、福祉の向上を目的として、レクリエーションを主とした会員相互の親睦を図った。これに対し、市からも補助を行っている。

### 4 心身障害者への給付

#### (1) 旅客運賃等心身障害者割引証等発行延べ件数

（単位：件）

種別 障害別	種別		
	都営交通	民営バス	有料道路
視覚	10	1	10
聴覚・平衡	12	0	17
音声・言語・そしゃく	1	0	2
肢體	45	4	124
内部	45	6	118
原爆被爆	1	0	0
戦傷	0	0	0
知的障害	17	2	19
その他	54	0	0
合計	185	13	290
前年度合計	158	17	305

#### (2) 心身障害者放送受信料減額・免除申請件数 91件

#### (3) 心身障害者扶養年金受給状況（単位：人）

心身障害者扶養年金受給者数	
身体障害者	13
知的障害者	15
精神障害者	1
合計	29

## (4) 心身障害者タクシー利用券給付状況

給付者数	422人
支払総額	6,717,145円
前年度給付者数	425人

## (5) 心身障害者自動車ガソリン費用助成券給付状況

給付者数	498人
支払総額	8,874,000円
前年度給付者数	471人

## (6) 身体障害者自動車運転教習費助成件数 1件

## (7) 特別障害者手当等(国制度)

手当名	支給月額(円)	支給延べ件数(件)	支給額(円)	支給総額(円)
特別障害者手当	26,340	150	3,951,000	22,674,380
	26,260	713	18,723,380	
障害児福祉手当	14,330	34	487,220	3,014,780
	14,280	177	2,527,560	
経過的福祉手当	14,330	6	85,980	514,380
	14,280	30	428,400	
合計		1,110		26,203,540
前年度合計		1,169		27,661,840

※上段：手当額改定前 下段：手当額改定後

## (8) 福生市重度心身障害者福祉手当

区分	支給月額(円)	都補助基準者延べ件数(件)	支給総額(円)
進行性筋萎縮症	15,500	12	186,000
脳性麻痺	15,500	348	5,394,000
愛の手帳1度～3度	15,500	793	12,291,500
身体障害者手帳1級	15,500	3,577	55,443,500
身体障害者手帳2級	15,500	1,963	30,426,500
合計		6,693	103,741,500
前年度合計		6,760	104,780,000

## (9) 福生市中心身障害者福祉手当

区分	支給月額(円)	支給延べ件数(件)	支給総額(円)
進行性筋萎縮症	2,500	12	30,000
脳性麻痺	2,500	348	870,000
愛の手帳1度～3度	2,000	793	1,586,000
〃 4度	6,000	1,169	7,014,000
身体障害者手帳1級	2,000	3,577	7,154,000
〃 2級	2,000	1,963	3,926,000
〃 3級	7,000	1,728	12,096,000
〃 4級	6,000	2,826	16,956,000
合計		12,416	49,632,000
前年度合計		12,347	48,957,500



(10) 福生市重度心身障害者福祉手当及び福生市中心身障害者福祉手当受給者台帳登録者数  
(単位：人)

区 分	都補助基準該当者数	全額市負担該当者数	合 計
進行性筋萎縮症	1	0	1
脳 性 麻 痺	29	0	29
愛 の 手 帳	1 度	0	0
	2 度	33	33
	3 度	38	38
	4 度	112	112
身 体 障 害 者 手 帳	1 級	298	298
	2 級	176	176
	3 級	140	140
	4 級	240	240
合 計	575	492	1067
前 年 度 合 計	561	466	1,027

(11) 東京都重度心身障害者手当

区 分	身体障害者	知的障害者	重 複	合 計	前年度合計
受給者数(人)	11	25	4	40	39

(12) 特殊疾病患者福祉手当

区 分	手 当 月 額	支給延べ件数 (件)	支 給 総 額 (円)
平成 24 年度	6,000 円	3,888	23,328,000
前 年 度		3,650	21,900,000

(13) 疾病別特殊疾病患者福祉手当受給者数 (単位：人)

病 名	受給者数	病 名	受給者数
ベ ー チ ョ ッ ト 病	2	亜急性硬化性全脳炎	0
多 発 性 硬 化 症	3	バッド・キアリ症候群	0
重 症 筋 無 力 症	6	慢性血栓性肺高血圧症	0
全身性エリテマトーデス	25	ライソゾーム病 (ファブリー病含む)	2
ス モ ン	0	副腎白質ジストロフィー	0
再 生 不 良 性 貧 血	3	家族性高コレステロール血症 (ホモ接合体)	0
サルコイドーシス	5	脊 髄 性 筋 萎 縮 症	0
筋萎縮性側索硬化症	1	球 脊 髄 性 筋 萎 縮 症	0
強 皮 症	14	慢性炎症性脱髄性多発神経炎	0
皮膚筋炎・多発性筋炎	7	肥 大 型 心 筋 症	0
特発性血小板減少性紫斑病	9	拘 束 型 心 筋 症	0
結節性動脈周囲炎	5	ミ ト コ ン ド リ ア 病	1
潰瘍性大腸炎	46	リンパ脈管筋腫症 (LAM)	0
高安病 (大動脈炎症候群)	3	重症多形滲出性紅斑 (急性期)	0
ビ ュ ル ガ ー 病	0	黄 色 靱 帯 骨 化 症	1
天 疱 瘡	1	間 脳 下 垂 体 機 能 障 害	7
脊 髄 小 脳 変 性 症	4	進 行 性 筋 ジ ス ト ロ フ ィ ー	1
ク ロ ー ン 病	8	ウ ィ ル ソ ン 病	0
劇 症 肝 炎	0	脊 髄 空 洞 症	0
悪 性 関 節 リ ウ マ チ	3	悪 性 高 血 圧	0
パーキンソン病関連疾患	43	骨 髄 繊 維 症	0
アミロイドーシス(原発性アミロイド症)	0	ネ フ ロ ー ゼ 症 候 群	7
後 縦 靱 帯 骨 化 症	9	母 斑 症	0
ハ ン チ ン ト ン 病	0	シ ョ ー グ レ ン 症 候 群	3

病 名	受給者数	病 名	受給者数
モヤモヤ病(ウイルス動脈輪閉塞症)	4	多発性嚢胞腎	0
ウェゲナー肉芽腫症	0	特発性門脈圧亢進症	1
特発性拡張型(うっ血型)心筋症	3	原発性硬化性胆管炎	2
多系統萎縮症	7	肝内結石症	0
表皮水疱症(接合部型及び栄養障害型)	1	ミオトニー症候群	0
膿疱性乾癬	0	特発性好酸球増多症候群	0
広範脊柱管狭窄症	0	アレルギー性肉芽腫性血管炎	2
原発性胆汁性肝硬変	11	強直性脊椎炎	1
重症急性膵炎	0	びまん性汎細気管支炎	0
特発性大腿骨頭壊死症	4	遺伝性(本態性)ニューロパチー	0
混合性結合組織病	6	遺伝性QT延長症候群	0
原発性免疫不全症候群	0	先天性ミオパチー	0
特発性間質性肺炎	3	成人ステイル病	0
網膜色素変性症	9	網膜脈絡膜萎縮症	0
プリオン病	0	自己免疫性肝炎	12
肺動脈性肺高血圧症	0	人工透析を必要とする腎不全	40
神経線維腫症(I型/II型)	2	先天性血液凝固因子欠乏症等	3
		合 計	330

- (14) 心身障害者(児)医療費助成事業(都制度)  
 身体障害者手帳1級・2級(内部障害の者は、3級を含む。)及び愛の手帳1度・2度の者  
 に対し、医療費の一部を助成

受給者数(平成25年3月末)		585人
医療助成費	助成件数	295件
	助成額	2,173,697円

- (15) 原子爆弾被爆者見舞金支給件数 12件  
 (16) 難病医療費等助成申請件数 454件  
 (17) 小児慢性疾患医療費助成申請件数 24件  
 (18) 原子爆弾被爆者援護申請件数 2件  
 (19) B型・C型ウイルス肝炎治療医療費助成申請件数 27件

## 5 精神保健福祉

- (1) 精神障害者保健福祉手帳交付件数 164件  
 (2) 障害者自立支援医療承認件数 853件  
 (3) 障害者自立支援医療助成申請件数 45件  
 (4) 小児精神障害者入院医療費助成承認件数 0件  
 (5) 都営交通乗車証の申請件数 73件

(6) 精神保健福祉相談 (単位：人)

区 分	実人数	延べ人数
家 庭 訪 問	91	264
面 接 相 談	242	447
電 話 相 談	193	1,690
関 係 機 関 連 絡	293	2,687
そ の 他	12	27
合 計	831	5,115
前 年 度 合 計	652	4,306

(7) 精神障害者地域活動支援センター「ハッピーウイング」  
(単位：人)

区 分	人 数
登 録 者 数	52
利 用 実 人 数	488
相 談 支 援 人 数 ( 延 べ )	4,053
グ ル ー プ 活 動 人 数 ( 延 べ )	1,557
交 流 室 利 用 人 数 ( 延 べ )	3,684

# 高 齢 福 祉 係

## 1 高齢者の状況

65歳以上の高齢者

区分	住民基本台帳人口 (人)	65歳以上人口 (人)	占める割合 (%)
男	29,716	5,618	18.9
女	29,339	7,344	25.0
合計	59,055	12,962	21.9
23年度合計	56,919	12,248	21.5

## 2 老人用杖給付事業

21件

## 3 老人ホーム措置状況 (養護老人ホーム)

(単位:人)

区 分	措 置 状 況			
	23年度末数	入所者数	退所者数	24年度末数
男	1	0	0	1
女	1	0	1	0
合 計	2	0	1	1
入所施設名	偕生園 1			

※ 待機者数 0人

## 4 緊急通報システム事業

(単位:台)

区 分	23年度末数	設 置	撤 去	24年度末数	備 考
高齢者	17	1	4	14	
障害者	1	0	1	0	障害福祉課 障害福祉係所管
合 計	18	1	5	14	

## 5 火災安全システム事業

(単位:台)

	23年度末数	設置	撤去	24年度末数
火災警報器	1	0	0	1

	設置	23年度
自動消火装置	0	0
ガス安全システム	0	0
電磁調理器	0	3

## 6 老人マッサージ事業

対 象 者	実 施 場 所	利 用 者 数
70歳以上	3箇所	90人

## 7 敬老記念品の贈呈

対 象 者	贈呈品 (商品券) (円)	贈呈者数 (人)	贈呈総額 (円)
70歳	5,000	712	3,560,000
75歳	7,000	566	3,962,000
80歳	10,000	406	4,060,000
85歳	12,000	243	2,916,000
90歳	15,000	123	1,845,000
95歳	17,000	41	697,000
100歳以上	20,000	18	360,000
合 計		2,109	17,400,000

平成23年度合計		2,043	16,704,000
----------	--	-------	------------

## 8 敬老金の支給

対象者	支給額（円）	支給者数（人）	支給総額（円）
77歳	10,000	517	5,170,000
88歳	20,000	171	3,420,000
99歳	30,000	17	510,000
100歳以上	50,000	18	900,000
合計		723	10,000,000
平成23年度合計		667	9,200,000

## 9 敬老大会

- ・開催日 平成24年9月16日（日）
- ・場所 市民会館大ホール
- ・内容 第1部 式典  
第2部 演芸
- ・参加者 約1,000人

## 10 公益社団法人福生市シルバー人材センター

シルバー人材センターでは、より多くの高齢者に就業の機会を提供することを重要な課題として事業を実施している。実績については、会員数は前年度より106名減の855人であり、受託件数は300件減の3,308件であった。

なお、就業率は前年度より6.8パーセント増の84.3パーセントとなった。今後、更に多様な就業機会を提供できるよう就業機会創出員を配置して、市内企業や家庭等を訪問し、就業の開拓に努めるとともに独自事業の開発等の検討を重ねているところである。

市では、事務局職員の人件費及び事務事業費に対し、補助金の交付を行った。

## 11 老人福祉活動

老人クラブ（福寿会）は、市内に24クラブ（基準クラブ会員数50人以上）あり、会長以下各役員のもと、各会員が老人福祉の向上と親睦を図ることを目的として各種事業を行っている。

補助金を各クラブに基本額として月額24,000円交付し、会員数が50人を超えるクラブについては1人年額1,300円を加算して交付した。

また、各クラブの会長が組織する連合会があり、年間の諸事業のうち、指導者研修会や各種事業について補助を行った。

クラブ名	会員数（人）	クラブ名	会員数（人）
南 老人クラブ	73	長 沢 老人クラブ	125
武蔵野 //	110	加 美 //	61
富士見台 //	110	中央・本六 //	77
福 栄 //	56	本 七 //	112
鍋 一 //	107	本八第一 //	71
鍋 二 //	114	本八第二 //	96
熊 牛 //	121	武蔵野台 //	52
牛 一 //	86	加 美 平 //	66
牛 二 //	72	福生団地 //	46
原ヶ谷戸 //	72	福 東 //	111
志 茂 二 //	82	南田園一 //	64
永 田 //	100	南田園二 //	90
		合 計	2,074
		平成23年度合計	2,210

## 12 ゲートボールの普及

老人の体力増強及び会員相互の親睦を図るため、ゲートボール場の維持管理に努めた。

名 称	所 在 地	面 積
永 田 ゲートボール場	福生市大字福生594-4	740.44 m <sup>2</sup>
第五市営 //	// 大字熊川978	684.11 m <sup>2</sup>
清 水 坂 //	// 大字熊川689-35	775.73 m <sup>2</sup>

### 13 福生市地域包括支援センター 相談利用状況及びケアプラン作成件数

(単位：件)

区分	月	4	5	6	7	8	9	10	11	12	25年1	2	3	合計
総合相談		375	442	429	302	343	399	386	454	348	471	426	449	4,824
権利擁護に関する相談		116	128	119	91	89	97	121	123	110	113	70	88	1,265
虐待に関する相談		10	25	5	32	20	13	5	8	0	10	16	16	160
介護支援専門員等への支援		28	31	15	35	31	37	59	36	34	31	18	41	396
合計		529	626	568	460	483	546	571	621	492	625	530	594	6,645
平成23年度合計		435	614	746	457	400	317	437	565	544	686	433	470	6,104
要支援1ケアプラン作成件数		27	25	22	22	21	22	21	22	23	20	21	21	267
要支援2ケアプラン作成件数		123	121	123	117	108	107	103	105	108	109	112	106	1,342
合計		150	146	145	139	129	129	124	127	131	129	133	127	1,609
平成23年度合計		153	152	152	145	146	150	146	151	151	153	151	145	1,795

### 14 高齢者在宅介護支援センター（加美）相談利用状況

(単位：件)

区分	月	4	5	6	7	8	9	10	11	12	25年1	2	3	合計
相談件数		108	157	192	186	154	167	183	152	161	175	174	174	1,983
相談内容	生きがい活動支援デイサービス	32	42	48	52	58	51	24	43	23	24	28	17	442
	生活支援ホームヘルプサービス	3	0	1	0	0	0	0	0	0	0	0	1	5
	生活支援ショートステイ	1	0	1	2	1	2	0	0	0	2	1	0	10
	その他	254	401	438	547	479	436	494	427	425	417	370	346	5,034
	介護保険関係	25	33	49	63	51	63	58	47	41	38	44	25	537
	合計	315	476	537	664	589	552	576	517	489	481	443	389	6,028
平成23年度相談内訳合計		322	203	225	226	153	155	152	141	242	275	218	114	2,426

### 15 高齢者在宅介護支援センター（武蔵野）相談利用状況

(単位：件)

区分	月	4	5	6	7	8	9	10	11	12	25年1	2	3	合計
相談件数		184	131	123	123	175	163	162	184	197	174	126	207	1,949
相談内容	生きがい活動支援デイサービス	41	8	11	12	22	35	42	23	41	55	16	17	323
	生活支援ホームヘルプサービス	38	6	9	13	6	20	28	23	21	30	13	10	217
	生活支援ショートステイ	5	3	2	5	0	11	8	2	3	1	3	2	45
	その他	587	409	396	313	378	433	524	442	699	534	297	534	5,546
	介護保険関係	92	41	53	45	59	50	52	49	52	33	35	59	620
	合計	763	467	471	388	465	549	654	539	816	653	364	622	6,751
平成23年度相談内訳合計		335	378	305	209	330	353	652	518	500	628	580	367	5,155

16 高齢者在宅介護支援センター（南田園）相談利用状況

(単位：件)

区分	月	4	5	6	7	8	9	10	11	12	25年1	2	3	合計
相談件数		158	118	95	154	105	141	115	141	135	156	159	181	1,658
相談内容	生きがい活動支援 デザイナーサービス	7	1	1	7	1	4	4	2	25	45	21	20	138
	生活支援ホーム ヘルプサービス	0	1	0	0	0	0	1	6	16	2	0	3	29
	生活支援ショールーム トステイ	0	3	0	0	0	0	0	0	1	0	0	0	4
	その他	186	130	123	184	98	218	145	143	417	378	275	410	2,707
	介護保険関係	28	25	21	25	20	37	25	29	47	28	20	39	344
	合計	221	160	145	216	119	259	175	180	506	453	316	472	3,222
平成23年度相談 内訳合計		122	253	213	229	241	154	198	157	180	125	205	217	2,294

17 高齢者住宅事業

(単位：戸)

住宅名	単身世帯	二世帯	計	生活協力員	合計
第二市営住宅（B棟）	6	5	11	1	12
都営熊川アパート（22・23号棟）	26	12	38	2	40
市営借上住宅（シルバーピア熊川）	8	3	11	1	12
市営借上住宅（シルバーピア福生）	12	6	18	1	19
市営借上住宅（シルバーピア熊川第二）	16	0	16	1	17
市営借上住宅（シルバーピア北田園）	18	0	18	1	19
合計	86	26	112	7	119

18 老人福祉センター利用状況（指定管理者：社会福祉協議会）

区分	月	施設 開所日数 (日)	施設 利用者数 (人)	福祉バス利用 者数(人)	入浴 利用者数 (人)	ヘルスト ロン利用 者数(人)	マッサージ いす利用者 数(人)	ベルトバ イプ利用 者数(人)
4	20	3,330	8,894	1,620	915	913	91	
5	21	3,542	9,096	1,630	958	894	99	
6	21	3,520	9,745	1,614	956	873	94	
7	21	3,568	9,527	1,637	1,039	817	113	
8	23	3,701	9,740	1,802	1,180	1,143	105	
9	19	3,258	9,700	1,503	1,038	921	88	
10	22	3,680	10,204	1,744	1,215	1,137	135	
11	21	3,330	8,847	1,626	963	981	95	
12	19	3,020	8,377	1,489	802	880	77	
25年1	19	2,992	8,133	1,439	816	871	72	
2	19	3,246	8,397	1,471	863	902	79	
3	20	3,335	9,116	1,504	842	919	79	
合計	245	40,522	109,776	19,079	11,587	11,251	1,127	
平成23年度合計	244	38,722	101,495	19,242	11,292	10,739	956	

19 老人福祉センター教養講座開催状況（指定管理者：社会福祉協議会）

講座名	開催日	回数	参加者数	延べ参加者数
呼吸健康法(気功法)	4月19・26日、5月10・17・24日	全5回	38人	160人
熟年パソコン教室	10月6日～20日毎週木曜日	全2回	16人	31人
男性の料理教室	11月13日～平成25年3月26日の毎月 第2・4火曜	全10回	12人	103人

## 20 老人大学（指定管理者：社会福祉協議会）

講座名	実施日	回数	参加者
はじめての七宝焼き教室	10月15日	1回	13人
薔薇のコサージュ付キャスケット教室	11月27日	1回	8人
寸劇でわかる成年後見制度	3月1日	1回	34人
シニアボランティア入門講座	3月6日	1回	8人

## 21 社会福祉活動（社会福祉法人福生市社会福祉協議会）

設立年月日	目的	活動状況等	その他
昭和45年3月27日	社会福祉事業の効率的運営と組織的活動を促進し、社会福祉の増進を図る。	行政機関と密接な連携を図り、福祉サービス等の充実に努めている。	事務局職員の人件費及び事務費補助を市が行っている。

## 22 配食サービス事業（指定管理者：社会福祉協議会）

（単位：人）

区分	月	4	5	6	7	8	9	10	11	12	25年1	2	3	合計
		登録利用者数	78	73	76	78	76	77	75	74	73	72	73	72
延べ利用者数		513	494	563	500	623	503	520	472	476	465	482	457	6,068
平成23年度配食サービス合計		439	376	496	489	491	446	464	485	431	490	534	580	5,721

※毎週水・金曜日の昼食時にボランティアが自宅に配達

1食：350円

## 23 寝具乾燥事業

区分	実施回数(回)	利用者数(人)	備考
高齢者	103	17	
障害者	22	2	障害福祉課障害福祉係所管
合計	125	19	
平成23年度合計	123	18	

## 24 高齢者生活支援ホームヘルプサービス事業

区分	利用者数(人)	利用時間(時間)
平成24年度	3	60.5
平成23年度	7	199.5

## 25 高齢者生きがい活動デイサービス事業（田園）利用状況（指定管理者：社会福祉協議会）

区分	月	4	5	6	7	8	9	10	11	12	25年1	2	3	合計	平成23年度合計
		開所日数(日)	24	24	26	25	27	23	26	24	23	23	23	23	25
デイサービス	登録利用者数(人)	28	26	28	28	31	33	35	38	35	35	33	33		
	延利用者数(人)	143	156	160	169	207	170	213	204	179	177	162	165	2,105	1,713
通所食事サービス	登録利用者数(人)	28	26	28	28	29	33	35	35	35	35	32	32		
	延利用者数(人)	143	153	157	164	192	165	201	171	174	170	155	162	2,007	1,677



26 高齢者生きがい活動デイサービス事業（加美）利用状況

区分		月												合計	平成23年度 合計
		4	5	6	7	8	9	10	11	12	25年1	2	3		
開所日数(日)		25	27	26	26	27	25	27	26	26	27	24	26	312	312
デイサービス	登録利用者数(人)	41	42	43	43	40	46	47	49	47	45	44	45		
	延利用者数(人)	204	235	217	210	223	224	222	239	216	199	207	238	2,634	2,419
通所食事サービス	登録利用者数(人)	41	42	43	43	40	46	47	49	47	45	44	45		
	延利用者数(人)	204	232	213	200	222	205	217	229	216	196	202	226	2,562	2,341

27 高齢者生きがい活動デイサービス事業（武蔵野）利用状況

区分		月												合計	平成23年度 合計
		4	5	6	7	8	9	10	11	12	25年1	2	3		
開所日数(日)		25	27	26	26	27	25	27	27	26	24	23	26	309	310
デイサービス	登録利用者数(人)	42	44	43	40	39	41	41	43	44	40	46	45		
	延利用者数(人)	203	227	208	188	194	185	181	194	187	179	189	222	2,357	2,320
通所食事サービス	登録利用者数(人)	42	44	44	40	39	41	41	43	44	39	46	45		
	延利用者数(人)	203	220	208	173	185	185	181	189	187	178	189	222	2,320	2,281

28 生活支援ショートステイ事業

区分	利用者数	延べ利用件数	利用日数	利用施設数
平成24年度	1人	1件	7日	1箇所
平成23年度	0人	0件	0日	0箇所

29 訪問理美容サービス事業

区分	利用者数	利用件数
平成24年度	53人	168件
平成23年度	55人	145件

30 徘徊高齢者家族支援サービス事業

(単位：台)

平成23年度末数	設置	撤去	24年度末数
3	0	2	1

31 おむつ等助成事業

(単位：人)

区分	紙おむつ	備考
高齢者	379	
障害者	68	障害福祉課障害福祉係所管
合計	447	
平成23年度 合計	712	

32 老人性白内障特例眼鏡等費用助成事業

区分	利用者数
平成24年度	0
平成23年度	0

### 33 自立支援事業

(1) 日常生活用具給付等扶助費 (単位：件)

種 目	件 数	平成 23 年度
腰掛便座（便器）	0	0
入浴補助用具	12	5
歩行支援用具	0	0
スロ ー プ	0	0
シルバーカー	14	12

(2) 住宅改修給付扶助費 (単位：件)

種 目	件 数	平成 23 年度
手すり取付け	15	17
床段差の解消	0	0
すべり防止・床材変更	0	0
扉の取替え	0	2
便器の取替え	1	0
浴槽取替え	3	3
流し・洗面台取替え	0	0

### 34 援護措置の経理状況

老人福祉関係支出状況

事 業 名	金 額	内 容
老人施設援護措置費	2,920,728 円	養護老人ホーム 延べ 19 人 事 務 費 1,870,948 円 日常生活諸費 1,038,592 円 事務委託費 11,188 円
高齢者自立支援 日常生活用具給付等扶助費	215,000 円	26 件
高齢者自立支援 住宅改修給付扶助費	1,948,661 円	18 件

### 35 老人施設措置費負担金徴収実績調書

区 分	調定額 (円)	収入済額 (円)	不納欠損額 (円)	未収入額 (円)	収納率 (%)	
					平成24年度	平成23年度
現年度分	1,698,396	1,698,396	0	0	100.00	100.00
滞納繰越分	930,000	67,000	0	863,000	7.20	3.13
合 計	2,628,396	1,765,396	0	863,000	67.17	72.12

### 36 老人福祉施設に対する建設費補助金

(単位：円)

施設名（ベッド確保数）	補助総額	補助期間	24年度補助額	残 額
特別養護老人ホーム第2 サンシャインビラ（40床）	360,000,000 20年均等払い	平成8年～ 平成27年	18,000,000	54,000,000
特別養護老人ホーム ヨコタホーム （30床＋配慮5床）	284,100,000 20年均等払い	平成8年～ 平成27年	14,205,000	42,615,000
特別養護老人ホーム 福生ことぶき苑（40床）	325,680,000 （平成15年度 157,400,000） 1年据置き 20年均等払い	平成15年～ 平成36年	8,414,000	100,968,000
高齢者在宅サービス センター加美等	322,675,000	平成8年～ 平成27年	13,987,500	39,412,500

施設名 (ベッド確保数)	補助総額	補助期間	24年度補助額	残 額
高齢者在宅サービス センター武蔵野	197,721,208	平成8年～ 平成27年	8,319,771	21,500,400
特別養護老人ホーム 塩船園 (青梅市) (10床)	94,300,000	平成5年度 (一括補助)	0	0
盲養護老人ホーム聖明園 曙荘 (青梅市) (2床)	6,000,000	平成6年度 (一括補助)	0	0

### 37 老人保健施設に対する建設費補助金

(単位：円)

施設名 (ベッド確保数)	総 額	期 間	平成24年度	残 額
介護老人保健施設 ユーアイビラ (20床)	310,000,000 に対する 利子補給金 (1/2)	平成14年～ 平成33年	1,952,985	14,032,357

### 38 福祉センター施設利用状況 (指定管理者：社会福祉協議会)

区分 月	学習集会室			休 養 室			合 計		
	使用件数 (件)	利用者数 (人)	使 用 料 (円)	使用件数 (件)	利用者数 (人)	使 用 料 (円)	使用件数 (件)	利用者数 (人)	使 用 料 (円)
4	67	1,339	0	47	696	7,500	114	2,035	7,500
5	66	1,271	1,000	43	523	4,200	109	1,794	5,200
6	71	1,505	0	54	733	4,200	125	2,238	4,200
7	76	1,456	0	54	799	6,300	130	2,255	6,300
8	67	1,269	0	48	638	6,300	115	1,907	6,300
9	73	1,421	0	53	653	10,800	126	2,074	10,800
10	78	1,694	0	62	872	8,100	140	2,566	8,100
11	68	1,113	1,500	52	642	2,700	120	1,755	4,200
12	65	1,211	0	47	606	4,200	112	1,817	4,200
25年1	72	1,245	0	46	673	3,600	118	1,918	3,600
2	68	1,192	2,500	48	638	4,500	116	1,830	7,000
3	76	1,685	4,500	53	801	900	129	2,486	5,400
合 計	847	16,401	9,500	607	8,274	63,300	1,454	24,675	72,800
23年度 合計	862	15,017	7,500	534	6,975	113,200	1,396	21,992	120,700

### 39 二次予防事業対象者把握事業 (前年度：介護予防健康診査)

	調査対象者数 (人)	回答者数 (人)	二次予防対象者数 (人)
平成24年度	10,210	8,398	2,117
	受診者数 (人)	特定高齢者候補者数 (人)	特定高齢者数 (人)
平成23年度	5,040	922	887

### 40 介護予防普及啓発事業

内容	平成24年度		平成23年度	
	実施回数(回)	参加者数(人)	実施回数(回)	参加者数(人)
筋力向上トレーニング教室	4	74	4	68
筋力向上トレーニング (接骨師会)	3	17	3	15
口腔機能・栄養改善指導	3	10		

※平成24年度より口腔機能向上教室と低栄養改善教室を統合する。

口 腔 機 能 向 上 教 室		2	25
低 栄 養 改 善 教 室		2	21

#### 41 介護予防二次予防対象者施策事業

内容	平成 24 年度		平成 23 年度	
	実施回数 (回)	参加者数 (人)	実施回数 (回)	参加者数 (人)
筋力向上トレーニング教室	5	61	4	54
口腔機能・栄養改善指導	4	28		

※平成 24 年度より口腔機能向上教室と低栄養改善教室を統合する。

口腔機能向上教室		3	34
低栄養改善教室		2	14

#### 42 65 歳以上の高齢者に係る障害者控除

内容	認定数 (人)	
	平成 24 年度	平成 23 年度
特別障害者控除	19	20
障害者控除	3	8

#### 43 高齢者居住支援特別対策事業

区分	対象者	助成件数	助成内容	備考
高齢者	65 歳以上	110 件	月額 5,000 円	

#### 44 福祉バスの利用登録及び運行の状況について

(1) 施設別利用登録状況

(単位：人)

受付施設名	月	23 年度 累計	25 年												合計	24 年度 累計
			4 月	5 月	6 月	7 月	8 月	9 月	10 月	11 月	12 月	1 月	2 月	3 月		
市役所		2,800	40	37	35	39	38	45	38	26	23	25	34	20	400	3,200
福祉センター		1,986	18	18	17	12	21	11	17	16	12	12	16	13	183	2,169
子ども家庭 支援センター		162	0	8	2	3	2	0	8	0	1	0	0	0	24	186
保健センター		474	1	7	0	0	3	7	6	1	1	1	2	6	35	509
れんげ園		24	0	0	0	0	0	0	0	0	0	0	0	0	0	24
ハッピーウイ ング		47	0	0	1	0	0	0	0	1	0	0	0	0	2	49
田園児童館		64	0	0	0	2	1	1	0	2	0	0	0	0	6	70
武蔵野台 児童館		314	2	0	4	2	7	4	2	1	0	1	0	1	24	338
熊川児童館		348	4	5	4	3	3	0	1	0	1	0	3	2	26	374
特別支援学級		5	0	0	0	0	0	0	0	0	0	0	0	0	0	5
わかざり 図書館		27	0	0	0	1	0	2	5	0	0	0	0	0	8	35
わかたけ 図書館		87	1	0	3	0	2	5	1	2	1	1	5	0	21	108
さくら会館		105	0	2	2	1	0	3	4	2	0	1	1	7	23	128
合計		6,443	66	77	68	63	77	78	82	51	39	41	61	49	752	7,195

(2) 対象者別登録状況

(単位：人)

区分	月	23 年度 累計	25 年												計	24 年度 累計
			4 月	5 月	6 月	7 月	8 月	9 月	10 月	11 月	12 月	1 月	2 月	3 月		
高齢者		4,484	42	49	47	43	48	51	56	32	28	29	38	39	502	4986
障害者とその 介助者		376	12	9	9	8	10	7	9	11	5	9	18	4	111	487
妊婦		188	2	5	2	1	3	7	3	2	1	2	1	3	32	220
乳幼児・未 就学児とその 保護者		1,395	10	14	10	11	16	13	14	6	5	1	4	3	107	1502
合計		6,443	66	77	68	63	77	78	82	51	39	41	61	49	752	7195

対象者別登録状況

区 分	利用登録対象者	利用登録者	登録率
1 高齢者（60歳以上）	17,414人	4,986人	28.6%
2 障害者	2,300	487	21.2
3 妊婦	475	220	46.3
4 乳幼児・未就学児	2,615	1,502	57.4
合 計	22,804	7,195	31.6

(3) 乗車人数について

月	運行日数	全日			平日			土曜日			
		日数	乗車人数	車いす乗車人数(再掲)	平均乗車人数	日数	乗車人数	平均乗車人数	日数	乗車人数	平均乗車人数
4	24	24	8,894	6	371	20	8,078	404	4	816	204
5	24	24	9,096	12	379	21	8,353	398	3	743	248
6	26	26	9,745	4	375	21	8,652	412	5	1,093	219
7	25	25	9,527	5	381	21	8,627	411	4	900	225
8	27	27	9,740	6	361	23	8,983	391	4	757	189
9	23	23	9,700	6	422	19	8,762	461	4	938	235
10	26	26	10,204	9	392	22	9,251	421	4	953	238
11	24	24	8,847	7	369	21	8,241	392	3	606	202
12	23	23	8,377	4	364	19	7,504	395	4	873	218
25年1	23	23	8,133	4	354	19	7,252	382	4	881	220
2	23	23	8,397	2	365	19	7,544	397	4	853	213
3	25	25	9,116	3	365	20	7,981	399	5	1,135	227
合計	293	293	109,776	68	375	245	99,228	405	48	10,548	220
23年度合計	295	295	101,495	161	344	244	91,257	374	51	10,238	200

45 高齢者筋力向上フォローアップ事業（接骨師会）

平成24年度		平成23年度	
実施回数(回)	参加者数(人)	実施回数(回)	参加者数(人)
3	107	3	85

46 高齢者いきいき体操フォローアップ事業（体育協会）

平成24年度		平成23年度	
実施回数(回)	参加者数(人)	実施回数(回)	参加者数(人)
4	79	-	-

47 救急医療情報キット配布事業

平成24年度		平成23年度	延べ人数
区分	申請者(人)	申請者(人)	申請者(人)
65歳以上	183	302	1,365
障害者	29	41	168
その他	2	0	17
合 計	214	343	1,550

48 介護サポーター事業

平成24年度		平成23年度
登録者数(名)	12	-

49 家具転倒防止装置設置事業

平成24年度		平成23年度
設置世帯数	8	-

# 介 護 保 険 係

## 1 被保険者（第1号被保険者）

・被保険者数 12,709人

## 2 介護保険制度の広報活動

### (1) 広報ふっさに掲載

- ・ 65歳以上の方の介護保険料について 6月15日号
- ・ 介護保険制度の概要について 11月1日号
- ・ 介護保険と確定申告 1月15日号
- ・ 介護保険料の特別徴収について 3月15日号

### (2) ホームページに介護保険情報を掲載

## 3 要介護認定等実施状況

### (1) 申請受付状況 (単位：件)

申 請 受 付 件 数		1,950
認定状況	審査判定（うち転入 25件）	1,711
	調査中（訪問調査・主治医意見書）	110
	区分変更却下	9
	取下げ、死亡等	120

### (2) 月別申請受付件数 (単位：件)

月	4	5	6	7	8	9	10	11	12	25年1	2	3	合計	前年度 合計
件数	168	138	189	166	158	158	159	149	159	174	167	165	1,950	1,944

### (3) 要介護度別審査判定件数 (単位：件)

要介護度別	非該当	要支援1	要支援2	要介護1	要介護2	要介護3	要介護4	要介護5	合計	前年度 合計
件数	3	66	255	284	360	267	262	214	1,711	1,642

## 4 福生市介護認定審査会

・介護認定審査会委員

市長が任命した、保健、医療及び福祉に関する学識経験を有する14人により構成

介護認定審査会の開催

開催回数	56回	第一合議体 29回	第二合議体 27回
------	-----	-----------	-----------

## 5 要介護認定調査

・訪問調査員

市の職員・嘱託職員及び市から委託を受けた居宅介護支援事業者等の介護支援専門員により実施

要介護認定調査実施状況

区 分		件 数 (件)	金 額 (円)
在 宅 者	支援事業者等へ委託	2	8,400
	施設へ委託	1	4,200
	他市へ委託	2	
	職員実施	0	
	嘱託職員実施	1,318	
施設入所者	支援事業者等へ委託	11	46,200
	施設へ委託	0	0
	他市へ委託	2	
	職員実施	0	
	嘱託職員実施	578	
合 計		1,914	58,800
前 年 度 合 計		1,855	58,800

## 6 主治医意見書

要介護認定・要支援認定申請者の主治医(主治医を持たない場合は、市が指定する医師)に対し、申請者の身体上若しくは精神上の障害の原因である疾病又は負傷の状況等について記載する主治医意見書の作成を依頼

主治医意見書作成状況

区 分	件数 (件)	金 額 (円)
在 宅 者	1,192	5,529,300
施設入所者	610	2,354,100
合 計	1,802	7,883,400
前年度合計	1,894	8,323,350

## 7 研修会等

名 称	内 容
市内介護保険事業者との連絡会	定期総会・講演会
在宅医療サポート介護支援専門員研修(東京都)	医療的ケアを含めた生活全般を支えるケアマネジメントについて 2名参加
介護施設実地検査(東京都)	1施設
介護サービス事業所監査(東京都)	12事業所
介護認定審査会委員新任研修(東京都)	1名参加
介護認定審査会委員現任研修(東京都)	2名参加

## 8 要介護(要支援)認定者数

(単位:人)

	要支援1	要支援2	要介護1	要介護2	要介護3	要介護4	要介護5	計
第1号被保険者	59	211	264	420	348	274	233	1,809
第2号被保険者	0	9	9	21	8	8	13	68
総 数	59	220	273	441	356	282	246	1,877
前年度総数	59	210	275	415	359	268	209	1,795

## 9 居宅介護(介護予防)サービス受給者数

(単位:人)

	要支援1	要支援2	要介護1	要介護2	要介護3	要介護4	要介護5	計
第1号被保険者	22	139	186	312	215	112	64	1,050
第2号被保険者	0	7	3	17	6	5	12	50
総 数	22	146	189	329	221	117	76	1,100
前年度総数	28	137	186	300	202	93	70	1,016

## 10 地域密着型(介護予防)サービス受給者数

(単位:人)

	要支援1	要支援2	要介護1	要介護2	要介護3	要介護4	要介護5	計
第1号被保険者	0	0	3	5	9	3	2	22
第2号被保険者	0	0	0	0	0	0	0	0
総 数	0	0	3	5	9	3	2	22
前年度総数	0	0	1	5	7	6	2	21

## 11 施設介護サービス受給者数

施設別受給者数

(単位:人)

	介護老人福祉施設	介護老人保健施設	介護療養型医療施設	計
第1号被保険者	277	108	46	431
第2号被保険者	3	4	0	7
総 数	280	112	46	438
前年度総数	263	101	47	411

## 12 ホームヘルプサービス負担軽減助成事業

件名	金額(円)	件数(件)	1件当たり助成額(円)
国の特別対策 障害者ホームヘルプサービス利用	0	0	0

## 13 給付費及び審査支払手数料

区分	金額(円)	件数(件)	1件当たり金額(円)
介護給付費	3,135,292,215	104,065	30,128
1 介護サービス等諸費	2,925,141,618	91,963	31,808
(1) 介護サービス等給付費	2,848,889,647	41,927	67,949
ア 居宅サービス給付費	1,252,585,557	25,309	49,492
訪問介護	355,973,226	5,391	66,031
訪問入浴介護	29,010,964	536	54,125
訪問看護	55,562,358	1,205	46,110
訪問リハビリテーション	23,542,669	774	30,417
居宅療養管理指導	20,480,216	2,787	7,348
通所介護	299,395,397	4,262	70,248
通所リハビリテーション	173,848,450	2,346	74,104
短期入所生活介護	79,528,920	1,027	77,438
短期入所療養介護	26,019,125	369	70,513
特定施設入居者生活介護	97,307,134	524	185,701
福祉用具貸与	87,166,755	5,909	14,752
特定福祉用具	4,750,343	179	26,538
イ 住宅改修	9,754,826	131	74,464
ウ 居宅介護支援(サービス計画)	149,697,734	10,998	13,611
エ 施設サービス給付費	1,385,746,186	5,226	265,164
介護老人福祉施設	828,670,478	3,275	253,029
介護老人保健施設	350,216,663	1,354	258,653
介護療養型医療施設	206,859,045	597	346,498
オ 地域密着型サービス給付費	51,105,344	263	194,317
認知症対応型共同生活介護	39,983,841	166	240,867
認知症対応型通所介護	11,121,503	97	114,655
(2) 介護予防サービス等給付費	72,795,415	4,555	15,981
ア 介護予防居宅サービス給付費	61,410,394	2,573	23,867
介護予防訪問介護	17,921,761	1,032	17,366
介護予防訪問入浴介護	0	0	0
介護予防訪問看護	1,323,878	54	24,516
介護予防訪問リハビリテーション	1,623,476	60	27,058
介護予防居宅療養管理指導	663,660	87	7,628
介護予防通所介護	16,674,262	461	36,170
介護予防通所リハビリテーション	15,302,789	330	46,372
介護予防短期入所生活介護	332,848	7	47,550
介護予防短期入所療養介護	0	0	0
介護予防特定施設入居者生活介護	3,257,060	25	130,282
介護予防福祉用具貸与	3,732,582	483	7,728
特定介護予防福祉用具	578,078	34	17,002
イ 介護予防住宅改修	2,808,092	32	87,753
ウ 介護予防支援(サービス計画)	8,576,929	1,950	4,398
エ 介護予防認知症対応型共同生活介護	0	0	0
(3) 審査支払手数料	3,456,556	45,481	76
2 高額介護サービス等費	65,872,727	5,763	11,430
(1) 高額介護サービス費	65,866,154	5,756	11,443
(2) 高額介護予防サービス費	6,573	7	939
3 高額医療合算介護サービス等費	8,788,710	313	28,079
(1) 高額医療合算介護サービス費	8,788,710	313	28,079
(2) 高額医療合算介護予防サービス費	0	0	0
4 特定入所者介護サービス等費(負担限度)	135,489,160	6,026	22,484
(1) 特定入所者介護サービス費	135,481,350	6,020	22,505
(2) 特定入所者介護予防サービス費	7,810	6	1,302



#### 14 介護老人福祉施設（特別養護老人ホーム）別入所者数

(単位：人)

		要介護1	要介護2	要介護3	要介護4	要介護5	合計
市内	サンシャインビラ	0	0	12	20	15	47
	第2サンシャインビラ	0	1	13	17	13	44
	ヨコタホーム	0	0	13	6	10	29
	福生ことぶき苑	0	1	10	10	15	36
	小計	0	2	48	53	53	156
市外	塩船園	0	1	2	2	4	9
	聖明園	0	0	0	2	0	2
	その他(35施設)	0	11	36	37	29	113
	小計	0	12	38	41	33	124
合計		0	14	86	94	86	280
前年度合計		0	18	87	84	74	263

#### 15 段階別介護保険料

(単位：円)

段階	対象	年額
第1段階	生活保護被保護者、市民税世帯非課税で老齢福祉年金受給者	28,100
第2段階	市民税世帯非課税で前年の合計所得金額と課税年金収入額の合計が80万円以下の者	28,100
特例第3段階	市民税世帯非課税で第2段階に該当しない者で、前年の合計所得金額と課税年金収入額の合計が120万円以下の者	40,600
第3段階	市民税世帯非課税で第2段階、特例第3段階に該当しない者	43,800
特例第4段階	市民税世帯課税で本人が市民税非課税で前年の合計所得金額と課税年金収入額の合計が80万円以下の者	53,100
第4段階 (基準段階)	市民税世帯課税で本人が市民税非課税で特例第4段階に該当しない者	62,500
第5段階	本人が市民税課税で前年の合計所得金額が125万円未満の者	68,800
第6段階	本人が市民税課税で前年の合計所得金額が125万円以上190万円未満の者	78,100
第7段階	本人が市民税課税で前年の合計所得金額が190万円以上400万円未満の者	93,800
第8段階	本人が市民税課税で前年の合計所得金額が400万円以上600万円未満の者	103,100
第9段階	本人が市民税課税で前年の合計所得金額が600万円以上800万円未満の者	109,400
第10段階	本人が市民税課税で前年の合計所得金額が800万円以上の者	115,600

## 16 段階別賦課状況

区 分	被 保 険 者 数 (人)	賦 課 額 (円)
第1段階	537	15,626,900
第2段階	2,207	57,677,000
特例第3段階	810	31,915,400
第3段階	850	35,477,900
特例第4段階	1,844	98,425,800
第4段階	1,313	78,797,400
第5段階	1,597	102,529,900
第6段階	1,594	122,364,800
第7段階	1,516	143,598,300
第8段階	247	24,933,100
第9段階	102	10,638,700
第10段階	191	22,780,400
合 計	12,808	744,765,600

※ 被保険者数は5月末現在

## 17 年度別状況（現年度分のみ）

年度	区分	調 定 額 (円)	収 入 済 額 (円)	収 納 率 (%)
14		310,841,500	305,398,800	98.25
15		370,391,900	362,534,700	97.88
16		383,864,700	373,450,500	97.29
17		398,560,900	387,154,200	97.14
18		562,081,000	545,639,400	97.07
19		594,414,300	576,882,800	97.05
20		617,769,400	600,143,070	97.14
21		576,173,400	558,699,800	96.96
22		582,179,900	567,945,800	97.55
23		591,055,400	579,851,900	98.10
24		744,765,600	731,222,100	98.18

# 健康管理係

## 1 予防接種

### (1) 1類疾病予防接種

(単位：人)

種 別		対象者数	実 施 者 数			備 考	
			接種完了者	予診のみの者	合 計		
三種混合 (ジフテリア・百日せき・破傷風)	I 期初回	1,274	1,050	23	1,073	3 箇月～ 7 歳 6 箇月 未 満	
	I 期追加	434	483	1	484		
	小計	1,708	1,533	24	1,557		
二種混合 (ジフテリア・破傷風)		469	360	0	360	小学 6 年生	
急性灰白髄炎 (ポリオ生ワクチン)	第 1 回	430	83	4	87	3 箇月～ 7 歳 6 箇月 未 満	
	第 2 回	430	138	9	147		
	小計	860	221	13	234		
麻しん※ 1	I 期	415	0	0	0	1 歳～ 2 歳未 満	
	II 期	406	0	0	0	5 歳～ 7 歳未 満	
	III 期	479	0	0	0	平成 11 年 4 月 2 日～ 平成 12 年 4 月 1 日生 (主に中学 1 年生)	
	IV 期	544	0	0	0	平成 6 年 4 月 2 日～ 平成 7 年 4 月 1 日生 (主に高校 3 年生)	
	小計	1,844	0	0	0		
風しん※ 1	I 期	415	0	0	0	1 歳～ 2 歳未 満	
	II 期	406	0	0	0	5 歳～ 7 歳未 満	
	III 期	479	0	0	0	平成 11 年 4 月 2 日～ 平成 12 年 4 月 1 日生 (主に中学 1 年生)	
	IV 期	544	0	0	0	平成 6 年 4 月 2 日～ 平成 7 年 4 月 1 日生 (主に高校 3 年生)	
	小計	1,844	0	0	0		
日本脳炎※ 2	I 期 初回	1 回目	492	678	2	680	3 歳～ 7 歳 6 箇月 未 満
		2 回目	492	650	7	657	
	I 期追加		428	546	3	549	9 歳～ 13 歳未 満
	II 期		455	103	0	103	
	小計		1,867	1,977	12	1,989	
MR (麻しん 風しん混合)	I 期	415	409	12	421	1 歳～ 2 歳未 満	
	II 期	406	362	3	365	5 歳～ 7 歳未 満	
	III 期	479	367	2	369	平成 11 年 4 月 2 日～ 平成 12 年 4 月 1 日生 (主に中学 1 年生)	
	IV 期	544	402	1	403	平成 6 年 4 月 2 日～ 平成 7 年 4 月 1 日生 (主に高校 3 年生)	
	小計	1,844	1,540	18	1,558		
BCG		415	406	7	413	3 箇月～ 6 箇月未 満	
合 計		10,851	6,037	74	6,111		

※ 1 麻しん、風しんは現在、MR (麻しん風しん混合) ワクチン接種に変更されているため、保護者の希望がない限り接種は行っていない。

※ 2 日本脳炎予防接種の積極的勧奨の差し控えにより接種機会を逃した方に対し、特例措置として平成 7 年 6 月 1 日から平成 19 年 4 月 1 日に生まれた方を対象に 4 回接種のうち未接種分を定期接種として実施

## (2) 任意予防接種

ア 子宮頸がん等ワクチン接種緊急促進事業によるもの

(単位：人)

種 別	対象者数	接種回数	接種完了者	備 考
ヒブワクチン	2,186	1回目	444	2 箇月～5 歳未満
		2回目	348	
		3回目	311	
		追 加	213	
		小計	1,316	
小児用肺炎球菌ワクチン	2,186	1回目	458	2 箇月～5 歳未満
		2回目	368	
		3回目	321	
		追 加	277	
		小計	1,424	
子宮頸がん予防ワクチン	1,029	1回目	149	中学校1年生～高校2年生 相当年齢
		2回目	192	
		3回目	249	
		小計	590	
合 計	5,401	—	3,330	

※子宮頸がん等ワクチン接種緊急促進事業における子宮頸がん予防ワクチン接種対象年齢上限は高校1年生相当までであるが、市の独自の取組として、高校2年生相当年齢の者も対象とした。

## イ 高齢者肺炎球菌ワクチン

対象者	定員	申込者数	実施者数	備 考
65歳以上	700	459	374	過去5年間に高齢者肺炎球菌ワクチンを接種していないことが接種条件

## (3) 2類疾病高齢者 予防接種 (インフルエンザ)

(単位：人)

対象者	対象者数	実施者数	備 考
65歳以上	12,662	4,313	
60歳以上65歳未満	49	8	心臓、じん臓、呼吸器及び免疫機能が極度に制限される者
合 計	12,711	4,321	

前年度合計	11,941	4,425	
-------	--------	-------	--

## (4) 予防接種説明会

実 施 回 数	参 加 者 数	備 考
12 回	413人	新生児の保護者を対象に実施

## 2 防 疫

## (1) 感染症発生状況

発生件数 0件

## (2) 畜犬登録及び狂犬病予防注射

(単位：頭)

平成23年度末	新規登録 (転入を含む。)	死亡等登録抹消	平成24年度末	接 種 状 況
2,863	229	228	2,864	1,890

### 3 保健事業

#### (1) 特定健康診査

区分	対象者(人)	受診者数(人)	受診率(%)
24年度	11,370	5,195	45.7
前年度	11,732	5,381	45.9

#### (2) 特定保健指導

区分	対象者(人)	積極の支援参加者(人)	動機づけ支援参加者(人)	実施率(%)
24年度	644	29	91	18.6
前年度	631	32	64	15.2

#### (3) 後期高齢者健康診査

区分	対象者(人)	受診者数(人)	受診率(%)
24年度	5,210	2,793	53.6
前年度	4,929	2,583	52.4

#### (4) 無保険者健康診査

区分	対象者(人)	受診者数(人)	受診率(%)	受診結果(人)				
				異常認めず	要経過観察	要指導	治療中	要医療
40歳以上で健康保険に加入できない者	782	160	20.5	10	12	22	82	34

前年度	722	143	19.8	13	12	15	70	33
-----	-----	-----	------	----	----	----	----	----

#### (5) 肝炎ウイルス検査

区分 年齢	人口(人)	C型肝炎ウイルス検診				B型肝炎ウイルス検診			
		受診者(人)	受診率(%)	結果別人数(人)		受診者(人)	受診率(%)	結果別人数(人)	
				陽性	陰性			陽性	陰性
40歳～49歳	8,972	129	1.44	1	128	129	1.44	0	129
50歳～59歳	7,758	4	0.05	0	4	4	0.05	0	4
60歳～69歳	8,176	16	0.20	0	16	16	0.20	1	15
70歳以上	8,884	13	0.15	0	13	13	0.15	0	13
合計	33,790	162	0.48	1	161	162	0.48	1	161

前年度	33,512	171	0.51	1	170	171	0.51	1	170
-----	--------	-----	------	---	-----	-----	------	---	-----

#### (6) 胸部レントゲン検査

区分 年齢	人口(人)	受診者数(人)	受診率(%)	結果別人数(人)	
				異常認めず	要精検者
35歳～39歳	4,536	130	2.9	124	6
40歳～49歳	8,972	802	8.9	769	33
50歳～59歳	7,758	973	12.5	927	46
60歳～69歳	8,176	2,747	33.6	2,535	212
70歳以上	8,884	4,203	47.3	3,704	499
合計	38,326	8,855	23.1	8,059	796

前年度	38,284	8,335	21.8	7,503	832
-----	--------	-------	------	-------	-----

## (7) 特定健康診査等追加項目健診

区分	人口 (40歳以上)	特定健康診査 対象者	後期高齢者 健康診査対象者	無保険者健康 診査対象者	受診者
各種健康診査 対象者	33,790	11,370	5,210	782	8,805
前年度	33,512	11,732	4,929	722	8,450

## (8) 歯科健康診査

## ア 成人歯科健康診査

区 分	対象者 (人)	受診者数 (人)	受診率 (%)	異常なし (人)	要指導 (人)	要精検 (人)
40歳	987	34	3.4	5	1	28
50歳	794	22	2.8	3	1	18
60歳	880	24	2.7	5	0	19
70歳	695	39	5.6	2	0	37
合計	3,356	119	3.5	15	2	102
前年度	3,392	135	4.0	11	1	123

## イ 高齢者歯科健康診査

区 分	対象者 (人)	受診者数 (人)	受診率 (%)	異常なし (人)	要指導 (人)	要精検 (人)
65歳以上の 高齢者	11,553	416 (1)	3.6	65	21	330
前年度	11,406	513 (3)	4.5	90	9	414

※受診者数中 ( ) は訪問健診の件数

※対象者は成人歯科健康診査対象者を除いたもの

## (9) 胃がん検診

区分 年齢	人口 (人)	受診者数 (人)	受診率 (%)	結果別人数 (人)	
				異常認めず	要精検者
35歳～39歳	4,536	44	1.0	44	0
40歳～49歳	8,972	82	0.9	81	1
50歳～59歳	7,758	79	1.0	76	3
60歳～69歳	8,176	240	2.9	228	12
70歳以上	8,884	119	1.3	116	3
合計	38,326	564	1.5	545	19
対象人口率に基づく 対象者数及び受診率	22,152		2.5		
前年度	38,284	476	1.2	436	40
対象人口率に基づく 対象者数及び受診率	22,128		2.2		

※対象人口率…対象年齢の住民のうち、職場や人間ドック等でがん検診の受診の機会がある人と、入院や治療中等で検診を受診できない人を除いた割合 (胃がん検診対象人口率：57.8%)

## (10) 肺がん検診

区分 年齢	人口 (人)	受診者数 (人)	受診率 (%)	結果別人数 (人)	
				異常認めず	要精検者
35歳～39歳	4,536	31	0.7	31	0
40歳～49歳	8,972	58	0.6	57	1
50歳～59歳	7,758	51	0.7	48	3
60歳～69歳	8,176	180	2.2	168	12
70歳以上	8,884	95	1.1	80	15
合計	38,326		1.1		
対象人口率に基づく 対象者数及び受診率	24,720	415	1.7	384	31
前年度	38,284	305	0.8	275	30
対象人口率に基づく 対象者数及び受診率	24,693		1.2		

※対象人口率…対象年齢の住民のうち、職場や人間ドック等でがん検診の受診の機会がある人と、入院や治療中等で検診を受診できない人を除いた割合（肺がん検診対象人口率：64.5%）

## (11) 大腸がん検診

区分 年齢	人口 (人)	受診者数 (人)	受診率 (%)	結果別人数 (人)	
				異常認めず	要精検者
35歳～39歳	4,536	116	2.6	109	7
40歳～49歳	7,217	520	7.2	485	35
50歳～59歳	6,193	659	10.6	609	50
60歳～69歳	7,295	2,260	31.0	2,086	174
70歳以上	8,884	3,490	39.3	3,152	338
合計	34,125		20.6		
対象人口率に基づく 対象者数及び受診率	21,157	7,045	33.3	6,441	604
前年度	38,284	7,299	19.1	6,737	562
対象人口率に基づく 対象者数及び受診率	23,736		30.8		

※対象者は人口からがん検診推進事業（大腸がん検診）の対象者を除いたもの

※対象人口率…対象年齢の住民のうち、職場や人間ドック等でがん検診の受診の機会がある人と、入院や治療中等で検診を受診できない人を除いた割合（大腸がん検診対象人口率：62.0%）

## (12) 乳がん検診

区分 年齢	対象者 (人)	受診者数 (人)	受診率 (%)	結果別人数 (人)	
				異常認めず	要精検者
40歳～49歳	3,390	122	3.6	96	26
50歳～59歳	2,989	100	3.3	89	11
60歳～69歳	3,672	131	3.6	119	12
70歳以上	5,269	49	0.9	39	10
合計	15,320		2.6		
対象人口率に基づく 対象者数及び受診率	11,198	402	3.6	343	59
前年度	15,030	390	2.6	331	59
対象人口率に基づく 対象者数及び受診率	10,987		3.5		

※対象者は人口からがん検診推進事業（乳がん検診）の対象者を除いたもの

※対象人口率…対象年齢の住民のうち、職場や人間ドック等でがん検診の受診の機会がある人と、入院や治療中等で検診を受診できない人を除いた割合（乳がん検診対象人口率：73.1%）

## (13) 子宮がん検診

区分 年齢	対象者 (人)	受診者数 (人)	受診率 (%)	結果別人数 (人)	
				異常認めず	要精検者
20歳～29歳	2,763	28	1.0	27	1
30歳～39歳	3,193	64	2.0	61	3
40歳～49歳	3,773	145	3.8	137	8
50歳～59歳	3,747	118	3.1	117	1
60歳～69歳	4,100	147	3.6	145	2
70歳以上	5,269	51	1.0	51	0
合計	22,845		2.4		
対象人口率に基づく 対象者数及び受診率	15,328	553	3.6	538	15
前年度	22,981		2.6		
対象人口率に基づく 対象者数及び受診率	15,420	594	3.9	584	10

※対象者は人口からがん検診推進事業（子宮頸がん検診）の対象者を除いたもの

※対象人口率…対象年齢の住民のうち、職場や人間ドック等でがん検診の受診の機会がある人と、入院や治療中等で検診を受診できない人を除いた割合（子宮がん検診対象人口率：67.1%）

## (14) がん検診推進事業

## ア 乳がん検診

区分 年齢	対象者 (人)	受診者数 (人)	受診率 (%)	結果別人数 (人)	
				異常認めず	要精検者
40歳	487	141	29.0	117	24
45歳	383	72	18.8	59	13
50歳	402	97	24.1	87	10
55歳	356	80	22.5	65	15
60歳	428	99	23.1	88	11
合計	2,056		23.8		
対象人口率に基づく 対象者数及び受診率	1,502	489	32.6	416	73
前年度	2,194		22.7		
対象人口率に基 づく対象者数及 び受診率	1,603	499	31.1	421	78

※国のがん検診推進事業実施要綱に定める基準日に基づき、平成24年4月20日時点において上記年齢に該当する市民を対象者とした。

※対象人口率…対象年齢の住民のうち、職場や人間ドック等でがん検診の受診の機会がある人と、入院や治療中等で検診を受診できない人を除いた割合（乳がん検診対象人口率：73.1%）



イ 子宮がん検診（子宮頸がん検診）

区分 年齢	対象者（人）	受診者数（人）	受診率（%）	結果別人数（人）	
				異常認めず	要精検者
20歳	329	38	11.6	35	3
25歳	349	71	20.3	68	3
30歳	355	89	25.1	87	2
35歳	387	107	27.6	103	4
40歳	487	125	25.7	119	6
合計	1,907		22.5		
対象人口率に基づく 対象者数及び受診率	1,279	430	33.6	412	18

前年度	1,874	443	23.6	422	21
対象人口率に基 づく対象者数及 び受診率	1,257		35.2		

※国のがん検診推進事業実施要綱に定める基準日に基づき、平成24年4月20日時点において  
上記年齢に該当する市民を対象者とした。

※対象人口率…対象年齢の住民のうち、職場や人間ドック等でがん検診の受診の機会がある人と、  
入院や治療中等で検診を受診できない人を除いた割合（子宮がん検診対象人口率：67.1%）

ウ 大腸がん検診

区分 年齢	対象者（人）	受診者数（人）	受診率（%）	結果別人数（人）	
				異常認めず	要精検者
40歳	984	181	18.4	173	8
45歳	771	132	17.1	127	5
50歳	796	175	22.0	161	14
55歳	769	166	21.6	150	16
60歳	881	237	26.9	219	18
合計	4,201		21.2		
対象人口率に基づく 対象者数及び受診率	2,604	891	34.2	830	61

※国のがん検診推進事業実施要綱に定める基準日に基づき、平成24年4月20日時点において  
上記年齢に該当する市民を対象者とした。

※対象人口率…対象年齢の住民のうち、職場や人間ドック等でがん検診の受診の機会がある人と、  
入院や治療中等で検診を受診できない人を除いた割合（大腸がん検診対象人口率：62.0%）

(15) 前立腺がん検診

区分 年齢	人口（人）	受診者数（人）	受診率（%）	結果別人数（人）	
				異常認めず	要精検者
50歳～54歳	1,968	19	1.0	18	1
55歳～59歳	2,043	21	1.0	18	3
60歳～64歳	2,360	58	2.5	48	10
65歳～69歳	1,716	61	3.6	58	3
70歳以上	3,615	72	2.0	63	9
合計	11,702	231	2.0	205	26

前年度	11,594	365	3.1	328	37
-----	--------	-----	-----	-----	----

## (16) 口腔がん検診

区 分	対象者 (人)	受診者数 (人)	受診率 (%)	異常なし (人)	経過観察 (人)	要精検 (人)
40 歳以上	33,790	105	0.3	87	16	2

前年度	33,512	113	0.3	82	5	26
-----	--------	-----	-----	----	---	----

## (17) 骨密度測定健診

(単位：人)

受 診 定 員	受 診 者	骨 の 密 度			
		平均より高い	平均的	平均よりやや低い	平均より低い
260	148	37	66	31	14
前年度	143	32	55	34	22

## 4 精神保健

発生状況 市長同意書発行入院 13件 解除 14件

## 5 献血の状況 会場：福生市役所 時間：午前10時～午後3時30分 (単位：人)

実 施 日	採 血 者			不採血者
	200ml 献血	400ml 献血	献血者計	
6月26日	11	47	58	15
10月30日	12	48	60	18
25年3月12日	13	44	57	13
合 計	36	139	175	46

## 6 休日診療所

## (1) 休日診療事業状況

(単位：人)

月	回 数	第 1 次			第 2 次			合 計		
		内 科	小児科	小 計	内 科	小児科	小 計	内 科	小児科	小 計
4	6	28	61	89	0	0	0	28	61	89
5	7	32	49	81	1	0	1	33	49	82
6	4	13	21	34	0	0	0	13	21	34
7	6	39	52	91	1	0	1	40	52	92
8	4	10	12	22	1	0	1	11	12	23
9	7	29	27	56	0	0	0	29	27	56
10	5	21	41	62	0	0	0	21	41	62
11	6	33	32	65	2	0	2	35	32	67
12	8	117	45	162	0	0	0	117	45	162
25年1	8	163	98	261	0	0	0	163	98	261
2	5	58	35	93	2	0	2	60	35	95
3	6	33	37	70	0	0	0	33	37	70
合計	72	576	510	1,086	7	0	7	583	510	1,093
前年度	71	450	606	1,056	2	4	6	452	610	1,062

## (2) 準夜診療事業状況

(単位:人)

月	回数	第 1 次			第 2 次			合 計		
		内 科	小児科	小 計	内 科	小児科	小 計	内 科	小児科	小 計
4	3	11	9	20	1	0	1	12	9	21
5	5	13	16	29	0	0	0	13	16	29
6	3	8	7	15	0	1	1	8	8	16
7	3	11	12	23	0	1	1	11	13	24
8	3	6	7	13	0	1	1	6	8	14
9	3	6	8	14	0	0	0	6	8	14
10	3	3	8	11	0	0	0	3	8	11
11	3	11	7	18	0	0	0	11	7	18
12	3	14	8	22	1	1	2	15	9	24
25年1	5	68	38	106	0	0	0	68	38	106
2	3	18	12	30	0	0	0	18	12	30
3	3	8	8	16	0	0	0	8	8	16
合計	40	177	140	317	2	4	6	179	144	323
前年度	40	131	183	314	1	2	3	132	185	317

## 7 休日歯科診療事業

(単位:人)

月	回数	年 齢 内 訳		地 域 内 訳		受診者数
		成 人	小 児	市 内	市 外	
4						
5	7	12	0	8	4	12
6	4	3	0	2	1	3
7	6	13	0	8	5	13
8	2	4	0	1	3	4
9						
10						
11	3	6	1	5	2	7
12	8	45	2	19	28	47
25年1	5	7	2	5	4	9
2	5	13	1	6	8	14
3	5	16	2	8	10	18
合計	45	119	8	62	65	127
前年度	45	106	6	69	43	112

※回数が0及び少ない月は、近隣市町の歯科医療機関で実施

## 8 健康まつり

- (1) 名 称 第23回ふっさ健康まつり  
(2) 日 時 平成24年10月28日(日)午前10時から午後4時まで  
(3) 場 所 中央体育館内  
(4) 協力団体 23団体  
(5) 参加者数 約1,500人  
(6) 内 容 各種健康相談、体力測定、模擬店、展示ほか

## 9 公立福生病院

### (1) 利用状況（延べ患者数）

ア 平成24年度

(単位：人)

市町別 \ 区分	外 来	入 院	合 計
福 生 市	80,542	28,714	109,256
羽 村 市	44,715	18,412	63,127
瑞 穂 町	30,194	11,063	41,257
小 計	155,451	58,189	213,640
あきる野市	15,602	8,409	24,011
青 梅 市	11,909	5,933	17,842
昭 島 市	5,898	2,719	8,617
武蔵村山市	1,582	1,047	2,629
そ の 他	11,361	10,031	21,392
小 計	46,352	28,139	74,491
合 計	201,803	86,328	288,131

イ 前年度

(単位：人)

市町別 \ 区分	外 来	入 院	合 計
福 生 市	82,715	27,961	110,676
羽 村 市	44,451	18,585	63,036
瑞 穂 町	30,062	10,551	40,613
小 計	157,228	57,097	214,325
そ の 他	46,880	25,009	71,889
合 計	204,108	82,106	286,214

### (2) 救急外来患者数

(単位：人)

市町別 \ 区分	救急車搬送	自力で来院	合 計
福 生 市	591	2,103	2,694
羽 村 市	418	1,233	1,651
瑞 穂 町	248	661	909
あきる野市	328	673	1,001
そ の 他	766	1,006	1,772
合 計	2,351	5,676	8,027

## (3) 負担金

## ア 運営負担金

区 分		福 生 市	羽 村 市	瑞 穂 町	合 計
平成24年度	負担金 (円)	345,612,000	196,324,000	139,744,000	681,680,000
	構成比 (%)	50.7	28.8	20.5	100.0
前 年 度	負担金 (円)	369,560,000	206,114,000	147,535,000	723,209,000
	構成比 (%)	51.1	28.5	20.4	100.0

## イ 建設負担金

区 分		福 生 市	羽 村 市	瑞 穂 町	合 計
平成24年度	負担金 (円)	423,720,000	226,360,000	155,472,000	805,552,000
	構成比 (%)	52.6	28.1	19.3	100
前 年 度	負担金 (円)	428,102,000	228,700,000	157,080,000	813,882,000
	構成比 (%)	52.6	28.1	19.3	100.0

## ウ 負担金合計

区 分		福 生 市	羽 村 市	瑞 穂 町	合 計
平成24年度	負担金 (円)	769,332,000	422,684,000	295,216,000	1,487,232,000
	構成比 (%)	51.7	28.4	19.9	100
前 年 度	負担金 (円)	797,662,000	434,814,000	304,615,000	1,537,091,000
	構成比 (%)	51.9	28.3	19.8	100

## 10 健康ふっさ21

(1) 健康づくり推進員 (平成25年3月31日現在) 104人

(2) 健康づくり推進員会議回数 計12回

(3) 健康づくり推進員実施イベント

事業名	開催日時	会場	内容
ラジオ体操をしよう!!	H24. 8. 12 (日) ~ H24. 8. 26 (日) 午前6時30分~ 午前7時00分	自由広場	市民の体力づくりと健康増進のため 早朝ラジオ体操を実施した。 対象：市民 実施日数：15日 延参加者数：1,174人
ラジオ体操をしよう!!	※各会場により開催日は異なる。	福東町会 原ヶ谷戸町会 長沢町会 加美平団地町会 牛二町会 南田園二丁目町会 (計6箇所)	健康づくり推進員等のスタッフの派遣を行い、早朝ラジオ体操を実施した。 対象：市民 延参加者数：1,959人
あいさつ運動 キャンペーン	H24. 4. 7 (土) H24. 8. 12 (日) ~ H24. 8. 26 (日) H24. 9. 21 (金) ~ H24. 9. 30 (日) H24. 10. 28 (日) H25. 1. 14 (月) H25. 2. 9 (土)	ふっさ桜まつり会場 ラジオ体操会会場  秋の交通安全運動  健康まつり会場 成人式会場 健康づくり講演会会場	ふっさ桜まつり会場：健康づくり推進員8名、ティッシュ配布1,000個、リーフレット配布500枚  ラジオ体操会会場：健康づくり推進員10名、ティッシュ配布350個  交通安全運動実施箇所(22か所)：健康づくり推進員16名、ティッシュ配布1,100個

			<p>健康まつり会場：健康づくり推進員 15 名、ティッシュ配布 500 個・リーフレット配布 500 枚</p> <p>成人式会場：健康づくり推進員 6 名、ティッシュ配布 300 個・リーフレット配布 300 枚</p> <p>健康づくり講演会会場：健康づくり推進員 16 名、ティッシュ配布 100 個・リーフレット配布 100 枚</p>
健康まつりへの参加	H24. 10. 28 (日) 午前 10 時 00 分～ 午後 4 時 00 分	中央体育館	<p>健康まつりにブースを出展し、市民に対し健康に関する情報を発信した。</p> <ul style="list-style-type: none"> <li>・簡単レシピの配付 (健康づくり推進員自作)</li> <li>・足指力測定</li> <li>・バルーンアート</li> <li>・パネル展示 他</li> </ul>
健康づくり講演会	H25. 2. 9 (土) 午後 2 時 00 分～ 午後 4 時 00 分	市民会館小ホール	<p>講演会「元気な心のつくりかた」及び、健康をテーマとした落語寄席を開催した。</p> <p>対象：市民 講師：植田宏樹氏 (秋川病院院長) 噺：昔家花蝶 (天野石太郎氏) 来場者数：200 人</p>
～これはおいしい！！～シニア簡単料理教室	H25. 3. 7 (木) 午前 10 時 00 分～ 午後 1 時 00 分	保健センター	<p>食グループで作成した簡単レシピを基に料理教室を開催した。</p> <p>対象：65 歳以上の市民</p>

# 保 健 指 導 係

## 1 母子保健

### (1) 各種健康診査

#### ア 妊婦健康診査（都内指定医療機関との委託契約による個別健康診査）

区分	妊娠届出数 (人)	受診票受理数 (人)	受診率 (%)	所 見 内 訳 延 べ 数 (人)				
				異常なし	妊娠高血圧 症候群	貧 血	糖 尿	その他
1回目	475	461	97.1	438	0	6	1	16
2回目		453	95.4	429	0	5	1	18
3回目		440	92.6	412	0	14	0	14
4回目		442	93.1	412	0	9	1	20
5回目		449	94.5	397	0	32	3	19
6回目		420	88.4	370	0	23	0	28
7回目		406	85.5	360	0	14	0	33
8回目		392	82.5	331	0	21	0	41
9回目		385	81.1	325	1	25	1	34
10回目		365	76.8	300	1	25	1	39
11回目		336	70.7	303	1	7	0	25
12回目		291	61.3	272	1	5	1	12
13回目		236	49.7	222	2	0	1	11
14回目		152	32.0	133	1	2	0	16
超音波			282					

#### イ 産婦健康診査

実施回数 (回)	対象者数 (人)	受診者数 (人)	受診率 (%)	予診のみ (人)	診 察 (人)	項目別受診延べ数 (人)		有所見者数 (人)
						尿検査	血圧測定	
12	420	402	95.7	375	27	23	26	11

#### ウ 乳児健康診査（都内指定医療機関との委託契約による個別健康診査）

区 分	対象者数 (人)	受診票受理数 (人)	受診率 (%)	総 合 判 定 結 果 内 訳 (人)			
				異常なし	異常あり	疑い	不明
6か月児	424	371	87.5	353	11	7	0
9か月児	424	385	90.8	373	7	5	0

エ 乳幼児健康診査

区 分	実施回数 (回)	対象者数 (人)	受診者数 (人)	受診率 (%)	個 別 指 導(人)			有所見者数 (人)
					心理相談	栄養相談	育児相談	
3 か月児	12	424	406	95.8		6	365	116
1 歳 6 か月児	12	458	415	90.6	34	47	374	79
3 歳児	12	456	412	90.4	35	26	371	59

オ その他の乳幼児健康診査

区 分	実施回数(回)	受診者延べ数(人)
乳幼児経過観察	12	116
乳幼児発達	12	53

カ 精密健康診査

区 分	受診票発行者数(人)
3 か月児	7
1 歳 6 か月児	8
3 歳児	13

(2) 各種健康診査 (歯科)

ア 妊婦歯科健康診査 (パパママクラス (下記 (3) -イ) 参加者のうち希望者)

実施回数	対象者数 (※) (人)	受診者数 (人)	受診率 (%)	有 所 見 者 数 (延べ人数)			
				未処置歯の ある者 (人)	要補綴喪失 歯のある者 (人)	歯肉炎の ある者 (人)	歯周炎の ある者 (人)
6 回	475	48	10.1	21	0	30	3

※対象者数は妊娠届出数とした

イ 乳幼児歯科健康診査 (乳幼児健康診査と同時に実施)

区 分	実施回数 (回)	対象者数 (人)	受診者数 (人)	受診率 (%)	むし歯の ない者 (人)	むし歯のある者(人)			未処置歯の ある者(再掲) (人)
						A型	B型	C型	
1 歳 6 か月児	12	458	414	90.4	409	4	1	0	4
3 歳児	12	456	410	89.9	347	44	15	4	55

A型：上顎前歯部のみ、また臼歯部のみう蝕

B型：上顎前歯部及び、臼歯部う蝕

C型：下顎前歯部う蝕

ウ 乳幼児歯科健康診査 (乳幼児歯科相談)

歯科健康診査		予 防 処 置					歯科健康教育		保健指導 (延べ人数) (人)
実施回数 (回)	延べ人数 (人)	実施回数 (回)	フッ素塗 布 (人)	フッ化ジア ミン銀塗布 (人)	歯石除去 (人)	その他 (人)	実施回数 (回)	延べ人数 (人)	
21	790	21	459	0	6	0	21	185	286

(3) その他

ア 妊娠届出数

(単位：人)

総 数	満 11 週以内	満 12～21 週	満 22～27 週	満 28 週以上	不 詳
475	437	29	3	3	3

イ 両親学級 (パパママクラス)

※ ( ) 内は延べ数

実施回数	受講者数(人)	備 考
6 コース (計 30 日)	152 (440)	1 コース 5 日制 (うち 2 日間、土曜日開催)



ウ 妊産婦・新生児訪問指導

※ ( ) 内は延べ数

区 分	訪 問 者 数 (人)			備 考
	総 数	助産師(指導員)	保健師(常勤)	
妊産婦	340 (361)	214 (214)	126 (147)	出生通知票により、訪問指導を行った。母子保健業務連絡会を3回実施。延べ17人参加。
新生児	339 (355)	214 (214)	125 (141)	

エ 低出生体重児の届出受理及び未熟児訪問指導

種 別	件数(回数)	備 考
低出生体重児の届出受理	47件	
未熟児訪問指導	8回	

オ 育児学級

区 分	実施回数(回)	受講者数(組)	備 考
すくすくベビークラス	6	97	0歳児～1歳半頃の児及び保護者に対し、発達段階ごとの教室を開催
離乳食教室	12	114	作り方、すすめ方及び試食
講演会	3	48	乳児期を中心とした親子あそびの講演会 幼児期を中心とした幼児食の講演会及びいやいや期の親子に対する講演会を実施

カ 育児相談

実施回数(回)	相談者数(人)	備 考
21	362	保健センター及び子ども応援館での身体測定や育児相談

キ 子ども相談

実施回数(回)	相談者延べ数(人)	備 考
24	50	臨床心理士及び臨床発達心理士による、育児相談

ク 3歳児経過観察(子どもグループ ぱんだ)

※ ( ) 内は延べ数

実施回数(回)	参加者数(人)		備 考
	大人	子ども	
36	14 (162)	15 (170)	遊びを通して児の心身の発育発達を促す、小集団グループによる教室

## 2 成人保健

### (1) 健康教育

実 施 場 所	実施方法及び内容	回数(回)	受講者数(人)	1回当たりの受講者数(人)
保健センター	各種がん予防(胃・肺・口腔がん)	8	621	77.6
保健センター	女性の健康	4	56	14.0
保健センター	こころの健康	2	37	18.5
保健センター	骨粗しょう症予防	5	66	13.2
保健センター	ヘルスチェック	12	261	21.8
保健センター	体内革命プロジェクト	22	78	3.5
保健センター	ゲートキーパー研修	1	7	7.0
市役所	各種機器による測定、健康教育	22	359	16.3
福生地域体育館	各種機器による測定、健康教育	12	274	22.8
市内小学校	喫煙防止教育	5	159	31.8
市内小学校	アルコール防止教育	11	318	28.9
市民会館	本館まつり	1	92	92.0
白梅会館	白梅まつり	1	83	83.0
松林会館	誰でも何でも展	1	56	56.0

福祉センター	筋トレチェック	5	84	16.8
中央体育館	健康まつり	1	108	108.0
地域会館等	小地域福祉活動	17	337	19.8
合 計		130	2,996	23.0

(2) 健康相談

実施場所	実施方法及び内容	回数(回)	相談者数(人)	1回当たりの相談者数(人)
市役所	健康相談	22	346	15.7
福生地域体育館	健康相談	12	252	21.0
保健センター	各種がん検診	7	163	23.3
市民会館	本館まつり	1	94	94.0
白梅会館	白梅まつり	1	72	72.0
松林会館	誰でも何でも展	1	75	75.0
中央体育館	健康まつり	1	88	88.0
地域会館等	小地域福祉活動	16	313	19.6
合 計		61	1,403	23.0

(3) 機能訓練(地域での高齢者向け健康づくり)

会の名称	実施会場	回数(回)	参加者(人)
ゆうゆう連	福祉センター	2	30
うめ組	白梅会館	3	42
コスモスの会	熊牛会館	3	57
わの会	松林会館	1	6
さくらグループ	福生団地集会所	3	49
福栄地区	熊川アパート集会所	1	24
ひだまりの会	富士見台集会所	1	21
加美平老人クラブ	かえで会館	1	26
福東地区	福東会館	3	70
むぎの会	熊川中央会館	4	111
合 計		22	436

(4) 訪問指導

対象者	被訪問者実数(人)	延べ訪問回数(回)	
40歳以上で療養上の相談を希望する者	0	0	内訳 常勤保健師 0

3 相談業務

区分	家庭訪問		面接相談		電話相談等	
	訪問件数(件)	件数比率(%)	相談件数(件)	件数比率(%)	相談件数(件)	件数比率(%)
母子	356	99.7	533	97.9	892	86.2
成人			3	0.6	76	7.3
難病						
精神	1	0.3	8	1.5	64	6.2
その他					3	0.3
合 計	357	100	544	100	1,035	100

# 子ども家庭部

子ども育成課

子ども育成係

保 育 係

すみれ保育園

子育て支援課

子育て支援係

子ども家庭支援センター係



# 子ども育成係

## 1 学童クラブ事業

### (1) 入所状況

クラブ名 区分	武蔵野台	たんぽぽ	さくら	わかぎり	わかたけ	亀の子	田園	熊川	臨時第2たんぽぽ	臨時第2田園	第2武蔵野台	第2さくら	計
受入可能人数	53 <sup>人</sup>	54	70	50	44	72	67	60	30	36	53	30	619
登録人員 (月平均)	19 <sup>人</sup>	52	59	32	44	67	31	37	33	36	15	44	469
育成日数	293 <sup>日</sup>	293	293	293	293	293	293	293	293	293	293	293	—
指導員数	1 <sup>人</sup> (1)	2 (2)	2 (1)	2 (1)	2 (1)	2 (2)	1 (4)	1 (3)	2 (1)	1 (2)	1 (1)	1 (1)	18 (20)
委託料	124,719,950 円												

※ 事業は、社会福祉協議会及びNPO法人ワーカーズ・コープに委託。( ) は非常勤職員数

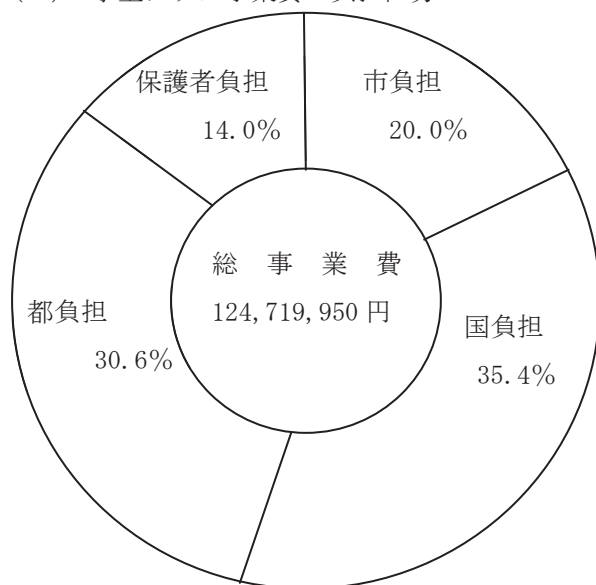
### (2) 育成料(学童クラブ入所児童保護者負担金) 収納状況

区分	調定額(円)	収入額(円)	不納欠損額(円)	未収額(円)	収納率(%)	
					24年度	前年度
現年度分	17,384,500	17,384,500	0	0	100.0	100.0
滞納繰越分	69,000	69,000	0	0	100.0	74.4
合計	17,453,500	17,453,500	0	0	100.0	99.6

### (3) 口座振替状況

区分	納付対象延べ数(人)	口座振替延べ数(人)	口座振替率(%)	口座振替納付額(円)
24年度	4,349	3,907	89.8	14,776,000
23年度	4,436	3,987	89.8	15,124,500
22年度	4,353	3,871	88.9	14,737,500

### (4) 学童クラブ事業費の負担区分



総事業費	124,719,950 円
市負担	24,989,450 円
国負担	44,093,000 円
都負担	38,184,000 円
保護者負担	17,453,500 円

## 2 田園児童館 (主催事業)

事業名	新規・充実	回数(回)	延べ参加者数(人)
乳幼児対象事業	ちびっこひろば (2歳児対象)		502
	よちよちすくすくひろば (0、1歳児対象)		590
	親子であそぼう (1歳6か月以上対象)		582
	みんなのひろば		93
	わくわくWEEK		132
	はじめてクッキング カレー作り (幼児対象)		21
	乳幼児のための応急救護法		16
	ママズカフェ (心の東京塾)		33
	子育て相談 (週3回・保健師年3回)		10
	食育カフェ「にんじんケーキをたべよう」(2歳以上対象)	新規事業	23
	リフレッシュデイ(子育て応援事業)	充実事業	18
小学生以上対象事業	アウトドアクラブ		463
	DENEN DAY (料理や工作等を行なう)		179
	DENEN WEEK (工作やスポーツ等を行なう)		669
	きりえの日		64
	今日はみんなでクッキング		17
	バスでかけよう「アスレチック&動物とふれあおう」		27
	納涼イベント でんえんおぼけやしき		221
	夏はやっぱり川遊び		30
	宿題スタートダッシュ週間		11
	おはなし会		250
	もちもち会		84
	卓球の日		85
	将棋教室		8
	流しそうめんを作って食べよう		15
	学習事業 出張科学教室「わくわく理科フェスティバル」	充実事業	61
	カードゲーム大会		3
	映画の日		31
	大そうじと年越しそばの会		56
	子ども会議 (子どもたちの要望を聞きます)		11
	手芸の日		4
ハロウィンパレードをしよう	充実事業	17	
宝探し	新規事業	18	
中高生対象事業	中高生委員会 (ほたる祭りや児童館祭りへの出展等)		26
全対象事業	七夕WEEK 七夕飾りを作ろう		67
	節分で豆まきをしよう		44
	クリスマス会		49
	お正月あそび月間		27
	じどうかんまつり (地域合同事業)		335
	おみこしをかつごう(南田園二丁目・三丁目)		38
	いぐさでしめなわをつくろう		26
	ぬりえの日		646
	農業体験事業	新規事業	—
出張児童館	ぶくぶくクリスマス会		21
	福生五小五年学年行事		50
合同事業	子どもの日スペシャル「ふっさげんきつずまつり」		109
	F1 福生市児童館ナンバーワン選手権 (アウトドアクラブ)		27
	幼児の楽しい運動会		177
	影絵をみよう		181
	余暇活動ひろば GOGOクラブ	充実事業	136
	子育てシンポジウム		83
	農業体験事業「じゃがいもほりをしよう」		30
その他	地域懇談会・児童館まつり運営委員会		49
合計 53 事業		736	6,465

### 3 武蔵野台児童館 (主催事業)

事業名	新規・充実	回数(回)	延べ参加者数(人)	
乳幼児対象事業	ちびっこひろば (2歳児対象)(心の東京塾1回実施)		20	395
	のびのびひろば (0、1歳児対象)	充実事業	22	1,241
	わくわくひろば (2歳以上対象)		11	225
	遊具開放デー (1歳6か月以上対象)		21	745
	親子の楽しいリトミック (1歳以上対象)		9	404
	幼児の楽しい豆まき		1	43
	おはなしの日		8	234
	3B体操		2	92
	子育て相談(週3回・保健師年3回)		60	38
	ハッピータイム (子育て応援事業)	充実事業	2	43
	小学生以上対象事業	チャレンジクラブ	充実事業	23
自由工作			21	183
ものづくり教室 (料理、工作事業)			11	131
ぬりえ・きりえの日			101	375
ぬりえきりえコンテスト			2	97
バスでおでかけ			1	25
川遊びに行こう			1	29
納涼おばけやしき			1	181
ダッシュで宿題を仕上げよう			8	15
大掃除と年越しそばの会			1	18
花を植えよう、育てよう			1	16
親子陶芸教室		充実事業	3	54
あつまれ!ともだち (ドッジボール大会、大縄大会等)			6	84
バスケットしようよ!			6	54
フットサルしようよ!			3	56
中高生対象事業	高校生バスケ		28	109
全対象事業	クリスマス会		1	156
	じどうかんまつり		1	305
	七夕週間たなばたかざりをつくりましょう		7	101
	豆まき大会		1	51
	子ども人形劇(図書館合同事業)		1	114
	わくわくシアター(DVD鑑賞会)		3	45
	春のおはなし会(図書館合同事業)		1	110
	真夏のコワイお話し会(図書館合同事業)		1	60
	世界で遊ぼう1.2.3.&とん汁会(早稲田大学交換留学生ボランティア事業)	充実事業	1	149
	科学あそびスペシャル(図書館合同事業)	新規事業	1	65
	農業体験事業	新規事業	随時	—
出張児童館	出前おはなし会(図書館合同事業)		1	100
	ぶくぶくクリスマス会		1	21
合同事業	こどもの日スペシャル「ふっさげんきつずまつり」		1	109
	F1福生市児童館ナンバーワン選手権(チャレンジクラブ)		1	27
	幼児の楽しい運動会		1	177
	影絵をみよう		1	181
	余暇活動ひろば GOGOクラブ	充実事業	11	136
	子育てシンポジウム		1	83
	農業体験事業「じゃがいもほりをしよう」		1	30
その他	地域のおしゃべり懇談会		1	19
合計 47 事業			411	7,182

#### 4 熊川児童館 (主催事業)

事業名	新規・充実	回数(回)	延べ参加者数(人)	
乳幼児対象事業	こぐまひろば(0、1歳児対象)(心の東京塾1回実施)		18	479
	くまさんひろば(1歳6か月以上対象)		19	377
	ちびっこひろば(2歳児対象)		20	603
	ワクワクゆうぐデー(1歳6か月以上対象)		11	166
	幼児のプールDAY(0歳~6歳児対象)		1	50
	子育て相談(週3回・保健師年3回)		66	30
	救急救命講習会(こぐまで実施)		1	16
	くまがわ幼児の夏祭り		1	91
	きらきらママタイム(子育て応援事業)	充実事業	2	39
小学生以上対象事業	あそび塾	充実事業	23	475
	工作トントン		5	36
	料理バンバン		12	193
	お話会		11	165
	きりえの日		28	100
	スポーツワイワイ		2	78
	きりえ・ぬりえコンテスト		1	93
	自由工作		6	259
	遠足		2	22
	川遊びに行こう		1	21
	雑学王になろう	新規事業	32	120
	夏休みだからおどっちゃおうぜスクール	新規事業	2	10
	中高生対象事業	高校生委員会(じどうかんまつりへの出演)		1
高校生タイム(晩ご飯づくり等)		充実事業	12	55
全対象事業	くまっこまんぶくDAY(早稲田大学交換留学生ボランティア事業含む)	充実事業	12	642
	くまがわ元気スポット(多世代交流)		11	153
	ねんどの日		21	110
	みんなの折り紙		12	113
	おばけやしき		1	125
	映画上映		5	183
	じどうかんまつり		1	249
	クリスマス会		1	97
	大掃除と年越しそばの会		1	34
	豆まきをしよう		1	13
出張児童館	福栄町会まつり		1	70
	福生第3小学校友遊まつり		1	332
	ぶくぶくサークルクリスマス会		1	21
	福生第2小学校5年生学年親子行事		1	86
	鍋2町会子ども会 歓送迎会		1	112
合同事業	子どもの日スペシャル「ふっさげんきっずまつり」		1	109
	F1福生市児童館ナンバーワン選手権(あそび塾)		1	27
	幼児の楽しい運動会		1	177
	影絵をみよう		1	181
	余暇活動ひろば GOGOクラブ	充実事業	11	136
	子育てシンポジウム		1	83
その他	地域懇談会(くまっ子応援団)		3	39
	熊川交流会	新規事業	2	53
	避難訓練		2	81
	交通安全教室		1	37
合計 48 事業			372	6,751



5 各児童館利用状況

(単位:人)

年度	児童館名	幼児		小学生		中学生		高校生		保護者		合計		開館 日数 (日)	1日 平均 利用 者数						
		男	女	合計	男	女	合計	男	女	合計	男	女	合計			男	女	合計			
24	田園	2,088	1,407	3,495	9,331	5,574	14,905	1,849	171	2,020	286	112	398	118	2,850	2,968	13,672	10,114	23,786	347	68
	武蔵野台	2,674	2,820	5,494	7,521	7,575	15,096	385	240	625	693	81	774	368	4,430	4,798	11,641	15,146	26,787	345	78
	熊川	1,255	1,225	2,480	8,201	7,127	15,328	2,866	1,134	4,000	1,085	134	1,219	569	2,503	3,072	13,976	12,123	26,099	347	75
	合計	6,017	5,452	11,469	25,053	20,276	45,329	5,100	1,545	6,645	2,064	327	2,391	1,055	9,783	10,838	39,289	37,383	76,672	1,039	221
	合計	1,677	1,406	3,083	10,722	6,863	17,585	1,157	99	1,256	677	255	932	229	2,557	2,786	14,462	11,180	25,642	348	74
23	武蔵野台	2,877	3,238	6,115	8,517	7,828	16,345	682	197	879	961	261	1,222	378	4,686	5,064	13,415	16,210	29,625	347	85
	熊川	1,668	1,310	2,978	8,667	7,037	15,704	1,856	1,107	2,963	781	175	956	386	2,828	3,214	13,358	12,457	25,815	348	74
	合計	6,222	5,954	12,176	27,906	21,728	49,634	3,695	1,403	5,098	2,419	691	3,110	993	10,071	11,064	41,235	39,847	81,082	1,043	233
22	田園	1,769	1,361	3,130	10,999	9,153	20,152	420	190	610	773	109	882	187	2,590	2,777	14,148	13,403	27,551	347	79
	武蔵野台	3,279	3,143	6,422	10,561	8,246	18,807	635	201	836	1,201	464	1,665	560	5,033	5,593	16,236	17,087	33,323	346	96
	熊川	1,677	1,387	3,064	6,373	7,453	13,826	1,860	1,041	2,901	554	256	810	572	2,577	3,149	11,036	12,714	23,750	347	68
	合計	6,725	5,891	12,616	27,933	24,852	52,785	2,915	1,432	4,347	2,528	829	3,357	1,319	10,200	11,519	41,420	43,204	84,624	1,040	243

6 田園会館利用状況

区分	月												前年度 合計
	24年4	5	6	7	8	9	10	11	12	25年1	2	3	
集会室	申請件数 (件)	11	11	8	4	10	8	11	7	4	13	9	105
	利用者数 (人)	127	147	99	56	134	108	154	85	72	182	120	1,402
学習室	申請件数 (件)	26	39	24	30	35	29	31	25	17	33	27	346
	利用者数 (人)	286	437	367	290	433	410	438	282	253	421	347	4,295
休養室	申請件数 (件)	14	21	21	12	21	21	23	22	14	23	22	236
	利用者数 (人)	164	283	380	179	244	312	332	276	244	298	293	3,314
休憩室	申請件数 (件)	5	8	10	11	14	13	15	13	7	12	12	130
	利用者数 (人)	102	167	295	167	189	231	272	208	180	205	218	2,463
合計	申請件数 (件)	56	79	63	57	80	71	80	67	42	81	70	817
	利用者数 (人)	679	1,034	1,141	692	1,000	1,061	1,196	851	749	1,106	978	11,474
使用料	件数 (件)	6	3	4	4	3	8	2	1	4	8	4	51
	金額 (円)	26,900	8,000	15,400	7,900	9,500	21,700	7,900	4,700	6,700	18,500	8,800	152,300

## 7 青少年健全育成

### (1) 青少年問題協議会

委員数	会議数	会 議 内 容
25 人	2 回	健全育成事業計画、健全育成夏季対策事業ほか

### (2) 実施事業

月 日	内 容
7月2日(月)～9月7日(金) 12月20日(木)～25年1月18日(金)	「家庭の日」図画・作文 作品の募集 入選作品の展示
11月3日(土)	第19回青少年の意見発表大会(中学生7名、高校生8名)
	善行少年表彰(2名)

# 保 育 係 園 す み れ 保 育 園

## 1 保育事業

(1) 認可保育所  
ア 入所児童数

(単位：人)

保 育 所 名	月 定員	4	5	6	7	8	9	10	11	12	25年 1	2	3	合 計	
		公立 すみれ	80	(2) 74	(2) 75	0 75	(1) 77	(1) 78	(1) 77	(1) 78	(1) 77	0 79	0 80		0 80
私立 東 福	100	(2) 99	(2) 99	(1) 99	(1) 98	(1) 99	(1) 98	(1) 100	(1) 100	(2) 97	(2) 98	(2) 98	(3) 98	(19) 1,183	
〃 若 葉	100	0 97	0 96	0 96	(1) 92	(2) 93	(2) 93	(2) 92	(3) 93	(2) 93	(1) 94	(3) 92	(4) 91	(20) 1,122	
〃 加 美 平	115	(5) 119	(5) 124	(5) 125	(6) 126	(10) 122	(9) 122	(9) 125	(9) 125	(11) 123	(11) 124	(14) 120	(15) 118	(109) 1,473	
〃 福生杉ノ子	120	0 123	0 122	(1) 122	(2) 121	(2) 120	(2) 120	(3) 119	(3) 119	(3) 119	(3) 120	(3) 120	(3) 120	(25) 1,445	
〃 杉ノ子第二	120	(5) 112	(5) 112	(7) 112	(5) 115	(5) 115	(5) 115	(5) 115	(5) 115	(5) 115	(6) 115	(7) 114	(7) 114	(67) 1,369	
〃 杉ノ子第三	130	(6) 131	(7) 130	(6) 131	(6) 131	(6) 132	(6) 132	(7) 131	(7) 131	(7) 131	(8) 129	(8) 129	(8) 129	(82) 1,567	
〃 弥 生	100	(4) 94	(4) 94	(4) 94	(5) 95	(5) 96	(6) 97	(8) 95	(11) 92	(7) 94	(5) 93	(4) 95	(4) 95	(67) 1,134	
〃 福生本町	80	(1) 81	(3) 82	(3) 82	(3) 82	(3) 84	(3) 85	(3) 87	(3) 85	(3) 86	(4) 84	(4) 83	(5) 83	(38) 1,004	
〃 熊 川	74	(6) 70	(5) 70	(5) 71	(5) 71	(5) 70	(5) 71	(5) 72	(5) 71	(5) 72	(5) 73	(4) 73	(4) 73	(59) 857	
〃 福 生	80	(2) 93	(2) 95	(2) 95	(2) 95	(2) 95	(2) 95	(2) 95	(2) 93	(2) 93	(5) 90	(6) 89	(6) 88	(35) 1,116	
〃 わらべつくし	101	(3) 87	(3) 87	(5) 87	(7) 86	(7) 86	(7) 87	(8) 88	(8) 89	(10) 87	(10) 86	(10) 87	(12) 85	(90) 1,042	
管 外	公 立	—	5	6	5	5	5	3	3	3	3	3	3	49	
	私 立	—	17	18	18	17	18	20	21	22	24	24	24	248	
合 計		1,200	(36) 1,202	(38) 1,210	(39) 1,212	(44) 1,211	(49) 1,213	(49) 1,217	(54) 1,221	(58) 1,215	(57) 1,216	(60) 1,213	(65) 1,207	(71) 1,202	(620) 14,539
前年度合計		1,200	(42) 1,182	(43) 1,185	(43) 1,189	(45) 1,189	(48) 1,190	(50) 1,190	(54) 1,182	(60) 1,175	(62) 1,172	(61) 1,171	(66) 1,168	(73) 1,160	(647) 14,153

※ ( ) 内は、管外受託児童数で外数

## イ 年齢別児童数及び職員数

25. 3. 1 現在 (単位: 人)

公私別	保育所名	定員	入 所 児 童 数						職 員 数				
			0 歳	1 歳	2 歳	3 歳	4・5歳	合計	園長	保育士	保健師等	調理員等	合計
公立	すみれ	80	0	9	16	19	36	80	1	6	0	1	8
私立	福 生	80			(2)	(1)	(3)	(6)				<2>	<2>
			9	13	16	18	32	88	1	14	2	6	23
	東 福	100	(1)				(2)	(3)				<1>	<1>
			4	10	20	23	41	98	1	12	0	3	16
	若 葉	100		(1)	(1)		(2)	(4)				<1>	<1>
			5	12	19	19	36	91	1	11	0	3	15
	加美平	115	(1)	(4)	(1)	(4)	(5)	(15)				<1>	<1>
			9	12	24	27	46	118	1	15	1	4	21
	福生杉ノ子	120		(1)	(1)		(1)	(3)				<1>	<1>
			12	14	21	22	51	120	1	16	1	4	22
	杉ノ子第二	120	(2)	(1)	(1)		(3)	(7)				<1>	<1>
		10	15	19	24	46	114	1	16	1	3	21	
杉ノ子第三	130			(1)	(2)	(5)	(8)				<1>	<1>	
		12	20	25	23	49	129	1	16	1	4	22	
弥 生	100			(2)		(2)	(4)				<3>	<3>	
		9	16	18	23	29	95	1	14	1	5	21	
福生本町	80		(1)	(1)		(3)	(5)				<1>	<1>	
		5	11	15	20	32	83	1	11	0	3	15	
熊 川	74		(1)		(1)	(2)	(4)				<1>	<1>	
		9	9	17	12	26	73	1	13	1	3	18	
わらべつくし	101		(2)	(2)	(3)	(5)	(12)				<1>	<1>	
		12	13	16	17	27	85	1	15	1	5	22	
合 計	1,200	(4)	(11)	(12)	(11)	(33)	(71)				<14>	<14>	
		96	154	226	247	451	1174	12	159	9	44	224	

※ ( ) 内は、管外受託児童数で外数

※ &lt; &gt; 内は、栄養士の人員で内数

## ウ 管外保育所における委託状況

(単位: 人)

区分	保育所名	所在地	延べ人員	区分	保育所名	所在地	延べ人員
公立	柴 崎	立 川 市	6	私立	上 長 渕	青 梅 市	8
	しらうめ	羽 村 市	30		新 町 西	〃	4
	むさしの	瑞 穂 町	13		栄	合 志 市	3
私立	昭島ナオミ	昭 島 市	5		こ む ぎ	小 金 井 市	1
	上 野 原	〃	7		玉 川	立 川 市	12
	昭 栄	〃	55		西 砂	〃	7
	昭和郷第二	〃	24		富 士 見	〃	2
	のぞみ	〃	12		打 越	八 王 子 市	12
	拝 島	〃	2		羽村たつの子	羽 村 市	12
	よつぎ第四	〃	37		富 士 見 第 一	〃	7
	秋川あすなろ	あきる野市	3		太 陽 の 子	〃	1
	あきる野子どもの家DUE	〃	2		さ くら ぎ	日 の 出 町	3
	西 秋 留	〃	6		東 松 原	瑞 穂 町	3
	東 秋 留	〃	8		合 計		297
小曾木第二	青 梅 市	12	前年度合計			267	

エ 管内保育所における受託状況

(単位：人)

区分	保育所名	当該市町村名	延べ人員	区分	保育所名	当該市町村名	延べ人員
公立	すみれ保育園	青梅市	5	私立	弥生保育園	あきる野市	8
		大玉村	4			釜石市	1
東福保育園	青梅市	6	相模原市			10	
	八王子市	1	立川市			2	
	瑞穂町	12	羽村市			40	
	昭島市	11	瑞穂町			6	
若葉保育園	あきる野市	2	福生本町保育園			八王子市	22
	羽村市	7			羽村市	12	
	あきる野市	8			東大和市	3	
加美平保育園	立川市	5	熊川保育園		三鷹市	1	
	青梅市	1			昭島市	13	
	羽村市	61	あきる野市		46		
	瑞穂町	10	福生保育園		あきる野市	12	
	武蔵村山市	24			立川市	9	
あきる野市	19	東村山市			12		
福生杉ノ子保育園	羽村市	6	わらべつくし		昭島市	24	
	あきる野市	63			あきる野市	32	
杉ノ子第二保育園	小平市	2			立川市	2	
	八王子市	2			八王子市	14	
	昭島市	25			羽村市	9	
杉ノ子第三保育園	あきる野市	39	東大和市		9		
	八王子市	12	合 計		620		
	瑞穂町	6	前年度合計		647		

オ 保育所申込状況及び入所状況

24. 4. 1 現在 (単位：人)

区 分	0歳児	1歳児	2歳児	3歳児	4歳児	5歳児	合 計	
管内入所	基準定員	90	145	196	239	530		1,200
	継続入所 (A)	(0)	(3)	(3)	(5)	(6)	(12)	(29)
		0	88	145	213	227	217	890
	新規申込	(2)	(2)	(4)	(4)	(2)	(0)	(14)
		99	133	84	34	12	4	380
新規入所 (B)	(1)	(1)	(2)	(1)	(2)	(0)	(7)	
	92	74	76	32	12	4	290	
(A) + (B) (C) 入所合計	(1)	(4)	(5)	(6)	(8)	(12)	(36)	
	92	162	221	245	239	221	1,180	
管外委託入所 (D)	0	2	3	6	2	9	22	
待 機	1	22	0	2	0	0	25	
(C) + (D) 合 計	(1)	(4)	(5)	(6)	(8)	(12)	(36)	
	92	164	224	251	241	230	1,202	
前年度合計	(0)	(3)	(3)	(8)	(13)	(15)	(42)	
	95	163	224	244	232	224	1,182	

※ ( ) 内は、管外受託児童数で外数

カ 入所理由別児童数

24. 4. 1 現在 (単位：人)

区 分	居宅外労働		居宅内労働		そ の 他		合 計
	常 勤	パート	自 営	内 職	出産・看護	その他	
0 歳 児	44	33	2	1	4	6	90
1 歳 児	80	72	4	2	4	2	164
2 歳 児	65	120	15	3	8	10	221
3 歳 児	74	132	21	3	10	9	249

4 歳 児	70	129	19	3	11	9	241
5 歳 児	42	147	18	4	20	6	237
合 計	375	633	79	16	57	42	1,202
前年度合計	348	587	110	13	45	79	1,182

キ 保育料市階層別集計表

(単位：人)

階層	A	B	C 1	C 2	C 3	D 1	D 2	D 3	D 4	D 5	D 6	D 7	D 8
人員	236	2,397	185	101	811	147	538	1,316	1,203	1,003	1,817	1,383	1,027
階層	D 9	D 10	D 11	D 12	D 13	D 14	D 15	D 16	D 17	D 18	D 19	D 20	合計
人員	609	301	405	146	225	136	135	72	132	81	36	97	14,539

※ C 1階層からD 20階層までの保育料については、第2子1/2負担、第3子以降1/10負担

ク 保育料国基準階層別集計表

(単位：人)

階層	第1	第2	第3	第4	第5	第6	第7	第8	合計
人員	236	2,397	1,097	2,764	4,000	3,627	321	97	14,539

ケ 民間保育所等振興費補助内容

補助項目	補助金額(円)	内 容
民間保育所給食費補助金	6,789,120	給食費に充てるための補助 児童1人当たり月額510円
民間保育所職員期末援助費補助金	12,718,300	保育所職員期末手当格差是正のための補助 夏季23,000円 冬季36,500円
民間保育所障害児加算補助金	18,240,000	障害児保育に充てるための補助 障害児童1人当たり月額80,000円
民間保育所振興費補助金	20,314,500	施設及び設備の充実を図るための補助 児童1人当たり月額1,500円 (非常通報装置保守費用の補助 年間31,500円を含む。)
民間保育所賠償保険加算補助金	120,720	保育中の入所児童の事故に備えるため賠償保険に加入する経費の一部補助 定員により年9,360円から13,800円
民間保育所延長保育対策補助金	22,176,000	延長保育を行う保育所に対する人件費補助 月額168,000円
民間管外委託保育所加算補助金	1,270,500	市民が入所している管外保育所に対し、当該市町村が加算補助を行っている場合当該加算額相当額を補助
保育所建設費補助金	182,744,000	すみれ保育園の新園舎建設に要する費用の一部を補助
保育所運営特別対策補助金	780,000	零歳児及び全体の入所児が定員に満たない保育所に対する人件費補助 月額260,000円(年度当初より4月を限度とする。)

コ 保育料(保育所入所児童保護者負担金) 収納状況

区分	調定額(円)	収入額(円)	不納欠損額(円)	未収額(円)	収納率(%)	
					24年度	前年度
現年度分	183,255,810	183,205,810	0	50,000	99.97	98.64
滞納繰越分	9,300,090	5,604,794	73,600	3,621,696	60.27	24.50
合計	192,555,900	188,810,604	73,600	3,671,696	98.05	94.77

サ 保育料差押状況

(単位：人・月・円)

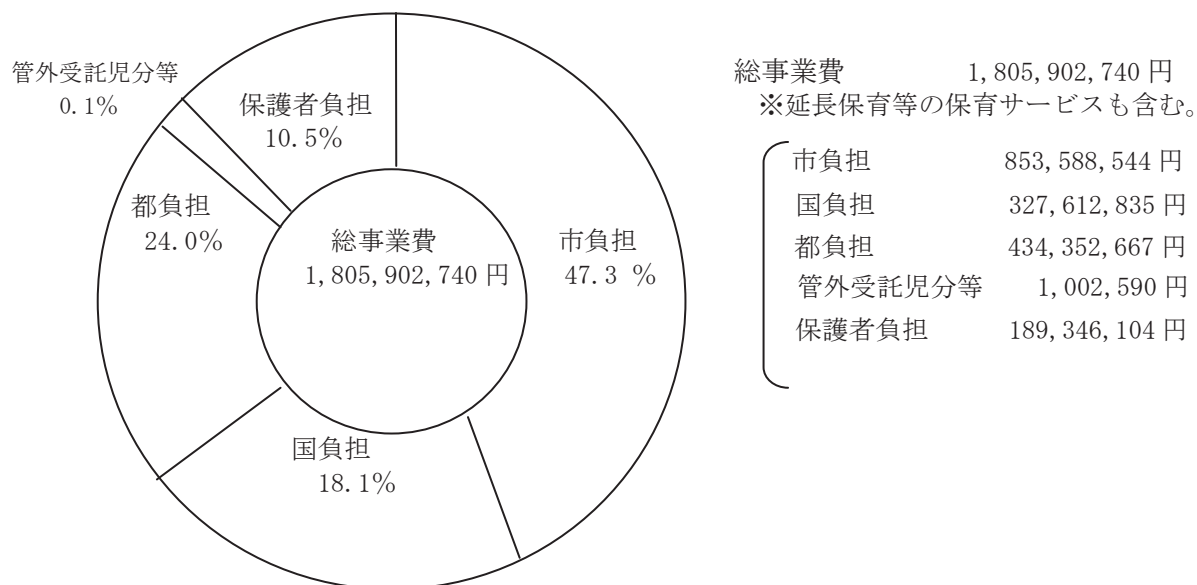
差押物件	前年度以前から継続			平成 24 年度に差押			平成 24 年度に解除		
	期別	人	金額	期別	人	金額	期別	人	金額
債権	27	5	288,600	77	9	801,208	3	1	55,200

差押物件	平成 24 年度に換価			翌年度へ継続		
	期別	人	金額	期別	人	金額
債権	81	12	830,188	20	1	204,420

シ 口座振替状況

区分	納付対象延べ数 (人)	口座振替延べ数 (人)	口座振替率 (%)	口座振替納付額 (円)
平成 24 年度	11,906	10,539	88.5	157,110,940
平成 23 年度	11,617	11,038	94.5	141,366,540
平成 22 年度	11,608	11,064	95.3	155,712,280

ス 保育事業費の負担区分



(2) 認可外保育所

ア 認可外保育所利用者補助金

区分	対象児童(人)	延べ人数(人)	補助金(円)
平成 24 年度	124	1,247	28,385,000
前年度	119	1,117	24,517,000

イ 無認可保育室

無認可保育室の委託状況

保育室	委託延べ人員(人)	委託料(円)
管外保育室	3	174,900
合計	3	174,900
前年度合計	12	646,800



ウ 認証保育所

認証保育所の委託状況

保 育 所 名	委託延べ人員 (人)	委 託 料 (円)
ちやいれっく福生駅前保育園	177	18,975,570
ありんこ保育園	392	31,849,900
管外認証保育所	304	25,863,560
合 計	873	76,689,030
前 年 度 合 計	767	68,567,300

エ 認定こども園

認定こども園の運営状況

区 分	延べ人員 (人)	補助金 (円)
牛浜こども園	584	40,634,870
管外認定こども園	109	5,531,210
合 計	693	46,166,080
前 年 度 合 計	633	50,917,970

(3) 一時保育事業

区 分	利用人数 (人)	利用日数 (日)
公立保育園	9	82
私立保育園	74	440
合 計	83	522
前年度合計	77	456

(4) 休日保育事業

区 分	利用人数 (人)	延べ利用日数 (日)
平成24年度	32	248
前 年 度	27	207

(5) 病後児保育事業

区 分	利用人数 (人)	延べ利用日数 (日)
平成24年度	24	40
前 年 度	18	59

2 私立の幼稚園

(1) 市内の幼稚園

ア 認可私立幼稚園

園 名	所 在 地	設置者名	園長名	認可年月日
聖愛幼稚園	福生市大字熊川490番地	学校法人 聖愛学園	野口 哲也	昭和39年2月5日
福生多摩幼稚園	福生市大字福生1276番地	学校法人 三陽学園	岩附 緑	昭和39年3月19日
牛浜幼稚園	福生市大字熊川960番地	学校法人 高橋文化学園	長島 忠義	昭和40年2月12日
清岩院幼稚園	福生市大字福生509番地	宗教法人 清岩院	榎本 乃子	昭和40年12月25日

## (2) 助成状況

## ア 私立幼稚園等園児保護者負担軽減補助金

年齢別	所得基準	対象延べ人数(人)	補助金額(円)	
3歳児	市民税の所得割が非課税となる世帯又は生活保護法の規定による保護を受けている世帯	第1子	84	724,500
		第2子	53	498,600
		計	137	1,223,100
	市民税の所得割額が77,100円以下となる世帯	第1子	185	1,461,500
		第2子	50	415,800
		計	235	1,877,300
	市民税の所得割額が77,100円を超え211,200円以下となる世帯	第1子	672	4,636,800
		第2子	348	3,066,000
		計	1020	7,702,800
	市民税の所得割額が211,200円を超え256,300円以下となる世帯	第1子	124	719,200
		第2子	72	604,800
		計	196	1,324,000
	市民税の所得割額が256,300円を超える世帯	第1子	166	564,400
		第2子	180	612,000
		計	346	1,176,400
4歳児	市民税の所得割が非課税となる世帯又は生活保護法の規定による保護を受けている世帯	第1子	108	820,200
		第2子	96	557,200
		計	204	1,377,400
	市民税の所得割額が77,100円以下となる世帯	第1子	119	940,100
		第2子	36	285,200
		計	155	1,225,300
	市民税の所得割額が77,100円を超え211,200円以下となる世帯	第1子	579	3,995,100
		第2子	330	2,948,000
		計	909	6,943,100
	市民税の所得割額が211,200円を超え256,300円以下となる世帯	第1子	108	626,400
		第2子	120	1,008,000
		計	228	1,634,400
	市民税の所得割額が256,300円を超える世帯	第1子	156	530,400
		第2子	192	652,800
		計	348	1,183,200
5歳児	市民税の所得割が非課税となる世帯又は生活保護法の規定による保護を受けている世帯	第1子	72	430,800
		第2子	48	208,200
		計	120	639,000
	市民税の所得割額が77,100円以下となる世帯	第1子	176	1,390,400
		第2子	0	0
		計	176	1,390,400
	市民税の所得割額が77,100円を超え211,200円以下となる世帯	第1子	766	5,285,400
		第2子	252	2,224,000
		計	1018	7,509,400
	市民税の所得割額が211,200円を超え256,300円以下となる世帯	第1子	204	1,183,200
		第2子	48	403,200
		計	252	1,586,400
	市民税の所得割額が256,300円を超える世帯	第1子	210	714,000
		第2子	216	734,400
		計	426	1,448,400
合 計		5,770	38,240,600	
前 年 度 合 計		6,043	40,793,700	

※ 対象延べ人数は、園児在園月数の年間合計

イ 私立幼稚園就園奨励費補助金

年齢別	所得基準	対象人数 (人)		補助金額 (円)
3 歳児	生活保護法の規定による保護を受けている世帯	第1子	0	0
		第2子	0	0
		第3子以降	0	0
		新・第2子	0	0
		新・第3子以降	0	0
		計	0	0
	市民税が非課税となる世帯又は市民税の所得割額が非課税となる世帯	第1子	6	1,156,200
		第2子	2	502,000
		第3子以降	0	0
		新・第2子	3	567,500
		新・第3子以降	0	0
		計	11	2,225,700
	市民税の所得割額が77,100円以下となる世帯	第1子	17	1,746,600
		第2子	1	139,300
		第3子以降	0	0
		新・第2子	3	415,920
		新・第3子以降	1	305,000
		計	22	2,606,820
市民税の所得割額が77,100円を超え211,200円以下となる世帯	第1子	53	3,079,300	
	第2子	6	1,068,000	
	第3子以降	0	0	
	新・第2子	21	2,394,000	
	新・第3子以降	2	610,000	
	計	82	7,151,300	
4 歳児	生活保護法の規定による保護を受けている世帯	第1子	0	0
		第2子	0	0
		第3子以降	0	0
		新・第2子	0	0
		新・第3子以降	0	0
		計	0	0
	市民税が非課税となる世帯又は市民税の所得割額が非課税となる世帯	第1子	9	1,765,800
		第2子	0	0
		第3子以降	0	0
		新・第2子	7	1,568,000
		新・第3子以降	0	0
		計	16	3,333,800
	市民税の所得割額が77,100円以下となる世帯	第1子	11	1,122,000
		第2子	1	209,000
		第3子以降	0	0
		新・第2子	2	322,000
		新・第3子以降	0	0
		計	14	1,653,000
市民税の所得割額が77,100円を超え211,200円以下となる世帯	第1子	49	2,751,700	
	第2子	1	178,000	
	第3子以降	0	0	
	新・第2子	25	2,850,000	
	新・第3子以降	2	582,000	
	計	77	6,361,700	

年齢別	所得基準	対象人数（人）		補助金額（円）
5歳児	生活保護法の規定による保護を受けている世帯	第1子	0	0
		第2子	0	0
		第3子以降	0	0
		新・第2子	0	0
		新・第3子以降	0	0
		計	0	0
	市民税が非課税となる世帯又は市民税の所得割額が非課税となる世帯	第1子	6	1,177,200
		第2子	1	251,000
		第3子以降	0	0
		新・第2子	3	672,000
		新・第3子以降	0	0
		計	10	2,100,200
	市民税の所得割額が77,100円以下となる世帯	第1子	16	1,655,050
		第2子	0	0
		第3子以降	0	0
		新・第2子	0	0
		新・第3子以降	1	294,000
		計	17	1,949,050
	市民税の所得割額が77,100円を超え211,200円以下となる世帯	第1子	65	3,656,300
		第2子	2	356,000
		第3子以降	0	0
新・第2子		19	2,166,000	
新・第3子以降		1	264,000	
計		87	6,442,300	
合 計		336	33,823,870	
前 年 度 合 計		366	37,664,700	

ウ 未就園児入学祝金

支給対象者	小学校に入学した児童のうち幼児施設に未就園であった児童の保護者	
	平成24年度	前年度
支給対象人数	2人	3人
支給総額	81,600円	119,000円

エ 私立幼稚園教育振興事業費補助金

補助対象	市内に所在する私立幼稚園の教育振興事業等に要する経費	
補助金額	平成24年度	前年度
	1,280,000円	1,280,000円

オ 私立幼稚園教諭研修費補助金

補助対象	市内に所在する私立幼稚園に勤務する教諭の資質の向上のために行われる研修に係る経費	
補助金額	平成24年度	前年度
	330,000円	330,000円

カ 私立幼稚園施設整備借入金利子補給

支給対象施設及び事由	平成24年度		前年度	
	利子補給利率（年3%以内）	利子補給額	利子補給利率（年3%以内）	利子補給額
牛浜幼稚園 （園舎改築）	—	—	（固定金利）年3%	64,200円
牛浜幼稚園 （プール改築）	—	—	（固定金利）年3%	20,800円

牛浜幼稚園 (園舎外壁面塗装)	(固定金利) 年 2.9%	288,300 円	(固定金利) 年 2.9%	144,300 円
聖愛幼稚園 (運動場用地取得)	(変動金利) 年 2.775%	790,200 円	(変動金利) 年 2.775%	872,800 円
聖愛幼稚園 (園舎増築)	(変動金利) 年 2.65%	1,300,400 円	—	—

# 子育て支援係

## 1 児童福祉

### (1) 支援施設の利用

#### ア 母子生活支援施設入所状況

世帯数 (世帯)	人員 (人)	委託料 (円)
1	2	826,027

#### イ 入院助産施設入所状況

施設内容	病院	助産院	合計
件数	0	0	0
委託料(円)	0	0	0

### (2) 手当等の支給

#### ア 特別児童扶養手当認定状況

年度	区分	申請件数 (件)	認定件数 (件)	年度末受給者数 (人)	支給停止者数 (人)
平成 24 年度		10	8	68	6
前年度		7	4	63	6

#### イ 児童手当等の支給状況

区分	種別	延べ児童数 (人)	支給月額 (円)	支給総額 (円)	
児童手当	3歳未満	12,491	15,000	187,365,000	
	3歳以上 小学校修了前	第1子・2子	33,881	10,000	338,810,000
		第3子以降	4,111	15,000	61,665,000
	中学生	13,003	10,000	130,030,000	
	特例給付	2,869	5,000	14,345,000	
	小計	66,355		732,215,000	
子ども手当 (特別措置法)	3歳未満	2,602	15,000	39,030,000	
	3歳以上 小学校修了前	第1子・2子	7,787	10,000	77,870,000
		第3子以降	966	15,000	14,490,000
	中学生	3,131	10,000	31,310,000	
	小計	14,486		162,700,000	
育成手当	育成手当	14,449	13,500	195,061,500	
	障害手当	639	15,500	9,904,500	
	小計	15,088		204,966,000	
	合計	95,929		1,099,881,000	

※児童手当は、平成24年4月分から平成25年1月分までを支給した額

※子ども手当は、平成24年1月分までの書類不備による保留分と、平成24年2月分及び3月分までを支給した合計額

## ウ 乳幼児医療費助成事業

就学前の乳幼児の保護者に対し、保護者の所得に関わりなく乳幼児に係る医療費の助成を行った。

区分	対象者数 (人)	医療費助成 件数 (件)	医療費助成金額 A (円)	審査支払委託料 B (円)	合 計 A + B (円)
24年度 都補助	32,516	53,397	87,400,037	4,498,507	91,898,544
24年度 市単独	1,321	2,348	3,648,000	191,758	3,839,758
24年度 合 計	33,837	55,745	91,048,037	4,690,265	95,738,302

区分	対象者数 (人)	医療費助成 件数 (件)	医療費助成金額 A (円)	審査支払委託料 B (円)	合 計 A + B (円)
23年度 都補助	32,754	53,290	85,672,130	4,822,471	90,494,601
23年度 市単独	1,894	2,793	4,246,535	248,312	4,494,847
23年度 合 計	34,648	56,083	89,918,665	5,070,783	94,989,448

※市単独分は、所得制限限度額により都補助対象に該当しない就学前の乳幼児分を計上

※対象者数は月末現在の対象乳幼児数の年間延べ人数

※都補助審査支払委託料には、年間磁気データ作成委託料 252,000 円を含む。

## エ 義務教育就学児医療費助成事業

小学1年生から中学3年生までの児童の保護者に対し、保護者の所得に関わりなく医療費の一部助成を行った。

区分	対象者数 (人)	医療費助成 件数 (件)	医療費助成金額 A (円)	審査支払委託料 B (円)	合 計 A + B (円)
24年度 都補助	41,068	39,634	79,316,328	3,169,418	82,485,746
24年度 市単独	4,728	5,064	9,662,705	410,349	10,073,054
24年度 合 計	45,796	44,698	88,979,033	3,579,767	92,558,800

区分	対象者数 (人)	医療費助成 件数 (件)	医療費助成金額 A (円)	審査支払委託料 B (円)	合 計 A + B (円)
23年度 都補助	40,614	39,731	76,702,962	3,464,748	80,167,710
23年度 市単独	6,163	5,825	10,832,359	519,106	11,351,465
23年度 合 計	46,777	45,556	87,535,321	3,983,854	91,519,175

※市単独分は、所得制限限度額により都補助対象に該当しない義務教育就学児分を計上

※対象者数は、月末現在の対象児童数の年間延べ人数

## オ 育成医療給付申請受付件数 7件

※障害者自立支援法の規定により、身体に障害のある児童が生活能力を得るための医療費を助成する制度。市において支給認定書を受け付けし、東京都へ送付した。

## 2 ひとり親福祉

### (1) ひとり親家庭ホームヘルプサービス事業実施状況

年度	区分	派遣世帯数(世帯)	延べ派遣回数(回)	延べ派遣時間数(時間)	延べ時間外派遣時間数(再掲)
平成24年度		17	381	1,905	1,318
前年度		19	566	2,830	2,156

※延べ派遣時間数は、午前7時から午後10時までの利用を計上。そのうち、加算料金のつく午前7時から午前9時まで、午後5時から午後10時までの利用を延べ時間外派遣時間数に再掲

### (2) 児童扶養手当認定・支給状況

年度	区分	家庭種別	申請件数(件)	認定件数(件)	年度未受給者(人)	支給停止者(人)	支給総額(円)
平成24年度		母子	77	77	578	80	286,895,410
		父子	7	7	43	8	16,892,110
		養育者	3	3	4	0	733,850
		合計	87	87	625	88	304,521,370
前年度		母子	73	73	602	74	298,088,780
		父子	11	11	44	6	17,383,230
		養育者	0	0	1	0	595,280
		合計	84	84	647	80	316,067,290

### (3) ひとり親家庭等医療費助成事業

ひとり親家庭等(母子家庭・父子家庭又は母・父に重度の障害がある家庭)に対し、医療費の助成を行った。

年度	区分	世帯数(世帯)	対象者数(人)	医療費助成件数(件)	医療費助成金額 A(円)	審査支払委託料 B(円)	合計 A+B(円)
平成24年度		7,710	15,048	14,921	37,835,526	1,116,086	38,951,612
前年度		7,899	14,508	15,232	39,968,838	1,192,186	41,161,024

※世帯数及び対象者数は、各月末数を合計した年間延べ数



(4) 母子・女性福祉資金貸付状況 (単位：件)

区分	母子福祉資金	女性福祉資金
事業開始		
事業継続		
修学	27	
技能習得	1	
修業		
就職支度		
医療介護		
生活		
住宅		
転宅	1	
就学支度	6	
結婚		
合計	35	0
前年度合計	41	0

(5) 母子寡婦福祉会

母子家庭、寡婦家庭の福祉の向上及び親睦を図るため、社会福祉協議会と各種事業を行った。  
これに対し、市からも援助を行っている。 会員数 62人

(6) 母子家庭就労支援事業実施状況

母子家庭の母の就業の促進並びに職業能力の開発及び向上に資するため、経済的支援や就労支援を行い、資格を生かした職に結び付けている。

(単位：件)

年度	区分	母子家庭自立支援教育訓練給付金	母子家庭高等技能訓練促進費	母子自立支援プログラム策定事業
平成24年度		1	3	8
前年度		3	4	11

(7) 母子自立支援員の相談状況

ひとり親家庭等の経済上の問題、児童の就学及び就職問題等、必要な相談、助言、指導等を行い、自立を支援した。

(単位：件)

年度	生活一般				児童		経済的支援生活援護		その他	計
	住宅	医療健康	就労	その他	養育	その他	福祉資金	その他	母子生活支援施設入所	
平成24年度	68	47	272	230	124	43	415	78	21	1,298
前年度	71	71	288	171	48	50	485	123	15	1,322

※生活一般：その他については家庭紛争、養育費等の相談

※児童：その他については教育、非行等の相談

※経済的支援、生活援護：その他については生活保護、各種手当等の相談

# 子ども家庭支援センター係

地域の身近な相談機関として、子どもと家庭からの総合的な相談に応じて支援を行った。新たな取組として、外国人の保護者に対して、通訳者を同席しての相談業務の充実を図った。また、要保護児童対策地域協議会の関係機関によるケース検討会議を34回開催し、子どもと家庭への支援につなげた。

## 1 相談業務

(1) 相談種類別件数 (単位：件)

区分 年度	養護相談		保健相談		障害相談		非行相談		育成相談		その他の相談		計	
	新規	継続	新規	継続	新規	継続	新規	継続	新規	継続	新規	継続	新規	継続
平成24年度	121	3,452	0	28	6	275	3	80	70	1,117	7	62	207	5,014
前年度	132	2,690	0	72	2	254	1	8	64	532	17	106	216	3,662

※新規とは新たに受け付けた相談件数、継続とは新規相談後継続して受けている相談件数をいう。

※養護相談：児童虐待（身体的虐待・ネグレクト（養育の放棄又は怠慢）・心理的虐待・性的虐待）、養育困難、保護者の家出・失踪・入院・死亡等についての相談

※保健相談：未熟児、虚弱児、その他の疾患（精神疾患を含む。）についての相談

※障害相談：肢体不自由、視聴覚、言語発達、重症心身障害、知的障害、自閉症等についての相談

※非行相談：ぐ犯（虚言癖、浪費癖、家出、乱暴、性的逸脱等）及び触法行為についての相談

※育成相談：性格行動（反抗、友達と遊べない、落ち着きがない、かん黙、不活発、家庭内暴力）不登校、適性（進学適性、職業適性、学業不振）、育児・しつけ等についての相談

※養護相談件数のうち、995件（新規33件、継続962件）は児童虐待相談である。

※育成相談のうち、多数を占めるのは「性格行動相談」（就学児以上）の691件（新規32件、継続659件）、「育児・しつけ相談」（0歳～6歳の乳幼児）の296件（新規34件、継続262件）、「不登校相談」の189件（新規3件、継続186件）である。

(2) 相談方法別件数 (単位：件)

区分 年度	電話	面接	手紙	訪問	電話・文書照会	計
平成24年度	3,369	405	0	1,447	0	5,221
前年度	2,602	223	0	1,040	13	3,878

(3) 児童虐待相談件数内訳

ア 内容別件数 (単位：件)

区分 年度	身体的虐待		ネグレクト		心理的虐待		性的虐待		非該当		計	
	新規	継続	新規	継続	新規	継続	新規	継続	新規	継続	新規	継続
平成24年度	10	597	8	259	4	58	0	0	11	48	33	962
前年度	20	637	11	131	7	111	0	0	4	0	42	879

イ 通告者別件数

(単位:件)

区分 年度	関係機関		家族等		近隣等		子ども本人		計	
	新規	継続	新規	継続	新規	継続	新規	継続	新規	継続
平成24年度	25 (6)	783 (31)	1	27	7 (5)	151 (17)	0	1	33 (11)	962 (48)
前年度	26	601	3	255	12 (4)	23	1	0	42 (4)	879

( ) の数は調査した結果、虐待非該当であった数

2 ふれあいひろば(交流スペース)利用者数

(単位:人)

区分 年度	大人	子ども							計
		0歳	1歳	2歳	3歳	4~6歳	7歳以上	計	
平成24年度	3,448	553	1,121	912	745	669	744	4,744	8,192
前年度	3,371	655	1,165	952	544	495	456	4,267	7,638

3 子育て地域活動室利用状況

利用登録団体 12団体 利用回数 125回

4 乳幼児ショートステイ事業

(1) 利用件数、利用人数、利用日数

区分 年度	利用件数(件)	年齢別利用人数(人)								利用日数(日)		
		0歳	1歳	2歳	3歳	4歳	5歳	6歳	計	宿泊保育	日中保育	計
平成24年度	37	14	13	2	2	5	1	0	37	52	16	68
前年度	22	10	6	3	2	0	1	0	22	31	10	41

(2) 理由別利用人数

(単位:人)

区分 年度	疾病	出産	看護	失踪	冠婚葬祭	転勤	就労	学校行事等参加	育児不安	育児疲労	その他	計
平成24年度	1	0	9	0	3	0	15	5	0	3	1	37
前年度	5	0	4	0	5	0	3	1	0	1	3	22

5 育児支援家庭訪問事業

保護者の疾病等により、養育支援が特に必要な家庭に対し、職員の家庭訪問による相談及び必要に応じて家庭へのヘルパー派遣を行った。

区分 年度	利用件数(件)	訪問相談日数(日)	ヘルパー派遣日数(日)					計
			育児支援	家事支援	登園支援	登校支援	その他	
平成24年度	1	21	0	37	0	0	0	37
前年度	5	32	32	0	0	0	0	32



# 都市建設部

## まちづくり計画課

計画グループ

住宅グループ

用地グループ

## 施設課

管理グループ

道路グループ

公園グループ

建築グループ

下水道グループ



# 計 画 グ ル ー プ

## 1 都市計画証明発行数及び都市計画照会件数

区 分	平成 24 年度	前年度
都市計画証明発行数	46 件	39 件
都市計画照会件数	約 1,000 件	約 1,000 件

※ 都市計画決定内容の証明

## 2 宅地開発に関する審査事務

福生市宅地開発指導要綱に基づく審査件数

区 分	平成 24 年度	前年度
事業計画審査願受付件数	4 件	12 件
内 訳	宅地開発等関係	5 件
	中高層建物関係	7 件
宅地開発等審査会開催回数	3 回	8 回
同意協議成立件数	6 件	10 件
取 下 げ	0 件	0 件
相 談 件 数	約 60 件	約 60 件

※ 宅地開発指導要綱は、宅地開発による乱開発を防止するため一定の基準を設け、事業主に対し協力を要請し、良好な都市環境の整備を図ることを目的としている。

## 3 国土利用計画法に関する事務（届出経由事務）

区 分	平成 24 年度	前年度
届出経由事務	0 件	1 件
相談件数	0 件	1 件

※ 国土利用計画法により、土地の投機的取引や地価の高騰を抑制するとともに、適正かつ合理的な土地利用の確保を図るために、土地取引について届出制を設けている。

## 4 生産緑地地区に関する事務

生産緑地買取判定審査会

区 分	平成 24 年度	前年度
生産緑地買取判定審査会の開催	0 回	0 回

生産緑地買取申出及び相談

区 分	平成 24 年度	前年度
買 取 申 出	0 件	0 件
相 談 件 数	1 件	0 件

生産緑地地区指定状況

指 定 状 況	面積 (ha)	箇所数
平成 4 年 11 月 20 日 福生市告示第 61 号指定	6.60	48
平成 5 年 11 月 1 日 福生市告示第 61 号指定	1.76	12
平成 23 年 12 月 26 日 福生市告示第 209 号指定	0.45	5
現在の指定状況	7.74	56

## 5 都市計画審議会に関する事務

区 分	平成 24 年度	前年度
都市計画審議会の開催	0 回	2 回

※ 都市計画審議会は、都市計画を定めるときに、都市計画法に基づき都市計画案を調査審議する機関である。

## 6 優良住宅及び優良宅地認定に関する事務

区 分	平成 24 年度	前年度
認 定 申 請	0 件	0 件
相 談 件 数	0 件	0 件

※ 土地を譲渡したときの譲渡益については、租税特別措置法により重課税や追加課税制度がある。優良住宅及び優良宅地認定制度により譲渡した物件が優良であると認定されると、重課税や追加課税制度から除外又は軽減の適用がある。

## 7 各種団体への加盟（目的）

- ・ 福生都市計画協議会 (福生都市計画区域の整備・開発その他都市計画の適切な遂行)
- ・ 関東国道協会 (関東地域の国道整備の促進)
- ・ 多摩地域都市モノレール等建設促進協議会 (多摩地域都市モノレールの建設の促進)
- ・ 首都圏中央連絡道路建設促進協議会 (圏央道の建設の促進)
- ・ 東京都総合治水対策協議会 (東京都内における総合的な治水対策を推進)
- ・ 多摩川整備促進協議会 (豊かで美しい河川環境の創出)
- ・ 新都市建設公社関係市町村連絡協議会 (委託事業の調整)
- ・ 関東地方都市美協議会 (個性豊かな魅力ある都市景観の創造)
- ・ 玉川上水緑の保全事業都・市町連絡協議会 (玉川上水の緑の保全事業の推進)
- ・ 東京土地区画整理事業推進連盟 (土地区画整理事業の推進)
- ・ 全国街路事業促進協議会、東京都街路事業促進協議会 (都市計画道路の整備の推進)
- ・ 道路整備促進期成同盟会東京都協議会 (道路の整備の推進)
- ・ 社団法人首都道路協議会 (道路の整備の推進)

## 8 都市計画道路整備事業経過

- ・ 福生都市計画道路 3・4・10 号線（国道 16 号線）整備事業  
 （昭島市拝島町地先から福生市熊川地先までの区間を拡幅工事实施中）  
 地元説明会実施（山王橋通り通行止め） 武蔵野会館 相武国道事務所 平成 24 年 7 月 3 日  
 福生第二小学校 P T A に対し説明会を実施 第二小学校 相武国道事務所 平成 24 年 7 月 6 日  
 地元説明会実施（市道第 99 号線通行止め） 武蔵野会館 相武国道事務所 平成 24 年 11 月 8 日  
 福生第二小学校 P T A に対し説明会を実施 第二小学校 相武国道事務所 平成 24 年 11 月 30 日
- ・ 福生都市計画道路 3・4・2 号線（一般都道第 166 号瑞穂あきる野八王子線）整備事業  
 （都市計画道路 3・4・5 号線から都市計画道路 3・3・30 号線までの約 520m 区間の拡幅工事实施中）  
 平成 25 年 3 月末 用地買収割合約 86 パーセント
- ・ 福生都市計画道路 3・3・30 号線（一般都道 249 号線）整備事業  
 （都市計画道路 3・4・7 号線から都市計画道路 3・4・2 号線までの約 650m 区間の道路工事实施中）  
 平成 25 年 3 月末 用地買収割合約 70 パーセント



## 9 住宅耐震診断事業

(福生市耐震改修促進計画による、住宅の耐震化を促進する。)

住宅・建築物耐震改修等補助事業(福生市木造住宅耐震診断助成金交付要綱により助成金の交付を行う。)

- ・耐震診断助成件数 5件(自己所有戸建住宅、木造二階建)

助成額 100,000円(助成額 = 診断に要した費用×2/3 限度額 100,000円)

- ・耐震改修助成件数 1件

助成額 500,000円(助成額 = 耐震改修に要した費用が1棟当たり500,000円以上の場合は500,000円とし、500,000円に満たない場合は当該費用)

この事業に対する国庫補助は地域住宅交付金(対象事業費の最大45%を国が助成)を活用した。

- ・耐震診断相談事業

相談件数 28件(助成事業含む。)

## 10 景観事業経過

- ・まちづくり景観推進連絡会会議13回実施(宿橋通りの景観についてほか)

- ・第8回景観フォーラム(平成25年3月17日)開催

## 11 地区計画事業

区 分	平成24年度	前年度
地区計画の区域内における行為の届出	0件	0件
相 談 件 数	0件	0件

# 住 宅 グ ル ー プ

## 1 市営住宅等の管理

### (1) 住宅別管理状況

住宅名	構造	管 理 戸 数			月額使用料 (円)
		計 (戸)	面積 (㎡)	戸数 (戸)	
第一市営住宅	木造	12	33.0	4	2,300 ~ 5,400
			34.7	7	2,500 ~ 52,400
			39.6	1	2,800
第二市営住宅	鉄筋	45	72	72	20,300 ~ 71,500
			38.6	6	16,900 ~ 17,000
			53.6	3	23,600
			55.1	2	24,200 ~ 24,300
第三市営住宅	鉄筋	66	61.8	34	26,100 ~ 58,100
			57.1	66	20,900 ~ 94,200
第四市営住宅	木造	10	33.0	4	2,600
			34.7	5	2,800 ~ 49,200
			39.6	1	3,700
	鉄筋	60	39.4	8	18,000 ~ 37,500
			56.7	8	25,900 ~ 26,000
第五市営住宅	木造	4	63.4	44	15,800 ~ 63,100
			34.7	4	2,400 ~ 3,200
小計		269			
特定公共賃貸住宅	鉄筋	1	生活協力員住宅	1	76,000
			69.5		
合計		270			

※ 第二市営住宅の網かけ部分は高齢者住宅 (11戸 単身者用：6戸 2人世帯用：5戸) である。  
 ※ 第四市営住宅の網かけ部分は高齢等対応住宅 (16戸 単身者用：8戸 2人世帯用：8戸) である。

### (2) 木造住宅除却状況

過年度除却戸数	148戸
当年度除却戸数	5戸
除 却 合 計	153戸

### (3) 市営住宅使用料収納状況

区 分	調 定 額 (円)	収 入 額 (円)	不納欠損額 (円)	未 収 額 (円)	収納率 (%)	
					平成24年度	前年度
現 年 度 分	81,201,200	80,478,300	0	722,900	99.11	98.21
滞 納 繰 越 分	5,942,900	1,371,400	0	4,571,500	23.08	26.14
合 計	87,144,100	81,849,700	0	5,294,400	93.92	93.31

### (4) 市営住宅駐車場使用料収納状況

区 分	調 定 額 (円)	収 入 額 (円)	不納欠損額 (円)	未 収 額 (円)	収納率 (%)	
					平成24年度	前年度
現 年 度 分	7,475,700	7,457,700	0	18,000	99.76	99.88
滞 納 繰 越 分	9,000	9,000	0	0	100.00	0.00
合 計	7,484,700	7,466,700	0	18,000	99.76	99.88

## 用 地 グ ル ー プ

### 狭あい道路等拡幅整備事業

整備路線名	買収面積 (㎡)	買収金額 (円)	工作物等補償費 (円)
市道第 1077 号線拡幅整備事業	7.22	216,600	
市道第 1191 号線拡幅整備事業	31.21	1,157,820	1,307,462
市道第 108 号線拡幅整備事業	2.14	308,160	550,200
合 計	40.57	1,682,580	1,857,662

# 管 理 グ ル ー プ

## 1 福生市駅前駐車施設使用許可台数

21台

## 2 道路率及び舗装率

行政面積	※道路面積	道路率
10.24k m <sup>2</sup>	1.11k m <sup>2</sup>	10.83%

市道総面積	平成24年度中舗装面積	※舗装総面積	舗装率
774,431 m <sup>2</sup>	2,132 m <sup>2</sup>	757,174 m <sup>2</sup>	98.95%

※道路面積は、国道及び都道を含む。

※舗装総面積は法敷、分離帯等を含む。

## 3 市道の現況

区分	舗 装 道						未舗装道	その他	合計
	コンクリート	高級 <sup>れき</sup> 瀝青	ブロック	コンクリート 平板	簡易	小計			
延長(m)	629	31,369	462	11	92,933	125,404	3,694	—	129,098
面積(m <sup>2</sup> )	76,925	211,035	20,074	1,699	447,441	757,174	8,081	9,176	774,431

## 4 道路境界確認件数

40件

## 5 市道証明取扱件数

93件（公用6件含む。）

## 6 施設管理台帳等交付件数

997件（公用9件含む。）

## 7 市道路線の認定、変更及び廃止件数

区 分	件 数 (件)	路 線 数 (路線)
認 定	1	1
変 更	23	24
廃 止	0	0

## 8 道路台帳補正業務委託件数

2件（道路台帳平面図及び調書補正）

## 9 市道整備測量委託件数

6件

## 10 道路境界確定図作成委託件数

4件

## 11 道路美化ボランティア登録状況

団体数 18団体      登録人数 223人      路線数 38路線

## 12 地籍調査事業

契約金額 31,395,000円

街区調査委託      実施面積 0.29k m<sup>2</sup>      調査筆数 385筆

一筆地調査委託      実施面積 0.02k m<sup>2</sup>      調査筆数 64筆

## 13 道路占用許可及び自費工事承認件数

区 分	件 数 (件)
道 路 占 用 許 可	399
自 費 工 事 承 認	27

14 道路占用料徴収状況

占 用 物 件	単 位	数量	占 用 料 (円)	
			減免前	減免後
第1種電柱	1,800			
	2,880	1,066本	3,068,640	3,068,640
	3,960			
第2種電柱	1,480	550本	814,000	814,000
	2,400			
	3,360			
第3種電柱	140			
	19	177,085m	3,099,583	3,088,829
	9	3,607m	32,463	32,463
第1種電話柱	1,400	2個	2,800	1,205
	960			
	2,580	6個	13,380	13,380
第2種電話柱	8,800			
	2,730	3㎡	8,190	8,190
	65	97m	6,305	2,701
第3種電話柱	65	1,955m	133,313	97,305
	93	128,182m	11,918,943	11,779,645
	140	23,541m	3,287,831	2,508,423
その他の柱類	180	17,298m	3,113,055	2,563,178
	260	14,819m	3,777,431	2,836,649
	340	1,831m	622,540	467,245
共架電線その他上空に設ける線類	650	6,216m	4,040,400	3,037,775
	930	1,430m	1,329,900	1,326,878
	1,860	286m	531,960	531,960
地下電線その他地下に設ける線類	2,240			
	1,980	33㎡	65,340	65,340
	5,800	90㎡	522,000	522,000
路上に設ける変圧器	3,530			
	2,240	7㎡	15,680	15,680
	88			
地下に設ける変圧器	8,800			
	8,800	387㎡	3,280,200	2,425,150
	2,200	22本	46,566	23,283
変圧塔その他これに類するもの及び公衆電話所	88			
	8,800	1㎡	8,800	8,800
	88,000			
広告塔	44,000			
	8,800	197㎡	491,330	491,330
	40,230,650		6,136,041	34,094,609
その他のもの	合計			
外径が0.04m未満のもの	8,190			
	2,701			
	97,305			
外径が0.04m以上0.07未満のもの	11,779,645			
	2,508,423			
	2,836,649			
外径が0.07以上0.1m未満のもの	467,245			
	3,037,775			
	1,326,878			
外径が0.1m以上0.15m未満のもの	531,960			
	531,960			
	531,960			
外径が0.15m以上0.2m未満のもの	531,960			
	531,960			
	531,960			
外径が0.2m以上0.3m未満のもの	531,960			
	531,960			
	531,960			
外径が0.3m以上0.4m未満のもの	531,960			
	531,960			
	531,960			
外径が0.4m以上0.7m未満のもの	531,960			
	531,960			
	531,960			
外径が0.7m以上1.0m未満のもの	531,960			
	531,960			
	531,960			
外径が1.0m以上のもの	531,960			
	531,960			
	531,960			
上空に設ける通路	65,340			
	522,000			
	522,000			
地下に設ける通路	15,680			
	15,680			
	15,680			
その他のもの	88			
	8,800			
	8,800			
祭礼、縁日等に際し、一時的に設けるもの	8,800			
	8,800			
	8,800			
商品置場その他これに類するもの	2,425,150			
	2,425,150			
	2,425,150			
看板（アーチ式であるものを除く。）	23,283			
	23,283			
	23,283			
標識	8,800			
	8,800			
	8,800			
祭礼、縁日等に際し、一時的に設けるもの	8,800			
	8,800			
	8,800			
商品置場その他これに類するもの	8,800			
	8,800			
	8,800			
看板（アーチ式であるものを除く。）	8,800			
	8,800			
	8,800			
標識	8,800			
	8,800			
	8,800			
祭礼、縁日等に際し、一時的に設けるもの	8,800			
	8,800			
	8,800			
商品置場その他これに類するもの	8,800			
	8,800			
	8,800			
看板（アーチ式であるものを除く。）	8,800			
	8,800			
	8,800			
標識	8,800			
	8,800			
	8,800			
祭礼、縁日等に際し、一時的に設けるもの	8,800			
	8,800			
	8,800			
商品置場その他これに類するもの	8,800			
	8,800			
	8,800			
看板（アーチ式であるものを除く。）	8,800			
	8,800			
	8,800			
標識	8,800			
	8,800			
	8,800			
祭礼、縁日等に際し、一時的に設けるもの	8,800			
	8,800			
	8,800			
商品置場その他これに類するもの	8,800			
	8,800			
	8,800			
看板（アーチ式であるものを除く。）	8,800			
	8,800			
	8,800			
標識	8,800			
	8,800			
	8,800			
祭礼、縁日等に際し、一時的に設けるもの	8,800			
	8,800			
	8,800			
商品置場その他これに類するもの	8,800			
	8,800			
	8,800			
看板（アーチ式であるものを除く。）	8,800			
	8,800			
	8,800			
標識	8,800			
	8,800			
	8,800			
祭礼、縁日等に際し、一時的に設けるもの	8,800			
	8,800			
	8,800			
商品置場その他これに類するもの	8,800			
	8,800			
	8,800			
看板（アーチ式であるものを除く。）	8,800			
	8,800			
	8,800			
標識	8,800			
	8,800			
	8,800			
祭礼、縁日等に際し、一時的に設けるもの	8,800			
	8,800			
	8,800			
商品置場その他これに類するもの	8,800			
	8,800			
	8,800			
看板（アーチ式であるものを除く。）	8,800			
	8,800			
	8,800			
標識	8,800			
	8,800			
	8,800			
祭礼、縁日等に際し、一時的に設けるもの	8,800			
	8,800			
	8,800			
商品置場その他これに類するもの	8,800			
	8,800			
	8,800			
看板（アーチ式であるものを除く。）	8,800			
	8,800			
	8,800			
標識	8,800			
	8,800			
	8,800			
祭礼、縁日等に際し、一時的に設けるもの	8,800			
	8,800			
	8,800			
商品置場その他これに類するもの	8,800			
	8,800			
	8,800			
看板（アーチ式であるものを除く。）	8,800			
	8,800			
	8,800			
標識	8,800			
	8,800			
	8,800			
祭礼、縁日等に際し、一時的に設けるもの	8,800			
	8,800			
	8,800			
商品置場その他これに類するもの	8,800			
	8,800			
	8,800			
看板（アーチ式であるものを除く。）	8,800			
	8,800			
	8,800			
標識	8,800			
	8,800			
	8,800			
祭礼、縁日等に際し、一時的に設けるもの	8,800			
	8,800			
	8,800			
商品置場その他これに類するもの	8,800			
	8,800			
	8,800			
看板（アーチ式であるものを除く。）	8,800			
	8,800			
	8,800			
標識	8,800			
	8,800			
	8,800			
祭礼、縁日等に際し、一時的に設けるもの	8,800			
	8,800			
	8,800			
商品置場その他これに類するもの	8,800			
	8,800			
	8,800			
看板（アーチ式であるものを除く。）	8,800			
	8,800			
	8,800			
標識	8,800			
	8,800			
	8,800			
祭礼、縁日等に際し、一時的に設けるもの	8,800			
	8,800			
	8,800			
商品置場その他これに類するもの	8,800			
	8,800			
	8,800			
看板（アーチ式であるものを除く。）	8,800			
	8,800			
	8,800			
標識	8,800			
	8,800			
	8,800			
祭礼、縁日等に際し、一時的に設けるもの	8,800			
	8,800			
	8,800			
商品置場その他これに類するもの	8,800			
	8,800			
	8,800			
看板（アーチ式であるものを除く。）	8,800			
	8,800			
	8,800			
標識	8,800			
	8,800			
	8,800			
祭礼、縁日等に際し、一時的に設けるもの	8,800			
	8,800			
	8,800			
商品置場その他これに類するもの	8,800			
	8,800			
	8,800			
看板（アーチ式であるものを除く。）	8,800			
	8,800			
	8,800			
標識	8,800			
	8,800			
	8,800			
祭礼、縁日等に際し、一時的に設けるもの	8,800			
	8,800			
	8,800			
商品置場その他これに類するもの	8,800			
	8,800			
	8,800			
看板（アーチ式であるものを除く。）	8,800			
	8,800			
	8,800			
標識	8,800			
	8,800			
	8,800			
祭礼、縁日等に際し、一時的に設けるもの	8,800			
	8,800			
	8,800			
商品置場その他これに類するもの	8,800			
	8,800			
	8,800			
看板（アーチ式であるものを除く。）	8,800			
	8,800			
	8,800			
標識	8,800			
	8,800			
	8,800			
祭礼、縁日等に際し、一時的に設けるもの	8,800			
	8,800			
	8,80			

### 15 自由通路等管理費負担金

件名	金額(円)	内容
福生駅東口自由通路等管理費負担金	2,289,780	管理費等一式
拝島駅自由通路等管理費負担金	9,405,232	管理費等一式
合計	11,695,012	

### 16 屋外広告物許可申請件数

許可機関	種類	件数(件)	数量	備考	
東京都	広告塔	11	164	数量は、屋外広告物手数料を算定するため、表示面積5㎡当たりを1として計算したものの。	
	広告板	49	273		
	小計	60	437		
福生市	広告板	34	134		
	アドバルーン	2	2		
	はり紙	0	0		
	小計	36	136		
合計		96	573		

### 17 違反広告物撤去数

	協力員撤去数			市撤去数			合計
	はり紙	はり札	立看板	はり紙	はり札	立看板	
平成16年度	2,151	6,012	3,076	377	1,004	1,035	13,655
平成17年度	854	5,272	364	692	213	384	7,779
平成18年度	4,696	1,407	203	819	105	372	7,602
平成19年度	446	2,149	57	90	0	5	2,747
平成20年度	341	2,462	0	115	200	0	3,118
平成21年度	220	1,116	98	74	170	92	1,770
平成22年度	370	1,125	0	0	71	0	1,566
平成23年度	276	285	0	0	599	0	1,160
平成24年度	0	0	0	9	395	0	404
合計	9,354	19,828	3,798	2,176	2,757	1,888	39,801

### 18 捨て看板等撤去協力員登録団体・登録人数

	団体数	人数
平成16年度	42	265
平成18年度	41	317
平成20年度	31	255
平成22年度	24	187
平成24年度	20	138

※ 2年ごとに更新を行う。

# 道 路 グ ル ー プ

## 1 交通安全施設の設置状況

種 類	平成 23 年度まで の 設 置 状 況	平成 24 年度		合 計
		新 設	消・撤去	
防 護 柵	17,455.2m	7.2m	0 m	17,462.4m
道 路 反 射 鏡	1,185 本	8 本	0 本	1,193 本
道 路 照 明 灯	3,547 灯	52 灯	42 灯	3,557 灯
L E D 灯	94 灯	52 灯	0 灯	146 灯
外 側 線	101,872.4m	295.0m	90.5m	102,076.9m
歩 道	26,752.5m	0 m	0 m	26,752.5m
自転車歩行者専用道路	4,931m	0 m	0 m	4,931m
自転車道植樹帯	3,086.4 m <sup>2</sup>	0 m <sup>2</sup>	0 m <sup>2</sup>	3,086.4 m <sup>2</sup>
道 路 警 戒 標 識	389 本	0 本	0 本	389 本
道 路 標 示	2,809 箇所	4 箇所	0 箇所	2,813 箇所
交 差 点 用 点 滅 鉾	240 基	2 基	1 基	241 基
すべり止め舗装箇所	148 箇所	1 箇所	0 箇所	149 箇所
案 内 標 識	72 本	1 本	0 本	73 本
地 点 名 標 識	154 本	0 本	0 本	154 本
道 路 名 称 標 識	231 本	1 本	0 本	232 本
回 転 灯	8 本	0 本	0 本	8 本

## 2 道路照明灯修繕委託件数

(単位：件)

種 別	球取替	点滅器取替	ソケット 取 替	調査	アーム等 取 替	そ の 他	合 計
蛍 光 灯	34	0	0	0	0	1	35
水 銀 灯	141	57	7	9	1	11	226
合 計	175	57	7	9	1	12	261

### 3 建設関係調査委託料

委託件名	委託箇所	委託金額 (円)	委託内容
わかぎり会館構造強度試験等 調査委託	福生地内	598,500	構造等現地調査 コンクリート強度試験
市道幹線Ⅱ-14号線（五丁橋通 り）改良工事設計・測量委託	熊川地内	1,417,500	L=330.0m W=6.0m 道路詳細設計 一式 路線測量 一式
市道幹線Ⅱ-10号線（一小通り） 改良工事設計・測量委託	福生地内	2,520,000	L=420.0m W=7.0m 道路詳細設計 一式 路線測量 一式
市道幹線Ⅱ-2号線地質調査委託	武蔵野台地 内	296,310	路床土支持力調査 2箇所
その他 4 件	市内	996,555	
合 計		5,828,865	

### 4 道路維持補修

#### (1) 維持補修工事

工事件名	工事箇所	工事金額 (円)	工事内容
永田橋自転車道のり面 補修工事	北田園地内	158,550	のり面緑化（植生マット設置） 20 m <sup>2</sup>
市道第 99 号線補修工事	熊川地内	262,500	擁壁補修工 L=6.0m H=2.0m
市道第 1259 号線（福生駅東口ペデスト リアンデッキ）補修工事	東町地内	770,700	コーキング工事 1式 樋金物 1式
市道第 158 号線補修工事	熊川地内	262,500	取付管取替工 1箇所
その他 2 件	市内	415,275	
道路維持補修工事	市内	6,998,638	単価契約 39件
合 計		8,868,163	



## (2) 道路応急補修内容

件名	件数
側溝清掃	6
側溝補修	6
舗装補修	31
甲蓋類補修	6
標識、カーブミラー、ガードレール補修	84
ごみ、泥等の処理	17
整地及び除草	7
捨て看板・貼り紙設置撤去	2
放置自転車撤去	52
その他	13
合計	224

## (3) 市道の維持補修に要した材料

市道維持補修	アスファルト混合物 4 t、袋詰め合材 (30 kg 入) 85 袋、 粒度調整砕石 7 m <sup>3</sup> 、洗砂 7 m <sup>3</sup>
--------	---

## 5 道路緑化状況

樹種	平成 23 年までの 管理本数(本)	平成 24 年度		合計管理本数(本)
		植樹(本)	除去(本)	
イチョウ	311	0	46	265
トウカエデ	375	0	3	372
シダレヤナギ	8	0	0	8
サザンカ	50	0	0	50
ツバキ	63	0	0	63
トチノキ	19	0	0	19
ハナミズキ	329	46	0	375
ケヤキ	3	0	0	3
キンモクセイ	3	0	0	3
モミジ	5	0	0	5
歩道植樹帯	4,566.7 m <sup>2</sup>	0	955.4 m <sup>2</sup>	3611.3 m <sup>2</sup>
ヒペリカム地被類	3,525 株	0	0	3,525 株

## 6 道路新設改良事業

### (1) 市道改良事業費

本来の道路機能が得られるように、道路の側溝及び舗装の改良工事を27件実施した。

工 事 件 名	工事箇所	工事金額 (円)	工 事 内 容
市道第1044号線改良工事	牛浜地内	3,622,500	舗装打替工 675.5㎡ カラーすべり止め舗装工 273.6㎡
市道第4号線改良工事	熊川地内	3,937,500	L=55m W=4.0m A=182㎡ 舗装打替工 182㎡ 特殊L型側溝据替工 51.4m
市道武蔵野台59号線改良工事	武蔵野台地内	997,500	舗装打替工 28.7㎡ L型側溝据替工 70.4m L型側溝用集水ます縁塊据替工 2箇所
市道幹線Ⅱ-10号線改良工事	本町地内	1,236,900	路盤改良5箇所
市道第1135号線外2改良工事	福生地内	1,113,000	舗装打替工 75.1㎡ L型側溝工 13.3m L型側溝用集水ます工 2箇所 標識移設工 2基 つげ、玉石積み撤去及び設置工 1式
市道第1083号線改良工事	福生地内	8,505,000	舗装打替工 696.1㎡ L型側溝工 112.9m 集水ます設置 10箇所 取付管設置 8箇所 区画線設置、カラーすべり止め舗装工 1式
市道第1191号線改良工事	福生地内	1,279,950	L=59.0m W=2.6m~5.6m 舗装工 184.1㎡
そ の 他 2 0 件	市 内	5,372,534	
合 計		26,064,884	

### (2) 市道第1160号線改良事業 (宿橋通り)

件 名	箇 所	金額 (円)	内 容
市道第1160号線改良工事 (宿橋通り)	福生地内	79,179,450	L=303.9m W=6.5m スリット側溝設置 L=520.2m アスファルト舗装工 車道部 966.7㎡ 歩道部 800.8㎡ 電線共同溝設置工 1式
合 計		79,179,450	

### (3) 牛浜駅自由通路整備事業

件 名	箇 所	金額 (円)	内 容
青梅線牛浜駅東西自由通路等整備及び駅舎改良工事の施工に関する細目協定	牛浜地内	442,569,806	(工事委託料) 自由通路新設、駅舎改良
合 計		442,569,806	

## 7 交通安全施設事業

交通安全施設事業として道路照明灯、道路反射鏡、防護柵等を設置し、交通安全の確保を図った。

工 事 件 名	工事箇所	工事金額 (円)	工 事 内 容
道路照明灯設置その1工事	加美平地内	299,775	独立柱 水銀灯 400W 1基撤去 共架 LED灯 34W 2基設置
道路照明灯設置その2工事	福生地内	182,910	独立柱 LED灯 34W 1基設置
道路照明灯設置その3工事	東町地内	149,100	埋込型 FLR40W 4基取替
道路照明灯設置その4工事	熊川・東町地内	195,090	共架 LED灯 9W 1基設置 メタルハイドランプ 7個取替
道路標示設置その1工事	熊川地内	298,200	道路愛称名標識設置(平和橋通り) 独立柱 1基
道路標示設置その2工事	福武蔵野台地内	294,000	区画線設置工 実線 幅15cm 401.5m 文字・記号 幅15cm 64.8m 消去工 0.9m
道路標示設置その3工事	熊川地内	153,300	立体減速標示 1450×600 6箇所 1050×600 6箇所
道路標示設置その4工事	東町地内	281,400	ガードパイプ設置型横断幕 文字反射 950×1500 8枚
道路反射鏡設置その1工事	牛浜地内	257,922	道路反射鏡設置 1基(600×800 2面)
道路反射鏡設置その2工事	熊川地内	279,300	道路反射鏡設置 独立柱 1基1面 道路反射鏡設置 独立柱 1基2面
道路反射鏡設置その3工事	加美平地内	126,000	道路反射鏡柱設置 1基
道路反射鏡設置その4工事	加美平地内	257,922	道路反射鏡設置 独立柱 2面鏡 1基
交通安全施設設置その1工事	加美平地内	299,250	ベンチ 520×1800×720 2基設置
交通安全施設設置その2工事	志茂地内	299,985	ガードレール設置工 1.2m 区画線設置工 1式
交通安全施設設置その3工事	熊川地内	279,300	ガードレール設置工 6.0m 区画線設置工 実線 幅15cm 5.5m 文字・記号 幅15cm 32m 消去工 幅15cm 8.7m
交通安全施設補修その1工事	北田園南田園地内	266,700	ガードパイプ補修工 1箇所 ポストコーン設置工 5箇所
交通安全施設補修その2工事	北田園地内	291,900	自発光式交差点鋳取替工 198×198 2基
交通安全施設補修その3工事	南田園地内	298,200	自発光式交差点鋳取替工 198×198 1基 自発光式交差点鋳設置工 151×151 2基
交通安全施設補修その4工事	福生・熊川地内	294,000	自発光式交差点鋳取替工 2基
そ の 他 20件	福生市内	5,084,834	
合 計		9,889,088	

## 8 緊急道路整備事業

防衛補助事業により、道路の改良工事を実施した。

件名	箇所	金額(円)	内容
市道幹線Ⅱ-19号線 外1改良工事 (第1工区)	加美平地内	121,865,100	L=694.6m 施工幅員(車道)10m(歩道)3m×2 排水施設工 街築工 舗装工 交通安全施設工 一式
市道幹線Ⅱ-20号線 改良工事	北田園 2丁目地内	90,830,400	L=585.9m 施工幅員(車道)10m(歩道)3m×2 排水施設工 街築工 舗装工 交通安全施設工 一式 LED灯 19基取替
合計		212,695,500	

## 9 私道整備工事

市の請負工事として実施し、私道の効用を発揮させた。

工事件名	工事箇所	工事金額(円)	工事内容
私道整備その1工事	福生 2464 番地先	1,030,050	舗装工 15.7 m <sup>2</sup> 取付管工(Φ200) 4箇所 横断側溝設置工 3.1m
私道整備その2工事	熊川 907 番地先	1,407,000	スロープ設置 W=2.1m L=6.4m H=1.4m 転落防止柵 3.8m×2 手すり設置工 L=3.0m×2 フェンス設置工 L=2.5m
私道整備その3工事	熊川 963 番地先	472,500	舗装面積 A=64.53 m <sup>2</sup> (4箇所)
私道整備その4工事	福生 2214 番地先	1,558,200	L=26.8m 舗装工 109.25 m <sup>2</sup> 排水施設工 一式 U型側溝補修工 L=40.3m
合計		4,467,750	

# 公園グループ

## 1 公園種別面積等の状況 (平成25年4月1日現在)

### (1) 都市公園 (都市公園法に基づくもの)

種別	面積 (㎡)	箇所数	備考
総合	127,028.26	2	
地区	36,313.10	1	
近隣	155,055.34	11	
街区	67,246.48	37	熊川公園 6,600 ㎡を含む。
合計	385,643.18	51	

### (2) その他の公園

区分	面積 (㎡)	箇所数
児童遊園	6,043.80	15
遊び場等	4,346.48	8
合計	10,390.28	23

## 2 公園、児童遊園等使用許可状況

### (1) 都市公園

名 称	申請件数	許可件数	使 用 目 的
福 生 柳 山 公 園	3	3	輝け福生いきいき活動、集会、ウォーキング大会
福 生 南 公 園	247	247	マラソン大会、ウォーキング、撮影、大凧揚げほか
明 神 下 公 園	9	9	桜まつり、防災訓練、夏祭りほか
桜 公 園	2	2	餅つき大会、夏祭り
富 士 見 公 園	10	10	夏祭り、ペタンクほか
ほ た る 公 園	1	1	ホタル祭り
福 生 公 園	23	23	盆踊り、集会、キャンドルナイトほか
原ヶ谷戸児童公園	3	3	輝け福生いきいき活動、工事用車両駐車
武 蔵 野 台 公 園	1	1	輝け福生いきいき活動
武 蔵 野 台 東 公 園	10	10	ペタンク、祭礼、町会行事ほか
武 蔵 野 台 南 公 園	5	5	交通安全運動、輝け福生いきいき活動、震災訓練ほか
加 美 平 公 園	3	3	夏祭り、美術展、餅つき会
加 美 平 東 公 園	15	15	ペタンク、交通安全運動、ゲートボールほか
加 美 平 西 公 園	6	6	町会行事、震災訓練ほか
加 美 平 南 公 園	3	3	町会行事、狂犬病予防注射会場、輝け福生いきいき活動
加 美 平 北 公 園	3	3	町会行事、輝け福生いきいき活動、震災訓練
福 東 公 園	9	9	町会行事、輝け福生いきいき活動、狂犬病予防注射会場ほか
鍋ヶ谷戸児童公園	4	4	グランドゴルフ・ペタンク、避難訓練
福 生 か に 坂 公 園	27	27	グランドゴルフ・大凧揚げ、健康マラソンほか
わ ら つ け 公 園	5	5	花いっぱい運動、夏祭り、輝け福生いきいき活動
東 町 公 園	2	2	集会、輝け福生いきいき活動
福生加美上水公園	2	2	町会・子供会行事
も く せ い 公 園	6	6	花いっぱい運動、町会行事、剪定講習会ほか
熊 牛 公 園	3	3	ホタル祭り、町会行事、輝け福生いきいき活動
長 沢 公 園	12	12	資源回収、町会行事、グランドゴルフ、ペタンクほか
鍋 二 公 園	1	1	夏祭り
武 蔵 野 台 西 公 園	2	2	輝け福生いきいき活動、震災訓練
武 蔵 野 橋 公 園	6	6	餅つき大会、交通安全運動、町会行事ほか
田 園 広 場 公 園	2	2	納涼祭、キャンプ
福 生 駅 西 口 公 園	4	4	イルミネーション、夏祭り、募金活動
中 福 生 公 園	2	2	撮影、町会行事
多 摩 川 中 央 公 園	396	396	バーベキュー、マラソン大会、ゲートボール大会、ペタンクほか
み ず くら い ど 公 園	2	2	樹木伐採、工事足場設置
福 栄 公 園	1	1	輝け福生いきいき活動
本 六 公 園	1	1	輝け福生いきいき活動
東 福 生 駅 東 口 公 園	2	2	喫煙マナーの啓蒙、撮影
志 茂 公 園	6	6	ゲートボール、町会行事、輝け福生いきいき活動
日 光 橋 公 園	2	2	健脚大会
牛 一 公 園	8	8	ゲートボール、資源回収、町会行事ほか
フレンドシップパーク	19	19	フリーマーケット、集会、インターナショナルフェアほか
原ヶ谷戸東公園	1	1	集会
ひ ふ み 公 園	5	5	町会行事、オリエンテーリング、輝け福生いきいき活動
牛 浜 駅 東 口 公 園	1	1	交通安全運動
牛 二 公 園	1	1	輝け福生いきいき活動
福栄ミレニアムパーク	4	4	防災訓練、町会行事、ゲートボールほか
せせらぎ遊歩道公園	1	1	町会行事
原ヶ谷戸どんぐり公園	3	3	市民環境大学講座、ラジオ体操、輝け福生いきいき活動
合 計	884	884	

### (2) 児童遊園

名 称	申請件数	許可件数	使 用 目 的
神 明 児 童 遊 園	1	1	輝け福生いきいき活動
天 神 児 童 遊 園	4	4	町会行事、盆踊り、餅つき大会ほか
武蔵野台第三児童遊園	1	1	輝け福生いきいき活動
永 田 児 童 遊 園	1	1	神社例大祭
合 計	7	7	

### (3) その他

名 称	申請件数	許可件数	使 用 目 的
中福生陸橋高架下広場	5	5	グランドゴルフ、撮影
ハ ッ ピ ー パ ー ク	5	5	町会行事、七夕まつり、交通安全運動ほか
合 計	10	10	

### 3 主な新設改良工事

件名		請負金額(円)	内容
公園維持工事		12,255,631	
(1)	ひふみ公園吸込槽設置工事	2,289,000	吸込槽設置工 φ1200×4000 1箇所設置 既存吸込槽清掃工 1箇所
(2)	多摩川中央公園遊具新設工事	2,107,350	クライミングタワー 1基設置、フレンドカ ップSU 1基設置、サイン1基設置、
(3)	福生南公園橋梁塗装工事	1,278,900	福生南公園橋梁上流側橋 塗装面積 56.8 m <sup>2</sup> 福生南公園橋梁下流側橋 塗装面積 79.0 m <sup>2</sup>
(4)	武蔵野台第三児童遊園生垣整備工事	960,750	新植 ツゲ H=1.2 4本/m 90本 新植 ツゲ H=1.8 4本/m 30本
(5)	せせらぎ遊歩道公園デッキ改修工事	815,850	デッキ補修工 防腐剤注入 杉 t=45mm 施工面積 50.0 m <sup>2</sup> 、デッキ床下部梁補修
(6)	福生公園(文化の森)照明灯絶縁不良 改修工事	735,000	照明灯絶縁不良改修工事 一式、既存ケー ブル取替 22m、街路灯器具、安定器取替等
(7)	中福生公園噴水ポンプ改修工事	561,750	噴霧噴水ポンプ交換工事 1台 キャンドル噴水ポンプ交換工事 1台
(8)	福生かに坂公園車止めポール設置工事	299,460	車止めポール設置工 固定式、φ76.3×H850 黄色、クサリ共 6箇所設置
(9)	明神下公園便器改修工事	299,250	和式便器から洋式便器への改修 男・女各1 基毎 合計2箇所
(10)	鍋ヶ谷戸児童公園遊具周囲舗装工事	299,250	ダスト舗装工 107.5 m <sup>2</sup>
(11)	武蔵野台東公園防球ネット改修工事	299,250	ポリエチレンネット増設工 56.0 m <sup>2</sup> 鋼管柱新設 φ114.3×t4.5×7600 1本新設
(12)	福生南公園駐車場芝生改良工事	298,200	駐車場芝生改良工 肥料 1000 m <sup>2</sup> 目土(砕石・川砂) 1416 m <sup>2</sup>
(13)	福生南公園駐車場車路改良工事	298,200	駐車場車路改良工 不陸整正工 180.0 m <sup>2</sup>
(14)	福生公園インター補修工事	294,525	インター補修工 16.0 m <sup>2</sup>
(15)	みずくらいど公園花壇整備工事	294,000	花壇整備工 一式 客土搬入・耕運1式、擬木柵鎖復旧 30.0m
(16)	ほたる公園便所改修工事	260,610	和式便器を洋式便器に改修 洋式便器 FVタイプ、紙巻器 1基設置
(17)	加美平東公園外周ネット柵改修工事	249,900	防球ネット(ポリエチレン)改修工 33.0 m <sup>2</sup> メッシュフェンス改修工 H1800×2.0 スパン
(18)	福東公園公園灯電源改修工事	232,050	電源改修工 一式 ケーブル取替 35.0m、電線管 8.0m 取替等
(19)	福生南公園じゃぶじゃぶ池改修工事 外4件	382,336	池改修工 一式 柵縁塊設置 1箇所、SUS蓋 1枚 設置

#### 4 公園維持管理状況

件名	延べ回数
清掃及びごみ収集処理	36
樹木 <sup>せん</sup> 剪定及び落葉処理	43
芝刈り及び草取り	12
施設点検整備	70
その他	46
合計	207

#### 5 公園内修繕・補修状況

件名	箇所数
便所関係	61
排水パイプます清掃等	14
給水施設	24
照明灯	22
外柵	9
合計	130

#### 6 公園、修繕及び事務委託

件名	請負金額(円)	内容
公園施設修繕費	3,796,775	59件
都市公園及び児童遊園内便所清掃業務委託	5,332,130	54公園(1回/週 39公園 2回/週 13公園 3回/週 1公園 8回/週 1公園)
緑地清掃委託	4,389,000	下草刈り 68,600㎡、落葉掃き 168,300㎡ 17公園
樹木剪(せん)定委託	7,300,139	高中木剪(せん)定一式
芝生管理委託	4,620,000	福生かに坂公園外9公園一式
中福生公園管理委託	2,992,500	芝生地、植栽地、池流れ等管理一式
多摩川中央公園管理委託	11,340,000	芝生地、植栽、花壇、草地、池流れ等管理一式
多摩川中央公園管理業務委託	1,677,984	通路等の清掃・除草、便所清掃 5～9月 2人×15日×5箇月 10～4月 1人×8日×7箇月 駐車場管理 委託期間中の60日間
多摩川中央公園管理委託(門扉管理)	819,000	門扉開閉業務
公園除草委託	3,777,999	都市公園、児童遊園、広場除草一式 27公園
公園草花植栽委託	1,549,800	年間3回(サルビア、パンジー、ノースポール) 植付一式 4公園
福生南公園管理委託	2,205,000	芝生地、植込地管理、樹木剪(せん)定、池清掃他
福生南公園清掃業務委託	1,723,680	通路等の便所清掃、清掃、除草 4月・10月 1人×15日、 5月～9月・11月・12月 2人×15日、 1月～3月 1人×10日
福生南公園管理棟業務委託	1,548,570	管理業務 支払は1.5人分がスポーツ振興係、0.5人分が公園グループ
福生南公園管理委託(門扉等管理)	1,623,510	門扉開閉業務、管理棟機械警備、常時駐車場警備(日祝祭日、ゴールデンウィーク)
福生南公園仮設トイレ管理委託	335,301	便所清掃毎週1回、し尿処理(汲み取り)業務月4回



福生公園管理委託	1,084,860	公園内清掃 15 回/月×12 月・便所清掃 15 回/月×12 月、植込地管理、花壇管理
ほたる公園管理委託	966,000	ほたる生育に関する管理一式
ほたる公園清掃業務委託	497,952	清掃、除草、便所清掃 4～3 月
日光橋公園清掃業務委託	1,149,120	清掃、除草、便所清掃 4～3 月
日光橋公園管理委託	819,000	門扉開閉業務
せせらぎ遊歩道公園管理委託	6,720,000	緑地清掃工、せせらぎ清掃工、導水管清掃工、高木剪(せん)定工、池及びポンプ室清掃
公園ごみ回収委託	6,526,800	74 公園 41 公園週 2 回 33 公園週 1 回
公園遊具点検委託	577,500	遊具点検 市内 66 公園、294 基

## 7 福生萌芽会活動

雑木林の再生を目的とし、「積極的に手を加える」という緑地保全・再生の考え方のもとに、樹木伐採、下草刈り、モヤワケ（樹木の本数整理）、除伐（目的樹種を確実に育てるためにそれ以外の樹種を除去する作業）、間伐（樹木の間引き）等の保全活動を行うとともに緑地管理の方向性等を検討するため、市民ワークショップ方式による緑地保全推進活動組織を平成 14 年 6 月に発足した。

現在文化の森を拠点に、市内緑地の保全活動を毎月第二日曜日に行っている。

- ・構成メンバー：26 名（平成 25 年 3 月末現在）
- ・平成 24 年度 福生萌芽会活動

下刈り等林床整備・椎茸栽培・萌芽更新・会議・シンポジウム・視察等 開催 12 回

## 8 樹木<sup>せん</sup>剪定講習会

市内公園において、福生市緑化推進協会との協働により、基礎<sup>せん</sup>剪定講習会を市民を対象に実施している。

年 度	公 園 名	日 時	参 加 人 数
平成 24 年度	もくせい公園	平成 24 年 11 月 19 日（土）	28 人
平成 23 年度	雨天のため中止となった。		
平成 22 年度	明神下公園	平成 22 年 11 月 27 日（土）	11 人
平成 21 年度	雨天のため中止となった。		
平成 20 年度	長沢公園	平成 20 年 11 月 15 日（土）	11 人
平成 19 年度	熊牛公園	平成 19 年 11 月 17 日（土）	16 人
平成 18 年度	明神下公園	平成 18 年 11 月 18 日（土）	16 人
平成 17 年度	わらつけ公園	平成 17 年 11 月 19 日（土）	19 人
平成 16 年度	富士見台公園	平成 16 年 11 月 13 日（土）	14 人

## 9 公園ボランティア制度

平成 16 年 4 月 1 日から、市内の公園の清掃等について、市民がボランティアで行い、公園の美化、保全等について従事する「公園ボランティア制度」を実施した。

※平成 25 年 3 月末現在 32 公園を個人登録者 347 名、その他 7 団体が、清掃等の作業に従事している。

# 建 築 グ ル ー プ

## 1 市長部局主管改修工事、委託及び修繕

件 名	請負金額 (円)	内 容
[総務費]		
その他修繕 1 件	997,500	
小 計	997,500	
[衛生費]		
保健センター外壁及び屋上防水改良工事設計委託	2,520,000	設計業務一式
保健センター外壁及び屋上防水改良工事	45,129,000	外壁タイル撤去893㎡、モルタル撤去508㎡、 外壁防水型復層塗装1408㎡、屋上防水ウレタン塗膜防水 1064㎡
保健センター外壁及び屋上防水改良工事監理委託	1,144,500	監理業務一式
小 計	48,793,500	
[土木費]		
第三市営住宅エレベーター設置 2 期工事 (建築)	99,750,000	3・5号棟外廊下増築481㎡、エレベーター各棟 1 基 自転車置場建替 3 箇所、ゴミ置場建替 2 箇所、外構一式
第三市営住宅エレベーター設置 2 期工事 (電気設備)	14,826,000	3・5号棟電気引込、照明器具設置及び火災報知器設置一 式
第三市営住宅エレベーター設置 2 期工事 (給排水衛生設備)	10,447,500	給排水 (雨水、汚水) 設備一式
第三市営住宅エレベーター設置 2 期工事監理委託	3,139,500	監理業務一式
その他委託 2 件	598,500	
小 計	128,761,500	
[消防費]		
消防団第二分団及び第三分団車庫改良工事設計委託	1,134,000	設計業務一式
消防団第四分団車庫敷地拡幅工事	2,651,250	防球ネット高さ=7.0m、延長=26.1m、 金網フェンス高さ=2.0m、延長=15.5m
消防団第三分団車庫改良工事	3,449,250	外壁塗装300㎡、屋上防水150㎡、ドレイン等一式
その他工事 2 件、委託 1 件	1,722,000	
小 計	8,956,500	
[民生費]		
子ども応援館外壁及び屋上防水改良工事設計委託	1,522,500	設計業務一式
小 計	1,522,500	
合 計	189,031,500	

## 2 教育委員会主管改修工事、委託及び修繕

件名	請負金額(円)	内容
[教育費小学校費中学校費]		
福生第一小学校校庭改良工事	20,454,000	クレイ舗装5078㎡、芝生化541㎡、防球ネット撤去新設 高さ10m 延長50m
福生第一小学校プール改良工事	9,397,500	ステンレス製プール底板 嵩上げ20cm、排水枡取付1箇所、塗装381㎡
福生第一小学校給水施設改良工事	7,602,000	飲料水直結給水化工事
福生第三小学校校庭改良工事	9,107,700	クレイ舗装4393㎡、芝生化306㎡、遊具撤去新設等
福生第五小学校給水施設改良工事	9,964,500	飲料水直結給水化工事
福生第五小学校防火シャッター危害防止装置設置工事	1,144,500	危害防止装置1階～4階 4台
福生第二中学校体育館床改修工事	3,360,000	既存床研磨工931㎡、床塗装工931㎡
福生第三中学校通級指導学級設置工事(建築)	42,479,997	鉄筋コンクリート造平屋建増築69.2㎡、1階既存図書室改良、3階普通教室改良、便所改良
福生第三中学校通級指導学級設置工事(電気設備)	6,630,750	照明器具設置及び火災報知機設備一式
福生第三中学校通級指導学級設置工事(空調設備)	5,532,450	空調設備一式
福生第三中学校通級指導学級設置工事(給排水衛生設備)	6,860,700	給排水(雨水、汚水)設備一式
福生第三中学校通級指導学級設置工事監理委託	2,247,000	監理業務一式
福生第三中学校倉庫基礎設置工事	1,260,000	倉庫基礎設置一式
その他の委託6件	4,060,350	
小計	130,101,447	
[教育費社会教育費]		
わかざり会館改良工事設計委託	12,390,000	設計業務一式
中央図書館外壁等改良工事	46,935,000	外壁タイル1088㎡、エントランス等内装タイル張替134㎡、屋根補修一式
中央図書館外壁等改良工事監理委託	1,239,000	監理業務一式
わかざり会館改良工事(建築)	101,647,350	外壁アクリル系塗装582㎡、エレベーター1基、多摩産材腰壁224.1㎡、外構一式
わかざり会館改良工事(電気設備)	17,422,650	太陽光設備2.7KW12枚、2階磁気ループ1基、電気引込一式
わかざり会館改良工事(空調設備)	22,995,000	ガスヒートポンプマルチエアコン室内機12基、屋外機3基
わかざり会館改良工事(給排水衛生設備)	7,911,750	給排水(雨水、汚水)設備一式
わかざり会館改良工事監理委託	6,903,750	監理業務一式

さくら会館外壁改良工事設計委託	1,144,500	設計業務一式
その他の修繕1件、工事1件	1,279,950	
小 計	219,868,950	
[教育費保健体育費]		
福生野球場管理棟改良工事	6,402,900	外壁塗装102㎡、屋根塗装149㎡、内装一式
中央体育館外主競技場等ライン改修工事	1,365,000	既存ライン切削4面、切削部塗装4面、ライン塗装4面、バレーボールポイント6面
その他の委託2件	1,396,500	
小 計	9,164,400	
合 計	359,134,797	

### 3 耐震診断の件数

年 度	件 数
平成22年度	2
平成23年度	9
平成24年度	8

# 下水道グループ

## 1 多摩川上流流域下水道

平成 24 年度の事業概要及び負担見込額

(単位：千円)

種 別	工 事 概 要	事 業 費	福生市の負担金
かんきよ敷設	多摩川上流幹線上流部	0	0
処理場施設	水・汚泥処理施設	1,303,601	23,307
用地費		0	0
補償費		0	0
事務諸経費		80,656	2,399
前年度過不足負担額		0	649
合 計		1,384,257	26,355

## 2 多摩川上流流域下水道事業対策協議会

下水道事業に関する諸問題の解決及び効果的推進を図るため、調査研究を行った。

平成 24 年度中における状況

- (1) 建設事業負担金について研究
- (2) 地域主権一括法の施行による下水道法一部改正に伴う各市の条例改正について
- (3) 汚水処理の現状と終末放流先の環境見学

芝浦水再生センター及び東京湾考察

循環型都市づくりに貢献する再生水利用事業

トイレ用水や、道路散水の需要に対応

地球温暖化防止に貢献する下水熱利用事業

水再生センターの南側に隣接するソニー(株)社屋に、センターから下水処理水を送水し、ビル空調機の冷却用として活用する新たな熱利用事業

- (4) 関係機関における連絡調整及び情報交換を行った。

## 3 起債の状況(下水道事業会計)

(1) 起債額の状況

(単位：千円)

事業名	平成 23 年度 起債額	平成 24 年度 起債額	資 金 区 分				
			財務省	地方公共団体 金融機構	西武信 用金庫	多摩信 用金庫	西多摩農業 協同組合
公共下水道事業	11,800	9,000	0	9,000	0	0	0
流域下水道事業	26,500	0	0	0	0	0	0
公営企業借換	0	0	0	0	0	0	0
合 計	38,300	9,000	0	9,000	0	0	0

## (2) 起債残高の状況

(単位：千円)

区 分		平成 23 年度末 現 在 高	平成 24 年度 借 入 額	平成 24 年度 元金償還額	平成 24 年度末 現 在 高
目的別	公 共 下 水 道 事 業	4,789,480	9,000	403,706	4,394,774
	流 域 下 水 道 事 業	984,117	0	54,173	929,944
	公 営 企 業 借 換	16,144	0	16,144	0
合 計		5,789,741	9,000	474,023	5,324,718
借入先別	財 務 省	2,068,036	0	144,024	1,924,012
	(独)郵便貯金・ 簡易生命保険管理機構	1,402,186	0	72,319	1,329,867
	地方公共団体金融機構	2,141,445	9,000	150,793	1,999,652
	西武信用金庫	145,851	0	96,306	49,545
	多摩信用金庫	32,223	0	10,581	21,642
合 計		5,789,741	9,000	474,023	5,324,718

## 4 下水道使用料 下水道使用料の収納状況

区分	現年度分		滞納繰越分		合 計	
	件数 (件)	金額 (円)	件数 (件)	金額 (円)	件数 (件)	金額 (円)
調 定 額	363,980	1,196,364,944	32,077	6,397,039	396,057	1,202,761,983
収 入 済 額	358,315	1,191,934,912	7,373	5,048,445	365,688	1,196,983,357
不納欠損額	0	0	836	817,787	836	817,787
未 収 入 額	5,665	4,430,032	23,868	530,807	29,533	4,960,839
収 入 率	——	99.6%	——	78.9%	——	99.5%
前年度収入率	——	99.6%	——	71.7%	——	99.5%

## 5 下水道事業受益者負担金

受益者負担金の収納状況

区分	現年度分		滞納繰越分		合計	
	件数 (件)	金額 (円)	件数 (件)	金額 (円)	件数 (件)	金額 (円)
調定額	3	139,950	0	0	3	139,950
収入済額	3	139,950	0	0	3	139,950
不納欠損額	0	0	0	0	0	0
未収入額	0	0	0	0	0	0
収入率	—	100%	—	0%	—	100%

## 6 汚水排出量

排出量月別状況

年度 件数・排出量 月	平成24年度		前年度	
	件数 (件)	排出量 (m <sup>3</sup> )	件数 (件)	排出量 (m <sup>3</sup> )
4	30,463	654,024	30,634	717,216
5	30,478	715,662	30,352	782,700
6	30,478	717,474	30,352	764,851
7	30,294	728,401	30,465	796,633
8	30,356	736,873	30,320	778,171
9	30,356	768,943	30,320	771,963
10	29,990	740,428	30,779	785,643
11	30,404	714,059	30,335	729,597
12	30,404	745,801	30,335	757,470
25年1	30,481	751,926	30,280	746,200
2	30,272	706,790	30,231	692,971
3	30,272	764,803	30,231	726,862
合計	364,248	8,745,184	364,634	9,050,277

## 7 下水道事業会計汚水雨水内訳表

歳入

(単位：円・%)

区	分	決算額	汚水分	割合	雨水分	割合
負担金		14,858,105	139,950	0.9	14,718,155	99.1
使用料		1,197,233,807	1,197,233,807	100.0	0	0.0
国都支出金		88,571,000	8,422,584	9.5	80,148,416	90.5
財産収入		20,199	20,199	100.0	0	0.0
繰入金		165,000,000	19,533,848	11.8	145,466,152	88.2
繰越金		218,328,901	217,893,901	99.8	435,000	0.2
諸収入		19,097,085	12,008,531	62.9	7,088,554	37.1
市債		9,000,000	0	0.0	9,000,000	100.0
合計		1,712,109,097	1,455,252,820	85.0	256,856,277	15.0

歳出

区	分	決算額	汚水分	割合	雨水分	割合
人件費		47,604,984	33,462,523	70.3	14,142,461	29.7
一般管理費		79,076,234	78,889,234	99.8	187,000	0.2
維持管理費		80,636,909	79,238,873	98.3	1,398,036	1.7
流域下水道維持管理負担金		345,613,078	345,613,078	100.0	0	0.0
管渠(かんきょ)費		227,720,498	26,872,197	11.8	200,848,301	88.2
流域下水道建設事業負担金		26,355,437	26,355,437	100.0	0	0.0
公債費		636,859,092	596,578,613	93.7	40,280,479	6.3
基金積立金		180,018,219	180,018,219	100.0	0	0.0
合計		1,623,884,451	1,367,028,174	84.2	256,856,277	15.8

## 8 雨水貯留浸透施設設置助成事業実施状況

年 度	施 工 箇 所	金 額
平成 11 年度	19 箇所 (71 個)	1,944,000 円
平成 12 年度	16 箇所 (55 個)	1,552,000 円
平成 13 年度	8 箇所 (33 個)	1,247,000 円
平成 14 年度	9 箇所 (35 個)	888,000 円
平成 15 年度	12 箇所 (48 個)	1,100,000 円
平成 16 年度	3 箇所 (7 個)	211,000 円
平成 17 年度	4 箇所 (15 個)	335,000 円
平成 18 年度	6 箇所 (29 個)	632,000 円
平成 19 年度	6 箇所 (24 個)	555,000 円
平成 20 年度	3 箇所 (13 個)	308,000 円
平成 21 年度	7 箇所 (36 個)	790,000 円
平成 22 年度	11 箇所 (56 個)	1,189,000 円
平成 23 年度	7 箇所 (33 個)	811,000 円
平成 24 年度	4 箇所 (23 個)	595,000 円
計	115 箇所 (478 個)	12,157,000 円

## 9 雨水貯留槽設置助成事業実施状況

年 度	設置基数	金 額
平成 22 年度	12 基	300,000 円
平成 23 年度	16 基	422,000 円
平成 24 年度	11 基	187,000 円
計	39 基	909,000 円

## 10 未水洗化建物状況

区 分	前年度未水洗化 建 物 数	水洗化完了済 建 物 数	取壊し建物等	未水洗化建物数
処理区域内棟数	103 棟	3 棟	2 棟	98 棟

## 11 排水設備修繕実施状況

区 分	修 繕 件 数	修 繕 待 機 委 託 料
排水設備修繕待機	138 件	369,180 円



## 12 水質検査（汚水）

流域下水道本部との申合せ事項により、市内8箇所にて四半期ごとに実施した。

第1四半期：採水年月日 平成24年6月25日

検査項目（基準値）	採水場所	武蔵野幹線(基地)	西住宅地区(基地)	基地給水塔前	福生病院前	市役所横	青梅橋	内出交差点	熊川住宅
水素イオン濃度(pH)	(5超9未満)	7.4	7.3	7.5	7.6	7.6	7.5	7.4	7.9
シアン	(1以下)	ND	ND	ND	ND	ND	ND	ND	ND
総クロム	(2以下)	ND	ND	ND	ND	ND	ND	ND	ND
銅	(3以下)	ND	ND	ND	ND	ND	ND	ND	ND
亜鉛	(2以下)	0.2	ND	ND	ND	ND	ND	ND	ND
鉛	(0.1以下)	ND	ND	ND	ND	ND	ND	ND	ND
総水銀	(0.005以下)	ND	ND	ND	ND	ND	ND	ND	ND

単位：mg/L。ただし、pHを除く。ND=定量下限値未満

第2四半期：採水年月日 平成24年9月27日・10月12日

検査項目（基準値）	採水場所	武蔵野幹線(基地)	西住宅地区(基地)	基地給水塔前	福生病院前	市役所横	青梅橋	内出交差点	熊川住宅
水素イオン濃度(pH)	(5超9未満)	7.4	7.2	7.2	7.9	7.4	7.5	7.3	7.4
生物化学的酸素要求量(BOD)	(600未満)	100	150	200	190	180	150	90	80
浮遊物質(SS)	(600未満)	100	76	190	180	160	130	160	79
ノルマルヘキサン抽出物質	(30以下)	16	20	23	32	24	23	17	12
よう素消費量	(220未満)	10	10	10	20	10	10	10	ND
フェノール類	(5以下)	ND	ND	ND	ND	ND	ND	ND	ND
シアン	(1以下)	ND	ND	ND	ND	ND	ND	ND	ND
総クロム	(2以下)	ND	ND	ND	ND	ND	ND	ND	ND
銅	(3以下)	ND	ND	ND	ND	ND	ND	ND	ND
亜鉛	(2以下)	ND	ND	ND	ND	ND	ND	ND	ND
鉛	(0.1以下)	ND	ND	ND	ND	ND	ND	ND	ND
カドミウム	(0.1以下)	ND	ND	ND	ND	ND	ND	ND	ND
ひ素	(0.1以下)	ND	ND	ND	ND	ND	ND	ND	ND
セレン	(0.1以下)	ND	ND	ND	ND	ND	ND	ND	ND
総水銀	(0.005以下)	ND	ND	ND	ND	ND	ND	ND	ND
トリクロロエチレン	(0.3以下)	ND	ND	ND	ND	ND	ND	ND	ND
テトラクロロエチレン	(0.1以下)	ND	ND	ND	ND	ND	ND	ND	ND
1,1,1-トリクロロエタン	(3以下)	ND	ND	ND	ND	ND	ND	ND	ND
四塩化炭素	(0.02以下)	ND	ND	ND	ND	ND	ND	ND	ND
ジクロロメタン	(0.2以下)	ND	ND	ND	ND	ND	ND	ND	ND
ほう素	(10以下)	ND	ND	ND	ND	ND	ND	ND	ND
ふっ素	(8以下)	ND	ND	ND	ND	ND	ND	ND	ND

単位：mg/L。ただし、pHを除く。ND=定量下限値未満

第3四半期：採水年月日 平成24年11月21日

検査項目 (基準値)	採水場所	武蔵野幹線(基地)	西住宅地区(基地)	基地給水塔前	福生病院前	市役所横	青梅橋	内出交差点	熊川住宅
水素イオン濃度 (ph) (5超9未満)		7.5	7.4	7.6	7.7	7.6	7.8	7.6	7.6
シアン (1以下)		ND	ND	ND	ND	ND	ND	ND	ND
総クロム (2以下)		ND	ND	ND	ND	ND	ND	ND	ND
銅 (3以下)		ND	ND	ND	0.3	ND	ND	ND	ND
亜鉛 (2以下)		ND	ND	ND	ND	ND	ND	ND	ND
鉛 (0.1以下)		ND	ND	0.01	ND	ND	ND	ND	ND
総水銀 (0.005以下)		ND	ND	ND	ND	ND	ND	ND	ND

単位：mg/L。ただし、phを除く。ND=定量下限値未満

第4四半期：採水年月日 平成25年2月15日

検査項目 (基準値)	採水場所	武蔵野幹線(基地)	西住宅地区(基地)	基地給水塔前	福生病院前	市役所横	青梅橋	内出交差点	熊川住宅
水素イオン濃度 (ph) (5超9未満)		8.0	7.7	7.9	8.3	8.1	8.2	8.2	7.9
生物化学的酸素要求量 (BOD) (600未満)		180	150	240	310	300	190	200	360
浮遊物質 (SS) (600未満)		130	88	140	160	210	140	120	200
ノルマルヘキサン抽出物質 (30以下)		11	20	7	16	20	14	19	12
シアン (1以下)		ND	ND	ND	ND	ND	ND	ND	ND
総クロム (2以下)		ND	ND	ND	ND	ND	ND	ND	ND
銅 (3以下)		ND	ND	ND	ND	ND	ND	ND	ND
亜鉛 (2以下)		0.2	ND	ND	ND	ND	ND	ND	ND
鉛 (0.1以下)		0.01	ND	ND	ND	ND	ND	ND	ND
ひ素 (0.1以下)		ND	ND	ND	ND	ND	ND	ND	ND
セレン (0.1以下)		ND	ND	ND	ND	ND	ND	ND	ND
総水銀 (0.005以下)		ND	ND	ND	ND	ND	ND	ND	ND
トリクロロエチレン (0.3以下)		ND	ND	ND	ND	ND	ND	ND	ND
テトラクロロエチレン (0.1以下)		ND	ND	ND	ND	ND	ND	ND	ND
1,1,1-トリクロロエタン (3以下)		ND	ND	ND	ND	ND	ND	ND	ND
四塩化炭素 (0.02以下)		ND	ND	ND	ND	ND	ND	ND	ND
ジクロロメタン (0.2以下)		ND	ND	ND	ND	ND	ND	ND	ND
ほう素 (10以下)		ND	ND	ND	ND	ND	ND	ND	ND
ふっ素 (8以下)		ND	ND	ND	ND	ND	ND	ND	ND

単位：mg/L。ただし、phを除く。ND=定量下限値未満

### 13 公共下水道（污水）面積整備率

行政区域面積	1,024.00ha
事業認可面積	663.30ha
供用開始区域面積	653.30ha
面積整備率	98.49%

### 14 平成24年度公共下水道管布設状況

多摩川上流流域関連福生市公共下水道事業計画に基づき、快適で衛生的な都市環境づくりを目指すため、次の工事を行った。

#### 汚水

工事名	場所	金額(円)	内容
福生南部第1処理分区・中央排水区 H24 その1工事(汚水)	志茂142番地先	14,236,039	管布設及び人孔設置工 汚水φ250 L=180.08m 1号人孔 8箇所 撤去工 汚水φ250 L=16.57m 取付管工及びます工 1式 付帯工 1式
福生中部処理分区取付管布設替え工事	福生1112番地から1160番地先	2,940,000	管渠工 1式 取付管工 1式(20箇所) 付帯工 1式
福生南部第二処理分区H24 その2工事	熊川1115番地先	2,447,550	汚水管 VUφ150 46.2m 取付管 4箇所 人孔築造工1号人孔 1基 付帯工 1式
合 計		19,623,589	

#### 雨水

工事名	場所	金額(円)	内容
立川第2排水区雨水幹線整備工事	熊川1603~1663番地先 昭島市美堀町三丁目4709番地先	149,667,297 (債務負担行為) 平成24年度から平成25年度	雨水管推進工 φ1350 212.40m 立坑築造工 1式 人孔築造工角型人工 1基 付帯工 1式
福生南部第1処理分区・中央排水区 H24 その1工事(雨水)	志茂142番地先	13,781,636	管布設及び人孔設置工 雨水φ700 L=105.05m 2号人孔 4箇所、3号人孔 1箇所 撤去工 雨水φ700 L=5.92m 1号人孔撤去 2箇所 付帯工 1式
多摩川第9-2排水区その1工事	福生915番地先	11,163,293	特殊人孔設置(3号人孔) 1箇所 立坑築造工φ3000 1箇所 薬注 1式、付帯工 1式
多摩川第10排水区その1工事	福生1211番地先	8,487,150	雨水管布設 Hpφ350 70m 取付管工 1式 人孔築造工1号人孔 3基 付帯工 1式

福生中央排水区 H24 その1 工事	本町 24 番地先	1,890,000	雨水管布設 HPφ300 30m 取付管工 1 式 人孔築造工 1 号人孔 1 基 付帯工 1 式
福生中央排水区 H24 その2 工事	本町 24 番地先	299,880	U型側溝、L型集水ます設置
上記付帯工事	本町 24 番地先	73,384	区画線設置 15cm 70.1m 横断線 45cm 10.1m
合 計		185,362,640	

## 15 公共下水道工事（污水管）年次別整備状況

区 分 年 度	管渠延長 (m) <small>かんきょ</small>	マンホール (箇所)	汚水ます (箇所)	工 事 費 (千円)
昭和 48～63 年度	149,228.62	5,198	10,190	7,974,334
平成 元年度	84.00	5	2	3,553
2 年度	189.50	9	6	11,196
3 年度	403.80	14	16	38,882
4 年度	△72.29	△1	△2	35,342
5 年度	424.13	16	13	67,311
6 年度	259.85	8	0	60,834
7 年度	90.00	3	5	8,167
8 年度	81.20	6	3	16,516
9 年度	122.30	12	3	37,033
10 年度	69.05	2	2	2,982
11 年度	0.00	0	0	4,515
12 年度	133.50	2	2	6,716
13 年度	139.40	3	0	7,676
14 年度	247.80	11	1	18,922
15 年度	405.70	21	2	24,732
16 年度	206.00	6	2	15,278
17 年度	805.60	29	30	58,328
18 年度	△55.10	△1	0	22,517
19 年度	26.80	1	0	1,606
20 年度	△244.73	△8	2	21,642
21 年度	85.80	2	2	20,499
22 年度	83.43	3	△2	11,625
23 年度	△225.65	△10	△5	7,845
24 年度	217.63	7	20	19,623
合 計	152,706.34	5,338	10,292	8,497,674

## 16 維持工事

工事及び委託件名	場 所	金 額(円)	内 容
樋管塗装補修工事	北田園 2-7	598,500	福生排水樋管・熊川第二排水樋管の水門、操作部、管理橋、フェンス、侵入防止柵の素地調整、塗装
福生排水樋管堆積土砂撤去工事	北田園地内	298,200	雨水の滞留の恐れがあることから、樋管周辺に堆積している土砂を撤去する
福生樋管護岸ブロック維持補修工事	北田園地内	299,061	護岸ブロックの沈下のためブロック補修工事
南部第二処理分区本管布設替え工事	福生 577 番地先	2,324,591	污水管布設替え 21.08m
井戸水量水器検定満期メータ一取替工事	武蔵野台 1-24-3 外 2	91,060	計量法による計量器検定査定の有効期限（8年）が経過したため水量器を取り替える。

工事及び委託件名	場 所	金 額(円)	内 容
H24 公共下水道管渠内面補修工事	福生地内	22,601,250	汚水管渠内面補修工 φ200 4箇所(管口補修3箇所・内面補修1箇所) φ250 125箇所(内面補修95箇所・取付管補修10箇所・管口補修18箇所・モルタル除去2箇所) φ400 3箇所(内面補修3箇所) 雨水管渠内面補修工(Vカット工法) φ2200 39箇所 φ2600 81箇所 φ3500 16箇所 木の根除去 8箇所
維持管理補修工事 H24 その1工事	熊川830番地先	672,000	雨水蓋取替え 3箇所
維持管理補修工事 H24 その2工事	加美平 1-13-14先	253,935	土工 1式 雨水管補修Φ300 1式 仮舗装工 3m
維持管理補修工事 H24 その3工事	牛浜145番地先	1,092,000	横断側溝設置 5.5m 集水柵設置 1箇所 取付管設置 1箇所 付帯工 1式
維持管理補修工事 H24 その4工事	加美平 1-14-6先	154,882	土工 1式 雨水管補修Φ400 1式
蓋高調整工事H24 その1工事	熊川269番地先	1,257,900	雨水蓋高調整 2箇所(新規取替え2箇所) 汚水蓋高調整 2箇所(既設蓋2箇所)
蓋高調整工事H24 その2工事	福生455番地先	4,771,200	雨水蓋高調整 12箇所(新規取替え12箇所) 汚水蓋高調整 3箇所(新規蓋取替え2箇所既設蓋1箇所)
蓋高調整工事H24 その3工事	福生921番地先	132,437	汚水蓋高調整 6箇所(既設蓋6箇所)
蓋高調整工事H24 その4工事	福生2314番地先	53,506	汚水蓋高調整 1箇所(既設蓋1箇所)
維持管理補修工事(単価契約分)	福生市内	8,670,349	32箇所
その他	福生市内	99,650	
合 計		43,370,521	

## 17 排水設備完了・撤去状況

区 分	件 数	完 了				撤 去	
		新 設	改 造	増 設	世 帯 数	件 数	世 帯 数
一 般 世 帯	178	176	1	1	318	0	0
事 業 所	17	15	1	1	14	0	0
公 共 施 設	5	1	1	3	0	0	0
合 計	200	192	3	5	332	0	0

## 18 公共下水道汚水ます設置工事実施状況

工 事 名	施 工 箇 所	金 額
公共下水道汚水ます設置工事	20 箇所	3,867,792 円

## 19 下水道維持委託業務等

工 事 及 び 委 託 件 名	場 所	金 額 ( 円 )	内 容
管渠清掃委託 H-24 その1～その20	福生市内 全20件	6,608,840	高圧洗浄車による広範囲な汚水管渠等の清掃及び汚水管渠、公共汚水桝等の汚泥等による詰まりの清掃 17,074m
樋管及び下の川草刈等委託	北田園2-7先、 南田園2-7先外	1,087,065	草刈・塵芥収集・竹伐採 各箇所3回 倒木伐採処理 ニセアカシア2本
樋管開閉機保守点検委託	北田園2-7先 南田園2-7先	137,550	福生排水樋管及び熊川第二排水樋管の保守点検
ポンプ施設保守点検委託	志茂28番地付近	133,350	公共下水道汚水ポンプ施設の保守点検
下水道管理システムデータ入力委託	庁舎内	19,939,500	福生市公共下水道長寿命化計画策定支援業務委託として平成23年度分までの成果データを入力し、下水道台帳管理システム及び固定資産台帳システムの構築と更新を行う。
下水道管理システム保守委託	庁舎内	189,000	下水道台帳管理システムプログラム保守
管渠調査委託 H-24	福生市内	7,119,000	雨水管目視調査工 Φ3,000～3,450mm 延長 1,945.02m 報告書作成 一式 汚水管TVカメラ調査工 Φ200 ～800mm 延長5,198.99m 報告書作成
流量計保守点検委託H-24	福生2024番地先 熊川1499番地先 (横田基地内)	699,300	横田基地汚水流量計(武蔵野地区・西住宅地区)及び中央監視盤(本庁舎)の年2回の保守点検、維持管理。

## 20 下水道事業基金積立金

福生市下水道総合計画に基づいて、下水道施設の維持管理、老朽化した下水道管路施設の改築更新等の、今後必要となる経費を確保し、安定した下水道事業の推進を図ることを目的に、下水道事業基金を設置した。

會 計 課

會 計 係





# 会 計 係

## 1 会計管理者会等の実施

- |      |                     |    |
|------|---------------------|----|
| (1)  | 西多摩地区会計管理者会         |    |
|      | 西多摩地区会計管理者会総会       | 1回 |
|      | 研修会                 | 1回 |
| <br> |                     |    |
| (2)  | 東京都市会計事務協議会         |    |
|      | 東京都市会計事務協議会定例会及び幹事会 | 4回 |
|      | 研修会                 | 1回 |

## 2 金銭出納

(1) 一般会計及び特別会計取扱状況 25. 5. 31 現在

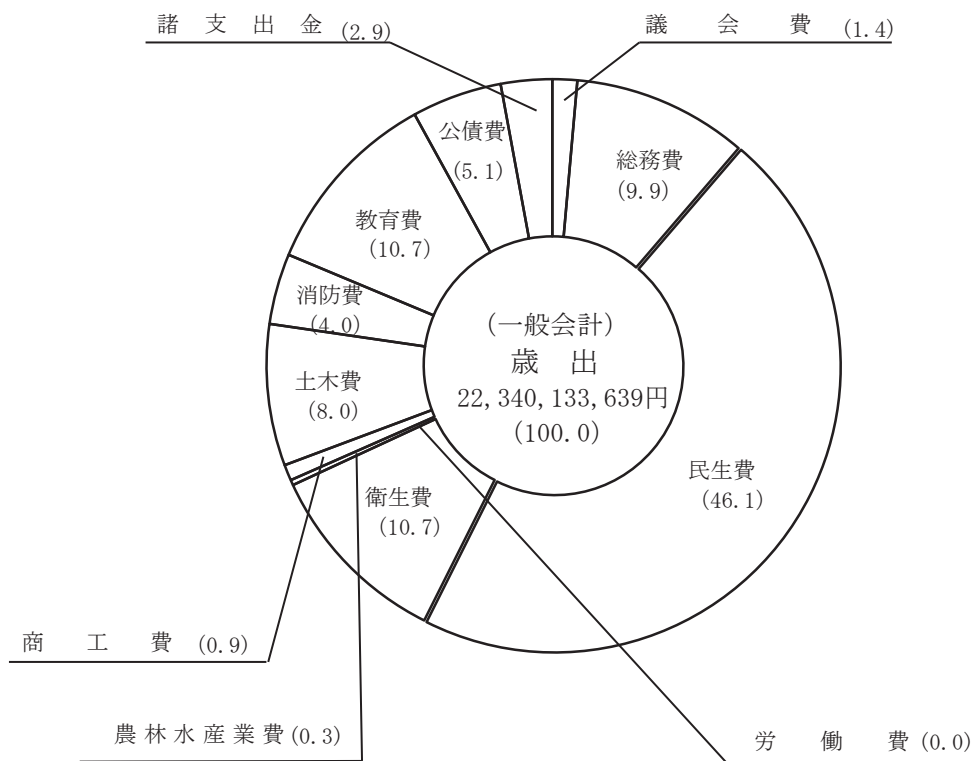
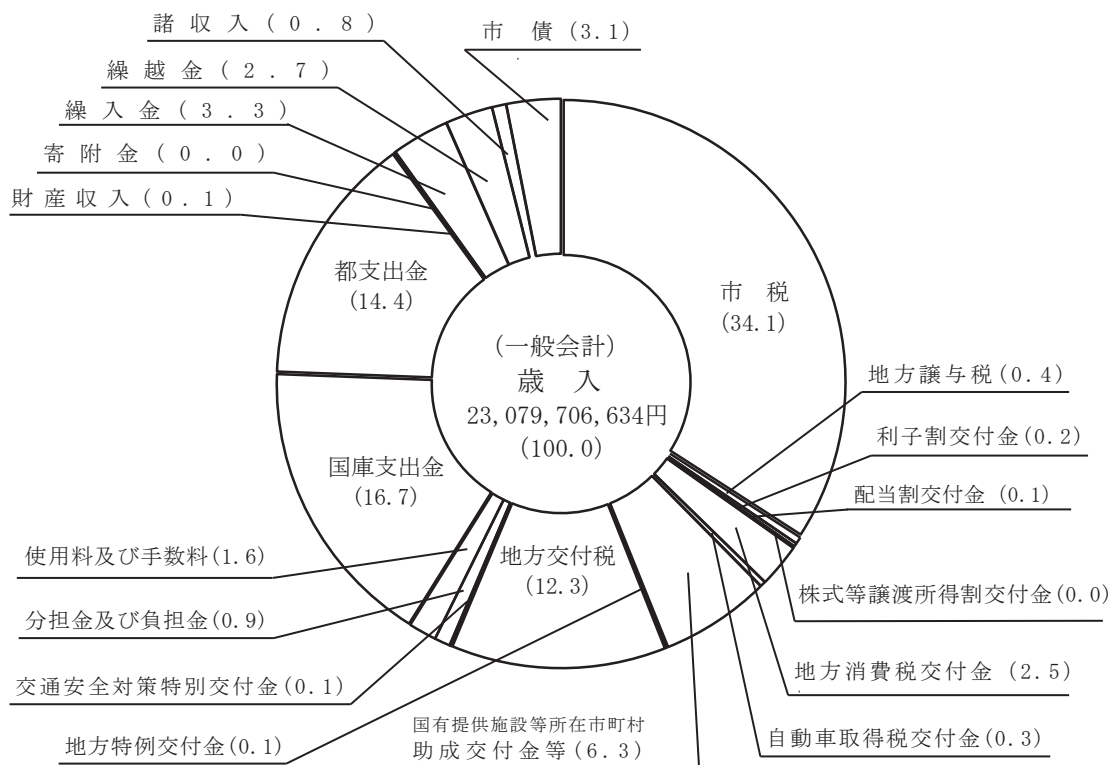
区 分	歳 入		歳 出	
	件数 (件)	金 額 (円)	件数 (件)	金 額 (円)
一 般 会 計	323,151	23,079,706,634	24,325	22,340,133,639
国民健康保険特別会計	224,330	6,924,625,771	769	6,778,412,903
介護保険特別会計	77,589	3,365,209,368	629	3,302,796,797
後期高齢者医療特別会計	36,830	985,961,840	321	970,145,482
下水道事業会計	322	1,712,109,097	412	1,623,884,451
合 計	662,222	36,067,612,710	26,456	35,015,373,272
前 年 度 合 計	645,501	34,657,328,326	25,999	33,803,789,608
比 較	16,721	1,410,284,384	457	1,211,583,664

## (2) 基金及びその他取扱状況

区 分	歳 入		歳 出	
	件数 (件)	金 額 (円)	件数 (件)	金 額 (円)
退職手当特別負担金準備基金	2	118,415,770	0	0
庁舎維持管理基金	2	26,050,270	0	0
都市施設整備基金	3	1,346,880,293	3	286,957,847
育 英 基 金	1	15,350,000	0	0
市営住宅等管理基金	2	313,917,782	0	0
財 政 調 整 基 金	2	1,642,612,062	0	0
学校施設等整備基金	2	1,305,942,076	1	16,465
ふるさと人づくりまちづくり基金	3	426,813,045	1	5,365,000
介護給付費準備基金	3	79,439,505	1	57,947,000
再編交付金事業基金	5	516,172,033	1	64,000,000
特定防衛施設周辺整備 調整交付金事業基金	2	347,217,000	1	347,217,000
下 水 道 事 業 基 金	3	180,018,219	0	0
国民健康保険 高額療養費等資金貸付基金	109	23,973,464	99	17,973,464
歳入歳出外現金	6,655	3,862,380,123	1,314	3,776,658,869
合 計	6,794	10,205,181,642	1,421	4,556,135,645
前 年 度 合 計	6,314	9,859,219,466	1,303	4,302,739,293
比 較	480	345,962,176	118	253,396,352

(3) 科目別構成比表

25.5.31現在 (単位：%)



## (4) 節別決算状況

## ア 一般会計

25. 5. 31現在 (単位: 円)

節	議 会 費	総 務 費	民 生 費	衛 生 費
1 報酬	110,425,946	54,146,950	39,567,200	3,957,280
2 給料	28,853,600	574,336,045	310,691,391	96,864,645
3 職員手当等	72,064,619	572,317,350	263,089,019	82,578,362
4 共済費	70,701,053	258,546,023	85,877,310	26,736,485
5 災害補償費	0	11,868	0	0
7 賃金	0	9,763,910	28,391,250	4,342,230
8 報償費	112,000	7,344,774	37,742,145	31,458,897
9 旅費	3,101,010	2,351,350	1,608,100	155,200
(1) 費用弁償	2,499,770	316,584	803,580	15,240
(2) 職員旅費	601,240	2,034,766	804,520	139,960
10 交際費	553,790	659,100	0	0
11 需用費	2,304,885	81,531,852	16,185,917	85,729,174
(1) 消耗品費	415,392	25,510,030	2,739,057	31,579,295
(2) 印刷製本費	1,858,693	13,943,758	1,247,549	6,386,661
(3) 光熱水費	0	35,278,234	5,376,822	13,994,838
(4) 燃料費	0	1,903,245	27,592	1,478,312
(5) 食糧費	30,800	52,971	4,000	0
(6) 賄材料費	0	0	6,393,053	0
(7) 修繕料	0	4,843,614	397,844	32,290,068
12 役務費	522,214	42,446,312	8,482,638	5,837,593
(1) 通信運搬費	212,809	33,334,934	6,805,097	4,418,214
(2) 広告料	21,000	21,000	0	0
(3) 手数料	14,805	5,616,085	1,283,914	575,209
(4) 保険料	273,600	3,474,293	393,627	844,170
13 委託料	8,152,602	230,044,035	2,211,707,690	721,687,591
14 使用料及び賃借料	5,359,110	111,337,438	17,784,492	2,704,896
15 工事請負費	0	550,200	166,950	45,129,000
16 原材料費	0	0	0	0
17 公有財産購入費	0	0	0	0
18 備品購入費	27,790	14,275,055	1,307,172	173,250
19 負担金、補助及び交付金	6,462,316	219,289,324	600,742,713	1,289,913,159
20 扶助費	0	0	4,600,995,185	0
21 貸付金	0	0	0	0
22 補償、補填及び賠償金	0	2,726,552	1,952,985	0
23 償還金、利子及び割引料	0	20,963,760	34,568,047	1,761,000
24 投資及び出資金	0	0	0	0
25 積立金	0	73,864	0	0
27 公課費	0	187,300	32,200	73,200
28 繰出金	0	0	2,049,259,428	0
予 備 費	0	0	0	0
合 計	308,640,935	2,202,903,062	10,310,151,832	2,399,101,962

## 25. 5. 31現在（単位：円）

節	労働費	農林水産業費	商工費	土木費	消防費
1 報酬	0	3,168,000	1,110,000	3,688,320	15,401,998
2 給料	0	15,694,400	25,777,520	125,295,480	0
3 職員手当等	0	14,946,016	24,526,731	108,690,565	0
4 共済費	0	4,504,518	6,980,132	34,411,206	744,000
5 災害補償費	0	0	0	0	0
7 賃金	0	0	0	0	302,600
8 報償費	0	0	861,000	268,300	106,822
9 旅費	0	141,960	161,850	311,880	24,762,330
(1) 費用弁償	0	65,960	84,280	0	24,576,720
(2) 職員旅費	0	76,000	77,570	311,880	185,610
10 交際費	0	5,000	0	0	39,000
11 需用費	989	351,165	842,433	68,178,218	14,147,496
(1) 消耗品費	989	351,165	716,013	2,629,613	11,331,212
(2) 印刷製本費	0	0	126,420	812,845	438,375
(3) 光熱水費	0	0	0	57,438,231	1,267,846
(4) 燃料費	0	0	0	180,815	200,312
(5) 食糧費	0	0	0	0	0
(6) 賄材料費	0	0	0	0	0
(7) 修繕料	0	0	0	7,116,714	909,751
12 役務費	960	18,389	66,160	1,225,199	2,239,509
(1) 通信運搬費	960	10,000	66,160	239,087	360,352
(2) 広告料	0	0	0	0	0
(3) 手数料	0	8,389	0	304,163	1,626,518
(4) 保険料	0	0	0	681,949	252,639
13 委託料	0	9,278,465	81,590,488	652,262,207	27,050,791
14 使用料及び賃借料	0	68,000	23,720	56,794,663	1,186,911
15 工事請負費	0	3,719,928	0	534,548,358	8,136,450
16 原材料費	0	0	0	1,478,609	28,980
17 公有財産購入費	0	0	0	1,682,580	0
18 備品購入費	0	0	389,991	1,636,040	24,160,710
19 負担金、補助及び交付金	0	4,449,668	32,891,791	16,673,012	770,179,127
20 扶助費	0	0	0	0	0
21 貸付金	0	0	0	0	0
22 補償、補填及び賠償金	0	0	19,283,330	20,975,813	0
23 償還金、利子及び割引料	0	0	0	0	0
24 投資及び出資金	0	0	0	0	0
25 積立金	0	0	0	208,249	0
27 公課費	0	0	0	49,200	139,200
28 繰出金	0	0	0	165,000,000	0
予備費	0	0	0	0	0
合計	1,949	56,345,509	194,505,146	1,793,377,899	888,625,924

## 25. 5.31現在 (単位:円)

節	教育費	公債費	諸支出金	予備費
1 報酬	149,850,086	0	0	0
2 給料	327,902,418	0	0	0
3 職員手当等	278,351,022	0	0	0
4 共済費	90,998,800	0	0	0
5 災害補償費	0	0	0	0
7 貸金	45,556,680	0	0	0
8 報償費	64,624,400	0	0	0
9 旅費	4,329,320	0	0	0
(1) 費用弁償	2,063,930	0	0	0
(2) 職員旅費	2,265,390	0	0	0
10 交際費	68,000	0	0	0
11 需用費	297,566,056	0	0	0
(1) 消耗品費	89,084,918	0	0	0
(2) 印刷製本費	6,478,786	0	0	0
(3) 光熱水費	168,708,734	0	0	0
(4) 燃料費	1,519,676	0	0	0
(5) 食糧費	160,545	0	0	0
(6) 賄材料費	0	0	0	0
(7) 修繕料	31,613,397	0	0	0
12 役務費	26,890,768	0	0	0
(1) 通信運搬費	11,537,425	0	0	0
(2) 広告料	0	0	0	0
(3) 手数料	11,112,639	0	0	0
(4) 保険料	4,240,704	0	0	0
13 委託料	516,588,312	0	0	0
14 使用料及び賃借料	82,710,379	0	0	0
15 工事請負費	358,104,652	0	0	0
16 原材料費	714,184	0	0	0
17 公有財産購入費	0	0	0	0
18 備品購入費	53,423,156	0	0	0
19 負担金、補助及び交付金	29,228,264	0	0	0
20 扶助費	69,982,722	0	0	0
21 貸付金	0	0	0	0
22 補償、補填及び賠償金	727,678	0	0	0
23 償還金、利子及び割引料	1,236,250	1,136,771,994	0	0
24 投資及び出資金	0	0	0	0
25 積立金	1,077,231	0	649,629,549	0
27 公課費	147,500	0	0	0
28 繰出金	0	0	0	0
予備費	0	0	0	0
合計	2,400,077,878	1,136,771,994	649,629,549	0

## 25. 5. 31現在 (単位: 円、%)

節	24年度決算	構成比	23年度決算	構成比	増減額	増減率
1 報酬	381,315,780	1.7	376,069,923	1.7	5,245,857	1.4
2 給料	1,505,415,499	6.7	1,512,785,653	7.0	△ 7,370,154	△ 0.5
3 職員手当等	1,416,563,684	6.3	1,511,750,574	7.0	△ 95,186,890	△ 6.3
4 共済費	579,499,527	2.6	613,045,829	2.8	△ 33,546,302	△ 5.5
5 災害補償費	11,868	0.0	51,668	0.0	△ 39,800	△ 77.0
7 賃金	88,356,670	0.4	87,355,320	0.4	1,001,350	1.1
8 報償費	142,518,338	0.6	135,186,945	0.6	7,331,393	5.4
9 旅費	36,923,000	0.2	34,080,615	0.2	2,842,385	8.3
(1) 費用弁償	30,426,064	0.2	27,532,130	0.1	2,893,934	10.5
(2) 職員旅費	6,496,936	0.0	6,548,485	0.1	△ 51,549	△ 0.8
10 交際費	1,324,890	0.0	1,122,470	0.0	202,420	18.0
11 需用費	566,838,185	2.5	547,677,828	2.5	19,160,357	3.5
(1) 消耗品費	164,357,684	0.7	182,585,441	0.8	△ 18,227,757	△ 10.0
(2) 印刷製本費	31,293,087	0.1	31,998,151	0.2	△ 705,064	△ 2.2
(3) 光熱水費	282,064,705	1.3	248,386,118	1.2	33,678,587	13.6
(4) 燃料費	5,309,952	0.0	5,219,765	0.0	90,187	1.7
(5) 食糧費	248,316	0.0	675,062	0.0	△ 426,746	△ 63.2
(6) 賄材料費	6,393,053	0.0	6,663,609	0.0	△ 270,556	△ 4.1
(7) 修繕料	77,171,388	0.4	72,149,682	0.3	5,021,706	7.0
12 役務費	87,729,742	0.4	85,811,708	0.4	1,918,034	2.2
(1) 通信運搬費	56,985,038	0.3	55,170,087	0.3	1,814,951	3.3
(2) 広告料	42,000	0.0	42,000	0.0	0	0.0
(3) 手数料	20,541,722	0.1	19,688,166	0.1	853,556	4.3
(4) 保険料	10,160,982	0.0	10,911,455	0.0	△ 750,473	△ 6.9
13 委託料	4,458,362,181	20.0	4,240,554,888	19.5	217,807,293	5.1
14 使用料及び賃借料	277,969,609	1.3	285,519,697	1.3	△ 7,550,088	△ 2.6
15 工事請負費	950,355,538	4.3	527,081,573	2.4	423,273,965	80.3
16 原材料費	2,221,773	0.0	2,468,184	0.0	△ 246,411	△ 10.0
17 公有財産購入費	1,682,580	0.0	4,798,490	0.0	△ 3,115,910	△ 64.9
18 備品購入費	95,393,164	0.4	151,999,558	0.7	△ 56,606,394	△ 37.2
19 負担金、補助及び交付金	2,969,829,374	13.3	3,023,972,078	13.9	△ 54,142,704	△ 1.8
20 扶助費	4,670,977,907	20.9	4,580,377,615	21.1	90,600,292	2.0
21 貸付金	0	0.0	0	0.0	0	0.0
22 補償、補填及び賠償金	45,666,358	0.2	23,251,076	0.1	22,415,282	96.4
23 償還金、利子及び割引料	1,195,301,051	5.4	1,260,659,923	5.8	△ 65,358,872	△ 5.2
24 投資及び出資金	0	0.0	0	0.0	0	0.0
25 積立金	650,988,893	2.9	561,637,761	2.6	89,351,132	15.9
27 公課費	628,600	0.0	623,300	0.0	5,300	0.9
28 繰出金	2,214,259,428	9.9	2,162,249,144	10.0	52,010,284	2.4
予備費	0	0.0	0	0.0	0	0.0
合計	22,340,133,639	100.0	21,730,131,820	100.0	610,001,819	2.8

## イ 国民健康保険特別会計

25. 5. 31現在 (単位: 円、%)

節	24年度決算	構成比	23年度決算	構成比	増減額	増減率
1 報酬	4,454,860	0.1	0	0.0	4,454,860	皆増
2 給料	0	0.0	0	0.0	0	0.0
3 職員手当等	0	0.0	0	0.0	0	0.0
4 共済費	0	0.0	0	0.0	0	0.0
5 災害補償費	0	0.0	0	0.0	0	0.0
7 貸金	120,120	0.0	119,520	0.0	600	0.5
8 報償費	15,000	0.0	0	0.0	15,000	皆増
9 旅費	33,930	0.0	59,930	0.0	△ 26,000	△ 43.4
(1) 費用弁償	0	0.0	0	0.0	0	0.0
(2) 職員旅費	33,930	0.0	59,930	0.0	△ 26,000	△ 43.4
10 交際費	0	0.0	0	0.0	0	0.0
11 需用費	3,932,172	0.0	4,733,000	0.1	△ 800,828	△ 16.9
(1) 消耗品費	624,595	0.0	744,603	0.0	△ 120,008	△ 16.1
(2) 印刷製本費	3,307,577	0.0	3,988,397	0.1	△ 680,820	△ 17.1
(3) 光熱水費	0	0.0	0	0.0	0	0.0
(4) 燃料費	0	0.0	0	0.0	0	0.0
(5) 食糧費	0	0.0	0	0.0	0	0.0
(6) 賄材料費	0	0.0	0	0.0	0	0.0
(7) 修繕料	0	0.0	0	0.0	0	0.0
12 役務費	10,786,911	0.2	13,432,581	0.2	△ 2,645,670	△ 19.7
(1) 通信運搬費	10,356,864	0.2	13,293,902	0.2	△ 2,937,038	△ 22.1
(2) 広告料	0	0.0	0	0.0	0	0.0
(3) 手数料	430,047	0.0	138,679	0.0	291,368	210.1
(4) 保険料	0	0.0	0	0.0	0	0.0
13 委託料	81,528,096	1.2	68,173,249	1.0	13,354,847	19.6
14 使用料及び賃借料	6,575,940	0.1	0	0.0	6,575,940	皆増
15 工事請負費	0	0.0	0	0.0	0	0.0
16 原材料費	0	0.0	0	0.0	0	0.0
17 公有財産購入費	0	0.0	0	0.0	0	0.0
18 備品購入費	0	0.0	0	0.0	0	0.0
19 負担金、補助及び交付金	6,540,153,075	96.5	6,379,763,137	94.8	160,389,938	2.5
20 扶助費	0	0.0	0	0.0	0	0.0
21 貸付金	0	0.0	0	0.0	0	0.0
22 補償、補填及び賠償金	12,503,505	0.2	185,983,537	2.8	△ 173,480,032	△ 93.3
23 償還金、利子及び割引料	101,242,627	1.5	67,198,101	1.0	34,044,526	50.7
24 投資及び出資金	0	0.0	0	0.0	0	0.0
25 積立金	0	0.0	0	0.0	0	0.0
27 公課費	0	0.0	0	0.0	0	0.0
28 繰出金	17,066,667	0.2	10,393,334	0.1	6,673,333	64.2
予備費	0	0.0	0	0.0	0	0.0
合計	6,778,412,903	100.0	6,729,856,389	100.0	48,556,514	0.7



ウ 介護保険特別会計

25. 5. 31現在 (単位: 円、%)

節	24年度決算	構成比	23年度決算	構成比	増減額	増減率
1 報酬	11,898,000	0.4	13,404,000	0.4	△ 1,506,000	△ 11.2
2 給料	5,599,600	0.2	7,522,000	0.2	△ 1,922,400	△ 25.6
3 職員手当等	4,932,485	0.2	6,350,359	0.2	△ 1,417,874	△ 22.3
4 共済費	1,522,491	0.0	2,039,529	0.1	△ 517,038	△ 25.4
5 災害補償費	0	0.0	0	0.0	0	0.0
7 貸金	1,002,570	0.0	0	0.0	1,002,570	皆増
8 報償費	181,920	0.0	287,160	0.0	△ 105,240	△ 36.6
9 旅費	91,200	0.0	91,760	0.0	△ 560	△ 0.6
(1) 費用弁償	63,870	0.0	58,900	0.0	4,970	8.4
(2) 職員旅費	27,330	0.0	32,860	0.0	△ 5,530	△ 16.8
10 交際費	0	0.0	0	0.0	0	0.0
11 需用費	4,542,219	0.1	1,920,921	0.1	2,621,298	136.5
(1) 消耗品費	504,058	0.0	337,822	0.0	166,236	49.2
(2) 印刷製本費	4,038,161	0.1	1,583,099	0.1	2,455,062	155.1
(3) 光熱水費	0	0.0	0	0.0	0	0.0
(4) 燃料費	0	0.0	0	0.0	0	0.0
(5) 食糧費	0	0.0	0	0.0	0	0.0
(6) 賄材料費	0	0.0	0	0.0	0	0.0
(7) 修繕料	0	0.0	0	0.0	0	0.0
12 役務費	13,563,736	0.4	11,246,699	0.4	2,317,037	20.6
(1) 通信運搬費	5,624,809	0.2	2,903,374	0.1	2,721,435	93.7
(2) 広告料	0	0.0	0	0.0	0	0.0
(3) 手数料	7,900,927	0.2	8,343,325	0.3	△ 442,398	△ 5.3
(4) 保険料	38,000	0.0	0	0.0	38,000	皆増
13 委託料	28,704,555	0.9	54,620,210	1.8	△ 25,915,655	△ 47.4
14 使用料及び賃借料	8,145,115	0.2	5,133,397	0.2	3,011,718	58.7
15 工事請負費	0	0.0	0	0.0	0	0.0
16 原材料費	0	0.0	0	0.0	0	0.0
17 公有財産購入費	0	0.0	0	0.0	0	0.0
18 備品購入費	0	0.0	360,885	0.0	△ 360,885	皆減
19 負担金、補助及び交付金	3,149,129,957	95.4	2,950,345,314	94.8	198,784,643	6.7
20 扶助費	5,985,966	0.2	4,817,000	0.1	1,168,966	24.3
21 貸付金	0	0.0	0	0.0	0	0.0
22 補償、補填及び賠償金	0	0.0	0	0.0	0	0.0
23 償還金、利子及び割引料	17,840,487	0.5	39,880,736	1.3	△ 22,040,249	△ 55.3
24 投資及び出資金	0	0.0	0	0.0	0	0.0
25 積立金	26,419,095	0.8	351,465	0.0	26,067,630	7416.8
27 公課費	0	0.0	0	0.0	0	0.0
28 繰出金	23,237,401	0.7	13,633,454	0.4	9,603,947	70.4
予備費	0	0.0	0	0.0	0	0.0
合計	3,302,796,797	100.0	3,112,004,889	100.0	190,791,908	6.1

工 後期高齢者医療特別会計

25. 5. 31現在 (単位: 円、%)

節	24年度決算	構成比	23年度決算	構成比	増減額	増減率
1 報酬	1, 334, 550	0. 1	1, 482, 270	0. 2	△ 147, 720	△ 10. 0
2 給料	0	0. 0	0	0. 0	0	0. 0
3 職員手当等	0	0. 0	0	0. 0	0	0. 0
4 共済費	0	0. 0	0	0. 0	0	0. 0
5 災害補償費	0	0. 0	0	0. 0	0	0. 0
7 貸金	100, 800	0. 0	94, 620	0. 0	6, 180	6. 5
8 報償費	0	0. 0	0	0. 0	0	0. 0
9 旅費	100, 620	0. 0	115, 420	0. 0	△ 14, 800	△ 12. 8
(1) 費用弁償	89, 220	0. 0	90, 000	0. 0	△ 780	△ 0. 9
(2) 職員旅費	11, 400	0. 0	25, 420	0. 0	△ 14, 020	△ 55. 2
10 交際費	0	0. 0	0	0. 0	0	0. 0
11 需用費	730, 822	0. 1	951, 444	0. 1	△ 220, 622	△ 23. 2
(1) 消耗品費	27, 852	0. 0	78, 158	0. 0	△ 50, 306	△ 64. 4
(2) 印刷製本費	702, 970	0. 1	873, 286	0. 1	△ 170, 316	△ 19. 5
(3) 光熱水費	0	0. 0	0	0. 0	0	0. 0
(4) 燃料費	0	0. 0	0	0. 0	0	0. 0
(5) 食糧費	0	0. 0	0	0. 0	0	0. 0
(6) 賄材料費	0	0. 0	0	0. 0	0	0. 0
(7) 修繕料	0	0. 0	0	0. 0	0	0. 0
12 役務費	3, 484, 067	0. 3	1, 692, 996	0. 2	1, 791, 071	105. 8
(1) 通信運搬費	3, 441, 047	0. 3	1, 654, 585	0. 2	1, 786, 462	108. 0
(2) 広告料	0	0. 0	0	0. 0	0	0. 0
(3) 手数料	43, 020	0. 0	38, 411	0. 0	4, 609	12. 0
(4) 保険料	0	0. 0	0	0. 0	0	0. 0
13 委託料	37, 730, 440	3. 9	17, 501, 200	2. 0	20, 229, 240	115. 6
14 使用料及び賃借料	806, 358	0. 1	1, 360, 044	0. 2	△ 553, 686	△ 40. 7
15 工事請負費	0	0. 0	0	0. 0	0	0. 0
16 原材料費	0	0. 0	0	0. 0	0	0. 0
17 公有財産購入費	0	0. 0	0	0. 0	0	0. 0
18 備品購入費	0	0. 0	0	0. 0	0	0. 0
19 負担金、補助及び交付金	892, 447, 525	92. 0	813, 692, 353	94. 1	78, 755, 172	9. 7
20 扶助費	0	0. 0	0	0. 0	0	0. 0
21 貸付金	0	0. 0	0	0. 0	0	0. 0
22 補償、補填及び賠償金	0	0. 0	0	0. 0	0	0. 0
23 償還金、利子及び割引料	775, 300	0. 1	2, 526, 800	0. 3	△ 1, 751, 500	△ 69. 3
24 投資及び出資金	0	0. 0	0	0. 0	0	0. 0
25 積立金	0	0. 0	0	0. 0	0	0. 0
27 公課費	0	0. 0	0	0. 0	0	0. 0
28 繰出金	32, 635, 000	3. 4	24, 988, 000	2. 9	7, 647, 000	30. 6
予備費	0	0. 0	0	0. 0	0	0. 0
合計	970, 145, 482	100. 0	864, 405, 147	100. 0	105, 740, 335	12. 2

才 下水道事業会計

25. 5. 31現在 (単位: 円、%)

節	24年度決算	構成比	23年度決算	構成比	増減額	増減率
1 報酬	0	0.0	0	0.0	0	0.0
2 給料	21,520,400	1.3	22,973,200	1.7	△ 1,452,800	△ 6.3
3 職員手当等	20,111,616	1.3	21,975,139	1.6	△ 1,863,523	△ 8.5
4 共済費	5,972,968	0.4	6,301,336	0.5	△ 328,368	△ 5.2
5 災害補償費	0	0.0	0	0.0	0	0.0
7 賃金	0	0.0	0	0.0	0	0.0
8 報償費	0	0.0	0	0.0	0	0.0
9 旅費	129,270	0.0	38,340	0.0	90,930	237.2
(1) 費用弁償	0	0.0	0	0.0	0	0.0
(2) 職員旅費	129,270	0.0	38,340	0.0	90,930	237.2
10 交際費	0	0.0	0	0.0	0	0.0
11 需用費	398,505	0.0	356,482	0.0	42,023	11.8
(1) 消耗品費	243,750	0.0	209,093	0.0	34,657	16.6
(2) 印刷製本費	76,486	0.0	70,891	0.0	5,595	7.9
(3) 光熱水費	78,269	0.0	76,498	0.0	1,771	2.3
(4) 燃料費	0	0.0	0	0.0	0	0.0
(5) 食糧費	0	0.0	0	0.0	0	0.0
(6) 賄材料費	0	0.0	0	0.0	0	0.0
(7) 修繕料	0	0.0	0	0.0	0	0.0
12 役務費	317,991	0.0	271,821	0.0	46,170	17.0
(1) 通信運搬費	128,566	0.0	149,786	0.0	△ 21,220	△ 14.2
(2) 広告料	0	0.0	0	0.0	0	0.0
(3) 手数料	97,595	0.0	30,205	0.0	67,390	223.1
(4) 保険料	91,830	0.0	91,830	0.0	0	0.0
13 委託料	131,234,150	8.1	128,904,446	9.4	2,329,704	1.8
14 使用料及び賃借料	1,276,958	0.1	1,567,654	0.1	△ 290,696	△ 18.5
15 工事請負費	252,224,542	15.5	56,593,354	4.1	195,631,188	345.7
16 原材料費	0	0.0	0	0.0	0	0.0
17 公有財産購入費	0	0.0	0	0.0	0	0.0
18 備品購入費	0	0.0	0	0.0	0	0.0
19 負担金、補助及び交付金	373,820,740	23.0	408,142,612	29.9	△ 34,321,872	△ 8.4
20 扶助費	0	0.0	0	0.0	0	0.0
21 貸付金	0	0.0	0	0.0	0	0.0
22 補償、補填及び賠償金	0	0.0	0	0.0	0	0.0
23 償還金、利子及び割引料	636,859,092	39.2	720,266,979	52.7	△ 83,407,887	△ 11.6
24 投資及び出資金	0	0.0	0	0.0	0	0.0
25 積立金	180,018,219	11.1	0	0.0	180,018,219	皆増
27 公課費	0	0.0	0	0.0	0	0.0
28 繰出金	0	0.0	0	0.0	0	0.0
予備費	0	0.0	0	0.0	0	0.0
合計	1,623,884,451	100.0	1,367,391,363	100.0	256,493,088	18.8

## (5) 基金の状況

(単位：円)

基金名	前年度末基金高	決算年度中増減高		決算年度末基金高
		増	減	
退職手当特別負担金準備基金	118,359,186	56,584	0	118,415,770
庁舎維持管理基金	26,032,990	17,280	0	26,050,270
都市施設整備基金	1,518,987,342	311,047,993	270,000,000	1,560,035,335
育英基金	15,350,000	0	0	15,350,000
市営住宅等管理基金	313,709,533	208,249	0	313,917,782
財政調整基金	1,642,309,928	302,134	0	1,642,612,062
学校施設等整備基金	1,750,148,702	1,077,231	0	1,751,225,933
ふるさと人づくりまちづくり基金	419,647,623	7,165,422	5,365,000	421,448,045
介護給付費準備基金	53,020,410	26,419,095	57,947,000	21,492,505
再編交付金事業基金	308,531,033	207,641,000	64,000,000	452,172,033
特定防衛施設周辺整備調整交付金事業基金	223,744,000	123,473,000	347,217,000	0
下水道事業基金	—	180,018,219	0	180,018,219
小計	6,389,840,747	857,426,207	744,529,000	6,502,737,954
国民健康保険高額療養費等資金貸付基金	6,000,000	0	0	6,000,000
小計	6,000,000	0	0	6,000,000
合計	6,395,840,747	857,426,207	744,529,000	6,508,737,954

## (6) 基金の運用状況

ア 福生市土地開発公社への貸付回数	5回	延べ貸付金総額	945,197,174円
イ 基金資金運用回数	40回	延べ運用総額	8,499,563,512円
ウ 各会計への繰替運用回数	48回	延べ運用総額	4,410,000,000円

## (7) 福生市公金取扱金融機関

## ア 指定金融機関

金融機関名	所在地	備考
西武信用金庫	中野区中野2-29-10	平成20年1月1日以降 一行固定
出納事務取扱店福生支店	福生市大字福生768	

イ 収納代理金融機関（取りまとめ店）

金融機関名	所在地
三井住友銀行 福生支店	福生市大字福生 1006-7
りそな銀行 福生支店	福生市大字福生 1048
西多摩農業協同組合 福生支店	福生市本町 16
みずほ銀行 立川支店	立川市曙町 2-4-6
東京都民銀行 青梅支店	青梅市仲町 250
青梅信用金庫 福生支店	福生市本町 76-3
三菱東京UFJ銀行 福生支店	福生市本町 142-1
東日本銀行 拝島支店	福生市大字熊川 1708-1
大東京信用組合 福生支店	福生市大字福生 1004
多摩信用金庫 福生支店	福生市本町 24
三井住友信託銀行 立川支店	立川市曙町 2-6-1
東和銀行 昭島支店	昭島市昭和町 1-7-5
中央労働金庫 西多摩支店	羽村市神明台 1-17-9
東京都信用農業協同組合連合会事務部	国立市青柳 1-29-23
埼玉りそな銀行 さいたま営業部	さいたま市浦和区常盤 7-4-1
山梨中央銀行 羽村支店	羽村市五ノ神 2-1-8
ゆうちょ銀行 東京貯金事務センター	さいたま市中央区新都心 3-1

3 審査

(1) 伝票審査件数 (単位：件)

	一般	国民健康保険	介護保険	後期高齢	下水道	合計
平成 23 年度	23,980	664	635	343	377	25,999
平成 24 年度	24,325	769	629	321	412	26,456
増 減	345	105	△6	△22	35	457

(2) 指定金融機関等の検査

区 分	検査店数	実 施 日	検査対象期間
指定金融機関	1	24. 11. 9	23. 4. 1 ~ 24. 3. 31
収納代理金融機関	6	24. 11. 9 ~ 24. 11. 15	23. 4. 1 ~ 24. 3. 31

4 給与所得等の源泉徴収票及び支払調書発行枚数

1,413 枚



# 教 育 委 員 会

庶 務 課

庶 務 係

施 設 係

指 導 室

教 職 員 係

学 務 ・ 指 導 係

学 校 給 食 課

給 食 第 一 係

給 食 第 二 係

生 涯 学 習 推 進 課

生 涯 学 習 推 進 係

地 域 教 育 支 援 係

文 化 財 係

ス ポ ー ツ 推 進 課

ス ポ ー ツ 推 進 係

公 民 館

公 民 館 係

図 書 館

中 央 図 書 館

図 書 館 係

わ か ぎ り 図 書 館

わ か た け 図 書 館

武 蔵 野 台 図 書 館





# 庶 務 係

## 1 教育委員会

### (1) 教育委員会

職 名	氏 名	任 期
委 員 長	平 野 裕 子	23. 6. 16～27. 6. 15 (3期目) (委員長任期 24. 10. 1～25. 9. 30)
	長谷川 貞 夫	20. 10. 1～24. 9. 30 (3期) 退任
委員長職務代理者	加 藤 美 子	21. 10. 21～25. 10. 20 (2期目) (職務代理者任期 24. 10. 1～25. 9. 30)
委 員	渡 辺 浩 行	23. 10. 3～27. 10. 2 (2期目)
委 員	徳 永 喜 昭	24. 10. 1～28. 9. 30 (1期目)
教 育 長	川 越 孝 洋	25. 1. 4～29. 1. 3 (1期目)
	宮 城 眞 一	21. 1. 4～25. 1. 3 (3期) 退任

### (2) 議案等の処理状況

月 日	議案番号	件 名	結果
4. 26		報告事項 8件	
		協議事項 1件	
5. 25	議案第 27 号	平成 24 年度福生市一般会計補正予算 (第 1 号) の原案中教育に関する部分の意見聴取について	同意
	議案第 28 号	平成 23 年度福生市教育委員会の権限に属する事務の管理及び執行の状況の点検及び評価報告書作成に伴う外部評価者について	可決
	議案第 29 号	福生市学校評議員の委嘱について	可決
		報告事項 2件	
		協議事項 1件	
6. 29	選挙第 1 号	福生市教育委員会委員長職務代理者の指定について	決定
	議案第 30 号	福生市立図書館運営規則の一部改正について	可決
	議案第 31 号	福生市外国人学校保護者補助金交付要綱の一部改正について	可決
	議案第 32 号	学校医の委嘱について	可決
	議案第 33 号	福生市学校給食センター運営審議会委員の委嘱及び任命について	可決
	議案第 34 号	平成 24 年度社会教育関係団体に対する補助金の交付に関する諮問について	可決
		報告事項 4件 協議事項 1件	
7. 27	議案第 35 号	平成 25 年度使用福生市公立小・中学校特別支援学級教科用図書の採択について	可決
	議案第 36 号	児童・生徒の健全育成に関わる研究事業実施要綱について	可決
	議案第 37 号	福生市図書館協議会市民公募委員選考要領について	可決
	議案第 38 号	福生市公民館運営審議会市民公募委員選考要領について	可決
		報告事項 1件	

月 日	議案番号	件 名	結果
8.17	議案第 39 号	平成 24 年度福生市一般会計補正予算（第 2 号）の原案中教育に関する部分に対する意見聴取について	同意
	議案第 40 号	平成 23 年度福生市教育委員会の権限に属する事務の管理及び執行の状況の点検及び評価報告書について	可決
	議案第 41 号	福生市特別支援教育推進計画第二次計画推進委員会設置要領について	可決
	議案第 42 号	平成 24 年度社会教育関係団体に対する補助金の交付に関する答申について	可決
	議案第 43 号	「石川彌八郎家所蔵文書」の市登録有形文化財登録に伴う諮問について	可決
		報告事項 3 件	
9.27	議案第 44 号	福生市学校給食等配膳パートタイマー雇用規程の一部改正について	可決
		報告事項 5 件	
10.1	選挙第 2 号	福生市教育委員会委員長の選挙について	決定
	選挙第 3 号	福生市教育委員会委員長職務代理者の指定について	決定
10.26	議案第 45 号	福生市教育委員会表彰規程の一部改正について	可決
	議案第 46 号	「石川彌八郎家所蔵文書」の市登録有形文化財登録に伴う答申及び登録について	可決
	議案第 47 号	福生市図書館協議会委員の任命について	可決
		報告事項 5 件	
11.16	議案第 48 号	平成 25 年度教育課程編成の基本的な考え方について	可決
	議案第 49 号	福生市公立学校の教職員の人事事務に関する電子計算組織の通信回線による結合について（諮問）	可決
	議案第 50 号	玉川上水開削工事跡延長部の保護と活用に関する取扱いについて（諮問）	可決
	議案第 51 号	福生地域体育館における防犯カメラの増設について（諮問）	可決
		報告事項 6 件	
		協議事項 1 件	
12.20	議案第 52 号	福生市児童又は生徒の出席停止の命令に関する事務取扱要綱の制定について	可決
	議案第 53 号	玉川上水開削工事跡延長部の保護と活用に関する取扱いについて（建議）	可決
	議案第 54 号	福生市図書館協議会委員の任命について	可決
		報告事項 4 件	
25.1.4	議案第 1 号	福生市教育委員会教育長の任命について	決定
1.25	議案第 2 号	平成 24 年度福生市教育委員会表彰者の決定について	可決
	議案第 3 号	福生市公民館運営審議会の委嘱に関する選出基準の一部改正について	可決
	議案第 4 号	福生市図書館協議会委員候補者選出基準について	可決
	議案第 5 号	平成 25 年度使用福生市公立中学校特別支援学級教科用図書の供給不能に伴う採択について	可決
	議案第 6 号	福生市公立学校の教職員の人事事務に関する電子計算組織の通信回線による結合について（答申）	可決
	議案第 7 号	福生地域体育館における防犯カメラの増設について（答申）	可決
	議案第 8 号	福生市営プール指定管理者制度導入等について	可決
		報告事項 6 件	
2.15	議案第 9 号	福生市教育推進プラン（平成 25 年度～27 年度）について	可決
	議案第 10 号	福生市非常勤の特別職の職員の報酬及び費用弁償に関する条例の一部を改正する条例に対する意見聴取について	同意

月 日	議案番号	件 名	結果
2. 15	議案第 11 号	福生市教育委員会教育長の給与及び旅費等に関する条例の一部を改正する条例に対する意見聴取について	同意
	議案第 12 号	福生市体育施設条例の一部を改正する条例に対する意見聴取について	同意
	議案第 13 号	平成 24 年度福生市一般会計補正予算（第 5 号）の原案中教育に関する部分に対する意見聴取について	同意
	議案第 14 号	平成 25 年度福生市一般会計予算の原案中教育に関する部分に対する意見聴取について	同意
	議案第 15 号	委員会事務局及び教育機関の職員の任命等に係る臨時代理による決定の承認について	可決
	議案第 16 号	東京都公立学校教育管理者（校長）の人事異動の内申について	可決
	議案第 17 号	東京都公立学校教育管理者（副校長）の人事異動の内申について	可決
	議案第 18 号	福生市修学旅行等補助金交付要綱の制定について	可決
	議案第 19 号	福生市通学援助費支給事業実施要綱の制定について	可決
	議案第 20 号	福生市理科支援員配置要綱の一部改正について	可決
	議案第 21 号	福生市体育施設条例施行規則の一部改正について	可決
	議案第 22 号	福生市立学校における人事給与パソコン入力支援システム及び非常勤職員情報提供システム運用管理要領の制定について	可決
	議案第 23 号	福生市公立学校の「災害給付オンライン請求システム」の利用に伴う電子計算組織の通信回線による結合について（諮問）	可決
	議案第 24 号	福生市特別支援教育センター（仮称）開設検討委員会について	可決
		報告事項 5 件	
		協議事項 3 件	
2. 22	議案第 25 号	平成 24 年度福生市教育委員会表彰者の決定について	可決
3. 21	議案第 26 号	福生市教育委員会管理職員の人事異動について	可決
	議案第 27 号	福生市外国人学校保護者補助金交付要綱の廃止について	可決
	議案第 28 号	平成 25 年度中学校第 1 学年における教員加配の配置について	可決
	議案第 29 号	学校医、学校歯科医、学校薬剤師の委嘱について	可決
	議案第 30 号	福生市社会教育委員の委嘱について	可決
	議案第 31 号	福生市公民館運営審議会委員の委嘱について	可決
			報告事項 12 件

## 2 規則等の処理状況

### (1) 教育委員会規則

規則番号	件 名	公布年月日	施行年月日
3	福生市立図書館運営規則の一部を改正する規則	24. 6. 30	24. 7. 9
25 年 1	福生市体育施設条例施行規則の一部を改正する規則	25. 3. 29	25. 4. 1

### (2) 教育委員会訓令

訓令番号	件 名	訓令年月日	施行年月日
1	福生市教育委員会事務局事務専決規程及び福生市教育委員会表彰規程の一部改正	24. 4. 1	24. 4. 1
2	福生市教育委員会表彰規程の一部改正	24. 11. 1	24. 11. 1

### (3) 教育委員会告示 20 件

### 3 教育委員会評価に関する外部評価者の活用

地方教育行政の組織及び運営に関する法律に基づき、教育委員会の権限に属する事務の点検・評価（平成 23 年度事業分）に対し、外部評価者による評価を実施し、その評価を生かすことにより、教育委員会活動の透明性の向上及び説明責任の明確化を図った。

・外部評価者（学識経験者） 辻野 具成氏、岩崎 久美子氏

### 4 福生市教育委員会表彰

福生市教育委員会表彰規程に基づき表彰式を行った。

日時 平成 25 年 3 月 9 日（土）午前 10 時

場所 福生市役所第二棟 4 階 第 1・第 2 委員会室

表彰部門	個人	団体
児童及び生徒	17 人	2 団体
学校教職員	—	—
個人及び団体	5 人	1 団体
計	22 人	3 団体

### 5 福生市入学資金融資制度

#### (1) 目的

大学等に入学する者の保護者に対し、その入学時に要する資金について、市長が金融機関に融資をあっ旋することにより、当該保護者の経済的負担を軽減し、もって教育の機会均等を図ることを目的とする。

#### (2) あっ旋要件

- ア 市内に引き続き 1 年以上住所を有すること。
- イ 総所得金額が市規則で定める額以下であること。
- ウ 市税（市・都民税、固定資産税・都市計画税及び軽自動車税）を滞納していないこと。
- エ 特定金融機関（市の指定する金融機関）が指定する保証会社の保証を受けられること。
- オ この入学資金以外に同種の資金の融資を受けていないこと。

#### (3) 融資あっ旋及び利子補給等状況

年度	あっ旋件数	あっ旋金額 (千円)	利子補給率 (%)	利子補給内訳		保証料負担内訳	
				件数 (件)	金額 (円)	件数 (件)	金額 (円)
23	17	13,160	3.2	40	412,430	17	242,632
24	13	8,390	3.2	46	584,749	13	72,929

### 6 各種学校

#### (1) 認可私立各種学校

学校名	所在地	設置者名	校長名	認可年月日
福生珠算学校	福生市志茂 190 番地	山崎 茂男	山崎 茂男	昭和 29 年 4 月 19 日

(2) 外国人学校就学児保護者負担軽減補助金

補助対象	各種学校で外国人を対象とする小学校・中学校に相当する学校の児童・生徒の保護者	
補助対象人数	平成24年度	平成23年度
	2人(児童・生徒5人)	2人(児童・生徒5人)
補助金額	78,000円	78,000円

**7 教育広報「福生の教育」の発行**

教育委員会所管の事業の紹介及び情報を提供するため、教育広報「福生の教育」を4回発行し、全戸配布を行った。

- ・発行日 平成24年4月15日、7月15日、10月15日、平成25年1月4日
- ・発行部数 28,800部(1回の印刷部数)
- ・規格 タブロイド判、2色刷り(平成25年1月4日発行号のみ、1面及び4面をカラー化)、4ページ

# 施 設 係

## 1 主な整備事業

### (1) 小学校

件 名	請 負 金 額 (円)	内 容
福生第一小学校 校庭改良事業	21,407,340 内訳 監理委託料 693,000 工事請負費 20,454,000 備品購入費 231,000 消耗品費 29,340	校庭の排水性の悪化により、雨天後授業に支障をきたしているため、表土の補充及び排水の整備等を行った。また、緑化・ヒートアイランド対策として校庭の一部芝生化を行った。 ・クレイ舗装5,078㎡ 防球ネット高さ10m 延長50m 芝生化541㎡ 遊具撤去新設等 ・自走式芝刈機2台
福生第三小学校 校庭改良事業	9,886,520 内訳 監理委託料 518,700 工事請負費 9,107,700 備品購入費 231,000 消耗品費 29,120	校庭の排水性の悪化により、雨天後授業に支障をきたしているため、表土の補充及び排水の整備等を行った。また、緑化・ヒートアイランド対策として校庭の一部芝生化を行った。 ・クレイ舗装4,393㎡ 芝生化306㎡ 遊具撤去新設等 ・自走式芝刈機2台
福生第六小学校 校庭改良事業	682,500 内訳 設計委託料 682,500	校庭の排水性の悪化により、雨天後授業に支障をきたしているため、表土の補充及び排水の整備等を行う。また、緑化・ヒートアイランド対策として校庭の一部芝生化を行うための実施設計を行った。
小学校 給水施設改良事業	19,743,685 内訳 設計委託料 882,000 監理委託料 1,284,150 工事請負費 17,566,500 事務費等 11,035	学校での飲料水の直結給水化を図り、児童の健康及び安全を確保するとともに、老朽化した校内給水管の更新を行った。 ・飲料水直結給水化（校舎・体育館・校庭）及び校内給水管更新 福生第四小学校 設計委託料 882,000円 福生第一小学校 工事請負費 7,602,000円 監理委託料 606,900円 福生第五小学校 工事請負費 9,964,500円 監理委託料 677,250円

### (2) 中学校

件 名	請 負 金 額 (円)	内 容
福生第三中学校 通級指導学級設置事業	70,129,291 内訳 監理委託料 2,247,000 工事請負費 62,763,897 備品購入費 4,999,867 事務費等 118,527	通級指導学級の開設に伴い、既存校舎の改造及び増築、図書室移動、便所改良等の工事を行った。 ・増築69.2㎡ 1階既存図書室改良 3階普通教室改良 便所改良 電気設備 空調設備 給排水衛生設備一式 ・椅子 テーブル 電子ピアノ テレビ 運動用マット外

## 2 その他整備工事

### (1) 小学校

件名	請負金額(円)	内容
福生第一小学校 プール改良工事	9,397,500	ステンレス製プール底板改良、嵩上げ20cm、排水枘取付1箇所、塗装381㎡
福生第五小学校 防火シャッター危害防止装置設置工事	1,144,500	危害防止装置1階～4階 4台
小計	10,542,000	
その他小学校工事36件	9,256,117	
合計	19,798,117	

### (2) 中学校

件名	請負金額(円)	内容
中学校 体育館床改良工事	3,906,000	バスケットコート制限区域書換え(福生第一中学校、福生第三中学校)既存床研磨、塗装931㎡(福生第二中学校)
福生第二中学校 屋上フェンス補修工事	420,000	基礎14箇所 ネットフェンス36m補修
小計	4,326,000	
その他中学校工事17件	3,907,575	
合計	8,233,575	

# 教 職 員 係

## 1 職員の状況

### (1) 小学校

24. 5. 1 現在 (単位: 人)

	校 長	副 校 長	全 科	理 科	音 楽	図 工	栄 養	養 護	(特 別 支 援 学 級 知 的)	(特 別 支 援 学 級 情 緒)	日 本 語 学 級	事 務	指 導 主 事	合 計	(小 2 加 配)	(少 人 数 指 導 加 配)
一 小	1	1	14		1	1		1	3		3	1	1	27		(1)
二 小	1	1	14		1	1		1	3			1		23	(1)	(1)
三 小	1	1	19	1	1	1		1		4		1		30	(1)	(1)
四 小	1	1	11		1	1	1	1				1		18		(1)
五 小	1	1	11	1	1			1		4		1		21		(1)
六 小	1	1	15		1	1		1		5		1		26		(1)
七 小	1	1	14	1	1			1				1		20		(1)
合 計	7	7	98	3	7	5	1	7	6	13	3	7	1	165	(2)	(7)

### (2) 中学校

24. 5. 1 現在 (単位: 人)

	校 長	副 校 長	国 語	社 会	数 学	理 科	音 楽	美 術	体 育	技 術	家 庭	英 語	養 護	特 別 支 援 学 級 (知 的)	特 別 支 援 学 級 (情 緒)	事 務	指 導 主 事	合 計	(少 人 数 指 導 加 配)	(日 本 語 指 導 加 配)	(中 1 ギ ャ ッ プ 加 配)
一 中	1	1	3	2	3	3	1	1	2	1	1	3	1	4		1	1	29	(1)		
二 中	1	1	3	2	3	2	1	1	3	1	1	4	1		6	1		31	(1)	(1)	
三 中	1	1	2	1	4	3	1	1	1	1	1	3	1			1		22	(2)		(1)
合 計	3	3	8	5	10	8	3	3	6	3	3	10	3	4	6	3	1	82	(4)	(1)	(1)



## 2 人 事

### (1) 小学校

事 由	職 名	人 員 (人)
転 出	校 長	
	副 校 長	3
	主 幹	2
	教 諭	15
退 職	校 長	1
	主 幹	1
	教 諭	7
転 入	校 長	1
	副 校 長	3
	主 幹	
	教 諭	18
採 用	教 諭	16
	育休代替教員	2
	講 師	23

### (2) 中学校

事 由	職 名	人 員 (人)
転 出	校 長	
	教 諭	10
退 職	校 長	
	教 諭	4
転 入	校 長	
	教 諭	8
採 用	教 諭	9
	育休代替教員	2
	講 師	14

## 3 給与等

市立小・中学校職員給与等のうち、給料、諸手当及び講師報酬については、本市から提出された給与関係通知書に基づき東京都より支給されるが、教職員旅費については、東京都から本市に送金された歳入歳出外現金で支給事務を行っている。

平成24年度中に執行した額は、次のとおりである。

教職員旅費

区 分	延べ人員 (人)	送 金 額 (円)	執 行 済 額 (円)
小学校	1,083	4,720,000	3,418,890
中学校	552	3,931,000	3,142,406
合 計	1,635	8,651,000	6,561,296

# 学 務 ・ 指 導 係

## 1 学校教育

(1) 小・中学校児童・生徒・学級・教職員数

24. 5. 1 現在

区分 学校名	児 童 ・ 生 徒 数 (人)							学 級 数							特別支 援学級	教職員数						
								普 通 学 級														
	1年	2年	3年	4年	5年	6年	計	1年	2年	3年	4年	5年	6年	計								
一 小	(1) 45	(2) 54	(2) 59	(4) 64	(1) 67	(4) 92	(14) 381															
二 小	(3) 58	(4) 71	(4) 67	(3) 72	(1) 68	(1) 69	(16) 405															
三 小																						
四 小	105	79	76	82	82	94	518	4	3	2	3	3	3	18							30	
五 小	42	34	36	53	42	57	264	2	1	1	2	2	2	10							18	
六 小	38	41	67	39	49	33	267	2	2	2	1	2	1	10							21	
七 小	59	67	83	74	86	73	442	2	2	3	2	3	2	14							26	
八 小	44	52	62	65	49	66	338	2	2	2	2	2	2	12							20	
小学校 合 計	(4) 391	(6) 398	(6) 450	(7) 449	(2) 443	(5) 484	(30) 2,615													90	4	165
一 中	(8) 131	(6) 146	(9) 174	/			(23) 451													13	3	29
二 中	144	158	184	/			486	4	4	5	/								13			31
三 中	117	103	111	/			331	3	3	3	/								9			22
中学校 合 計	(8) 392	(6) 407	(9) 469	/			(23) 1,268													35	3	82
小・中学校 合 計	/						(53) 3,883	/											125	7	247	

※ ( ) 内数値は特別支援学級児童・生徒数で外数

(2) 小・中学校補助教材購入

小・中学校児童・生徒の補助教材を購入し、保護者の負担の軽減を図った。

小学校	中学校	合 計
8,056,801 円	8,230,474 円	16,287,275 円

## 2 学校保健

### (1) 小・中学校児童・生徒学年別体位

#### ア 小学校

区分 学年 性別		身長 (c m)			体重 (k g)			座高 (c m)		
		福生市	東京都	全 国	福生市	東京都	全 国	福生市	東京都	全 国
1	男	116.4	116.9	116.5	20.1	21.3	21.3	64.6	64.9	64.8
	女	116.5	115.6	116.1	21.4	20.9	20.9	64.8	64.6	64.4
2	男	122.7	122.4	122.4	24.5	23.8	24.0	67.6	67.5	67.6
	女	121.9	122.2	121.6	23.6	23.6	23.5	67.2	67.5	67.3
3	男	128.6	128.2	128.2	27.6	26.7	27.1	70.4	70.2	70.3
	女	127.6	127.4	127.4	26.5	26.1	26.3	70.1	69.9	69.9
4	男	132.6	134.1	133.6	29.8	30.5	30.5	72.1	72.8	72.6
	女	133.8	133.4	133.4	30.5	29.5	29.9	73.0	72.6	72.6
5	男	139.2	139.3	138.9	33.7	34.4	34.0	74.6	75.2	74.9
	女	139.0	140.2	140.1	34.1	34.0	34.0	75.7	75.9	75.8
6	男	145.1	145.3	145.0	39.1	38.3	38.2	77.4	77.7	77.5
	女	146.1	147.0	146.7	39.3	38.7	38.9	79.2	79.3	79.2

#### イ 中学校

区分 学年 性別		身長 (c m)			体重 (k g)			座高 (c m)		
		福生市	東京都	全 国	福生市	東京都	全 国	福生市	東京都	全 国
1	男	153.8	153.2	152.4	45.9	44.5	44.0	81.9	81.5	81.3
	女	151.7	152.2	151.9	44.5	43.3	43.7	82.4	82.0	82.2
2	男	159.1	160.6	159.5	49.6	50.3	49.0	84.4	85.4	84.9
	女	154.2	155.3	155.0	47.4	47.4	47.4	83.3	84.0	83.9
3	男	165.2	165.9	165.1	54.3	54.6	54.2	88.3	88.4	88.2
	女	156.6	156.8	156.5	51.5	49.4	49.9	84.7	84.8	84.9

(2) 小学校入学予定児童の就学時健康診断受診状況

	受診予定者数 (人)	受診者数 (人)	未受診者数 (人)	受診率 (%)
一 小	52	52	0	100.0
二 小	59	59	0	100.0
三 小	90	90	0	100.0
四 小	42	41	1	97.6
五 小	43	43	0	100.0
六 小	65	65	0	100.0
七 小	42	42	0	100.0
合 計	393	392	1	99.7

(3) 小・中学校児童・生徒健康診断結果

ア 結核健診

	福生市合計	対象者
在籍数 (人)	3,940	小・中学生全員
問診調査実施者数からの要検討者出現率 (%)	2.47	
学校医による診察実施者数からの要検討者出現率 (%)	0.59	
在籍数から結核対策委員会検討対象となる割合 (%)	2.51	
結核対策委員会検討対象者が精密検査対象者となった割合 (%)	10.10	
在籍数から精密検査対象となった割合 (%)	0.30	
精密検査受検率 (%)	100.00	
在籍数から要医療となった割合 (%)	0.00	
在籍数から異常なしとなった割合 (%)	0.25	

イ ぎょう虫検査

(単位:人)

ぎょう虫検査 (一次)		後検査 (二次)		対 象 者
検査者数	陽性者	検査者数	陽性者	
1,257	0	0	0	小学1年生～3年生

ウ 心臓健診

(単位:人)

区 分	一次検査			二次検査			対象者
	受診者数	要精検	要二次検査	受診者数	管理不要	要観察等	
小学校	414	0	6	6	0	2	1年生及び各学年の該当者
中学校	406	0	11	9	0	6	

エ 尿検査

(単位:人)

区 分	一次検査		二次検査		三次検査		対象者
	受検者数	陽性者数	受検者数	陽性者数	受検者数	所見あり	
小学校	2,638	45	41	24	14	12	小・中学生全員
中学校	1,254	61	49	15	4	3	

オ 貧血検査

(単位:人)

受検者数	要経過観察	要再検査	要精密検査	対象者
279	17	1	0	中学1年生

カ 脊柱側彎検査

(単位:人)

区 分	一次抽出者数 (二次受診予定者数)	二次受診者数	異常者数	三次受診者数	異常者数	対象者
小学校	9	9	1	1	0	小・中学生全員
中学校	9	9	3	3	2	

(4) 独立行政法人日本スポーツ振興センター共済給付金受給状況

	共済給付金申請件数	共済給付金受給額 (円)	申請理由となった主な症状					
			骨 折	歯牙破折	創 傷	打 撲	火 傷	その他
一 小	17	208,816	3	0	3	5	0	6
二 小	10	49,128	1	0	2	5	0	2
三 小	20	363,742	7	0	2	5	0	6
四 小	7	177,488	3	0	1	1	0	2
五 小	18	125,504	3	2	4	3	0	8
六 小	33	465,543	7	0	7	3	0	14
七 小	17	175,292	2	0	6	2	0	7
小学校計	122	1,565,513	26	2	25	24	0	45
一 中	43	798,733	11	0	9	9	0	14
二 中	39	470,907	9	1	8	8	0	13
三 中	25	421,660	3	0	4	5	0	13
中学校計	107	1,691,300	23	1	21	22	0	40
合 計	229	3,256,813	49	3	46	46	0	85

(5) 全国市長会学校災害賠償補償保険金受給状況

	入院保険金申請件数					入院保険金 受給額 (円)	申請理由となった主な症状		
	入院日数	1日～15日	16日～30日	31日～60日	61日～90日		91日以上	骨折	打撲
給付額	10,000円	20,000円	30,000円	40,000円	50,000円				
一 小									
二 小									
三 小	2					20,000	2		
四 小	1					10,000		1	
五 小									
六 小									
七 小	1					10,000	1		
小学校計	4	0	0	0	0	40,000	3	1	0
一 中	2					20,000	1		1
二 中									
三 中	1					10,000	1		
中学校計	3	0	0	0	0	30,000	2	0	1
合 計	7	0	0	0	0	70,000	5	1	1

### 3 指導関係事業

#### (1) 学校訪問

指導主事が随時訪問し、学校長をはじめ教職員と協議懇談することにより、学校の抱える問題を解明し、指導・助言をした。また、要請により研究会等に参加し、指導・助言を行った。

#### (2) 研修会

平成 24 年度は、次の研修会を開催し、教職員の資質の向上を図った。

ア 校長研修会	2 回
イ 副校長研修会	2 回
ウ 教務・研究主任研修会	2 回
エ 生活指導主任研修会	1 回
オ 進路指導主任研修会	1 回
カ 情報教育研修会	2 回
キ 特別支援教育推進委員会（研修会）	12 回
ク 学校事故防止研修会（水泳指導）	1 回
ケ 人権教育研修会	3 回
コ 教育課題研修会	2 回
サ 教育研究会研修会（24 部会）	15 回
シ 教育相談研修会	1 回
ス 10 年経験者研修会	7 回
セ 初任者研修会	11 回
ソ 2 年次教諭研修会	3 回
タ 3 年次教諭研修会	2 回
チ 環境教育研修会	4 回
ツ 服務事故防止研修会	1 回
テ 外国語活動研修会	1 回
ト 転任教諭等研修会	1 回
ナ 食育リーダー研修会	3 回
ニ 理科実技研修会	1 回
ヌ 社会科指導法研修会	1 回

#### (3) 音楽鑑賞教室

市立小・中学校児童・生徒の音楽鑑賞教室を、オーケストラ・合唱両部門各 1 回、市民会館において開催した。

#### (4) 演劇鑑賞教室

市立小学校児童の演劇鑑賞教室を、小学校 3 校で自校体育館において開催した。

#### (5) 教育研究奨励、教育研究委託及び事業委託

教育研究を奨励するとともに教育研究及び事業を委託し、教職員の使命の自覚を促すとともに、資質の向上を図った。

##### ア 教育研究奨励

##### (ア) 教育研究奨励校 2 校

##### ・福生第五小学校（2 年次）

研究主題「主体的な学習態度を育てる指導の工夫～知りたい わかりたい 伝えたい」

##### ・福生第二中学校（1 年次）

研究主題「夢と希望に向かって、たくましく生きる生徒の育成」

##### (イ) 教育課題等研究校 8 校

- ・福生第一小学校  
研究主題「意欲的に学ぶ児童を育てる言語活動の充実～国語科「読むこと」を通して～」
- ・福生第二小学校  
研究主題「共に生きようとする態度や能力を養う人権教育～様々な人とかかわり合う活動を通して～」
- ・福生第三小学校  
研究主題「「開かれた学校づくり」を推進する学校教育コーディネーターの活用－三小チャレンジプラン－」
- ・福生第四小学校  
研究主題「理科・生活科指導の基礎・基本～気付きや学びを生かし深く考える子供の育成を目指して～」
- ・福生第六小学校  
研究主題「「思考・判断・表現」力の育成 書くことを通して、思考力を高める指導の工夫」
- ・福生第七小学校  
研究主題「興味を持ち生き生きと活動させる子を目指して～できる喜びを味わう体育学習を通して～」
- ・福生第一中学校  
研究主題「小集団による活動を基軸としたリーダー層の育成」
- ・福生第三中学校  
研究主題「生徒理解を通し学力の向上を図る～小・中連携・学力向上・特別支援教育研修を通して～」

イ 教育研究委託

- ・学校経営研究委託（校長会、副校長会）

ウ 事業委託

- ・中学校進路指導事業委託 3校

(6) 指導関係資料の刊行

ア 研究紀要

(7) 特別支援教育の推進

ア 特別支援学級在級人数 24.5.1現在

学 級 名	児童・生徒数（人）
一小特別支援学級（ひまわり学級）	14
二小特別支援学級（くまがわ学級）	16
一中特別支援学級（8組）	23

イ 通級指導学級在級人数 24.5.1現在

学 級 名	児童・生徒数（人）
三小通級指導学級（やまなみ学級）	29
五小通級指導学級（かわせみ学級）	22
六小通級指導学級（かめのこ学級）	34
二中通級指導学級（福二学級）	37

(8) 学校適応支援室事業

心理的・情緒的な原因により不登校傾向にある児童・生徒に対して、適切な相談、支援及び

助言を行い、学校復帰を図った。

在籍児童・生徒数：18名（小学生1名、中学生17名） 学校復帰：中学生5名

(9) 各種指導補助員等配置事業

小・中学校に各種指導補助員等を配置して、児童・生徒の指導補助等を行った。

事業名	人数	配置時間
アドバイザースタッフ	15	219
中学校適応指導補助員	11	3,657
夏季休業中水泳指導補助員	28	145
小学校水泳指導補助員	17	405
日本語適応指導講師（技能指導講師）	8	802
日本語適応指導講師（一般指導講師）	6	404
学習指導市民講師	32	74
小学校授業指導補助員	32	15,449
特別支援学級等指導補助員	19	4401.5
部活動外部指導員	31	1,269
学校適応支援室補助員	3	2,319

(10) 英語教育指導員（外国人）事業

国際理解教育推進の一環として、外国人英語教育指導員を計4名配置し、小学校第5・6学年の外国語活動及び中学校英語科の授業における補助を行った。また、小学校の第1～4学年についても、総合的な学習の時間等における補助を行った。

指導日数：545日

(11) スクールソーシャルワーカー活用事業

学校及び地域関係機関と連携することによって、保護者に対して有効な働きかけ及び支援を行い、児童・生徒の生活環境の改善及び安定を図った。

人員：3名

対象者数：90人

活動時間：2,105.5時間

(12) 理科支援員配置事業

福生第四小学校に理科支援員を配置し、理科授業の実験、授業等の補助を行った。

人員：4名

活動時間：134時間

(13) 理数教育推進事業

中学校3校に理科支援員を配置し、理科授業の実験、授業等の補助を行った。

人員：6名

活動時間：1,585時間



(14) コア・サイエンスティチャー活用事業

福生第七小学校を理科教育支援拠点とし、補助員を配置してコア・サイエンスティチャーによる理科教育に関する研修を行った。

人 員：1名

活動時間：95時間

(15) スポーツ教育推進校事業

福生第一中学校が東京都教育委員会の指定を受け、指導補助員を活用して生徒の健康増進や体力向上を図った。

人 員：3名

活動時間：200時間

(16) 学校と家庭の連携推進事業

いじめ、不登校、暴力行為など生活指導上の課題に対応するため、小・中学校全校に「家庭と子どもの支援員」及び「スーパーバイザー」を配置した。

ア 家庭と子どもの支援員

人 員：18名 活動時間：3,456時間

イ スーパーバイザー

人 員：6名 活動時間：25時間

(17) 児童・生徒の健全育成に関わる研究事業

小・中学校の児童・生徒の不登校・いじめ・暴力行為等の問題行動に対し、保護者と連携を図りながら、学校における組織的な対応を充実させ、健全育成上の課題改善に向けた支援を行うため、福生第一小学校と福生第四小学校の2校に「相談員」を配置した。

人 員：10名

活動時間：1,158.5時間

4 教育相談関係事業

(1) 教育相談室

ア 来室相談件数

(単位：件)

相談内容	学年等												合計													
	幼児		小1		小2		小3		小4		小5		小6		中1		中2		中3		高校生・その他		小計	平成24年度	前年度	
不登校																								17	21	
登校しぶり																									2	3
集団不適応																									12	25
怠学・非行																									0	9
パニックを起こす																									0	2
落着きなし																									22	18
神経性習癖(チック等)																									2	1
言語障害・言葉の遅れ																									0	1
器質的障害																									0	0
精神疾患の疑い																									0	0
発達の遅れ・偏り																									3	22
学業不振																									42	26
進路																									7	16
いじめ																									0	6
その他																									10	5
合計	7	2	7	4	7	2	9	6	10	2	5	0	11	5	12	11	7	2	6	0	0	77	40	117	155	

## イ 電話相談件数

(単位：件)

相談内容	学年等		学年等												小計		合計								
	男	女	小1	小1	小2	小2	小3	小3	小4	小4	小5	小5	小6	小6	中1	中1	中2	中2	中3	中3	高校生・その他	男	女	平成24年度	前年度
性格・行動の問題																	1							1	6
						1				1														2	1
							2		2														4	4	5
									4														0	0	2
																							4	4	2
心身の問題																							0	0	2
	1								1													0	1	1	0
																						1	0	1	2
知能									1								1					3	0	3	5
			1																			1	0	1	3
進																							0	0	0
																							0	0	0
い																							0	0	0
																							0	0	0
そ			1																				1	1	2
			2	0	0	2	0	0	7	2	1	0	0	0	0	0	2	0	1	0	0	15	5	20	
合	1	0	2	0	0	2	2	0	7	2	1	0	0	0	0	2	0	1	0	0	0	15	5	20	
計	1	0	2	0	0	2	2	0	7	2	1	0	0	0	0	2	0	1	0	0	0	15	5	20	

(2) 学校相談室

ア 都スクールカウンセラー相談件数(小学校)

(単位:件)

相談内容	福生第一小学校				福生第二小学校				福生第三小学校				福生第六小学校				合 計			
	児童	保護者	教諭	その他	児童	保護者	教諭	その他	児童	保護者	教諭	その他	児童	保護者	教諭	その他	児童	保護者	教諭	その他
不登校	19	3	33	5	15	16	37	17	29	4	51	12	6		5		69	23	126	34
いじめ							2		1	1	2						1	3	4	0
友人問題	7	2	8		7	1	11		8	1	8		10		2		32	8	29	0
問題行動等	1		18		10	1	16				1				5		11	13	40	0
情緒不安定	1	4	8		56	17	58	3	1	1	2				1		58	25	69	3
性格・行動	2	2	77		29	8	52	10	27	11	68	1					58	24	197	11
生活習慣							2		1		1						3	4	3	0
身体・健康			2			1	14				1						1	2	17	0
学習・進学	1	1	7		3		2				1						4	4	10	0
家庭・家族	1		4		1				2	1	8	1					4	11	12	1
虐待																	0	0	0	0
対教師等	17		3										15				32	3	3	0
部活																	0	0	0	0
自己理解																	0	0	0	0
子育て					1	5	8										1	11	8	0
発達障害	3	2	26		3	3	6	2			1				70		6	13	103	2
カウンセリングの方法																	0	0	0	0
学外との連携			1	7								1					0	0	1	8
話し相手	172				22		2		1				160				355	0	2	0
その他	144				17		35	2			7						161	0	42	2
小計	368	14	187	12	164	52	245	34	70	19	151	15	194	59	83	0	796	144	666	61
平成24年度合計			581			495				255				336				1,667		

前年度	461	430	298	0	1,189
-----	-----	-----	-----	---	-------

イ 都スクールカウンセラー相談件数（中学校）

（単位：件）

相談内容	福生第一中学校				福生第二中学校				福生第三中学校				合 計			
	児童	保護者	教諭	その他	児童	保護者	教諭	その他	児童	保護者	教諭	その他	児童	保護者	教諭	その他
不登校	55	11	13	10	8	9	75	8	153	17	71		216	37	159	18
いじめ					4	2	28	1	2	1			6	3	28	1
友人問題					13	2	63	1	2				15	2	63	1
問題行動等					2		11			1	4		2	1	15	0
情緒不安定					19	20	117	4	2	1	1		21	21	118	4
性格・行動					2		14		2	1			4	1	14	0
生活習慣													0	0	0	0
身体・健康													0	0	0	0
学習・進学									7				7	0	0	0
家庭・家族					3		17			1	1		3	1	18	0
虐待					1		4	2					1	0	4	2
対教師					1								1	0	0	0
部活等									4	1			4	1	0	0
自己理解									2				2	0	0	0
子育て										1			0	1	0	0
発達障害					1		17		1	4	1		2	4	18	0
カウンセリングの方法											5		0	0	5	0
学外との連携													0	0	0	0
話し相手					1				15				16	0	0	0
その他					1	1	11	1					1	1	11	1
小計	55	11	13	10	56	34	357	17	190	28	83	0	301	73	453	27
平成24年度合計			89			464				301				854		

前年度	186	418	371	975
-----	-----	-----	-----	-----

ウ 市スクールカウンセラー相談件数（小学校）

（単位：件）

相談内容	福生第四小学校			福生五小学校			福生第七小学校			合 計		
	児童	保護者	教諭	児童	保護者	教諭	児童	保護者	教諭	児童	保護者	教諭
不登校	2	4	2	1	1	2				3	5	4
いじめ										0	0	0
友人問題	3	2	4	20		7	15	4	6	38	6	17
問題行動等	12	12	13	16	1	7	20	10	13	48	23	33
性格・行動	10	5	5	34	1	5	7	6	4	51	12	14
身体・健康										0	0	0
家庭・家族			5							0	0	5
子育て										0	0	0
発達障害	19	20	24	21	5	11	10	21	20	50	46	55
小計	46	43	53	92	8	32	52	41	43	190	92	128
平成24年度合計	142			132			136			410		

(3) 不登校児童・生徒数

（単位：人）

学年等	小1		小2		小3		小4		小5		小6		小学校計		中1		中2		中3		中学校計		平成24年度合計				
	男	女	男	女	男	女	男	女	男	女	男	女	男	女	男	女	男	女	男	女	男	女	男	女	計		
不登校児童・生徒数	0	1	1	0	1	1	2	0	0	1	2	8	6	11	17	9	8	13	11	15	9	37	28	65	43	39	82
前年度	0	0	1	0	1	1	1	3	2	5	2	1	7	10	17	9	8	12	6	18	9	39	23	62	46	33	79

# 給食第一係・給食第二係

## 1 学校給食の概要

区 分	給食センター	学 校 名	給食人員 (人)
小 学 校	第一学校給食センター	福生第二小学校 福生第三小学校 福生第七小学校	1,350
	第二学校給食センター	福生第一小学校 福生第四小学校 福生第五小学校 福生第六小学校	1,454
合 計	2箇所	7小学校	2,804

## 2 平成24年度学校給食会計収支決算 (小学校)

### 収入の部

科 目	収入済額 (円)	説 明
児 童 給 食 費	110,426,800	28,406件 (日割納入者含む。)
教 職 員 給 食 費	11,674,070	3,254件 (日割納入者含む。)
過 年 度 分 給 食 費	756,972	217件
補 助 金	652,024	児童給食費市補助金 (牛乳代)
雑 収 入	90,867	預金利息、試食会費等
繰 越 金	2,607,751	前年度繰越金
合 計	126,208,484	

### 支出の部

科 目	支出済額 (円)	説 明
主 食 費	18,583,184	パン (71回) 米飯 (121回) 計 (192回)
副 食 費	81,361,310	野菜、果物、魚、肉類、調味料等の購入代
牛 乳 費	25,265,801	牛乳 529,432本
合 計	125,210,295	

収支差引残高998,189円

## 3 給食費収納状況 (小学校)

区 分	調定額 (円)	収納額 (円)	未納額 (円)	収納率 (%)	
				平成24年度	前年度
現 年 度 分	123,164,170	122,100,870	1,063,300	99.14	99.13
滞 納 繰 越 分	2,119,102	756,972	1,362,130	35.72	40.85
合 計	125,283,272	122,857,842	2,425,430	98.06	98.16

不納欠損処分 233,980円 (平成21年度分)

## 4 未納者に対する催告実施状況

内 容	実施回数等	延べ件数等
催告文書等発送	8回	388通
電話催告	4日間	61件
臨戸訪問による催告	5日間	187件

## 5 債権差押え (民事執行法第143条関係)

### (1) 債権差押えの概要

内 容	対象者	債権申立延べ件数	金額 (未納額)	取立件数	取立額 (一部)
債権差押命令申立書	3人	4件	231,195円	1件	84,430円

### (2) 債権差押え後の状況

取立後の対象者	未納額
2人	146,765円

## 6 法的措置 (民事訴訟法第382条関係)

内 容	件 数	金額 (未納額)
支払督促申立書	4件	537,380円

※平成24年度中に新たに支払督促の申立てをした件数及び金額

**7 平成24年度学校給食（ミルク）会計収支決算（中学校）** ※平成24年11月1日に各中学校より業務移管される。

収入の部

科目	収入済額（円）	説明
生徒給食費	4,417,614	95,285本
教職員給食費	90,454	1,896本
補助金	129,929	生徒給食費市補助金
雑収入	168	預金利息
合	4,638,165	

支出の部

科目	支出済額（円）	説明
牛乳費	4,637,683	97,181本
合	4,637,683	

収支差引残高 482 円

**8 学校給食実施回数及び延べ人員**

学校名 人員・回数	一小	二小	三小	四小	五小	六小	七小	合計	平均	給食センター
	人員	79,525	85,190	103,178	53,060	54,447	89,883	67,803	533,086	76,155.1
回数	191	190	189	189	191	191	190	1,331	190.1	192
	82,996	89,153	94,652	51,177	57,199	88,568	72,633	536,378	76,625.4	7,680
	190	191	189	189	190	190	191	1,330	190.0	192

※延べ人員数には教職員を含む。

月 人員・回数	一中	二中	三中	合計	平均
	人員	29,067	33,630	34,484	97,181
回数	162	163	164	489	163.0
	35,788	45,118	35,137	116,043	38,681.0
	166	168	168	502	167.3

※中学校においては、ミルク給食のみ実施。また延べ人員数には教職員を含む。

**9 中学校昼食実施回数及び延べ人員**

区分 学校名	一中	二中	三中	合計
	人員	15,523	20,630	21,281
回数	167	177	174	518
平均	93	117	122	111
率	23.2	25.5	39.5	28.5
	15,734	21,002	18,457	55,193
	168	171	171	510
	94	123	108	108
	22.5	25.1	34.9	26.7

※利用者には教職員を含む。

**10 地場産野菜等使用状況**

区分	学校給食	中学校昼食
回数	42	6
種類	10	5
	51	10
	14	7

※平成24年度使用した主な野菜等

学校給食（白菜、玉ねぎ、キャベツ、にんじん、ゆかり 等 10種類）

中学校昼食（プチトマト、きゅうり、大根、さつまいも、にがうり 5種類）



# 生涯学習推進係

## 1 社会教育

### (1) 社会教育委員

#### ア 委員

職名	氏名	任期
議長	日野 さよ子	23. 4. 1～25. 3. 31
副議長	井上 誠	〃
委員	中山 陽子	〃
〃	渡辺 邦雄	〃
〃	野村 亮	〃
〃	大杉 浩司	〃
〃	高田 ヒロ子	〃
〃	萬沢 明	〃
〃	村山 利夫	24. 6. 30 退任
〃	酒井 憲幸	24. 10. 19 退任

#### イ 会議・研修等

会議等回数	会議内容
13回	「地域の教育力の向上について」の研究、社会教育関係団体補助金交付に関する答申等

### (2) 社会教育関係団体補助金

団体名	団体数	人数 (人)	金額 (円)
ボーイスカウト・ガールスカウト福生市連合育成会	3	163	443,000
福生市文化協会	114	2,176	810,000
福生市公立小中学校 PTA 連合会	10	3,534	377,000
合計	127	5,873	1,630,000

### (3) 生涯学習

生涯学習の視点から「福生市総合計画（第4期）」における分野別計画の一つとして、平成23年度を初年度とする「第2期福生市生涯学習推進計画」が策定されている。本計画は「希望に満ちた明るいひとづくり」を推進目標とし、市民の学習活動の成果が学校、家庭、地域社会の連携を強化し、地域の教育力を向上させ、まちづくりや行政運営に自ら参加する市民を育むことを目指している。

第2期生涯学習推進計画の推進、具現化を図るため、社会教育委員の会議の中で、平成23・24年度のテーマとして、地域の教育力の向上について研究を行った。

### (4) 地域まなびあいボランティアの登録状況

学校が実施する教科学習、体験学習等又は市内の団体等が実施する学習会、諸行事等を支援できるボランティアの登録を依頼した。

ア 登録件数 22件

(内訳) 文化・芸術・趣味 16件、環境・地域・まちづくり 4件、スポーツ 2件

イ 利用件数 19件

### (5) 福生市収蔵美術展の開催

市で収蔵している絵画等の美術品を広く市民に公開することで、市民の芸術文化振興を図ることを目的として、美術展を開催した。

ア 開催期日 平成25年1月29日（火）～1月31日（木）

イ 場所 福生市プチギャラリー2階 第1展示室

ウ 展示作品 絵画15点、デッサン4点

エ 来場者数 212人

## 2 地域会館

### (1) 施設の概要

施設名	延べ床面積 (㎡)
わかぎり会館	561.3
わかたけ会館	620.5
扶桑会館	560.9
松林会館	584.3
白梅会館	590.6
かえで会館	443.6
さくら会館	1,953.9
田園会館	937.5

### (2) 扶桑会館利用状況

区分 月	集会室		和室		小会議室		保育室		合 計			
	件数	人数	件数	人数	件数	人数	件数	人数	件数	人数	使用料収入	
											件数	金額 (円)
4	45	888	25	423	27	174	42	446	139	1,931	52	49,100
5	42	482	19	225	21	137	40	377	122	1,221	64	79,900
6	39	566	24	347	24	176	43	390	130	1,479	51	54,700
7	44	635	24	317	23	154	38	365	129	1,471	43	44,400
8	40	533	20	282	17	109	40	368	117	1,292	51	56,900
9	45	671	18	290	29	172	47	506	139	1,639	62	55,800
10	41	631	22	303	24	142	39	383	126	1,459	44	42,400
11	42	618	21	276	27	186	34	272	124	1,352	52	52,200
12	37	581	22	281	25	146	34	358	118	1,366	39	45,700
25年1	35	486	23	316	27	215	36	314	121	1,331	59	62,600
2	42	628	28	374	25	181	42	416	137	1,599	56	53,100
3	50	698	30	428	29	211	48	421	157	1,758	58	63,100
合計	502	7,417	276	3,862	298	2,003	483	4,616	1,559	17,898	631	659,900

前年度合計	534	7,838	259	3,442	273	1,700	419	3,827	1,485	16,807	565	626,300
-------	-----	-------	-----	-------	-----	-------	-----	-------	-------	--------	-----	---------

### (3) かえで会館利用状況

区分 月	集会室		和室		会議室		合 計			
	件数	人数	件数	人数	件数	人数	件数	人数	使用料収入	
									件数	金額 (円)
4	20	227	24	289	17	189	61	705	17	9,600
5	17	142	21	204	17	165	55	511	14	8,100
6	18	178	25	251	14	178	57	607	13	8,400
7	22	358	31	563	22	327	75	1,248	5	3,000
8	15	151	23	216	16	152	54	519	15	8,700
9	20	219	21	191	21	166	62	576	13	20,700
10	18	243	23	263	22	250	63	756	11	8,400
11	22	267	28	246	28	262	78	775	15	17,400
12	17	142	23	212	17	121	57	475	9	6,600
25年1	23	191	21	232	18	175	62	598	8	3,600
2	13	166	19	165	21	168	53	499	12	8,700
3	20	324	23	238	23	210	66	772	15	11,400
合計	225	2,608	282	3,070	236	2,363	743	8,041	147	114,600

前年度合計	255	3,565	278	2,954	209	2,061	742	8,580	135	97,800
-------	-----	-------	-----	-------	-----	-------	-----	-------	-----	--------

### 3 プチギャラリー

市民文化の向上を図るため、広く市民に利用されるように努めた。

#### (1) 利用状況

(建築延べ床面積513.71㎡)

月	第一展示室		第二展示室		合計			使用料 (円)
	利用件数	利用日数	利用件数	利用日数	利用件数	利用日数	入場者数	
4	6	26	2	10	8	36	3,039	140,000
5	7	26	2	7	9	33	2,555	130,000
6	5	24	0	0	5	24	2,215	45,000
7	4	19	2	8	6	27	780	55,000
8	4	24	2	12	6	36	1,520	55,000
9	5	22	1	3	6	25	2,175	35,000
10	5	17	1	4	6	21	1,629	115,000
11	5	24	1	6	6	30	2,225	135,000
12	4	18	1	6	5	24	1,654	90,000
25年 1	5	16	0	0	5	16	1,377	45,000
2	5	18	1	4	6	22	1,515	0
3	5	25	3	8	8	33	2,512	230,000
合計	60	259	16	68	76	327	23,196	1,075,000

前年度合計	65	279	22	70	87	349	24,400	1,310,000
-------	----	-----	----	----	----	-----	--------	-----------

#### (2) 展示内容

内 容	件 数	内 容	件 数
絵 画	26	陶 芸	0
写 真	14	さ つ き	3
手 芸	2	切 り 絵	1
書 道	7	盆 景 ・ 砥 石	1
美術工芸	0	そ の 他	22

# 地域教育支援係

## 1 成人式

- (1) 実施日 平成 25 年 1 月 14 日 (月・祝)
- (2) 会場 福生市民会館大ホール (もくせいホール)
- (3) 対象者及び参加者数 (単位：人)

区分	男性		女性		合計	
	当年度	前年度	当年度	前年度	当年度	前年度
対象者 (市内)	335	306	312	312	647	618
参加者 (市内)	192	185	194	195	386	380
参加者 (市外)	22	23	23	24	45	47
参加者 (合計)	214	208	217	219	431	427

## 2 国際交流青少年海外派遣事業

派遣国の歴史を学び、文化及び風土に直接接し、人々と交流することによって相互理解を深め、将来、国際的な視野に立って活躍できる人材の育成を図ることを目的として、市内在住の中学生 12 人 (男子 5 人・女子 7 人) をアメリカ合衆国ワシントン州シアトル市へ 14 日間 (12 泊 14 日)、派遣した。事業費 7,932,631 円 (参加負担金 1,440,000 円)

日程	日付	スケジュール
1	7 月 25 日 (水)	福生市役所発→(バス)→成田空港→(空路・国際日付変更線通過)→シアトル・タコマ国際空港着 シアトル市内見学 ウエストシアトル、パイクプレイスマーケット、パイオニアスクエア等 NSCC (ノースシアトルコミュニティカレッジ) 着 オリエンテーション、ホストファミリーと対面後、各滞在家中へ
2	7 月 26 日 (木)	語学研修 NSCC 校外学習 日系老人ホーム訪問 スペースニードル (入場)
3	7 月 27 日 (金)	語学研修 NSCC 校外学習 ワシントン大学バーク博物館見学 アメリカ人大学生との交流
4	7 月 28 日 (土)	ホストファミリーと過ごす
5	7 月 29 日 (日)	校外学習 大リーグ観戦
6	7 月 30 日 (月)	語学研修 NSCC 校外学習 ボーイング社エバレット組立工場見学
7	7 月 31 日 (火)	語学研修 ワシントン州フェリー乗船、船内にて乗客にコンタクトエクササイズ 校外学習 ベインブリッジ歴史博物館見学
8	8 月 1 日 (水)	校外学習 SAKUMA FARM (日系移民が始めた果樹園) での見学 およびレクチャー (英語)
9	8 月 2 日 (木)	校外学習 マウントレーニア国立公園見学
10	8 月 3 日 (金)	語学研修 NSCC 校外学習 エバレットにて現地生徒との交流
11	8 月 4 日 (土)	ホストファミリーと過ごす
12	8 月 5 日 (日)	ホストファミリーと過ごす 大学にてきよならパーティー

日程	日付	スケジュール
13	8月6日(月)	NSCC発→(バス)→シアトル・タコマ国際空港→(空路、国際日付変更線通過)→成田空港→(バス)→中央体育館到着 帰国挨拶後、解散
14	8月7日(火)	

※表中、日付は派遣生が滞在する現地時間

※派遣生の現地滞在中の宿泊先は、各派遣生のホストファミリー宅

### 3 青少年健全育成事業

#### (1) 青少年育成地区委員長会

##### ア 会議

委員長数	会議数	議 題
33人	全体会 12回 理事会 8回	ふっさ輝きフェスティバル、軽スポーツ&とん汁会ほか

##### イ 主な活動

実施日	内 容
5月20日	第21回ふっさ輝きフェスティバル
8月上旬	青少年健全育成PR用品配布 シャープペンシル2,100本「あいさつで 今日も仲良く 元気よく」
8月25日	夜間一斉パトロール
11月18日	第20回軽スポーツ&とん汁会

#### (2) 青少年育成地区委員会

地区数	地区委員数	活 動	補助金額
33地区	593人	夜間パトロール、資源回収、ラジオ体操等	2,079,000円

#### (3) 子ども議会

ア 実施日 平成24年10月20日(土)

イ 会 場 市議会議場

ウ 子ども議員 市内の全7小学校の5、6年生から各校2名ずつを選出(全14名)。議長、議会運営委員長、議会事務局長については、子ども議員が兼務

エ 質問内容 プラネタリウム等の教育施設の設置について、学校における緑化の取組みについて、市民プールについて、銀座商店街について、高齢の人も住みやすい街について、交通事故防止について、公園のルールについて、地球にやさしい環境づくりについて、中学校の給食について、選挙のしくみについて、町おこしについて、学校の授業日について、中福生公園について、国民体育大会の周知について

オ 傍聴人数 58人

### 4 ふっさっ子の広場事業

市内全7小学校で、放課後等に学校の施設を利用して、児童が安全に過ごせる場を提供し、学年を超えた児童相互の交流や地域のサポーター(ボランティア)との交流・体験を通じて、児童の自主性、社会性、協調性等の育成を図った。

	一小	二小	三小	四小	五小	六小	七小	合計
実施日数	242	239	237	238	241	240	241	1,678
参加児童数	4,966	8,512	8,335	5,367	4,057	7,771	4,999	44,007
サポーター登録者数	42	41	78	60	44	97	52	414

※参加児童数は延べ人数。複数の広場に登録しているサポーターは、それぞれに計上

## 5 学校支援地域組織事業

学校・家庭・地域が一体となって、地域ぐるみで子どもを育てる体制を整えることを大きな目的とした組織。

具体的には、各学校の学校支援コーディネーターが、学校のニーズと支援者である地域のサポーター（ボランティア）を結びつけ、学習支援活動、図書の整理や読み聞かせ、芝生の手入れ、花壇や樹木の整備等の校内の環境整備、登下校時等における子どもの安全確保等の支援活動を行う。

平成 23 年度において小中 5 校において開設。平成 24 年度は五小、六小、七小、二中、三中で開設し、市内小中学校 10 校全てにおいて、開設を完了した。

実施校	コーディネーター数	活 動
10 校	10 人	学習支援活動、環境整備、登下校安全指導、学校行事等

# 文化財係

## 1 文化財保護審議会

### (1) 委員

氏名	選出分野	任期
新井 勝 紘	有形・無形文化財、史跡	23. 7. 1 ~ 25. 6. 30
河上 一 雄	有形・無形民俗文化財	〃
北原 進	有形・無形文化財、史跡	〃
高崎 勇 作	有形・無形文化財、史跡	〃
多田 仁 一	有形・無形文化財、史跡	〃
田村 光 男	有形・無形文化財、史跡	〃
吉江 勝 広	有形文化財、史跡	〃

### (2) 開催状況

開催日	記 事
6. 9	<p>議題</p> <ul style="list-style-type: none"> <li>・玉川上水開削工事跡（水喰土）延長部の建議について</li> </ul> <p>報告事項</p> <ul style="list-style-type: none"> <li>・平成 24 年度予算について</li> <li>・平成 23 年度国緊急雇用創出補助金等による委託事業（市史資料のデジタルデータ化）完了について</li> </ul>
9. 29	<p>議題</p> <ul style="list-style-type: none"> <li>・登録文化財候補「石川彌八郎家所蔵文書」について</li> </ul> <p>報告事項</p> <ul style="list-style-type: none"> <li>・玉川上水開削工事跡（水喰土）延長部の建議について</li> <li>・田村家の国登録文化財申請について</li> </ul>
25. 2. 24	<p>委員研修視察</p> <ul style="list-style-type: none"> <li>・浅川地下壕（八王子市） 解説 中田均氏（浅川地下壕の保存をすすめる会）</li> </ul>
3. 30	<p>議題</p> <ul style="list-style-type: none"> <li>・平成 25 年度文化財保護事業計画について</li> <li>・平成 25 年度新規登録予定文化財について</li> </ul> <p>報告事項</p> <ul style="list-style-type: none"> <li>・平成 24 年度新規登録文化財の告示について</li> <li>・玉川上水開削工事跡（水喰土）延長部について</li> <li>・第 25 回多摩郷土誌フェアの開催について</li> </ul>

## 2 文化財指定・登録

### (1) 福生市登録文化財

登録番号	名 称	種 別	登録日
67	石川彌八郎家所蔵文書	有形文化財	H24. 11. 2

### 3 文化財調査

#### (1) 文化財総合調査

調査項目	調査内容
歴史調査	郷土資料室収蔵古写真や古文書・近代の歴史資料の整理・分類調査
民俗・民具調査	郷土資料室収蔵の民具及び民俗資料の調査
文芸資料調査	森田家収蔵文芸資料の収集・調査
鳥類調査	鳥類の生息状況調査

#### (2) 国指定、東京都指定、福生市指定・登録文化財一覧

平成25年3月31日現在

##### ・国指定文化財

NO	名称	種別	登録日	備考
1	玉川上水	史跡	H15. 8. 27	

##### ・都指定文化財

NO	名称	種別	登録日	備考
1	熊川神社本殿	有形文化財	S 55. 2. 21	

##### ・福生市指定・登録文化財

NO	名称	種別	登録日	指定
1	北条氏照制札	有形文化財	H 3. 4. 1	1
2	大田蜀山人書「熊川村看北条氏令」	有形文化財	H 3. 4. 1	1
3	牛浜出水の図	有形文化財	H 3. 4. 1	1
6	長沢遺跡出土加曾利E-1式浅鉢形土器	有形文化財	H 3. 4. 1	1
7	長沢遺跡出土加曾利E-1式土器	有形文化財	H 3. 4. 1	1
8	長沢遺跡出土勝坂式土器	有形文化財	H 3. 4. 1	1
9	長沢遺跡出土勝坂式土器	有形文化財	H 3. 4. 1	1
11	石棒	有形文化財	H 3. 4. 1	1
13	石川家所蔵文書	有形文化財	H 3. 4. 1	1
14	内出家所蔵文書	有形文化財	H 3. 4. 1	1
15	野島家所蔵文書	有形文化財	H 3. 4. 1	1
16	熊川神社所蔵文書	有形文化財	H 3. 4. 1	1
34	清水家所蔵文書	有形文化財	H 5. 7. 20	
35	宮本家所蔵文書	有形文化財	H 5. 7. 20	
36	伊東家所蔵文書	有形文化財	H 5. 7. 20	
37	横田家所蔵文書	有形文化財	H 5. 7. 20	
38	高崎治平翁頌徳碑	有形文化財	H 5. 7. 20	
47	長沢遺跡出土遺物	有形文化財	H 7. 11. 1	
48	木造森田友昇坐像	有形文化財	H 7. 11. 1	
49	森田友昇・萩原萩露俳諧資料	有形文化財	H 7. 11. 1	
50	森田家旧蔵製糸関係等資料	有形文化財	H 7. 11. 1	
51	森田家旧蔵俳諧等文芸資料	有形文化財	H 7. 11. 1	
53	千手院所蔵の彫刻及び絵画	有形文化財	H 9. 2. 1	2
54	真福寺所蔵の彫刻及び絵画	有形文化財	H 9. 2. 1	1
55	福生院所蔵の彫刻及び絵画	有形文化財	H 9. 2. 1	2
56	清岩院所蔵の彫刻及び絵画	有形文化財	H 9. 2. 1	1
57	長徳寺所蔵の彫刻及び絵画	有形文化財	H 9. 2. 1	1
58	旧宝蔵院所蔵の彫刻	有形文化財	H 9. 2. 1	
59	熊川神社所蔵の彫刻及び絵画	有形文化財	H 9. 2. 1	2
63	福生尋常高等小学校『郷土教授資料』	有形文化財	H21. 7. 2	
64	福生第一国民学校防空日誌	有形文化財	H21. 10. 27	
66	福生市埋蔵文化財包蔵地第一九号遺跡出土銭	有形文化財	H24. 3. 27	
67	石川彌八郎家所蔵文書	有形文化財	H24. 11. 2	
小計		33		21
22	熊川神社本殿（建造物）	有形文化財	H 3. 4. 1	都指定



NO	名 称	種 別	登録日	指 定
小計		1		
4	嘉元二年銘板碑	有形民俗文化財	H 3. 4. 1	1
5	嘉元四年銘板碑	有形民俗文化財	H 3. 4. 1	1
23	長徳寺の板碑	有形民俗文化財	H 4. 6. 1	
24	千手院の石造物	有形民俗文化財	H 4. 6. 1	1
25	福生院の石造物	有形民俗文化財	H 4. 6. 1	
26	清岩院の石造物	有形民俗文化財	H 4. 6. 1	1
27	長徳寺の石造物	有形民俗文化財	H 4. 6. 1	
28	旧宝蔵院の石造物	有形民俗文化財	H 4. 6. 1	
39	田村家穀箱	有形民俗文化財	H 5. 7. 20	1
40	古谷家穀箱	有形民俗文化財	H 5. 7. 20	
41	加美平西公園の石造物	有形民俗文化財	H 5. 7. 20	
42	福生不動尊の馬頭観世音塔	有形民俗文化財	H 5. 7. 20	
43	熊川神社の石造物	有形民俗文化財	H 5. 7. 20	
44	福生神明社の石造物	有形民俗文化財	H 5. 7. 20	
52	森田美知子他着用の和服等資料	有形民俗文化財	H 7. 11. 1	
61	桶樽等製作用具	有形民俗文化財	H 19. 12. 19	
65	清水家旧蔵和服資料	有形民俗文化財	H 22. 10. 29	
小計		17		5
29	福生天王ばやし	無形民俗文化財	H 4. 6. 1	
30	ミキノクチ製作技術	無形民俗文化財	H 4. 6. 1	
60	福生の祭囃子	無形民俗文化財	H 9. 6. 2	
小計		3		
10	長塩氏の墓	史跡	H 3. 4. 1	1
12	田沢氏の墓（附、家臣の墓）	史跡	H 3. 4. 1	1
20	玉川上水開削工事跡	史跡	H 3. 4. 1	1
21	玉川上水旧堀跡	史跡	H 3. 4. 1	1
62	伝 地頭井戸	史跡	H 20. 7. 4	
小計		5		4
17	石川家のケヤキ	天然記念物	H 3. 4. 1	1
18	南稲荷神社境内のケヤキ	天然記念物	H 3. 4. 1	1
19	清水家のケヤキ	天然記念物	H 3. 4. 1	1
31	石川家のケヤキ	天然記念物	H 4. 6. 1	
32	内出家のコブシ	天然記念物	H 4. 6. 1	
33	長徳寺のイチョウ	天然記念物	H 4. 6. 1	
45	清岩院のムクロジ	天然記念物	H 5. 7. 20	
46	天野家のカキ	天然記念物	H 5. 7. 20	
小計		8		3
合計		67		33

※ 指定の欄の数字は、指定文化財の点数を表す。

・国登録有形文化財（建造物）

1	石川酒造長屋門	有形文化財	H 16. 2. 17	
2	石川酒造本蔵	有形文化財	H 16. 2. 17	
3	石川酒造新蔵	有形文化財	H 16. 2. 17	
4	石川酒造雑蔵	有形文化財	H 16. 2. 17	
5	石川酒造向蔵	有形文化財	H 16. 2. 17	
6	石川酒造文庫蔵	有形文化財	H 16. 2. 17	
小計		6		

（3）委託事業

- ア 玉川上水に自然発生するホタルの保護及び研究の委託  
委託先 福生ホタル研究会

#### 4 文化財保護思想の普及

##### (1) 市史の普及・学習会・見学会の開催

区分	開催日	内容
第1回	10.20	秋の自然観察会
第2回	25.3.23	春の自然観察会

##### (2) 古文書学習会

区分	開催日	内容
第1回	11.3	古文書学習会
第2回	11.10	古文書学習会
第3回	11.17	古文書学習会
第4回	11.24	古文書学習会
第5回	25.2.9	古文書学習会
第6回	2.16	古文書学習会

##### (3) 文化財ガイド養成講座

区分	開催日	内容
第1回	6.7	企画展展示室解説(復習)／グループワーク：ガイドコース作り①
第2回	6.21	フィールドワーク：職員によるガイドツアー(熊川編)
第3回	6.28	グループワーク：どんなところがガイドできるか考えよう(熊川編)
第4回	7.19	見学会：ガイドツアーの技術を学ぶ(江戸東京博物館)
第5回	11.22	文化財保護制度の概要について／城郭の見方(復習)
第6回	12.6	見学会：八王子城(八王子市郷土博物館特別展示見学、八王子城跡ガイダンス施設、八王子城御主殿跡等見学)
第7回	12.13	ボランティアをしてみよう
第8回	12.20	福生を走る鉄道①青梅鉄道
第9回	25.1.24	福生を走る鉄道②五日市鉄道
第10回	2.21	見学会：中央区歴史・観光街歩き
第11回	2.28	実際に自分がガイドをするために
第12回	3.7	皆で内容を充実させていくために
第13回	3.14	まとめ

#### 5 郷土資料室

##### (1) 展示開催

展示名	内容	開催期間
常設展	・テーマ「福生市の自然と人々の暮らし」	4.1～25.3.31
企画展	・テーマ「福生市の成り立ちと人々の歩み」	4.21～7.8
企画展	・テーマ「平和のための戦争資料展」	7.14～9.9
企画展	・テーマ「日本刀を作る －子供体験塾の成果から－」	9.15～10.21

企画展	・テーマ「小正月のツクリモノ ミキノクチとアーボヘーボ」 関連講座「ミキノクチ製作実演・製作体験講座」	11.22～25.2.3 12.8
特別展	・テーマ「新聞錦絵－頼原退蔵・尾形侑コレクション」 ・記念講演会「新聞錦絵－頼原退蔵・尾形侑コレクションを中心に」 講師 安田吉人氏（中央学院大学非常勤講師） ・関連講座「新聞錦絵の絵師」	25.2.9～4.14 3.9 3.16

全ての展示において、小学生を対象に記入しながら展示を理解してもらうためのワークシートを作成した。

## (2) 子ども向け学習会

### ア 小学生わくわく土曜日ワークショップ（体験学習）

区分	開催日	内容
第1回	4.21	縄文土器の拓本をとってみよう
第2回	5.26	伝統玩具「星コロ」を作ろう
第3回	6.30	七夕の短冊を染めよう
第4回	7.21	化石のレプリカをつくろう
第5回	8.22	夏休み子ども見学会「葛西臨海水族園に行こう」
第6回	9.8	江戸玩具「ずぼんぼ」をつくろう
第7回	10.20	秋の自然観察会
第8回	11.24	からくり絵をつくろう
第9回	12.15	お正月飾りをつくろう
第10回	25.1.19	紋切りあそびをしよう
第11回	2.23	江戸玩具「とんだりはねたり」をつくろう
第12回	3.23	春の自然観察会

### イ 小学生クイズ

4.1～25.3.31の毎週土曜日と祝日に実施

## (3) 資料の収集（寄贈）

寄贈資料	寄贈数
ガラス保存瓶	1点
飛毛鏡他近世～近代書籍等	9点
雑嚢他戦争資料	3点
灯火管制電球	1点
日本刀	3点
日本刀拵え	1点
錦絵	2点
奉公袋他戦争資料	5点
棹秤	1点
八高線バッチ	1点
東京オリンピック硬貨他貨幣資料	24点
鰻搔	1点
自在鉤等民具	8点
東北新幹線開業記念メダル	1点
ダイヤル式電話機	1点
マスターコントローラー	1点

ミキノクチ	28点
慰問袋	1点
通い徳利	1点
五日市線速度制限一覧表	1点
大正十六年カレンダー等民俗資料	4点
1リットル枴他酒屋資料	5点
火鉢	1点
スマレ保育園関係資料	6点
横田基地格納庫プレート	1点
靖国刀	1点
田鍋流鉄砲軍記他近世書籍	3点

(4) 刊行物

特別展示解説書 「新聞錦絵－頼原退蔵・尾形仇コレクシヨナー」	500部
文化財総合調査報告書第34集 「福生の砂利線・渡船」	500部

(5) 多摩郷土誌フェア参加

多摩地域の各市町村が発行している郷土誌関係の刊行物を一同に展示し、紹介と普及を図ることを目的に開催した。(主催は東京都市社会教育課長会・文化財部会)

名称 第25回 多摩郷土誌フェア

期間 平成25年1月18日から同月20日まで

会場 立川パークアベニュー3階 オリオン書房 ノルテ店

(6) 収蔵庫内の資料消毒

殺虫消毒及び虫害予防のため実施した。

実施日 平成25年1月21日から同月28日まで(作業は1月21日)

## 6 その他

(1) 郷土資料室展示ケース購入

郷土資料室資料展示用ガラスケースを1台購入した

(2) 展示ケースガラス飛散防止フィルム貼付委託

郷土資料室展示室内のガラスケース5台に対し、震災時等に備えガラス飛散防止フィルムの貼付けを行った。

(3) 郷土資料室展示用ウォールケース内LEDスポット照明整備

展示室ウォールケース内のスポット照明を、従来の白熱球からLED球に交換した。

# ス ポ ー ツ 推 進 係

## 1 スポーツ・レクリエーション推進事業

### (1) 福生市スポーツ推進審議会

#### ア スポーツ推進審議会委員

任期：平成23年6月1日～平成25年5月31日

職 名	氏 名	選 出 分 野
会 長	池 田 浩 三	市内スポーツ関係者
副 会 長	中 島 幸 則	学識経験者
委 員	成 末 回天雄	市内スポーツ関係者
委 員	飯 田 忍	市内健康、保健等の関係者
委 員	小 嶋 弘 子	市内健康、保健等の関係者
委 員	清 水 信 好	学識経験者
委 員	中 出 雅 俊	市民

#### イ スポーツ推進審議会活動状況

回	開催日	審議内容等
第1回	7月27日	○仮称・福生スポーツ推進計画アクションプランについて ○平成24年度スポーツ推進事業について
第2回	平成25年2月22日	○平成24年度スポーツ推進計画進捗状況について ○平成25年度実施計画について ○スポーツ審議会委員について

### (2) スポーツ推進委員

#### ア 福生市スポーツ推進委員

任期：平成24年4月1日～平成26年3月31日

職 名	氏 名	就任年月日
委 員 長	飯 田 忍	平成14年4月1日
副 委 員 長	沖 山 健 司	平成21年4月1日
委 員	相 羽 則 男	平成18年4月1日
〃	小 口 健 作	平成18年4月1日
〃	小野沢 秀 記	平成20年4月1日
〃	沖 山 裕 子	平成22年4月1日
〃	山 中 一 郎	平成23年5月1日
〃	森 屋 裕 介	平成23年5月1日
〃	小 向 加 苗	平成23年5月1日
〃	森 田 育 美	平成24年4月1日

イ 活動状況

活 動 日	活 動 内 容	
4月	7日	ジョギング教室
	18日	スポーツ推進委員定例会
	21日	ジョギング教室
	21日	ロングロングウォーキング実踏（府中市）
	25日	みんなの運動会実行委員会
5月	5日	ジョギング教室
	12日	ロングロングウォーキング（府中市）
	16日	スポーツ推進委員定例会
	19日	ジョギング教室
	23日	みんなの運動会実行委員会
6月	9日	2市1町研修会打合せ
	20日	スポーツ推進委員定例会
	24日	みんなの運動会
7月	7日	2市1町研修会（福生市）
	7日	ジョギング教室
	18日	スポーツ推進委員定例会
	21日	ジョギング教室
8月	22日	スポーツ推進委員定例会
	26日	秋の市民ハイキング実踏（御嶽溪谷）
9月	1日	市民総合体育大会（水泳競技）前日準備
	1日	ジョギング教室
	2日	市民総合体育大会（水泳競技）雨天中止
	15日	東京都スポーツ推進委員第7ブロック研修会（日の出町）
	15日	ジョギング教室
	19日	スポーツ推進委員定例会
	29日	新体力測定
10月	7日	市民総合体育大会総合開会式前日準備（福生野球場）
	8日	市民総合体育大会総合開会式（福生野球場）
	9日	東京都スポーツ推進委員協議会女性スポーツ推進委員研修会（中野区）
	13日	第2回ラン&ウォーク in 福生
	17日	スポーツ推進委員定例会
	20日	ジョギング教室
	24日	スポーツ指導(扶桑会館)
	25日	高齢者スポーツ大会
	28日	健康まつり(中央体育館)
11月	3日	ジョギング教室
	4日	秋の市民ハイキング実踏（御嶽溪谷）
	11日	秋の市民ハイキング（御嶽溪谷）
	13日	東京都スポーツ推進委員協議会女性スポーツ推進委員研修会議（中野区）
	16日	スポーツ推進委員定例会
	25日	シニアウォーキング
12月	7日	桜ハイキング実踏（滝山城址）
	15日	東京都スポーツ推進委員協議会女性スポーツ推進委員研修会（新宿区）
	19日	スポーツ推進委員定例会
	23日	桜ハイキング実踏（滝山城址）

活 動 日		活 動 内 容
25年1月	5日	ジョギング教室
	12日	新春ふっさウォーキング
	16日	スポーツ推進委員定例会
	19日	ジョギング教室
	26日	東京都スポーツ推進委員協議会地域スポーツ支援研修会（武蔵野市）
	27日	福生市地域スポーツクラブ育成セミナー
2月	2日	東京都スポーツ推進委員協議会地域スポーツ支援研修会（港区）
	2日	ジョギング教室
	7日	サルサコアエクササイズ
	10日	桜ハイキング実踏（滝山城址）
	16日	ジョギング教室
	20日	スポーツ推進委員定例会
	24日	東京マラソンボランティア
3月	2日	ジョギング教室
	8日	東京都スポーツ推進委員協議会女性スポーツ推進委員研修会議（中野区）
	9日	ロングロングウォーキング実踏（立川駅～）
	16日	ジョギング教室
	19日	スポーツ推進委員定例会
	30日	桜ハイキング（滝山城址） 雨天中止

(3) スポーツ教室等事業実施状況

区 分	対 象	回数(回)	場 所	延べ参加者数(人)
桜ハイキング	市 民	1	滝山城址	雨天中止
市民ハイキング	〃	1	御岳溪谷	32
春のウォーキング大会	〃	1	花小金井から井の頭公園	15
秋のウォーキング大会	〃	1	小宮から八王子周辺	36
新春ふっさウォーキング大会	〃	1	市内	87
ロングロングウォーキング	〃	1	福生市中央体育館から府中市郷土の森	30
ジョギング教室	市 民	16	多摩川中央公園周辺	119
身障者水泳教室	身障者	1	市営プール	10
健康まつり	市 民	1	福生市中央体育館	248
合 計		24		577

(4) 後援事業

事 業 名	開催日	会 場	内 容
福生市老人クラブ連合会春季親睦グラウンドゴルフ大会	5月9日	福生市営競技場	対象:福生市老人クラブ会員 参加者数:98人
福生市老人クラブ連合会春季親睦ゲートボール大会	5月16日	多摩川中央公園	対象:福生市老人クラブ会員 参加者数:32人
全日本総合選手権ソフトボール大会 東京都予選会兼国体選手選考会	5月19日・20日	福生市営野球場ほか	対象:都民 選手数:575人
福生市老人クラブ連合会春季親睦ペタンク大会	5月23日	多摩川中央公園	対象:福生市老人クラブ会員 参加者数:152人

事業名	開催日	会場	内容
第17回西東京陸上競技大会	6月2日	秋留台公園陸上競技場	対象：西東京地域小・中・高 参加人数：1,174人
ジュニア育成地域推進事業(知って良かった「救急救命」について実技講演会)	6月9日	商工会館3F	対象：指導者・保護者及び市民 参加者数：94人
第38回みんなの運動会	6月24日	中央体育館	対象：スポーツサークル 参加者数：250人
平成24年度公開講座 カヌー教室	9月9日	福生市営プール	対象：中学生以上 参加者数：19人
福生市老人クラブ連合会秋季親睦ペタンク大会	9月18日	多摩川中央公園	対象：福生市老人クラブ会員 参加者数：128人
ウォーク&ランフェスタ2012	9月23日	東京学芸大学	参加者数：1,200人(うちボランティア590人)
福生市老人クラブ連合会秋季親睦ゲートボール大会	9月26日	多摩川中央公園	対象：福生市老人クラブ会員 参加者数：32人
福生市老人クラブ連合会秋季親睦グラウンドゴルフ大会	10月2日	福生市営競技場	対象：福生市老人クラブ会員 参加者数：97人
スポーツフェスティバルふっさ2012	10月8日	福生市営野球場	対象：市民 参加者数：534人
第2回ラン&ウォーク in 福生	10月13日	多摩川中央公園	参加者数：329人
第35回高齢者スポーツ大会	10月25日	福生市中央体育館	対象：市民 参加者数：547人
第33回東日本大学軟式野球選手権大会	11月12～16日	福生市営野球場	対象：全日本大学軟式野球連盟加盟チーム 参加者数：650人
シニアウォーキング大会	11月25日	多摩川中央公園	対象：市民 参加者数：145人
第16回福生市民新春駅伝大会	1月27日	多摩川中央公園	対象：市民 参加者数：492人
第38回西東京家庭婦人バレーボール大会	3月10日	福生市中央体育館ほか	対象：近隣市町村民 参加者数：350人

#### (5) 健康増進・スポーツ普及事業

ア 医療保健政策区市町村包括補助事業により、生活習慣病予防を目的とし、現役世代(30歳から50歳代)、高齢者(60歳以上)を対象に健康維持・増進事業を展開した。

委託先：特定非営利活動法人福生市体育協会

委託料：1,124,550円

委託期間：平成24年4月1日から平成25年3月31日まで

委託内容：健康維持・増進事業の企画・立案、また、年代別健康体力づくり教室の指導を行うスポーツ指導員(3人)により、本事業を推進した。

実施事業内容

- ・年代別健康体力づくり教室計画・実施

全64回開催 延べ参加人数564名 場所 中央体育館

- ・上記教室に関する各種研修会や講習会への参加

イ 多摩・島しょスポーツ振興事業助成金事業により、継続的な子どもの体力・運動能力の向上を目的とし、就学前児童及び小学生を対象に様々なスポーツの体験を通じ、基礎運動能力の育成とスポーツを好きになる子どもの育成事業を展開した。



委託先：特定非営利活動法人福生市体育協会

委託料：2,093,700 円

委託期間：平成 24 年 4 月 1 日から平成 25 年 3 月 31 日まで

委託内容：就学前児童及び小学生対象にスポーツ教室等事業の企画・立案、また、スポーツ教室の指導を行うスポーツ指導員（2 人）により、本事業を推進した。

実施事業内容

・キッズ体操教室、夏休み・春休みスポーツ体験塾計画・実施

(6) 市営プール無料使用券配布事業

市内在住小学生・中学生対象に、市営プール無料使用券を配布し、運動をする機会の拡大を図った。

市営プール無料使用券印刷製本代

33,736 円

項	目	当該年度	前年度	前々年度
小学生	配布枚数（枚）	28,030	27,950	27,970
	使用枚数（枚）	6,059	5,198	6,832
	使用率（%）	21.6%	18.6%	24.4%
中学生	配布枚数（枚）	6,810	6,870	7,070
	使用枚数（枚）	448	510	665
	使用率（%）	6.6%	7.4%	9.4%
総計	配布枚数（枚）	34,840	34,820	35,040
	使用枚数（枚）	6,507	5,708	7,497
	使用率（%）	18.7%	16.4%	21.4%

※小学生一人 10 枚、中学生一人 5 枚を配布

(7) 各種大会

ア 第 65 回都民体育大会（派遣事業）

開催期間：平成 24 年 5 月 3 日（木・祝）～10 月 19 日（金）

種 目	内 容
開 会 式	平成 24 年 5 月 13 日 会場：駒沢オリンピック公園総合運動場 29 人参加
陸 上 競 技	平成 24 年 6 月 3 日 駒沢オリンピック公園総合運動場陸上競技場 3 人参加（男 3） 男子 5000m 決勝 4 位 男子走高跳 決勝 5 位
軟 式 野 球	平成 24 年 5 月 13 日 小金井公園野球場 20 人参加（男 20） 男子 1 回戦負 4 対 5 千代田区
弓 道	平成 24 年 5 月 20 日 明治神宮至誠館弓道場 14 名参加（男 7 女 7） 女子 予選不通過（40 射中 9 中） 平成 24 年 5 月 27 日 明治神宮至誠館弓道場 男子 予選不通過（40 射中 18 中）

種 目	内 容
ソフトボール	平成 24 年 5 月 12 日・13 日 八王子市滝が原運動場 20 人参加 (男 20) 男子 1 回戦勝 9 対 1 文京区 3 回戦勝 0 対 6 太田区
バドミントン	平成 24 年 5 月 13 日 稲城市総合体育館 13 人参加 (男 7 女 6) 女子 1 回戦負 1 対 2 葛飾区 平成 24 年 5 月 20 日 男子 1 回戦勝 2 対 1 三鷹市 2 回戦負 0 対 2 品川区
バレーボール	平成 24 年 5 月 19 日 町田市総合体育館 15 人参加 (男 2 女 13) 女子 1 回戦負 0 対 2 多摩市
卓球	平成 24 年 5 月 27 日 郷土の森総合体育館 18 人参加 (男 9 女 9) 男子 1 回戦負 0 対 3 小平市 女子 1 回戦負 0 対 3 墨田区
ソフトテニス	平成 24 年 5 月 13 日 小金井公園テニスコート 6 人参加 (女 6) 女子 1 回戦負 0 対 3 日野市
ゲートボール	平成 24 年 5 月 19 日 会場：駒沢公園第 2 球技場 10 人参加 (男 5 女 5) 女子 第 2 試合勝 (21-10)練馬区 第 3 試合勝 (15- 8)小平市 第 6 試合勝 (12- 8)奥多摩町 *女子コート優勝 決勝トーナメント進出 第 1 試合負 (9-15)北区 *敗退 男子第 1 試合負 (5-25)杉並区 第 3 試合負(16-19)渋谷区 第 5 試合負 (10-13)練馬区 3 敗で予選敗退
テニス	平成 24 年 5 月 20 日 有明テニスの森 20 人参加 (男 10 女 10) 男子 1 回戦負 0 対 3 豊島区 女子 1 回戦負 0 対 3 三鷹市
ゴルフ	平成 24 年 10 月 18 日 10 人参加 (男 6 女 4) GMG八王子ゴルフ場 女子 団体戦 12 位 平成 24 年 10 月 19 日 武蔵野ゴルフクラブ 男子 団体戦 2 位 個人戦 A クラス 60 歳以上 3 位 竹島長康 個人戦 B クラス 60 歳以下 2 位 中村民男
合計	競技 11 種目 参加人数 168 人 (開会式含む。)

イ 第 46 回東京都市町村総合体育大会 (派遣事業)

開催日：平成 24 年 7 月 22 日 (日) ～ 8 月 5 日 (日)

開催市町村：国立市・立川市・昭島市・東大和市・武蔵村山市

種 目	参加人数	内 容
開 会 式	6	くにたち市民芸術小ホール
陸 上 競 技	10	平成 24 年 7 月 22 日 東京女子体育大学陸上競技場 男子 一般男子 5000m6 位 16 分 06 秒 02 塚越健太 一般男子砲丸投げ 6 位 8m53 中出雅俊 一般男子走高跳 3 位 1m65 中村秀光 40 歳以上男子 1500m7 位 4 分 43 秒 5 高水良治 40 歳以上男子幅跳 1 位 6m33 下元唯人 50 歳以上 3000m17 位 12 分 00 秒 9 小作富雄 女子 一般女子 3000m7 位 13 分 13 秒 04 福島みき 30 歳以上女子 100m 1 位 14 秒 8 下元知美 30 歳以上女子幅跳 1 位 4m23 下元知美
軟 式 野 球	40	平成 24 年 7 月 14 日～29 日 国立市河川敷公園野球場 男子 1 回戦勝 1 対 0 国分寺市 2 回戦負 0 対 1 武蔵野市
弓 道	7	平成 24 年 7 月 29 日 昭島市総合スポーツセンター弓道場 予選 40 射中 24 中 予選通過 決勝トーナメント 1 回戦勝 5 - 2 立川市 準決勝勝 4 - 3 府中市 決勝 勝 4 - 2 町田市 福生市優勝
柔 道	4	平成 24 年 7 月 22 日 昭島市総合スポーツセンター 男子 1 回戦負 1 対 2 小平市
バ ド ミ ン ト ン	14	平成 24 年 7 月 22 日 立川市泉市民体育館 男子 1 回戦勝 3 対 0 武蔵村山市 2 回戦負 1 対 2 国分寺市 女子 1 回戦負 1 対 2 稲城市
バ レ ー ボ ー ル	15	平成 24 年 7 月 29 日 立川市泉市民体育館 女子 1 回戦負 1 - 2 東大和市
卓 球	9	平成 24 年 7 月 22 日 東大和市民体育館 女子 1 回戦負 0 対 3 あきる野市 平成 24 年 7 月 29 日 くにたち市民総合体育館 男子 1 回戦負 2 対 3 東久留米市
ゲ ー ト ボ ー ル	5	平成 24 年 7 月 22 日 東大和市長が丘市民広場 第 2 試合負 10 - 14 国分寺市 第 3 試合負 11 - 11 東大和市*ゲート通し 3 - 2 福生市×2 敗で決勝トーナメント進出ならず。
合 計	110	競技 8 種目 参加人数 110 人

ウ 平成 24 年度都民スポレクふれあい大会（派遣事業）

開催期間：平成 24 年 4 月 13 日（土）～11 月 3 日（祝）

種 目	参加人数	内 容
ミニテニス	8	平成 24 年 9 月 9 日～15 日 会場：立川市柴崎体育館 成績：男女ペア 3 チーム出場 石川・小野寺組 8 位 女女ペア 1 チーム 他は予選敗退
グラウンドゴルフ	9	平成 24 年 9 月 29 日 会場：駒沢オリンピック公園総合運動場 成績：6 位までの入賞者なし
合 計	17	参加競技 2 種目 17 名参加

エ 平成 24 年度都民生涯スポーツ大会（派遣事業）

開催期間：平成 24 年 8 月 18 日（土）～9 月 30 日（日）

種 目	参加人数	内 容
柔 道	5	平成 24 年 9 月 23 日 会場：講道館 成績：三段の部 小山田良文（福生） v s 六井 竜一（杉並）○ ○勝田 隆信（福生） v s 籠原 功（武蔵村山） 今泉 良一（福生） v s 上の園春樹（三鷹）○ 四段の部 村上 勝明（福生） v s 渡辺 範彦（品川）○
弓 道	7	平成 24 年 9 月 2 日 会場：東京武道館弓道場 成績：団体戦 6 位
テ ニ ス	12	平成 24 年 9 月 1 日～2 日 会場：小金井公園テニスコート 成績：福生市（負） 1 - 2 国立市 福生市（負） 0 - 3 港区 福生市（負） 0 - 3 杉並区
卓 球	2	平成 24 年 9 月 8 日 会場：墨田区体育館 成績：ラージボール卓球個人戦 中溝キクエ（女子 65 歳～69 歳の部） 1 位 優秀賞 三上 篤子（女子 55 歳～59 歳の部） リーグ 3 位
ゲートボール	5 (雨天中止)	平成 24 年 9 月 2 日 会場：駒沢公園第一球技場 成績：当日雨天のため中止
合 計	31	参加競技 5 種目（雨天中止 1 競技） 31 名参加

オ 平成 24 年度福生市民総合体育大会

開催期間：平成 24 年 8 月 26 日（日）～平成 25 年 2 月 3 日（日）

種 目	開 催 日	延々参加者数(人)	会 場	主 管
開 会 式	10月8日(祝)	1,129	福生野球場	NPO 法人福生市体育協会
陸 上 競 技	10月7日(日)	(雨天中止)	市営競技場	陸上競技協会
柔 道	10月21日(日)	62	中央体育館柔道場	柔道連盟
軟 式 野 球	8月26日(日)～ 11月25日(日)	875	福生野球場	軟式野球連盟
弓 道	10月14日(日)	40	中央体育館弓道場	弓道連盟
ソ フ ト ボ ー ル	9月9日(日)～ 12月16日(日)	1,060	福東球技場ほか	ソフトボール連盟
剣 道	10月28日(日)	140	熊川地域体育館	剣道連盟
ス キ ー	25年2月3日(日)	15	長野県菅平スキー場	スキー連盟
バ ド ミ ン ト ン	10月14日(日)	76	中央体育館主競技場	バドミントン連盟
空 手 道	9月2日(日)	53	中央体育館柔・剣道場	空手道連盟
バ レ ー ボ ー ル	10月7日(日)	131	福生地域体育館	バレーボール連盟
卓 球	9月23日(日)	185	中央体育館主競技場	卓球連盟
ソ フ ト テ ニ ス	10月20日(土)	110	武蔵野台テニスコート	ソフトテニス連盟
バ ス ケ ッ ト ボ ー ル	9月30日(日)～ 10月7日(日)	138	中央体育館主競技場	バスケットボール連盟
サ ッ カ ー	9月30日(日)～ 11月17日(土)	406	市営競技場	サッカー連盟
ゲ ー ト ボ ー ル	9月26日(土)	35	多摩川中央公園	ゲートボール協会
イ ン デ ィ ア カ	11月25日(日)	145	中央体育館主競技場	インディアカ連盟
グ ラ ウ ン ド ゴ ル フ	10月12日(金)	46	市営競技場	グラウンドゴルフ協会
少 年 軟 式 野 球	9月9日(日)～ 11月4日(日)	1,470	南公園グラウンド	少年軟式野球連盟
ミ ニ テ ニ ス	10月21日(日)～ 11月18日(日)	38	熊川地域体育館 福生第七小学校体育館	ミニテニス連盟
少 林 寺 拳 法	11月4日(日)	46	中央体育館柔・剣道場	少林寺拳法連盟
バ ウ ン ド テ ニ ス	10月21日(日)	38	福生地域体育館	バウンドテニス協会
早 朝 軟 式 野 球	9月8日(土)～ 10月20日(土)	82	加美平野球場 南公園グラウンド	早朝野球連盟
テ ニ ス	9月1日(土)～ 9月9日(日)	124	武蔵野台テニスコート 福東テニスコート	テニス協会
ビ ー チ ボ ー ル	10月21日(日)	112	中央体育館主競技場	ビーチボール連盟
ゴ ル フ	11月21日(水)	88	立川国際カントリークラブ	ゴルフ協会
太 極 拳	11月4日(日)	93	多摩川中央公園	太極拳連盟
ス ポ ー ツ ダ ー ツ	10月14日(日)	29	福生地域体育館	スポーツダーツ協会
水 泳	9月2日(日)	(雨天中止)	市営プール	教育委員会
身障者・手をつなぐ 親の会運動会	10月7日(日)	100	熊川地域体育館	身体障害者福祉協会 手をつなぐ親の会
合 計	実施競技 29 種目 (うち雨天中止 2 競技) 6,866 人参加 (開会式を含む。)			
前年度実績	実施競技 30 種目 6,610 人参加 (開会式を含む。)			

(8) 西多摩地域広域行政圏協議会スポーツ共同事業

第22回西多摩地域広域行政圏体育大会

開催日：平成24年11月18日（日）

開催市町村：あきる野市・檜原村（第2ブロック）

種 目		参加人数	結 果		
バレーボール	女子	14			
剣道	男子	5	第3位	神田 士郎	
バドミントン	男子	10	優勝		
	女子	10			
テニス	男子	10	第3位		
	女子	10			
ゲートボール	男子	6			
	女子	5			
インディアカ	男子	7			
	女子	15	優勝 準優勝	福生市2チーム参加	
卓球	男子	9			
	女子	10	第3位		
綱引き	男子	0			
	女子	0			
ソフトテニス	男子	12			
	女子	8			
ファストピッチ ソフトボール	男子	21	準優勝		
ファストピッチ ソフトボール	女子	22	準優勝		
スローピッチソフトボール	男子	21	優勝		
陸上競技	ロードレース：一般男子 10km	男子	9	優勝	宮本 幸司郎
	ロードレース：40歳男子 5km			第3位	高水 良治
	ロードレース：50歳男子 5km				
	ロードレース：60歳男子 5km				
	ロードレース：一般女子 10km	女子	2	第3位	福島 みき
	ロードレース：40歳女子 5km			準優勝	鬼頭 由味子
ロードレース：50歳女子 5km					
軟式野球	男子	13			
サッカー	男子	21			
グラウンドゴルフ	団体戦		第3位		
	男子	7			
	女子	3	準優勝	金子 光江	
役員応援派遣		10			
合 計		260			

(9) 指定管理者制度等の導入

- ・熊川地域・福生地域体育館指定管理委託料 69,056,000 円

指定期間 平成 21 年 4 月 1 日から平成 26 年 3 月 31 日まで

平成 21 年 4 月 1 日から熊川地域体育館、福生地域体育館に指定管理者制度を導入し、民間活力を活用し市民サービスの向上を図った。

(10) 中央体育館運営委託

- ・中央体育館運営委託料 28,784,000 円

委託期間 平成 24 年 4 月 1 日から平成 25 年 3 月 31 日まで

平成 22 年 4 月 1 日から中央体育館の運営の一部を、特定非営利活動法人福生市体育協会に業務委託を開始した。

(11) 屋外体育施設運営事業

- ・市営競技場運営事業等 6,842,207 円

委託期間 平成 24 年 4 月 1 日から平成 25 年 3 月 31 日まで

これまで中央体育館で行っていたグラウンドの使用申請事務を市営競技場管理棟で開始するため、電算機を借り上げし、基盤整備を図った。

管理業務委託料（市営競技場分） 6,795,587 円

電算機借上料（平成 24 年 10 月 1 日から平成 25 年 3 月 31 日まで）

46,620 円

※貸貸借料（平成 24 年 10 月 1 日から平成 29 年 9 月 30 日まで 60 か月）

金総額 466,200 円

(12) 学校体育施設開放事業

ア 学校体育施設の使用状況

	学校校庭使用状況		学校体育館使用状況		総計	
	件数 (件)	人数 (人)	件数 (件)	人数 (人)	件数 (件)	人数 (人)
一 小	138	3,033	319	4,127	457	7,160
二 小	146	4,798	262	3,423	408	8,221
三 小	180	6,250	269	6,196	449	12,446
四 小	119	3,680	276	4,919	395	8,599
五 小	185	6,811	256	6,990	441	13,801
六 小	112	3,430	302	5,497	414	8,927
七 小	205	6,230	185	1,879	390	8,109
一 中	54	954	191	1,195	245	2,149
二 中	40	705	437	6,440	477	7,145
三 中	65	903	350	4,771	415	5,674
当該年度合計	1,244	36,794	2,847	45,437	4,091	82,231
前年度合計	1,062	33,956	2,725	43,116	3,787	77,072
前々年度合計	1,243	39,812	2,909	44,592	4,152	84,404

イ 校庭照明の使用状況

年 度	年間申請件数 (件)	年間使用件数 (件)	年間使用料 (円)
当該年度合計	128	384	1,001,000
前年度合計	68	204	661,000
前々年度合計	138	414	1,154,000

## 2 屋外体育施設

(1) 屋外体育施設の整備状況

- ・市営プール改良事業 4,714,500 円

※平成 24 年 4 月 19 日から平成 24 年 6 月 25 日まで

幼児用プールが経年劣化により既設のゴムチップがはがれ、危険なため、張り替え補修工事を行った。

- ・市営プール修繕 2,023,596 円

市営プールろ過装置、シャワーセンサー、更衣室ガラス、プール給水弁、管理棟雨漏り等修繕を行った

- ・福生野球場管理棟等改良事業 11,663,400 円

※平成 24 年 10 月 19 日から平成 25 年 2 月 28 日まで

福生野球場管理棟の改良工事及び放送設備の改良工事を行った。

- ・福生野球場スコアボード判定表示改修工事 3,570,000 円

※平成 25 年 1 月 30 日から平成 25 年 3 月 29 日まで

福生野球場に整備したスコアボードのストライク・ボール・アウトの表示を、ボール・ストライク・アウトの表示に改修工事を行った。



(2) 屋外体育施設の概要

施設名		面積 (㎡)	面数	内容
競技場	競技場	15,500	1面	福生市大字福生 3232 1時間につき 1,500円 (市外 4,500円) 夜間照明料 1時間につき 4,000円 (市外 12,000円) 陸上競技・サッカー・少年野球・ソフトボール ランニング走路 (延長=438.7m) 個人 1回につき 100円 (市外 300円)
	テニスコート	2,600	4面	福生市大字福生 3232 1面 1時間につき 500円 (市外 1,500円) 夜間照明料 1面 1時間につき 1,000円 (市外 3,000円) 全天候型テニスコート
福東総合グラウンド	第一少年野球場	7,432	1面	福生市大字熊川 1603 1時間につき 500円 (市外 1,500円) 少年野球・ソフトボール
	第二少年野球場	4,285	1面	福生市大字熊川 1601 1時間につき 500円 (市外 1,500円) 少年野球・ソフトボール
	球技場	6,893	1面	福生市大字熊川 1603 1時間につき 500円 (市外 1,500円) 軟式野球・ソフトボール・少年野球・少年サッカー
	テニスコート	4,764	6面	福生市大字熊川 1608・1620 1面 1時間につき 800円 (市外 2,400円) 砂入人工芝テニスコート
	グラウンド	11,640	1面	福生市大字熊川 1610 1時間につき 300円 (市外 900円) 少年野球・ソフトボール
福生野球場		17,667	1面	福生市牛浜 162 1時間につき 1,500円 (市外 4,500円) 夜間照明料 1時間につき 4,000円 (市外 12,000円) 軟式, 硬式 (制限有り) 野球・ソフトボール・少年サッカー
加美平野球場		5,801	1面	福生市加美平 1-21 1時間につき 500円 (市外 1,500円) 軟式野球・ソフトボール
武蔵野台テニスコート		2,522	4面	福生市武蔵野台 1-30 1面 1時間につき 800円 (市外 2,400円) 夜間照明料 1面 1時間につき 1,000円 (市外 3,000円) 砂入人工芝テニスコート フットサル 1時間につき 1,600円 (市外 4,800円) フットサル夜間照明料 1時間につき 2,000円 (市外 6,000円)
南公園	テニスコート	1,978	3面	福生市南田園 1-1-1 1面 1時間につき 500円 (市外 1,500円) 全天候型テニスコート
	グラウンド	10,188	1面	福生市南田園 1-1-1 1時間につき 300円 (市外 900円) 軟式野球・少年野球・ソフトボール

施設名	面積 (㎡)	面数	内容
多摩川中央公園グラウンド	6,200	1面	福生市北田園一丁目先 1時間につき300円(市外900円) 少年野球・ソフトボール
プール	10,000	—	福生市北田園2-8-4 ※夏期の利用(水泳に限定) 2時間以内大人200円、小人(中学生以下)100円 超過料金(1時間以内)大人100円、小人50円 コインロッカーリターン方式 50m・25m・変形・幼児プール ※夏期以外の利用(カヌー) 50mプール1時間につき3,000円(市外9,000円) その他のプール1時間につき1,500円(市外4,500円)

(3) 屋外体育施設の利用状況

施設名		利用状況			使用料(円)			
		申請件数(件)	利用件数(件)	利用人数(人)	金額(円)	還付金額(円)	合計(円)	
競技場	競技場	個人	18	18	18	2,000		2,000
		団体	118	505	57,933	1,608,785	7,500	1,601,285
	テニスコート		1,986	1,983	10,133	2,545,330	12,000	2,533,330
	コインロッカー			66		3,300		3,300
福東総合グラウンド	第一少年野球場		13	110	5,813	214,440	0	214,440
	第二少年野球場		108	114	3,310	170,005	0	170,005
	球技場		62	142	4,319	220,730	0	220,730
	テニスコート		3,162	3,162	17,707	6,313,200	0	6,313,200
	グラウンド		53	243	9,477	104,175	0	104,175
福生野球場		266	565	21,018	3,927,750	31,500	3,896,250	
加美平野球場		162	423	9,881	349,245	13,250	335,995	
武蔵野台テニスコート		2,409	2,409	17,682	4,646,500	0	4,646,500	
南公園	テニスコート		1,312	1,310	5,829	1,061,110	3,500	1,057,610
	グラウンド		80	290	9,001	87,690	0	87,690
多摩川中央公園グラウンド		165	267	7,409	121,725	0	121,725	
当該年度合計	(個人)	18	18	18	2,000		2,000	
	(団体)	9,896	11,589	179,512	21,373,985	67,750	21,306,235	
前年度合計	(個人)	24	24	24	2,250		2,250	
	(団体)	7,714	9,330	150,994	17,461,545	101,050	17,360,495	
前々年度合計	(個人)	18	18	18	2,000		2,000	
	(団体)	7,777	9,411	147,340	17,267,225	30,300	17,297,525	

## (4) プール

## ア 夏季利用状況

開場期間		7月8日～9月1日(56日間)			
項 目		利用者 (人)		使 用 料 (円)	
		人 数	1日平均	金 額	1日平均
大 人	2 時 間	12,023	214.7	2,404,600	42,939.3
	(超 過 者)	(976)	(17.4)	97,600	1,742.9
	無 料 者	122	2.2		
	合 計	12,145	216.9	2,502,200	44,682.1
小 人	2 時 間	4,757	84.9	475,700	8,494.6
	(超 過 者)	(623)	(11.1)	31,150	556.3
	無 料 者	6,507	116.2		
	合 計	11,264	201.1	506,850	9,050.9
当該年度総数	2 時 間	16,780	299.6	2,880,300	51,433.9
	(超 過 者)	(1,599)	(28.6)	128,750	2,299.1
	無 料 者	6,629	118.4		
	総合計	23,409	418.0	3,009,050	53,733.0
前年度総数	2 時 間	13,751	245.6	2,352,400	42,007.1
	(超 過 者)	(693)	(12.4)	56,350	1,006.3
	無 料 者	5,835	104.2		
	総合計	19,586	349.8	2,408,750	43,013.4
前々年度総数	2 時 間	18,218	325.3	3,104,100	55,430.4
	(超 過 者)	(846)	(15.1)	69,700	1,244.6
	無 料 者	7,611	135.9		
	総合計	25,829	461.2	3,173,800	56,675.0

## イ 夏季以外利用状況及び貸切利用

月	利用件数 (件)	利用時間 (時間)	利用人数 (人)	使用料 (円)	利用状況
8	1	12.5	15	37,500	50m貸切利用
9	1	8	25	72,000	50m教員講習会(カヌー)
9	1	8	19	免除	平成24年度公開講座カヌー教室
当該年度合計	3	28.5	59	109,500	
前年度合計	5	46.5	842	290,250	第45回東京都市町村総合体育大会水泳競技を開催
前々年度合計	5	30	110	171,000	

ウ 夏季個人月別利用状況 (天候により2日間閉場)

単位：人

項目	7月(22日間)		8月(31日間)		9月(1日間)		合計 (54日間)
	人数	1日平均	人数	1日平均	人数	1日平均	人数
2時間 (超過者)	5,282 (446)	240.1 (20.3)	11,335 (1,141)	365.6 (36.8)	163 (12)	163.0 (12.0)	16,780 (1,599)
無料者	3,469	157.7	3,140	101.3	20	20.0	6,629
当該年度合計	8,751	397.8	14,475	466.9	183	183.0	23,409
前年度合計	8,204	431.8	11,295	376.5	87	29.0	19,586
前々年度合計	10,203	485.9	14,121	455.5	1,505	376.3	25,829

※ ( ) 内の数値は内数

エ 夏季個人最高・最低入場日

区分	最 高			最 低		
月 日	7月16日			7月20日		
曜 日	月曜日(祝日)			金曜日		
天 候	晴れ			雨時々曇り		
気 温	38.0℃			24.0℃		
水 温	31.0℃			27.0℃		
	利用人数(人)		使用料(円)	利用人数(人)		使用料(円)
	2時間	超過者		2時間	超過者	
大 人	537	49	112,300	8	0	1,600
小 人	302	39	32,150	0	0	0
無料者	335			0		
当該年度合計	1,174	88	144,450	8	0	1,600
前年度合計	1,141	59	138,950	3	0	600
前々年度合計	1,490	63	180,750	0	0	0

### 3 体育館

(1) 体育館の整備状況

- ・中央体育館主競技場等ライン改修工事 1,365,000円

※平成24年6月19日～平成24年8月31日まで

中央体育館及び地域体育館(2館)の競技場バスケットボールコートのスリーポイントライン・制限区域ラインを改修した。

(2) 体育館の概要

施設名	内容
<p>中央体育館 [昭和48年4月開館]</p> <p>[平成19年4月改修]</p>	<p>(敷地面積) 6,600 m<sup>2</sup> (建築延面積) 2,552.132 m<sup>2</sup>            (延床面積) 4,403.410 m<sup>2</sup>            (休館日) 月曜日・年末年始            ※月曜日が祝日の場合は開館し、祝日の翌日が休館日            (開館時間) 午前9時～午後10時            (使用料) {個人使用: 1回1時間30分} 大人150円・小人70円            (貸切使用) ※市内中学生以下及び65歳以上高齢者団体、一般の1/2使用料            {主競技場} (1時間) 全面1,600円・半面800円・1/4 400円            (市外・1時間) 全面4,800円・半面2,400円・1/4 1,200円            {柔道場} (1時間) 600円 (市外 1,800円)            {剣道場} (1時間) 600円 (市外 1,800円)            {卓球場} (1時間) 800円 (市外 2,400円)            {弓道場} (1時間) 800円 (市外 2,400円)            {多目的室} (1時間) 600円 (市外 1,800円)            {会議室・和室} (1時間) 400円 (市外 1,200円)            (施設内容) 主競技場・トレーニング室・卓球場・柔道場・剣道場・弓道場 ほか</p>
<p>熊川地域体育館 [昭和62年10月開館]</p>	<p>(敷地面積) 3,944.290 m<sup>2</sup> (建築延面積) 1,180.877 m<sup>2</sup>            (延床面積) 1,557.870 m<sup>2</sup>            (休館日) 毎月第2月曜日・年末年始            ※休館日が祝日の場合は開館し、祝日の翌日が休館日            (開館時間) 午前9時～午後10時            (使用料) {個人利用: 1回1時間30分} 大人150円・小人70円            (貸切使用) ※市内中学生以下及び65歳以上高齢者団体、一般の1/2使用料            {第2体育室} (1時間) 800円 (市外 2,400円)            {会議室} (1時間) 400円 (市外 1,200円)            (施設内容) 第1体育室・第2体育室・会議室・トレーニングエリア ほか</p>
<p>福生地域体育館 [平成7年7月開館]</p>	<p>(敷地面積) 2,826 m<sup>2</sup> (建築延面積) 1,492.595 m<sup>2</sup>            (延床面積) 2,725.348 m<sup>2</sup>            (休館日) 毎月第4月曜日・年末年始            ※休館日が祝日の場合は開館し、祝日の翌日が休館日            (開館時間) 平日: 午前9時～午後11時            土・日・祝日: 午前8時～午後10時            (使用料) {個人利用: 1回1時間30分} 大人150円・小人70円            (貸切使用) ※市内中学生以下及び65歳以上高齢者団体、一般の1/2使用料            {第2体育室} (1時間) 800円 (市外 2,400円)            {会議室} (1時間) 400円 (市外 1,200円)            (施設内容) トレーニング室・第1体育室・第2体育室・会議室 ほか</p>

## (3) 体育館の利用状況

## ア 部屋別利用者数

(単位：人)

中央体育館		熊川地域体育館		福生地域体育館	
主競技場	44,837	第1体育室	33,439	第1体育室	47,382
柔道場	8,223	第2体育室	19,476	第2体育室	31,732
剣道場	12,633	トレーニング	2,919	トレーニング室	43,517
弓道場	13,467	スペース			
卓球場	11,747	会議室	6,245	会議室	5,147
多目的室 (旧教育委員会事務室)	8,882	/	/	/	/
トレーニング室	12,964				
会議室	3,063				
和室	772				
その他	0				
当該年度合計	116,588	合計	62,079	合計	127,778
前年度合計	117,686	前年度合計	54,183	前年度合計	114,359
前々年度合計	118,589	前々年度合計	47,798	前々年度合計	104,481

## イ 個人・貸切別利用者数

(単位：人)

種 別		中央体育館	熊川地域体育館	福生地域体育館
個人利用	大人	34,985	36,106	83,748
	小人	3,294	10,766	10,076
	身障者	165	310	1,294
	無料	182	1,957	3,675
	小計	38,626	49,139	98,793
貸切利用		77,962	12,940	28,985
当該年度合計		116,588	62,079	127,778
前年度合計		117,686	54,183	114,359
前々年度合計		118,589	47,798	104,481

※中央体育館：5月こどもの日 10月体育の日市民無料開放

※熊川地域体育館：毎月第1月曜日無料開放（5月はこどもの日、10月は体育の日に実施）

※福生地域体育館：毎月第1月曜日無料開放（5月はこどもの日、10月は体育の日に実施）

## (4) 体育館の使用料

施設名	種別	個人利用				貸切利用		合計金額 (円)
		大人		小人		件数 (件)	金額 (円)	
		人数 (人)	金額 (円)	人数 (人)	金額 (円)			
中央体育館	当該年度計	34,985	5,247,750	3,294	230,580	872	4,947,900	10,426,230
	還付金額	/	/	/	/	0	0	0
	当該年度合計	34,985	5,247,750	3,294	230,580	872	4,947,900	10,426,230
	前年度合計	35,207	5,281,050	3,471	242,970	919	4,696,150	10,220,170
	前々年度合計	32,063	4,809,450	3,167	221,690	889	4,345,000	9,376,140

施設名	種別	個人利用				貸切利用		合計金額 (円)
		大人		小人		件数 (件)	金額 (円)	
		人数 (人)	金額 (円)	人数 (人)	金額 (円)			
熊川地域 体育館	当該年度計	36,106	5,415,900	10,766	753,620	122	296,000	6,465,520
	還付金額					0	0	0
	当該年度合計	36,106	5,415,900	10,766	753,620	122	296,000	6,465,520
	前年度合計	34,349	5,152,350	7,638	534,660	129	299,400	5,986,410
	前々年度合計	32,064	4,809,600	6,132	429,240	116	251,700	5,490,540
福生地域 体育館	当該年度計	83,748	12,562,200	10,076	705,320	332	1,198,600	14,466,120
	還付金額					0	0	0
	当該年度合計	83,748	12,562,200	10,076	705,320	332	1,198,600	14,466,120
	前年度合計	76,140	11,421,000	7,815	547,050	342	1,322,000	13,290,050
	前々年度合計	68,675	10,301,250	6,355	444,850	372	1,215,200	11,997,300

(5) 体育館事業

中央体育館：各種スポーツ・レクリエーション事業の実施

事業名	事業数	対象	延回数	延参加者数
ジュニアスポーツ体験塾ほか7事業	8事業	ジュニア	192回	2,527人
ボディメイクエアロほか16事業	17事業	一般	708回	9,318人
若草健康体操教室ほか6事業	7事業	高齢者	255回	2,950人
合計	32事業		1,155回	14,795人

熊川地域体育館：各種スポーツ・レクリエーション事業の実施

事業名	事業数	対象	延回数	延参加者数
キッズヒップホップ教室ほか15事業	16事業	ジュニア	443回	5,051人
かんたんエアロほか21事業	22事業	一般	1,058回	10,340人
中高年スポーツ教室ほか1事業	2事業	高齢者	96回	1,457人
エンジョイスティックほか1事業	2事業	障害者	9回	253人
合計	42事業		1,606回	17,101人

福生地域体育館：各種スポーツ・レクリエーション事業の実施

事業名	事業数	対象	延回数	延参加者数
ジュニアスポーツ教室ほか11事業	12事業	ジュニア	338回	5,356人
ナイトピラティスほか12事業	13事業	一般	489回	8,961人
ころばん塾ほか3事業	4事業	高齢者	123回	2,823人
合計	29事業		950回	17,140人





2 市民会館・公民館使用料

(単位：円)

施設名	月		開館日数												還付金	合計
	4	5	6	7	8	9	10	11	12	25年1	2	3				
大ホール	1,931,400	1,167,400	2,228,000	1,822,000	2,266,200	863,200	3,583,600	502,100	810,600	823,400	827,200	1,551,400	2,313,100	16,063,400		
付属備品	274,800	198,600	787,950	927,850	1,323,660	120,400	248,100	742,250	767,300	94,000	801,500	1,258,150	0	7,544,560		
小計	2,206,200	1,366,000	3,015,950	2,749,850	3,589,860	983,600	3,831,700	1,244,350	1,577,900	917,400	1,628,700	2,809,550	2,313,100	23,607,960		
小ホール	367,000	212,800	485,900	364,900	252,000	181,000	749,500	283,800	303,900	120,000	467,000	379,800	237,400	3,930,200		
付属備品	212,750	185,700	341,320	394,350	152,350	137,750	97,250	81,300	244,500	84,700	89,100	218,100	0	2,239,170		
小計	579,750	398,500	827,220	759,250	404,350	318,750	846,750	365,100	548,400	204,700	556,100	597,900	237,400	6,169,370		
ホール合計	2,785,950	1,764,500	3,843,170	3,509,100	3,994,210	1,302,350	4,678,450	1,609,450	2,126,300	1,122,100	2,184,800	3,407,450	2,550,500	29,777,330		
リハーサル室	12,100	12,100	26,400	25,800	13,800	13,800	33,400	11,700	32,200	20,300	37,900	23,700	9,000	254,200		
第1集会室	9,600	11,000	13,600	13,400	3,800	6,000	4,800	8,200	13,200	4,400	13,200	15,600	9,700	107,100		
第2集会室	7,200	13,800	24,500	24,700	13,600	14,800	12,700	15,300	26,800	11,800	14,500	27,800	10,100	197,400		
第3集会室	14,700	13,100	12,400	9,200	9,800	24,300	7,100	10,300	11,900	9,800	8,600	10,800	0	142,000		
第4集会室	900	0	7,000	3,500	2,200	3,500	900	4,800	3,500	1,800	900	3,100	0	32,100		
第5集会室	0	0	18,000	9,000	0	0	0	9,000	9,000	4,500	0	0	0	49,500		
第6集会室	4,300	3,800	8,100	2,700	1,000	5,100	6,800	2,400	3,100	3,200	5,200	6,400	1,200	50,900		
第7集会室	4,300	1,700	8,100	0	1,900	1,900	3,600	500	1,200	2,500	3,800	5,700	1,200	34,000		
第8集会室	8,000	8,300	4,200	1,000	3,800	5,100	5,400	4,400	4,300	3,700	7,000	6,600	0	61,800		
展示スペース	0	0	0	0	0	0	0	0	0	0	0	0	0	0		
集会室等合計	61,100	63,800	122,300	89,300	49,900	74,500	74,700	66,600	105,200	62,000	91,100	99,700	31,200	929,000		
市民会館合計	2,847,050	1,828,300	3,965,470	3,598,400	4,044,110	1,376,850	4,753,150	1,676,050	2,231,500	1,184,100	2,275,900	3,507,150	2,581,700	30,706,330		
公民館	2,900	4,600	0	2,900	8,700	8,700	10,400	4,600	2,900	0	0	4,600	0	50,300		
美術室	4,000	4,400	7,500	3,100	1,600	1,600	3,600	7,200	0	4,700	6,300	1,600	2,000	43,600		
音楽室	11,700	10,400	11,100	6,500	15,800	31,900	9,100	18,900	5,200	11,100	7,200	11,700	0	150,600		
視聴覚室	8,900	7,400	14,800	15,600	4,500	17,100	7,500	3,700	7,400	9,700	8,900	8,200	0	113,700		
児童室	0	0	2,500	0	0	0	2,900	1,800	0	0	0	1,100	0	8,300		
公民館合計	27,500	26,800	35,900	28,100	30,600	59,300	33,500	36,200	15,500	25,500	22,400	27,200	2,000	366,500		
総合計	2,874,550	1,855,100	4,001,370	3,626,500	4,074,710	1,436,150	4,786,650	1,712,250	2,247,000	1,209,600	2,298,300	3,534,350	2,583,700	31,072,830		
前年度大ホール小計	646,200	1,555,700	1,508,000	3,761,900	2,807,750	2,051,740	3,795,090	1,611,450	2,770,440	1,291,380	2,183,600	2,736,120	1,817,370	24,902,000		
前年度小ホール小計	353,150	460,600	489,500	770,550	263,500	272,200	639,100	485,800	847,400	198,900	506,900	482,200	203,850	5,565,950		
前年度大・小ホール合計	999,350	2,016,300	1,997,500	4,532,450	3,071,250	2,323,940	4,434,190	2,097,250	3,617,840	1,490,280	2,690,500	3,218,320	2,021,220	30,467,950		
前年度集会室等合計	35,500	63,900	72,300	112,800	43,700	44,800	62,300	53,900	156,000	72,700	79,900	94,300	40,655	851,445		
前年度市民会館合計	1,034,850	2,080,200	2,069,800	4,645,250	3,114,950	2,368,740	4,496,490	2,151,150	3,773,840	1,562,980	2,770,400	3,312,620	2,061,875	31,319,395		
前年度公民館合計	12,200	31,000	19,600	17,200	10,400	40,600	50,800	23,100	29,200	30,900	43,300	25,100	3,100	330,300		
前年度総合計	1,047,050	2,111,200	2,089,400	4,662,450	3,125,350	2,409,340	4,547,290	2,174,250	3,803,040	1,593,880	2,813,700	3,337,720	2,064,975	31,649,695		

※6月は、テレビドラマ撮影のため、休館日利用分の使用料110,500円(小ホール、リハーサル室、第1・第2・第4・第6集会室)の全日分が含まれる。

(単位：人)

## 3 市民会館・公民館利用者数

施設名	月												累計	
	4 26日	5 26日	6 26日	7 26日	8 27日	9 26日	10 26日	11 26日	12 24日	25年1 24日	2 24日	3 27日		
市	大ホール	4,553	4,400	8,511	6,407	4,668	7,920	10,880	14,326	6,410	1,370	9,104	15,070	93,619
	小ホール	1,395	1,748	2,646	3,040	956	1,742	2,010	3,720	1,584	1,300	2,092	3,046	25,279
	小計	5,948	6,148	11,157	9,447	5,624	9,662	12,890	18,046	7,994	2,670	11,196	18,116	118,898
民	リハーサル室	435	509	1,332	693	937	1,437	802	1,145	965	58	680	1,390	10,383
	第1集會室	376	278	461	356	197	395	315	734	476	211	278	384	4,461
	第2集會室	577	327	665	589	375	578	399	1,120	502	214	286	490	6,122
	第3集會室	595	544	661	953	550	586	738	1,657	662	351	397	636	8,330
	第4集會室	854	582	1,077	722	583	520	622	1,452	705	351	732	776	8,976
	第5集會室	978	495	932	922	585	530	736	2,628	774	385	780	803	10,548
	第6集會室	190	102	330	243	212	172	154	521	152	78	202	200	2,556
	第7集會室	177	92	317	242	188	172	137	505	112	61	198	189	2,390
	第8集會室	214	266	201	199	136	153	219	506	208	137	127	230	2,596
	展示スペース	0	0	0	503	0	0	0	1,368	0	0	3,155	0	5,026
	小計	4,396	3,195	5,976	5,422	3,763	4,543	4,122	11,636	4,556	1,846	6,835	5,098	61,388
館	合計	10,344	9,343	17,133	14,869	9,387	14,205	17,012	29,682	12,550	4,516	18,031	23,214	180,286
公	調理室	234	161	264	228	164	261	136	347	215	191	893	237	3,331
	美術室	144	143	183	299	108	112	89	669	172	131	795	223	3,068
	音楽室	531	473	591	723	396	476	438	1,336	514	272	1,106	410	7,266
	視聴覚室	339	267	399	581	166	235	328	1,183	176	138	860	293	4,965
	児童室	87	86	153	185	152	284	225	339	254	189	746	317	3,017
	合計	1,335	1,130	1,590	2,016	986	1,368	1,216	3,874	1,331	921	4,400	1,480	21,647
総	合計	11,679	10,473	18,723	16,885	10,373	15,573	18,228	33,556	13,881	5,437	22,431	24,694	201,933
前	前年度大ホール利用者数	1,630	5,790	4,192	2,907	2,152	6,827	15,884	7,759	3,785	1,182	6,047	13,910	72,065
前	前年度小ホール利用者数	200	2,410	2,407	2,750	953	980	2,940	4,230	1,608	1,455	1,573	2,489	23,995
前	前年度大・小ホール小計	1,830	8,200	6,599	5,657	3,105	7,807	18,824	11,989	5,393	2,637	7,620	16,399	96,060
前	前年度集會室等小計	2,448	2,574	4,007	5,957	2,285	3,804	9,315	6,207	3,474	3,284	7,974	5,198	56,527
前	前年度市民会館合計	4,278	10,774	10,606	11,614	5,390	11,611	28,139	18,196	8,867	5,921	15,594	21,597	152,587
前	前年度公民館合計	1,244	1,021	1,301	2,050	941	1,045	3,506	1,980	954	1,814	2,709	1,665	20,230
前	前年度総合合計	5,522	11,795	11,907	13,664	6,331	12,656	31,645	20,176	9,821	7,735	18,303	23,262	172,817

#### 4 市民会館利用内容別内訳

##### (1) 大(もくせい)ホール

利用内容	回数	構成比 (%)	内 訳		
			利用区分	回数	構成比 (%)
音 楽	197 (213)	58.8 (72.9)	合唱・合奏	52	15.5
			歌謡ショー・民謡等	17	5.1
			オーケストラ等	67	20.0
			邦楽	5	1.5
			音楽教室発表会	10	3.0
			その他	46	13.7
演 劇 等	45 (20)	13.5 (6.9)	演劇	27	8.1
			古典芸能	11	3.3
			ミュージカル	7	2.1
舞 踊	54 (32)	16.1 (11.0)	洋舞	28	8.3
			邦舞	26	7.8
映 画	0 (2)	0.0 (0.7)	映画	0	0.0
そ の 他	39 (25)	11.6 (8.5)	講演・研修・式典	39	11.6
合 計				335	100.0

前 年 度 合 計	292
-----------	-----

※ ( ) は前年度の数値

##### (2) 小(つつじ)ホール

利用内容	回数	構成比 (%)	内 訳		
			利用区分	回数	構成比 (%)
音 楽	195 (151)	59.7 (55.1)	合唱・合奏	14	4.3
			歌謡ショー・民謡等	30	9.2
			オーケストラ等	1	0.3
			邦楽	11	3.4
			音楽教室発表会	118	36.1
			その他	21	6.4
演 劇 等	10 (21)	3.0 (7.6)	演劇	3	0.9
			古典芸能	7	2.1
			ミュージカル	0	0.0
舞 踊	17 (15)	5.2 (5.5)	洋舞	6	1.8
			邦舞	11	3.4
映 画	17 (12)	5.2 (4.4)	映画	17	5.2
そ の 他	88 (75)	26.9 (27.4)	講演・研修・式典	88	26.9
合 計				327	100.0

前 年 度 合 計	274
-----------	-----

※ ( ) は前年度の数値

## 5 市民会館・公民館利用団体別内訳

### (1) 市民会館（集会室等）

利 用 団 体	平成24年度		前 年 度	
	利用回数	構成比(%)	利用回数	構成比(%)
自主学習・成人グループ	1,870	41.0	2,062	46.9
公民館主催事業	760	16.6	706	16.1
市役所	691	15.1	599	13.6
民間会社	337	7.4	284	6.5
教育関係	149	3.3	209	4.7
その他官公庁公共団体	167	3.7	48	1.1
政治・宗教団体	20	0.4	9	0.2
その他の団体	570	12.5	478	10.9
合 計	4,564	100.0	4,395	100.0

### (2) 公民館

利 用 団 体	平成24年度		前 年 度	
	利用回数	構成比(%)	利用回数	構成比(%)
自主学習・成人グループ	949	52.2	1,014	58.2
公民館主催事業	401	22.0	311	17.8
市役所	206	11.3	140	8.0
民間会社	16	0.9	20	1.2
教育関係	17	0.9	106	6.1
その他官公庁公共団体	31	1.7	0	0.0
政治・宗教団体	4	0.2	4	0.2
その他の団体	196	10.8	148	8.5
合 計	1,820	100.0	1,743	100.0

## 6 茶室「福庵」利用回数

(単位：回)

月	部屋		茶室	松の間	竹の間	立礼席	合計	前年度合計
	区分							
4	有	料	11	24	26	12	73	33
	減	免	1	1	1	5	8	0
	小	計	12	25	27	17	81	33
5	有	料	9	22	22	13	66	74
	減	免	0	0	0	4	4	0
	小	計	9	22	22	17	70	74
6	有	料	11	27	27	11	76	56
	減	免	0	0	0	4	4	0
	小	計	11	27	27	15	80	56
7	有	料	4	19	18	0	41	43
	減	免	0	0	0	6	6	12
	小	計	4	19	18	6	47	55
8	有	料	0	17	19	0	36	38
	減	免	3	3	2	4	12	8
	小	計	3	20	21	4	48	46
9	有	料	3	15	12	9	39	40
	減	免	6	10	7	9	32	28
	小	計	9	25	19	18	71	68
10	有	料	3	25	26	9	63	62
	減	免	6	6	6	11	29	12
	小	計	9	31	32	20	92	74
11	有	料	11	14	18	1	44	40
	減	免	8	8	8	9	33	31
	小	計	19	22	26	10	77	71
12	有	料	7	19	20	3	49	9
	減	免	2	2	2	7	13	2
	小	計	9	21	22	10	62	11
25年 1	有	料	7	27	27	2	63	47
	減	免	4	4	4	7	19	24
	小	計	11	31	31	9	82	71
2	有	料	7	31	31	3	72	49
	減	免	2	2	2	5	11	10
	小	計	9	33	33	8	83	59
3	有	料	8	22	21	6	57	38
	減	免	5	4	4	4	17	19
	小	計	13	26	25	10	74	57
合計	有	料	81	262	267	69	679	529
	減	免	37	40	36	75	188	146
	小	計	118	302	303	144	867	675

## 7 茶室「福庵」利用者数

(単位：人)

月	部屋	茶室	松の間	竹の間	立礼席	合計	前年度合計
4		113	174	181	203	671	102
5		56	105	107	127	395	381
6		79	138	142	113	472	467
7		14	75	78	55	222	242
8		7	82	84	24	197	204
9		41	118	108	313	580	337
10		30	173	184	359	746	868
11		156	166	175	117	614	625
12		29	103	109	59	300	66
25年 1		76	152	154	115	497	368
2		70	155	161	89	475	343
3		124	153	153	98	528	286
合計		795	1,594	1,636	1,672	5,697	4,289

8 茶室「福庵」使用料

部 屋	月 区分	4		5		6		7		8		9		10		11		12		25年1		2		3		合計	
		件数	円	件数	円	件数	円	件数	円	件数	円	件数	円	件数	円	件数	円	件数	円	件数	円	件数	円	件数	円	件数	円
茶	基本使用料	0	0	0	0	3	15,400	3	8,300	6	17,700	4	11,800	4	11,800	7	41,200	7	20,100	6	17,700	7	20,100	2	5,900	49	170,000
	入場割増料																									0	0
室	小計	0	0	0	0	3	15,400	3	8,300	6	17,700	4	11,800	4	11,800	7	41,200	7	20,100	6	17,700	7	20,100	2	5,900	49	170,000
松	基本使用料	29	42,500	3	3,500	20	33,600	21	30,500	23	31,500	26	36,000	19	30,000	22	30,500	11	15,500	29	44,500	16	21,500	25	38,000	244	357,600
	入場割増料	6	4,500					6	4,500							6	4,500			0	0		6	4,500			24
間	小計	35	47,000	3	3,500	20	33,600	27	35,000	23	31,500	26	36,000	19	30,000	28	35,000	11	15,500	29	44,500	22	26,000	25	38,000	268	375,600
竹	基本使用料	29	51,600	3	4,200	19	38,200	21	36,900	25	41,100	28	46,400	24	43,900	22	36,800	11	18,800	28	51,700	22	34,800	25	46,300	257	450,700
	入場割増料	6	5,400					6	5,400							6	5,400			0	0		6	5,400			24
間	小計	35	57,000	3	4,200	19	38,200	27	42,300	25	41,100	28	46,400	24	43,900	28	42,200	11	18,800	28	51,700	22	40,200	25	46,300	281	472,300
立	基本使用料	8	20,000	0	0	0	0	0	0	0	0	0	0	1	3,000	0	0	2	5,000	0	0	1	3,000	2	16,000	14	47,000
	入場割増料																									0	0
礼	小計	8	20,000	0	0	0	0	0	0	0	0	0	0	1	3,000	0	0	2	5,000	0	0	1	3,000	2	16,000	14	47,000
席	基本使用料	2	14,600	1	8,700	3	38,100	0	0	1	11,750	0	0	4	35,100	3	44,000	0	0	4	55,800	2	14,600	0	0	20	222,650
	入場割増料																		0	0						0	0
室	小計	2	14,600	1	8,700	3	38,100	0	0	1	11,750	0	0	4	35,100	3	44,000	0	0	4	55,800	2	14,600	0	0	20	222,650
全	基本使用料	80	138,600	7	16,400	45	125,300	57	85,600	55	102,050	58	94,200	52	123,800	66	162,400	31	59,400	67	169,700	60	103,900	54	106,200	632	1,287,550
	入場割増料																		0	0						0	0
合	小計	80	138,600	7	16,400	45	125,300	57	85,600	55	102,050	58	94,200	52	123,800	66	162,400	31	59,400	67	169,700	60	103,900	54	106,200	632	1,287,550

前年度合計	36	102,200	31	98,000	16	28,900	51	92,100	39	86,900	40	62,800	39	124,600	54	94,000	14	64,050	60	136,000	52	138,000	26	77,900	458	1,105,450
-------	----	---------	----	--------	----	--------	----	--------	----	--------	----	--------	----	---------	----	--------	----	--------	----	---------	----	---------	----	--------	-----	-----------

## 9 市民会館主催事業

### (1) 大(もくせい)ホール事業

公演名	公演日	回数	総入場者数(人)	チケット販売数(枚)	チケット料金(円)	入場料金(円)	委託料(円)
谷村新司トーク&ライブキャラバン Kokoro School ココロの学校	4月22日	1	483	493	5,500円	2,711,500	6,381,648
福生で対決!落語会 ~二人会 大月vs秩父 福生の乱~	7月6日	1	547	553	4,000円	2,212,000	2,457,870
伝えたい日本の心 福生童謡 唱歌の夕べ	9月17日	1	160	156	大人3,500円	561,000	3,471,173
				6	中学生以下2,500円		
歌舞伎フォーラムワークショップ 「応挙の幽霊」	11月24日	1	193	151	大人3,000円	502,000	1,737,900
				49	中学生以下1,000円		
合計		4	1,383	1,408		5,986,500	14,048,591
前年度合計		8	3,766	3,081		10,829,000	27,903,012

### (2) 小(つつじ)ホール事業

公演名	公演日	回数	総入場者数(人)	チケット販売数(枚)	チケット料金(円)	入場料金(円)	委託料(円)
杉山清貴アコースティック・ソロ・ツアーVoice of summer 2012	9月8日	1	252	256	5,500円	1,408,000	1,374,975
ダイナマイト・ミキJAZZを歌う	25年3月23日	1	240	254	1,000円	254,000	200,714
参加型トークイベント しゃべるBA!	25年3月29日	1	91	80	大人1,000円	93,000	273,119
				26	18歳以下500円		
みんなで弾こうヴァイオリン ワークショップ&ミニコンサート	25年3月30日	1	70	51	大人1,500円	90,500	666,895
				28	中学生以下500円		
合計		4	653	695		1,845,500	2,515,703
前年度合計		1	78	83		166,000	1,088,203

### (3) 市民名画劇場

作品名	上映日	入場者数(人)	回数	
市民名画劇場	おとうと	5月19日	184	2
	オーシャンズ	6月23日	146	2
	忍たま乱太郎 実写版	8月11日	106	2
	「旭山動物園物語」 ペンギンが空を飛ぶ	9月29日	170	2
	王将	10月20日	100	2
	ゴースト ニューヨークの幻	12月15日	64	2
	毎日かあさん	25年1月12日	131	2
合計		901	14	
前年度合計		974	7	

## 10 市民会館共催事業

### (1) 大（もくせい）ホール事業

公演名	公演日	回数	総入場者数 (人)	チケット料金 (円)	会館チケット販売数 (枚)	会館チケット売上 (円)
劇団四季ミュージカル 赤毛のアン	8月26日	1	853	S席大人8,000円 中学生以下4,000円 A席大人6,000円 中学生以下3,000円 B席3,000円	236	1,384,000
クレイジーケンバンド	9月15日	1	970	6,300	100	630,000
合計		2	1,823		336	2,014,000
前年度合計		2	1,848		400	1,706,900

### (2) 小（つつじ）ホール事業

公演名	公演日	回数	総入場者数 (人)	チケット料金 (円)	会館チケット販売数 (枚)	会館チケット売上 (円)
東日本大震災復興支援 チャリティー名曲 コンサート2013 in福生	25年3月3日	1	205	—	—	—
※公民館との共催事業						
合計		1	205		0	0
前年度合計	—	—	—	—	—	—



## 11 奨励・援助活動

項目	細項目	延回数	内 容
人的援助	助言・指導・手伝い等	随 時	相談・助言者等紹介
教材・教具	社会教育用備品の貸出し	103 件	ビデオプロジェクター等
活動援助	大、小ホール借上料援助事業	3 回	福生吹奏楽団 福生児童合唱団フレンズ 福生市音楽愛好者連絡会
	講師派遣援助事業	3 回	チーズケーキ 男の台所 福生傾聴ボランティア・ハピネス

## 12 公民館運営審議会

### (1) 委員

職 名	氏 名	任 期 ( 第 21 期 )
委員長	高 崎 賢 啓	23. 4. 1 ~ 25. 3. 31
副委員長	林 美 幸	〃
委 員	小野寺 萬 次	〃
〃	八 木 五 郎	〃
〃	前 田 政 一	〃
〃	小 山 信 一	〃
〃	林 幸 子	〃
〃	高 山 浩 之	〃
〃	高 水 清 安	〃
〃	降 旗 信 一	〃

### (2) 会議等

区 分	回 数	内 容
定 例 会 議	12 回	公民館活動方針、事業計画、予算等の報告 事業報告に対する質疑等、各種会議研修報告 事業評価についての検討、答申作成
視察研修・都公連	29 回	関東甲信越静公民館研究大会（長野県松本市） 東京都公民館連絡協議会定期総会（町田市生涯学習センター） 東京都公民館連絡協議会委員部会全体会・研修会・運営委員会 （国立市公民館） 東京都公民館研究大会（東村山市立中央公民館） 管外研修（国立市公民館）
自主活動・研修	36 回	答申グループ会議・公運審だより編集会議、印刷（年6回発行）、 公民館研究大会分科会打合せ等随時実施

### 13 公民館主催事業

#### (1) 学級・講座

対 象	事 業・活 動 名		主 催	回 数	延べ参加人数(人)
幼 児	保育室事業	本館火曜コース	本館	14	175
		松林火曜コース	松林	10	88
		白梅木曜コース	白梅	10	97
	小計3コース			34	360
青少年	夏休み自然体験教室		本館	8	109
	夏休み子どものアトリエ		〃	4	61
	子どものための音楽会		松林	1	58
	松林分館サークルによる夏休み子ども教室①ビーズ、②生け花・スケッチ、③消しゴムはん作り、④ペットボトルで風車を作ろう、⑤童謡をうたおう全5教室		松林	7	39
	夏休み子ども陶芸教室		白梅	5	65
	熊川分水たんけん隊		〃	1	17
	冬休みボードゲーム教室		〃	3	34
	春休みボードゲーム教室		〃	3	58
	小計8コース			32	441
女性(一般)	保育室併設講座「子どものリズムで子育て」		本館	14	176
	保育室併設講座「知っておきたい子育て家庭の経済教室」		松林	10	95
	保育室併設講座「しゃべり場」		白梅	10	98
	託児保育付講座「見つけよう!わたし流時間術」		本館	6	63
	託児保育付講座「子育てとセルフカウンセリング」		〃	5	22
	託児保育付講座「生活のストレスを脳からリフレッシュしよう!」		〃	8	129
	託児保育付講座「子どもにとって家の中も危険がいっぱい」		松林	6	38
	託児保育付講座「講座就学に向けて考える支援のかたち」		〃	6	60
	託児保育付講座「子どもの成長発達と絵本・おもちゃ」		白梅	6	47
	託児保育付講座「子どもの健康を考える」		〃	6	82
	小計10コース			77	810
成人(一般)	市民文化教室	日本舞踊	本館	10	56
		新舞踊	〃	10	61
		詩吟	〃	10	51
		社交ダンス	〃	10	71
		大正琴	〃	10	58
		民謡	〃	10	136
		書道	〃	10	115
		茶道	〃	10	75
		華道	〃	10	74
		着付け	〃	10	131
		市民音楽講座		〃	11
	平和講座「戦争絵画とその時代」		〃	1	89
	平和展示会「戦争絵画とその時代」		〃	1	160
	人権講座「DV防止講座」お互いを尊重したよりよい関係を目指して		〃	1	4
	男の料理教室「パパごはんを作ってみよう」		〃	3	15

対 象	事 業・活 動 名	主 催	回 数	延べ参加人数(人)	
成人(一般)	地域福祉講座「孤独死問題などを考える」	本館	3	54	
	人権講座「生命(いのち)のメッセージ講座」	〃	4	33	
	体験!日本の文化(俳画展)	〃	1	53	
	体験!日本の文化(箏の調べ)	〃	1	55	
	しの笛を吹く	松林	10	146	
	災害時にも役立つアウトドア料理教室	〃	2	18	
	今昔エコ講座～地球にやさしく夏への準備	〃	3	22	
	実践夏をおしゃれに浴衣着付け講座「福生七夕まつりは、浴衣で行こう」	〃	2	15	
	健康ウォーキング(国分寺周辺、六義園周辺)	〃	5	85	
	ジャズ入門講座	〃	5	90	
	平和なとき	〃	1	30	
	サイクリング入門講座	〃	4	28	
	病気と健康を考える講座	〃	3	49	
	歴史講座「幕末会津藩をめぐる群像」	〃	8	148	
	着付教室(着付と文化史)	〃	4	68	
	わたしのこれから「自分で選ぶ老後設計」	〃	4	79	
	上手な「話し方、聴き方、伝え方」講座	〃	4	39	
	心と体にやさしくらくらく介護講座	〃	5	59	
	初心者俳句教室「みんなで詠もう五・七・五」	〃	5	63	
	小さな鉢に大きな宇宙「盆栽」を楽しもう! —盆栽や鉢植えの見方と手入れ方法—	〃	4	48	
	パソコン教室「はじめてのパソコン～ワードで文書作成」	白梅	3	29	
	陶芸教室「手づくりの茶碗でお抹茶をめしあがれ」	〃	6	56	
	熊川の歴史をひもとく	〃	2	44	
	親子のための食育(前期)	〃	8	120	
	親子のための食育(後期)	〃	5	109	
	熊川分水に親しむ講座	〃	6	97	
	大人の食育(前期)	〃	4	45	
	大人の食育(後期)	〃	4	55	
	四季の博物誌	〃	5	158	
	防災講座「ゲームで学ぶ災害対応」	〃	2	18	
	小計 45 コース		240	3,903	
障害者	青年学級「にじのはらっぱ」		19	298	
		小計 1 コース	19	298	
高齢者	寿生きがいひろば	合唱コース	本館	9	138
		ちぎり絵コース	〃	8	437
		初心者手話ダンス講座	松林	12	104
		飛び出すカード作り入門講座	〃	5	43
		あなたのお話、書いて語ってみませんか	白梅	12	97
		小計 5 コース		46	819
合 計	学級・講座数	72 コース	448	6,631	
前年度	学級・講座数	80 コース	459	5,677	
22年度	学級・講座数	83 コース	570	7,931	
21年度	学級・講座数	68 コース	536	6,793	

## (2) 行事

事業・活動名	主催	回数	延べ参加人数 (人)	前年度	
				回数	人数
第21回男女共同参画フォーラム	3館	1	35	1	37
第31回公民館のつどい	3館	1	85	1	92
第14回本館まつり(2日間)	本館	1	2,327	1	3,242
第30回福生市民音楽祭	〃	1	821	—	—
お茶席体験 通年	〃	22	480	19	388
サロンコンサート	〃	4	375	4	231
チャリティー名曲コンサート2013 in 福生	〃	1	205	1	60
ロビーコンサート	〃	2	144	—	—
松林分館コンサート 日本の楽器 「篠笛と邦楽打楽器」を楽しもう!	松林	1	58	1	80
第32回松林だれでもなんでも展(2日間)	〃	1	1,229	1	768
松林ながしそうめん大会	〃	1	100	1	80
第31回白梅まつり(2日間)	白梅	1	1,473	1	949
白梅サマーコンサート・ウィンターコンサート	〃	2	180	2	180
人生うたい語りのつどい	3館	1	200	1	215
合計 14		40	7,712	34	6,322

## (3) 実行委員会

事業・活動名	主催	回数	延べ参加人数 (人)	前年度	
				回数	人数
第31回公民館のつどい実行委員会(準備会1回を含む。)	3館	7	121	8	154
第21回男女共同参画フォーラム実行委員会	〃	12	33	—	—
第14回本館まつり実行委員会	本館	4	121	4	148
第32回松林だれでもなんでも展実行委員会	松林	6	180	6	187
第31回白梅まつり実行委員会	白梅	2	71	3	109
第32回白梅まつり実行委員会	〃	2	72	1	44
合計 6		33	598	22	642

## (4) 研修会・連絡会・交流会等

事業・活動名	主催	回数	延べ参加人数 (人)	前年度	
				回数	人数
本館利用者連絡会 通年	本館	6	224	6	246
本館保育室利用者連絡会 通年	〃	2	14	2	14
本館調理室利用者連絡会 通年	〃	2	6	2	6
本館利用者研修会「福生の公民館のあゆみ」	〃	1	39	1	45
松林分館利用者交流会 通年	松林	6	140	6	122
松林分館利用者交流会学習会「見学研修」31人 「楽しく充実したサークル活動をするには」 みんなで身近な問題を話し合う19人	〃	2	50	2	47
松林分館保育室利用者交流会(内子ども25人)	〃	4	59	4	92
松林分館陶芸作業所利用者交流会	〃	2	11	3	15
白梅分館利用者交流会(大掃除含む。) 通年	白梅	7	241	7	253
白梅分館利用者交流会運営委員会 通年	〃	7	43	6	36
白梅分館利用者研修会	〃	1	36	1	60
白梅分館陶芸サークル交流会	〃	3	33	3	58
合計 12		43	896	43	994

(5) その他

第42回福生市民文化祭

ア 開催日 平成24年10月28日、11月3日・4日・10日・11日・17日・18日

イ 参加数 (単位:件)

区分	団体	個人	行政	合計	前年度
展示	53	6	4	63	59
演示	154	0	2	156	159
合計	207	6	6	219	218

ウ 主催

福生市、福生市教育委員会、福生市文化協会

14 松林会館利用状況

(単位 件数：件 人数：人 金額：円)

部屋	月		4		5		6		7		8		9		10		11		12		25年1		2		3		合 計		前年度合計			
	開館日数		26日		26日		26日		26日		26日		27日		26日		26日		26日		24日		24日		24日		27日		308日		309日	
	区分	人数	件数	人数	件数	人数	件数	人数	件数	人数	件数	人数	件数	人数	件数	人数	件数	人数	件数	人数	件数	人数	件数	人数	件数	人数	件数	人数	件数	人数		
大集会所	主催	0	0	1	3	1	30	9	139	8	179	3	50	13	1,388	10	154	4	69	12	228	9	118	75	2,404	45	1,573					
一般	41	942	40	605	44	674	42	776	26	431	34	688	37	675	30	402	29	629	25	403	31	462	408	7,248	378	6,888						
小集会所	主催	4	88	12	120	16	174	16	209	9	83	5	75	14	1,347	10	119	7	65	9	128	11	145	123	2,668	78	1,460					
一般	30	222	34	261	34	265	37	287	29	221	37	282	38	313	33	262	33	227	35	289	32	240	39	302	411	3,171	391	3,071				
和室	主催	0	0	1	10	0	0	4	27	1	14	0	0	6	1,259	2	32	4	74	0	1	5	0	0	19	1,421	16	593				
一般	21	136	19	178	21	189	30	315	20	90	23	174	20	151	28	210	21	192	26	310	20	165	23	214	272	2,324	295	2,252				
学習室	主催	0	0	1	6	0	0	1	6	1	13	1	2	9	1,269	2	17	2	24	1	8	3	7	2	8	23	1,360	18	388			
一般	31	207	28	175	24	153	31	178	31	156	21	129	30	182	28	148	21	128	26	133	30	179	29	170	330	1,938	316	1,951				
保育室	主催	0	0	6	95	9	106	11	151	2	106	0	0	5	1,236	8	96	4	43	4	70	7	91	3	45	59	2,039	57	1,204			
一般	19	244	21	227	26	288	25	290	32	384	28	314	23	261	17	284	18	428	21	329	24	302	19	332	273	3,683	304	4,581				
作業室	主催	0	0	1	7	0	0	0	0	0	0	0	0	0	0	0	0	1	6	0	0	0	0	0	2	13	5	34				
一般	22	113	19	71	11	47	8	33	18	93	29	154	6	26	21	83	17	91	4	17	9	45	17	69	181	842	140	550				
合 計	主催	4	88	22	241	26	310	41	532	21	395	9	127	47	6,499	32	418	26	308	16	212	32	459	25	316	301	9,905	219	5,252			
一般	164	1,864	161	1,517	160	1,616	173	1,879	156	1,375	172	1,741	154	1,608	157	1,389	139	1,695	141	1,639	140	1,334	158	1,549	1,875	19,206	1,824	19,293				
総 計	168	1,952	183	1,758	186	1,926	214	2,411	177	1,770	181	1,868	201	1,810	189	1,807	165	2,003	157	1,851	172	1,793	183	1,865	2,176	29,111	2,043	24,545				
使用料	件数	21	17	17	17	14	14	14	14	14	14	14	14	14	14	14	14	10	19	15	15	15	25	25	212	213						
金額	22,500	21,800	14,000	14,400	15,000	13,200	21,900	24,100	7,900	16,100	13,200	25,500	209,600	208,700																		

15 白梅会館利用状況

(単位: 件数: 件 人数: 人 金額: 円)

月	4		5		6		7		8		9		10		11		12		25年1		2		3		合 計		前年度合計			
	開館日数	26日	26日	26日	26日	26日	26日	26日	26日	26日	26日	26日	26日	26日	26日	26日	26日	26日	26日	26日	24日	24日	24日	27日	27日	308日	308日	309日	309日	
部屋区分	件数	人数	件数	人数	件数	人数	件数	人数	件数	人数	件数	人数	件数	人数	件数	人数	件数	人数	件数	人数	件数	人数	件数	人数	件数	人数	件数	人数	件数	人数
集会室	1	36	7	350	5	143	4	105	5	133	8	182	6	116	2	26	8	278	11	240	10	212	8	128	75	1,949	65	1,792		
一般	54	823	41	667	52	861	56	791	46	653	50	832	50	788	52	847	34	611	37	626	48	801	50	828	570	9,128	553	8,399		
会議室	2	13	6	504	8	95	2	39	0	0	2	40	1	21	1	3	1	10	2	12	0	0	5	124	30	861	46	831		
一般	27	287	25	257	23	222	30	278	25	218	22	231	31	295	37	422	25	224	28	258	33	303	29	316	335	3,311	290	3,050		
和室	2	4	6	140	3	45	3	27	1	15	5	41	7	62	0	0	0	0	8	111	7	97	6	90	48	632	46	696		
一般	11	97	14	111	12	107	11	128	8	61	18	142	19	119	22	113	21	171	14	90	13	115	18	143	181	1,397	207	1,568		
学習室	3	14	7	378	3	33	3	17	3	31	2	15	9	112	4	32	6	77	5	23	7	47	3	46	55	825	40	536		
一般	39	207	31	191	32	170	24	133	24	127	33	188	25	148	27	178	24	143	21	169	31	177	37	235	348	2,066	356	2,095		
作業室	0	0	7	248	0	0	0	0	8	125	0	0	16	76	0	0	0	0	0	0	0	0	0	0	31	449	43	526		
一般	32	240	25	188	28	202	23	162	0	0	25	156	24	162	22	145	18	139	13	78	14	76	22	121	246	1,669	224	1,430		
合計	8	67	33	1,620	19	316	12	188	17	304	17	278	39	387	7	61	15	365	26	386	24	356	22	388	239	4,716	240	4,381		
一般	163	1,654	136	1,414	147	1,562	144	1,492	103	1,059	148	1,549	149	1,512	160	1,705	122	1,288	113	1,221	139	1,472	156	1,643	1,680	17,571	1,630	16,542		
総計	171	1,721	169	3,034	166	1,878	156	1,680	120	1,363	165	1,827	188	1,899	167	1,766	137	1,653	139	1,607	163	1,828	178	2,031	1,919	22,287	1,870	20,923		
使用料	2		3		6		6		8		7		11		17		7		12		5		14		98		55			
金額	1,000		3,800		7,500		2,900		5,600		3,900		6,800		15,200		3,000		7,400		3,000		9,800		69,900		63,000			

16 さくら会館利用状況

月	開館日数	第一集会室		第二集会室		第三集会室		第四集会室		和室		ホール		合計		使用料 金額 (円)	
		申請件数 (件)	人数 (人)	申請件数 (件)	人数 (人)	申請件数 (件)	人数 (人)	申請件数 (件)	人数 (人)	申請件数 (件)	人数 (人)	申請件数 (件)	人数 (人)	申請件数 (件)	人数 (人)		
4	26日	32	221	38	314	48	464	33	261	50	384	66	849	267	2,493	92	99,200
5	26日	35	229	48	391	43	617	31	296	40	259	64	817	261	2,609	93	98,100
6	26日	38	251	51	521	48	642	36	250	39	305	66	1,246	278	3,215	90	85,700
7	26日	44	219	50	402	51	674	41	355	37	267	72	1,290	295	3,207	79	102,700
8	27日	30	186	46	354	39	550	31	264	22	154	57	729	225	2,237	77	93,200
9	26日	40	295	42	363	49	777	40	345	59	279	70	1,592	300	3,651	77	82,000
10	26日	37	255	45	409	55	737	39	319	35	280	73	1,064	284	3,064	88	83,600
11	26日	40	588	43	708	46	1,266	41	690	42	766	63	2,429	275	6,447	75	105,300
12	24日	25	171	34	323	56	843	35	281	33	227	65	1,186	248	3,031	88	78,800
25年1	24日	31	174	42	347	34	403	28	247	34	243	58	691	227	2,105	72	96,200
2	24日	37	249	45	377	47	543	33	479	42	334	63	922	267	2,904	84	93,800
3	27日	37	311	49	478	49	574	44	343	38	345	70	1,147	287	3,198	88	99,100
合計	308日	426	3,149	533	4,987	565	8,090	432	4,130	471	3,843	787	13,962	3,214	38,161	1,003	1,117,700

前年度 合計	309日	433	2,798	503	4,311	560	6,761	457	3,933	423	3,488	748	11,446	3,124	32,737	1,050	1,119,500
-----------	------	-----	-------	-----	-------	-----	-------	-----	-------	-----	-------	-----	--------	-------	--------	-------	-----------



# 図 書 館

## 1 図書館協議会

### (1) 委員

職名	氏名	任期 ( 9 期 )	就任年月日
会長	松尾昇治	24年11月1日～26年10月31日	H20. 11. 1
副会長	山根弓子	〃	H16. 11. 1
委員	高島絹子	〃	H18. 11. 1
〃	坪井由紀子	〃	H22. 11. 1
〃	田中雄二	〃	H22. 11. 1
〃	萬澤明	〃	H24. 11. 1
〃	田中恵子	〃	H24. 11. 1
〃	森由幾子	〃	H24. 11. 1
〃	山澤博子	〃	H24. 11. 1
〃	横田恵津	25年1月1日～26年10月31日	H25. 1. 1
退任	荒居直人	22年11月1日～24年10月31日	H16. 11. 1
〃	中川美奈子	22年11月1日～24年10月31日	H14. 11. 1
〃	小山信一	23年4月1日～24年10月31日	H23. 4. 1
〃	酒井憲幸	23年7月1日～24年10月31日	H23. 7. 1
〃	笹野広保	〃	H23. 7. 1

### (2) 会議等

開催日	内 容
4月28日(土)	「福生市立図書館の今後のあり方について」を諮問 平成24年度予算及び主要事業計画について説明
6月23日(土)	福生市立図書館の現状について説明 (統計、職員数、運営形態及び自己点検による分析)
9月8日(土)	図書館の各サービスの現状について説明
9月15日(土)	図書館講演会「まちづくりと図書館」を図書館と共催で実施
10月27日(土)	図書館の各サービスの現状について意見聴取 図書館の施設と設備について意見聴取
12月1日(土)	第9期協議会委員を委嘱(市民公募委員2名) 「福生市立図書館の今後のあり方について」の答申案を検討
3月2日(土)	「福生市立図書館の今後のあり方について」の答申案を検討

## 2 利用者数

(単位：人)

月	館別	中央図書館	わかぎり図書館	わかたけ図書館	武蔵野台図書館	合計	前年度合計
4月		15,560	1,790	1,842	5,499	24,691	27,927
5月		17,408	1,741	2,111	5,190	26,450	28,292
6月		18,758	1,813	1,829	5,774	28,174	30,028
7月		19,391	1,982	1,803	5,930	29,106	31,693
8月		21,246	2,122	2,007	6,429	31,804	32,722
9月		18,522	1,858	1,916	5,763	28,059	26,403
10月		13,176	787	1,379	4,227	19,569	26,175
11月		3,311	0	1,758	5,669	10,738	26,604
12月		11,213	0	1,941	5,895	19,049	22,338
25年1月		13,216	0	1,806	5,718	20,740	23,556
2月		14,161	0	1,700	5,856	21,717	25,279
3月		15,248	0	2,116	6,436	23,800	25,503
合計		181,210	12,093	22,208	68,386	283,897	326,520
1日平均		644.9	71.6	74.3	228.7	1,019.5	1,077.2
開館日数		281日	169日	299日	299日		

## 3 登録者数

(単位：人)

館別	区分	児童	一般	合計	登録率(%)
中央図書館		1,248	6,055	7,303	12.4
		17.1%	82.9%	100.0%	
わかぎり図書館		389	827	1,216	2.1
		32.0%	68.0%	100.0%	
わかたけ図書館		388	1,095	1,483	2.5
		26.2%	73.8%	100.0%	
武蔵野台図書館		1,026	2,577	3,603	6.1
		28.5%	71.5%	100.0%	
合計		3,051	10,554	13,605	23.1
		22.4%	77.6%	100.0%	
前年度合計		3,490	12,293	15,783	26.6
		22.1%	77.9%	100.0%	

※ 登録率＝登録者数÷人口×100

(注) 児童は0歳から中学生までとし、それ以上は一般とした。

登録者は、平成24年度中の利用者のみを抽出した。

人口：59,055人(平成25年3月31日現在)

※ 平成24年度は、中央図書館外壁等改良工事、電算システムの更新及びわかぎり会館改良事業のため、次のとおり休館した。

- ・中央図書館：10月23日～11月21日
- ・わかぎり図書館：10月16日～平成25年3月31日
- ・わかたけ図書館：10月23日～10月31日
- ・武蔵野台図書館：10月23日～10月31日

#### 4 個人貸出冊数

##### (1) 図書・雑誌

(単位：冊)

	開館日数	児童書	一般書	合計	一日平均
中央図書館	281	87,028	235,891	322,919	1,149.2
		27.0%	73.0%	100.0%	
わかぎり図書館	169	19,453	22,891	42,344	250.6
		45.9%	54.1%	100.0%	
わかたけ図書館	299	33,381	45,246	78,627	263.0
		42.5%	57.5%	100.0%	
武蔵野台図書館	299	72,143	122,478	194,621	650.9
		37.1%	62.9%	100.0%	
合計		212,005	426,506	638,511	2,313.7
		33.2%	66.8%	100.0%	
前年度合計		237,246	459,689	696,935	2,296.0
		34.0%	66.0%	100.0%	

※ 雑誌は一般書に含む。

・人口一人当たりの貸出冊数  $\frac{\text{貸出冊数}}{\text{人口}} = \frac{638,511}{59,055} = 10.8$  冊 (前年度 11.7 冊)

・登録者一人当たりの貸出冊数  $\frac{\text{貸出冊数}}{\text{登録者}}$

中央図書館  $\frac{322,919}{7,303} = 44.2$  冊 (前年度 40.2 冊)

わかぎり図書館  $\frac{42,344}{1,216} = 34.8$  冊 (前年度 51.0 冊)

わかたけ図書館  $\frac{78,627}{1,483} = 53.0$  冊 (前年度 48.3 冊)

武蔵野台図書館  $\frac{194,621}{3,603} = 54.0$  冊 (前年度 47.9 冊)

全 体  $\frac{638,511}{13,605} = 46.9$  冊 (前年度 44.2 冊)

##### (2) 視聴覚資料

(単位：点)

	開館日数	C D	カセット	ビデオ	D V D	合計	一日平均
中央図書館	281	22,668	578	158	371	23,775	84.6
		95.3%	2.4%	0.7%	1.6%	100.0%	
わかぎり図書館	169	1,501	2	11	52	1,566	9.3
		95.9%	0.1%	0.7%	3.3%	100.0%	
わかたけ図書館	299	2,708	14	13	72	2,807	9.4
		96.5%	0.5%	0.5%	2.5%	100.0%	
武蔵野台図書館	299	589	6	7,829	7,327	15,751	52.7
		3.7%	0.1%	49.7%	46.5%	100.0%	
合計		27,466	600	8,011	7,822	43,899	156.0
		62.6%	1.4%	18.2%	17.8%	100.0%	
前年度合計		24,680	734	11,786	6,955	44,155	145.4
		55.9%	1.7%	26.7%	15.7%	100.0%	

## 5 月別個人貸出冊数(図書・雑誌)

(単位:冊)

月	中央図書館			わかざり図書館			わかたけ図書館			武蔵野台図書館			児童書合計	一般書合計	合計
	児童書	一般書	小計	児童書	一般書	小計	児童書	一般書	小計	児童書	一般書	小計			
4月	6,839	21,061	27,900	2,502	3,561	6,063	2,739	4,092	6,831	5,928	10,620	16,548	18,008	39,334	57,342
5月	6,796	20,660	27,456	2,659	3,396	6,055	2,738	4,168	6,906	5,184	9,706	14,890	17,377	37,930	55,307
6月	7,402	20,836	28,238	2,890	3,631	6,521	2,806	3,880	6,686	5,900	10,357	16,257	18,998	38,704	57,702
7月	8,173	20,382	28,555	2,947	3,438	6,385	3,262	3,683	6,945	6,741	10,400	17,141	21,123	37,903	59,026
8月	9,978	21,266	31,244	3,988	3,486	7,474	3,939	3,891	7,830	8,366	10,354	18,720	26,271	38,997	65,268
9月	8,408	20,841	29,249	2,983	3,215	6,198	3,053	3,993	7,046	6,085	10,361	16,446	20,529	38,410	58,939
10月	7,714	20,221	27,935	1,484	2,164	3,648	2,313	3,193	5,506	4,936	9,054	13,990	16,447	34,632	51,079
11月	2,424	7,517	9,941	0	0	0	2,166	3,280	5,446	5,385	9,580	14,965	9,975	20,377	30,352
12月	7,037	20,067	27,104	0	0	0	2,489	3,657	6,146	5,707	10,684	16,391	15,233	34,408	49,641
25年1月	6,903	20,696	27,599	0	0	0	2,349	3,823	6,172	5,739	10,211	15,950	14,991	34,730	49,721
2月	7,599	21,037	28,636	0	0	0	2,572	3,591	6,163	5,638	10,150	15,788	15,809	34,778	50,587
3月	7,755	21,307	29,062	0	0	0	2,955	3,995	6,950	6,534	11,001	17,535	17,244	36,303	53,547
合計	87,028	235,891	322,919	19,453	22,891	42,344	33,381	45,246	78,627	72,143	122,478	194,621	212,005	426,506	638,511
開館日数	281日			169日			299日			299日					
一日平均	1149.2冊			250.6冊			263.0冊			650.9冊			2,313.7冊		
前年度	93,092	244,252	337,344	33,766	43,423	77,189	34,642	48,442	83,084	75,746	123,572	199,318	237,246	459,689	696,935
開館日数	302日			305日			305日			305日					
一日平均	1117.0冊			253.1冊			272.4冊			653.5冊			2,296.0冊		

※ 雑誌は一般書を含む。

6 団体貸出冊数（調べ学習扱いの貸出含む。）

区分	団体名	貸出冊数(冊)		
学 童 保 育 所	わ か ぎ り ク ラ ブ	13		
	わ か た け ク ラ ブ	7		
	亀 の 子 ク ラ ブ	17		
学 校	第一小学校	1 年 1 組	60	
		1 年 2 組	60	
		2 年 1 組	76	
		3 年 1 組	50	
		3 年 2 組	50	
		5 年 1 組	67	
		5 年 2 組	70	
		6 年 2 組	60	
	第二小学校	3 年	15	
		4 年 1 組	74	
		4 年 2 組	72	
		5 年 1 組	68	
		5 年 2 組	68	
		6 年 2 組	78	
	第三小学校	1 年 1 組	52	
		1 年 2 組	54	
		1 年 3 組	55	
		1 年 4 組	52	
		2 年 1 組	54	
		2 年 2 組	54	
		2 年 3 組	54	
		3 年	97	
		3 年 1 組	73	
		3 年 2 組	74	
		4 年	20	
		4 年 1 組	51	
		4 年 2 組	50	
		5 年 1 組	54	
		5 年 2 組	54	
		5 年 3 組	54	
		6 年 1 組	50	
		6 年 2 組	62	
		第四小学校	1 年 1 組	10
			1 年 2 組	10
	2 年 1 組		10	
	2 年 2 組		10	
	3 年 1 組		12	
	図書室	23		
	第五小学校	3 年	40	
	第六小学校	通 級 学 級	64	
		1 年 1 組	60	
		1 年 2 組	58	
		2 年 1 組	68	
		2 年 2 組	67	
		3 年 1 組	59	
		3 年 2 組	54	
		3 年 3 組	56	
		4 年 1 組	74	
		4 年 2 組	74	
		5 年 1 組	58	
		5 年 2 組	58	
		5 年 3 組	56	
		6 年 1 組	70	
	6 年 2 組	74		
	第七小学校	1 年 2 組	44	
		2 年 1 組	50	
		2 年 2 組	50	
		3 年 1 組	60	
		3 年 2 組	60	
		4 年 2 組	52	
5 年		64		
図書委員会		71		
第二中学校	通 級 学 級	10		
福生高等学校		2		
多摩工業高等学校		85		
児 童 館	熊 川 児 童 館	5		
保 育 園	杉 ノ 子 第 三 保 育 園	100		
幼 稚 園	福生多摩幼稚園	月 組	105	
		星 組	100	
おはなしグループ	き ん も く せ い	97		
よみきかせ	よみきかせグループ	190		
そ の 他	子ども家庭支援センター	172		
	福生病院	337		
	白梅会館	23		
	福生いとでんわ	4		
	福生市社会福祉協議会生活介護事務所はっぴい	163		
23 団 体	合 計	4,828		
21 団 体	前 年 度 合 計	4,855		

## 7 その他の利用件数

### (1) 館内試聴数

図書館名	種別	件数	一日平均
中央図書館	CD	177	0.6
	カセットテープ	6	0.0
前年度	CD	255	0.8
	カセットテープ	15	0.0

### (2) リクエストサービス

図書館名	件数	一日平均
中央図書館	16,311	58.0
わかぎり図書館	2,462	14.6
わかたけ図書館	3,311	11.1
武蔵野台図書館	10,737	35.9
合計	32,821	119.6
前年度合計	33,848	111.5

### (3) レファレンス相談サービス

図書館名	件数	一日平均
中央図書館	2,459	8.8
前年度	2,366	7.8

### (4) コピーサービス

図書館名	件数	一日平均	枚数	一日平均
中央図書館	1,213	4.3	8,487	30.2
わかぎり図書館	44	0.3	118	0.7
わかたけ図書館	29	0.1	55	0.2
武蔵野台図書館	163	0.5	729	2.4
合計	1,449	5.2	9,389	33.5
前年度合計	1,591	5.3	9,248	29.2

### (5) インターネット利用

図書館名	件数	一日平均
中央図書館	1,542	5.5
わかぎり図書館	258	1.5
わかたけ図書館	290	1.0
武蔵野台図書館	808	2.7
合計	2,898	10.7
前年度合計	4,140	13.6

### (6) 宅配貸出

図書館名	件数	種別	点数	月平均
中央図書館	130	図書(含点字)	621	51.8
月平均	10.8	視聴覚資料	77	6.4
		合計	698	58.2
前年度	93	図書(含点字)	786	65.5
月平均	7.8	視聴覚資料	52	4.3
		合計	838	69.8

### (7) 郵送貸出

図書館名	種別	点数	月平均
中央図書館	図書(含点字)	0	0.0
	視聴覚資料	525	43.8
	合計	525	43.8
前年度	図書(含点字)	0	0.0
	視聴覚資料	313	26.1
	合計	313	26.1

### (8) 国会・都立・区市町村間協力貸借

図書館名	種別	冊数	月平均
中央図書館	貸出	1,106	92.2
	借用	2,807	233.9
前年度	貸出	1,814	151.2
	借用	2,899	241.6

8 資料数  
(1) 図書

区分 館別	資料名	23年度蔵書数	24年度購入数	寄贈等受入数	配置転換数		除籍数	平成25年3月末 蔵書数
					増加	減少		
中央図書館	児童書	46,260冊	1,321冊	142冊	0冊	942冊	626冊	46,155冊
	団体貸出用	18,457冊	70冊	17冊	1,189冊	0冊	158冊	19,575冊
	一般書	178,984冊	5,270冊	884冊	168冊	823冊	4,680冊	179,803冊
	小計	243,701冊	6,661冊	1,043冊	1,357冊	1,765冊	5,464冊	245,533冊
	児童書	20,212冊	872冊	62冊	0冊	892冊	2,427冊	17,827冊
わかざり図書館	一般書	23,837冊	1,239冊	150冊	30冊	714冊	3,314冊	21,228冊
	小計	44,049冊	2,111冊	212冊	30冊	1,606冊	5,741冊	39,055冊
	児童書	18,431冊	576冊	58冊	0冊	122冊	473冊	18,470冊
わかたけ図書館	一般書	25,418冊	1,364冊	99冊	62冊	76冊	1,239冊	25,628冊
	小計	43,849冊	1,940冊	157冊	62冊	198冊	1,712冊	44,098冊
	児童書	30,162冊	870冊	37冊	767冊	0冊	1,218冊	30,618冊
武蔵野台図書館	一般書	70,893冊	2,322冊	337冊	1,353冊	0冊	1,650冊	73,255冊
	小計	101,055冊	3,192冊	374冊	2,120冊	0冊	2,868冊	103,873冊
	児童書	133,522冊	3,709冊	316冊	1,956冊	1,956冊	4,902冊	132,645冊
	一般書	299,132冊	10,195冊	1,470冊	1,613冊	1,613冊	10,883冊	299,914冊
合計	432,654冊	13,904冊	1,786冊	3,569冊	3,569冊	15,785冊	432,559冊	

(2) 視聴覚資料

中央図書館	C D	6,020枚	124枚	2枚	枚	1枚	269枚	5,876枚
	カセットテープ	2,264巻	巻	巻	39巻	巻	179巻	2,124巻
	障害者用録音テープ・CD	560点	28点	点	点	点	48点	540点
	ビデオテープ※	44枚	10枚	枚	枚	枚	枚	67枚
	D V D	11枚	枚	枚	4本	本	本	28本
わかざり図書館	C D	1,427枚	56枚	枚	枚	43枚	2枚	1,438枚
	カセットテープ	189巻	巻	巻	巻	39巻	150巻	0巻
	ビデオテープ	14巻	巻	巻	3巻	巻	巻	17巻
	D V D	12枚	枚	枚	枚	枚	9枚	3枚
	カセットテープ	1,279枚	62枚	枚	44枚	枚	3枚	1,440枚
わかたけ図書館	D V D	13巻	巻	巻	4巻	巻	15巻	151巻
	ビデオテープ	12枚	枚	枚	枚	枚	枚	17巻
	D V D	4,567巻	巻	巻	巻	4枚	枚	8枚
	D V D	532枚	104枚	枚	4枚	枚	208巻	4,348巻
	C D	8,726枚	242枚	枚	44枚	枚	2枚	641枚
武蔵野台図書館	C D	2,619巻	0巻	枚	39巻	枚	274枚	8,754枚
	カセットテープ	560点	28点	点	0点	点	344巻	2,275巻
	障害者用録音テープ・CD	44枚	10枚	枚	0枚	点	48点	540点
	ビデオテープ※	4,618本	0本	枚	11本	枚	0枚	67枚
	D V D	567枚	104枚	枚	4枚	本	208本	4,410本
合計	567枚	104枚	枚	4枚	3枚	4枚	11枚	663枚

※ビデオテープ(DAISI)とは、CDの形態をした視覚障害者向けの音声録音図書

## (3) 新聞及び雑誌

区分	中央図書館		わかぎり図書館		わかたけ図書館		武蔵野台図書館		合計	
	購入	寄贈	購入	寄贈	購入	寄贈	購入	寄贈	購入	寄贈
新聞(紙)	19	3	8	0	8	0	12	0	47	3
雑誌(タイトル)	220	8	45	0	45	0	75	0	385	8

## 9 図書除籍明細等

## (1) 図書除籍明細

(単位:冊)

区分	中央図書館				わかぎり図書館			わかたけ図書館		
	児童書	団体	一般書	小計	児童書	一般書	小計	児童書	一般書	小計
不要汚破損図書	558	64	4,469	5,091	2,401	3,296	5,697	456	1,194	1,650
不明図書	19	2	135	156	22	16	38	15	39	54
回収不能図書	30	91	36	157	0	0	0	0	1	1
弁償図書	19	1	40	60	4	2	6	2	5	7
合計	626	158	4,680	5,464	2,427	3,314	5,741	473	1,239	1,712

区分	武蔵野台図書館			合計			
	児童書	一般書	小計	児童書	団体	一般書	小計
不要汚破損図書	1,141	1,513	2,654	4,556	64	10,472	15,092
不明図書	71	115	186	127	2	305	434
回収不能図書	0	0	0	30	91	37	158
弁償図書	6	22	28	31	1	69	101
合計	1,218	1,650	2,868	4,744	158	10,883	15,785

※現金による弁償=32冊  
 ※現物弁償=69冊

蔵書に対する除籍比率 3.6%  
 (前年度 4.8%)

(注)

不要汚破損図書: 内容が古い、汚れ、ページ欠損等の図書

不明図書: 貸出手続きをせずに館外へ持ち出された図書

(蔵書点検により3年間不明の図書)

回収不能図書: 転居・転出等により居所不明で督促不能の図書

弁償図書: 利用者の過失による破損・紛失等で弁償された図書

## (2) リサイクル冊数(図書) (単位:冊)

中央図書館	4,002
わかぎり図書館	4,449
わかたけ図書館	1,258
武蔵野台図書館	1,667
合計	11,376
前年度	16,802



10 地域デジタル資料一覧

資料名	資料名
1 福生歴史物語(『THE HISTORY OF FUSSA (福生歴史物語 英語版)』) 2冊セット 平成12年刊	51 福生市の地質 昭和54年刊
2 福生歴史物語(改訂版) 平成24年刊	52 市街東側地域の樹木・竹類 一福生市の植物調査二次報告一 昭和54年刊
3 写真でたどる福生の百年 平成9年刊	53 特別企画展 福生の植物-雑草一 昭和57年刊
4 福生市史資料編(全10巻)	54 特別企画展 福生の植物<林の植物> 昭和59年刊
5 福生市郷土研究誌 第一号 横田穂之助日記 幕末における千人隊 昭和50年刊	55 福生市の草木類-福生市の植物調査三次報告一 昭和59年刊
6 福生市郷土研究誌 第二号 福生村誌稿・熊川村誌稿 幕末における千人隊 昭和51年	56 福生市のシダ展 特別企画 昭和61年刊
7 福生文書目録第一 昭和50年刊	57 福生市のシダ類-福生市植物調査四次報告一 平成2年刊
8 福生市文書目録第二 昭和60年刊	58 福生市の水生生物-水生生物・トンボ類一 昭和62年刊
9 石川弥八郎家(石川酒造)文書目録 平成22年刊	59 福生の名木 平成3年刊
10 森田文庫資料目録 昭和62年刊	60 夏休み 昆虫教室 昭和56年刊
11 時代を翔んだ多摩の女性 一森田美智子のきもの一 平成6年刊	61 福生の自然ガイドブック(河原の生き物編) 秋・冬版 平成8年刊
12 森田家三代のきもの 平成7年刊	62 福生の自然ガイドブック(河原の生き物編) 解説書 平成8年刊
13 森田家旧蔵製糸関係等資料目録 平成12年刊	63 福生の自然ガイドブック(河原の生き物編) 春・夏版 平成8年刊
14 森田浩一とその時代 ~日記を通して見えてくるもの~ 平成13年刊	64 福生市郷土資料室特別企画展示 日本近代文人の遺蹟 昭和57年刊
15 えがかれた江戸時代の村 一牛浜出水図と福生村、熊川村絵図一 平成2年刊	65 武州伊奈村石川家歳中日記帳 元治元年~明治九年 昭和58年刊
16 20世紀多摩の文化運動 一戦後福生の文化運動を中心に一 平成7年刊	66 庶民の文芸・俳諧 一芭蕉から友昇へ一 昭和58年刊
17 福生市の中世大量埋蔵銭 平成8年刊	67 漢詩人・大沼沈山 一俳人友昇をめぐる人々一 昭和60年刊
18 福生市の寺社美術品 平成9年刊	68 閨秀画家・奥原晴湖 一俳人・友昇をめぐる人々一 昭和60年刊
19 ふっさトラベルヒストリー 平成17年刊	69 森田友昇著作集 平成4年刊
20 戦争錦絵に見る日露戦争百年 一日露戦争と福生一 平成17年刊	70 松原庵の宗匠 一星布と友昇の俳諧一 平成22年刊
21 モダン福生写真集 一昭和20年~63年一 平成21年刊	71 芭蕉と奥の細道
22 市民が語る 戦後のふっさ(昭和二十年代) 平成19年刊	72 大沼沈山来簡集 昭和63年
市民が語る 戦後のふっさ(昭和三十一年代) 平成23年刊	
23 近代戦争のあゆみと戦時下の福生 一平和のための戦争資料展一 改訂版 平成22年刊	73 多摩の日記 昭和63年刊
24 郷土を知るための手引き	74 ちりめん本と草双紙 一19世紀後半の日本の絵入本一 平成2年刊
25 新発見の白鳳時代の彫刻 清岩院の菩薩立像	75 小峰雨岬 水墨画 没後10年回顧展 平成15年刊
26 (福生市)史跡散歩	76 多摩川沿域の樹木・竹類 昭和50年刊
27 福生の板碑 昭和49年刊	77 多摩川の水生生物相-水生昆虫・付着藻類・魚類一 昭和56年刊
28 長沢遺跡調査報告書 昭和47年刊	78 多摩川の水生生物相-水生昆虫・付着藻類・魚類一 昭和57年刊
29 福生市長沢遺跡発掘調査概報 昭和47年刊	79 熊川分水 平成14年刊
30 福生市長沢遺跡 昭和53年刊	80 福生市郷土資料室年報(昭和56年~平成19年)
31 長沢 第一次~第四次調査報告 昭和56年刊	81 ふっさ福生 一楽しむ郷土資料室一 平成19年刊
32 福生市長沢遺跡一第八次調査報告書 平成5年刊	82 社会教育ふっさ(昭和46年度~平成18年度)
33 福生市長沢遺跡一第九次調査報告書一平成9年刊	83 市勢統計(1965、1971、1974、1977、1980、1983、1986、1989、1992、1995、1998、2001、2004、2007、2010)
34 長沢遺跡と勝坂式土器展 平成5年刊	84 市勢要覧(1960、1970、1975、1980、1983、1987、1990、1993、1997、2000、2003、2005、2010)
35 長沢遺跡と勝坂式土器展 第八次調査出土遺物を中心に 平成5年	85 市政世論調査報告書(昭和49年、54年、57年、60年、63年、平成4年、6年、9年、12年)
36 福生不動尊遺跡 昭和52年刊	86 データから見る福生(平成16年度版~平成19年度版)
37 福生市の遺跡 昭和53年刊	87 福生市と横田基地(平成3年、8年、13年、18年、23年)
38 石造遺物調査報告書 平成元年刊	88 福生市議会委員会会議要録(昭和31年~平成12年)
39 石造遺物調査報告書II 平成6年刊	89 福生市議会会議録(明治22年~平成4年)
40 東京都指定有形文化財 熊川神社本殿修理工事報告書 平成12年刊	90 ふっさっ子(一~五集)
41 ガイドブック 福生市の文化財 平成15年刊	91 月刊ふっさっ子(昭和22年~平成12年)
42 福生の民俗-年中行事一 昭和50年刊	92 そろばんたいむず(平成12年~平成24年)
43 福生市の民俗-人生儀礼・民家一 昭和51年刊	93 名所図会・江戸から東京へ 一鍛形惠斎の『江都名所図会』を中心に一 平成4年刊
44 福生市の民俗-生業・諸職一 昭和55年刊	94 ヴィクトリア朝期のグリーティングカード展 平成9年刊
45 福生市の民俗-民俗芸能一 昭和60年刊	95 武州下原刀展 平成10年刊
46 福生市の民俗-ムラのくらし一 昭和60年刊	96 武州下原刀展 II 平成22年刊
47 福生の民俗-民具I ミキノクチー 平成3年刊	97 多摩の微笑伝~木食白道~ 平成13年刊
48 福生の民俗-民具II 膳碗倉の道具一 平成5年刊	98 江戸の教科書 一往来物と子どもたち一 平成16年刊
49 桶屋の道具 平成16年	99 明治時代の錦絵 一周延が描いた江戸一 平成24年刊
50 西多摩の民俗芸能	

# 11 主催（共催）事業

月 日	事 業 名	場 所	内 容	参加者数(人)	
4.24~5.13	子ども読書の日及び こどもの読書週間事業	中央図書館	どれがいちばん？クイズ	106	
		わかぎり図書館		50	
わかたけ図書館		31			
武蔵野台図書館		87			
4.21		武蔵野台図書館 (児童館と共催)	子ども読書週間おはなし会	110	
4.25		わかたけ図書館		38	
4.28		わかぎり図書館		14	
5.9		中央図書館		68	
6.23~7.8		七 夕 会	中央図書館	短冊に願いを書こう	96
7.20~10.20		子ども読書推進イベント	中央図書館	テーマを決めて読書チャレンジ	23
	わかぎり図書館		3		
	わかたけ図書館		5		
	武蔵野台図書館		9		
	中央図書館		スタンプカード	57	
	わかぎり図書館			37	
	わかたけ図書館			14	
	武蔵野台図書館			55	
	中央図書館		一番おすすめしたい本のPOPをつくろう！	16	
	わかぎり図書館			5	
わかたけ図書館	6				
武蔵野台図書館	8				
8.1	夏 休 み イ ベ ン ト	中央図書館	科学あそびおたのしみ会	32	
8.10 8.17			一日図書館員	8	
8.22			こわいおはなし会	77	
8.8		武蔵野台図書館 (児童館と共催)	科学あそびスペシャル	59	
8.22		真夏のこわいおはなし会	65		
8.22	に ん ぎ ょ う 劇 (各館1回上演)	わかたけ図書館	45		
8.24		わかぎり図書館	38		
8.28		中央図書館	169		
9.1		武蔵野台図書館	114		
9.15	山口源治郎講演会	中央図書館・図書館協議会共催	「まちづくりと図書館」	24	
10.2~10.14	藤本ともひこ 絵本原画展	中央図書館	「ちょんまげでんしゃののってちょんまげ」13点 「いただきバス」14点	355	
10.13	藤本ともひこ講演会	中央図書館	「えほん ときどき あそびうた ～藤本ともひこ絵本ライブ～」	77	
1.23	大人のためのおはなし会	武蔵野台図書館	語りの会「あかいろうそく」 図書館おはなしボランティア 「おはなしのもり」「ポケット☆ポケット」	38	
3.6	お 楽 し み 会	中央図書館	「影絵サークル おかし座」	96	
3.28			ブックキャラバンカー 本と遊ぼう全国訪問おはなし隊	164	
通 年	お は な し 会	中央図書館	41回	206	
		わかたけ図書館	22回	655	
		わかぎり図書館	8回	188	
		武蔵野台図書館	14回	89	
	月1回	乳幼児おはなし会 「おはなしであそぼ！」	中央図書館	11回 (図書館おはなしボランティア)	318
	不定期	乳幼児おはなし会 招待おはなし会	わかぎり図書館	6回 福生多摩幼稚園 2回	42 9
	月1回	幼児おはなし会	わかたけ図書館	12回	23
	月1回	小学生おはなし会 「おはなしのポケット」	中央図書館	11回 (図書館おはなしボランティア)	100
月1回	乳幼児おはなし会	武蔵野台図書館 (児童館と共催)	10回	209	
随 時	出 前 お は な し 会	中央図書館	子ども応援館 6回	107	
			若葉保育園 1回	95	
			杉の子第3保育園 1回	106	
			杉の子保育園 1回	49	
			松林会館 1回	24	
			さくらクラブ 8回	358	
		わかぎり図書館	ちやいれつく福生駅前保育園 3回	60	
		わかぎり図書館 武蔵野台図書館	弥生保育園 1回	65	
		武蔵野台図書館	加美平保育園 1回	105	
		武蔵野台図書館 (児童館と共催)	加美平保育園 2回	220	
図書館	18事業	198回	参加者合計	5,287	
	21事業	229回	前年度参加者合計	5,533	

## 12 学校等との連携事業

事業名	場所	月日	団体名	参加者数	前年度
学校図書館支援サービス (図書館改装作業)	第一中学校図書室	5月24日～12月20日	第一中学校	/	/
	第二中学校図書室	7月20・21日	第二中学校		
	第三中学校図書室	7月20・21日	第三中学校		
図書館招待	中央図書館	4月12日	七小3年生	65	304
		5月29日	三小3年生	37	
		6月8日		36	
		10月12日	七小2年生	53	
		12月12日		10	
	武蔵野台図書館	7月3日	六小3年生	85	
	11月18日	すみれ保育園	18	119	
職場体験	中央図書館	9月12日～14日	一中2年生	2	21
		2月20日～22日		2	
		9月19日～21日	二中2年生	3	
		10月2日～4日	三中2年生	3	
	わかぎり図書館	9月19日～21日	二中2年生	3	
	わかたけ図書館	9月19日～21日	二中2年生	3	
	武蔵野台図書館	9月19日～21日	二中2年生	3	
		10月2日～4日	三中2年生	2	
出前ブックトーク	第二中学校	5月31日	二中2年生	159	248
	多摩工業高等学校	11月15日	多摩工業高等学校3年生	21	
	福生高等学校	2月20日	福生高等学校2年生	46	
	第三中学校	3月5日	三中図書委員会ほか	22	
としょかん出前おはなし会 「ぶっくん」	第一小学校	5月30日	一小1年生	45	392
	第二小学校	6月12日	二小1年生	58	
	第三小学校	6月13日	三小1年生	106	
	第四小学校	6月19日	四小1年生	42	
	第五小学校	6月14日	五小1年生	38	
	第六小学校	6月7日	六小1年生	59	
	第七小学校	6月27日	七小1年生	44	
5事業	29回		参加者数合計	1,591	
前年度8事業	25回		前年度参加者数合計	1,122	

## 13 ボランティア活動

種別	グループ名	人数	活動内容	定例会	
	ポケット☆ポケット	7	中央館小学生向けおはなし会	年11回	年12回
			中央館子ども読書週間おはなし会	年2回	
			武蔵野台おはなし会	年14回	
			武蔵野台大人のためのおはなし会	年1回	
			子ども家庭支援センター出前おはなし会	年6回	
加美平保育園出前おはなし会			年3回		
弥生保育園出前おはなし会			年3回		
さくらクラブ(学童)出前おはなし会	年9回				
	影絵サークル おかし座	7	中央図書館おたのしみ会	年1回	年9回
	おはなしのもり	20	中央館乳幼児向けおはなし会	年11回	年23回
武蔵野台大人のためのおはなし会			年1回		
としょかんおはなし会「ぶっくん」全小学校へ			年1回		
松林会館出前おはなし会			年1回		
	その他の団体	/	武蔵野台夏のこわいおはなし会	5人 年1回	
			武蔵野台大人のためのおはなし会	5人 年1回	
			武蔵野台子ども読書週間おはなし会	10人 年1回	
			わかぎりおはなし会	1人 年6回	
	個人	/	武蔵野台乳幼児向けおはなし会	1人 年6回	
			武蔵野台科学あそびスペシャル	5人 年11回	
夏休み ボランティア	/	23	2012夏!体験ボランティア活動推進事業 中央館 2人		
			福生高校「奉仕体験」 中央館 9人 武蔵野台 9人 わかたけ 3人		
			多摩工業高校 3人		
YA新聞づくり	/	11	20号(4月発行)、21号(9月発行)、22号(1月発行)		
図書館 ボランティア	/	14	花植え等の館外美化活動	年2回	
			本の配架作業等 中央館 72回(13人)、わかたけ 10回(1人)		

## 14 西多摩地域図書館広域利用

### (1) 7市町村民の利用状況

区分 構成市町村	登録者数 (人)	利用者数 (人)※延べ 人数	貸 出 数 (冊・点)				合 計
			一 般 書	児 童 書	雑 誌	視聴覚資料	
青 梅 市	41	2,650	7,415	2,807	1,190	665	12,077
羽 村 市	113	9,317	24,395	14,820	2,777	2,411	44,403
あきる野市	74	5,560	13,854	7,372	1,810	1,552	24,588
瑞 穂 町	50	3,729	10,660	5,179	1,555	1,173	18,567
日 の 出 町	5	713	2,020	777	82	275	3,154
檜 原 村	0	10	56	1	1	3	61
奥 多 摩 町	1	17	10	0	0	24	34
合 計	284	21,996	58,410	30,956	7,415	6,103	102,884
前年度合計	367	23,875	59,730	35,497	7,684	7,705	110,616

### (2) 福生市民の利用状況

区分 構成市町村	登録者数 (人)	利用者数 (人)※延べ 人数	貸 出 数 (冊・点)				合 計
			一 般 書	児 童 書	雑 誌	視聴覚資料	
青 梅 市	65	2,002	2,432	205	209	2,012	4,858
羽 村 市	151	3,109	6,879	1,071	528	2,718	11,196
あきる野市	95	3,073	6,147	2,255	921	1,760	11,083
瑞 穂 町	14	375	523	83	41	146	793
日 の 出 町	4	61	103	26	4	0	133
檜 原 村	0	0	0	0	0	0	0
奥 多 摩 町	1	127	141	2	4	0	147
合 計	330	8,747	16,225	3,642	1,707	6,636	28,210
前年度合計	366	8,627	16,592	3,876	1,860	6,495	28,823

## 15 昭島市相互利用

### (1) 昭島市民の利用状況

区分	登録者数 (人)	利用者数 (人)※延べ 人数	貸 出 数 (冊・点)				合 計
			一 般 書	児 童 書	雑 誌	視聴覚資料	
昭 島 市	167	6,314	16,144	8,452	1,700	1,544	27,840
前 年 度	206	5,815	15,038	8,303	1,376	1,473	26,190

### (2) 福生市民の利用状況

区分	登録者数 (人)	利用者数 (人)※延べ 人数	貸 出 数 (冊・点)				合 計
			一 般 書	児 童 書	雑 誌	視聴覚資料	
昭 島 市	13	669	2,303	142	57	88	2,590
前 年 度	23	422	1,591	127	73	50	1,841

## 16 「ぶっくんどリーム・ネットワーク福生」事業

事業期間：平成24年6月1日から平成25年2月28日まで

事業内容

(人)

月日	事業名	場所	内容	参加者数
10.4	本は友だち応援隊養成講座	市民会館・公民館	「子どもと楽しむわらべうたと絵本」 講師：高木慶子	20
10.11				18
10.18				17
10.25			「楽しく学んでみませんか？ストーリーテリング（語り）」 講師：山田憲子	23
11.22				20
12.6				16
11.25	絵本「ぐりとぐら」を読んでカステラをつくろう！	福生公園文化の森	講師：加藤順一	20
2.23	清水眞砂子講演会	市民会館小ホール	「子どもの本のもつ力ー読書をするってどういうことー」	141
3 事業			参加者合計	275

## 17 会館利用状況

### (1) わかぎり会館

区分	月	4	5	6	7	8	9	10	11	12	25年1	2	3	合計	前年度合計
		集会所	申請件数(件)	17	20	21	17	19	10	1	0	0	0	0	
	人数(人)	220	248	210	309	247	126	10	0	0	0	0	0	1,370	2,911
和室	申請件数(件)	9	4	7	6	9	5	0	0	0	0	0	0	40	119
	人数(人)	103	52	74	109	80	35	0	0	0	0	0	0	453	1,522
合計	申請件数(件)	26	24	28	23	28	15	1	0	0	0	0	0	145	384
	人数(人)	323	300	284	418	327	161	10	0	0	0	0	0	1,823	4,433
	使用料	件数(件)	12	14	14	12	10	5	0	0	0	0	0	67	181
	金額(円)	8,400	8,700	8,700	9,900	6,000	3,300	0	0	0	0	0	0	45,000	125,100

### (2) わかたけ会館

区分	月	4	5	6	7	8	9	10	11	12	25年1	2	3	合計	前年度合計
		集会所	申請件数(件)	11	14	7	8	10	10	16	12	13	12	7	
	人数(人)	150	317	96	148	208	189	226	202	285	189	134	219	2,363	2,016
和室	申請件数(件)	3	5	6	3	3	6	4	7	6	5	4	12	64	72
	人数(人)	70	105	86	30	40	82	45	97	98	66	48	185	952	1,220
小会議室	申請件数(件)	2	2	4	3	0	1	0	0	0	0	0	0	12	5
	人数(人)	26	28	70	24	0	10	0	0	0	0	0	0	158	184
合計	申請件数(件)	16	21	17	14	13	17	20	19	19	17	11	27	211	201
	人数(人)	246	450	252	202	248	281	271	299	383	255	182	404	3,473	3,420
	使用料	件数(件)	3	5	3	2	4	3	3	3	2	4	1	3	36
	金額(円)	3,300	9,000	3,600	2,700	5,100	4,500	3,600	3,900	1,800	4,800	300	5,100	47,700	43,200



# 選舉管理委員會事務局

選 舉 係





# 選 挙 係

## 1 委員会

### (1) 委員及び補充員

職 名	氏 名	住 所	任 期
委 員 長	井 上 武	福生市大字熊川 340	24. 12. 25～28. 12. 24
同職務代理者	野 島 征 三	〃 大字熊川 1344-13	〃
委 員	木 村 勝 代	〃 加美平 1-20-12	〃
〃	平 田 ヒロ子	〃 志茂 206	〃
補 充 員	岩 崎 澄 雄	〃 加美平 1-27-9	〃
〃	佐 藤 和 男	〃 大字福生 1118	〃
〃	小野澤 正 子	〃 加美平 4-1-23-308	〃
〃	原 紀 子	〃 大字熊川 953-10	〃

### (2) 委員会開催状況

委員会	開催日	議 事 内 容	議題件数 (件)
第 4 回	4. 20	福生市長選挙のポスター掲示場の設置場所について外	15
第 5 回	4. 23	福生市長選挙の期日前投票所の投票立会人の選任について外	4
第 6 回	5. 1	東京都条例制定請求者署名簿の審査結果について	1
第 7 回	5. 5	選挙人名簿登録者の抹消決定について外	4
第 8 回	5. 6	投票記載所の候補者氏名等掲示順序のくじについて外	2
第 9 回	5. 10	選挙立会人の決定について	1
第 10 回	5. 13	選挙人名簿抹消者の決定について外	2
第 11 回	6. 2	選挙人名簿登録者の抹消決定について外	4
第 12 回	7. 6	福生市長選挙の各候補者の選挙運動に関する収支報告書要旨について	1
第 13 回	8. 10	選挙人名簿（定時登録）及び在外選挙人名簿登録者の縦覧場所について	1
第 14 回	9. 2	選挙人名簿登録者の抹消決定について外	3
第 15 回	9. 20	裁判員候補者の予定者を選定するくじについて外	2
第 16 回	10. 23	在外選挙人名簿登録者の抹消決定について外	2
第 17 回	11. 12	東京都知事選挙の執行について外	7
第 18 回	11. 22	衆議院議員選挙の執行について外	18
第 19 回	11. 28	選挙人名簿登録者の抹消決定について外	3
第 20 回	11. 29	東京都知事選挙投票記載所の候補者氏名等掲示順のくじについて	1
第 21 回	12. 2	選挙人名簿登録者の抹消決定について外	3
第 22 回	12. 3	選挙人名簿登録者の抹消決定について外	3
第 23 回	12. 4	衆議院議員選挙投票記載所の候補者氏名等掲示順のくじについて	1
第 24 回	12. 13	衆議院議員選挙の開票立会人の決定について外	3

委員会	開催日	議 事 内 容	議題件数 (件)
第25回	12.16	選挙人名簿抹消者の決定について (衆議院議員選挙)外	4
第26回	12.25	福生市選挙管理委員会委員長の選挙について外	2
25年 第1回	1.10	在外選挙人名簿登録者の登録決定について	1
第2回	2.19	福生市農業委員会委員選挙人名簿の登録について外	4
第3回	3.2	選挙人名簿登録者の抹消決定について外	3
第4回	3.29	在外選挙人名簿登録者の登録決定について	1

(3) 会議及び研修会等

開催日	事 業 内 容	場 所
4.13	東京都新任局長研修	東京都庁
5.6	福生市長選挙 立候補受付	市役所第一棟2階会議室
5.7	福生市長選挙 期日前投票	市役所第二棟1階
5.10	全国市区選挙管理委員会連合会東京都支部定期総会	東京自治会館
5.13	福生市長選挙 選挙会	第七小学校体育館
5.16	東京都市選挙管理委員会連合会定期総会	東京自治会館
5.29	東京都選挙事務運営協議会第1部会	東京都庁
5.31	全国市区選挙管理委員会連合会定期総会	文京シビックホール
6.1	選挙事務研究会	中央区銀座プロッサムホール
6.29	東京都市選挙管理委員会連合会第1ブロック次長・係長会(第1回)	立川市役所
7.2	東京都市選挙管理委員会連合会局長会(第2回)	東京自治会館
7.3	東京都市選挙管理委員会連合会第1ブロック委員長・局長会(第1回)	立川市役所
7.4	東京都市選挙管理委員会連合会委員長会(第1回)	東京自治会館
7.11	東京都市選挙管理委員会連合会次長・係長会(第1回)	東京自治会館
7.18	啓発担当者連絡会議	東京都庁
7.25	東京都選挙事務運営協議会第1部会・実務担当者会議	東京都庁
8.9	東京都市選挙管理委員会連合会第1ブロック次長・係長会(第2回)	東京都庁
8.17	東京都市選挙管理委員会連合会第1ブロック研修担当者会議	羽村市役所
8.22	東京都市選挙管理委員会連合会局長会(第3回)	東京自治会館
9.7	東京都市選挙管理委員会連合会第1ブロック職員・一般職員研修	日野市市民の森ふれあいホール
9.20	明るい選挙ポスター 審査	商工会館3階
9.28	衆議院議員選挙 25区公示日打合せ	商工会館3階
10.17	東京都市選挙管理委員会連合会次長・係長会(第2回)	立川市役所
10.23	東京都市選挙管理委員会連合会次長・係長・職員研修会	東京自治会館
11.2	東京都市選挙管理委員会連合会局長会(第4回)	東京自治会館
11.5	東京都市選挙管理委員会連合会委員長会(第2回)	東京自治会館

開催日	事業内容	場所
11. 10	東京都知事選挙 選挙管理委員会委員長会議	東京都庁
11. 10	東京都知事選挙事務説明会	東京都庁
11. 22	東京都知事選挙・衆議院議員選挙速報 PC 説明会	東京都庁
11. 24	衆議院議員選挙 選挙管理委員会委員長会議	都議会議事堂都民ホール
11. 24	衆議院議員選挙 事務説明会	東京都庁
11. 30	東京都知事選挙 期日前投票	市役所第二棟 1 階
12. 4	衆議院議員選挙 立候補受付 選挙長	市役所第一棟 2 階会議室
12. 5	衆議院議員選挙 期日前投票	市役所第二棟 1 階
12. 16	東京都知事選挙・衆議院議員選挙 開票	第七小学校体育館
12. 18	衆議院議員選挙 選挙会 選挙長	市役所第一棟 2 階会議室
12. 20	東京都選挙事務運営協議会総会	東京自治会館
12. 20～25. 1. 18	明るい選挙啓発ポスター展示	市役所第二棟 1 階
25. 1. 9	東京都市選挙管理委員会連合会次長・係長会（第 3 回）	東京自治会館
1. 14	成人式（選挙管理委員の出席）	福生市民会館
2. 5	東京都市選挙管理委員会連合会第 1 ブロック委員長・局長会（第 2 回）	立川市役所
2. 6	東京都市選挙管理委員会連合会局・次・係長研修会	ザ・クレストホテル立川
2. 8	羽村市長選挙説明会	羽村市役所
2. 12	東京都市選挙管理委員会連合会委員研修会	立川グランドホテル
2. 13	東京都市選挙管理委員会連合会局長会（第 5 回）	東京自治会館
2. 19	選挙管理委員会補充員研修	選挙管理委員会事務室
2. 21	東京都市選挙管理委員会連合会委員長会（第 3 回）	東京自治会館
2. 25	東京都市選挙管理委員会連合会第 1 ブロック次長・係長会（第 3 回）	立川市役所
3. 21	東京都市選挙管理委員会連合会次長・係長会議（第 4 回）	東京都庁

## 2 選挙人名簿関係

(1) 選挙人名簿登録者数

25. 3. 1 現在（単位：人）

投票区	男	女	合計
第 1 投票区	3, 351	3, 448	6, 799
第 2 投票区	2, 253	2, 308	4, 561
第 3 投票区	2, 320	2, 263	4, 583
第 4 投票区	2, 909	2, 781	5, 690
第 5 投票区	1, 981	1, 986	3, 967
第 6 投票区	1, 439	1, 356	2, 795
第 7 投票区	1, 976	1, 953	3, 929
第 8 投票区	2, 281	2, 547	4, 828
第 9 投票区	2, 231	2, 094	4, 325
第 10 投票区	1, 358	1, 243	2, 601
第 11 投票区	1, 797	1, 670	3, 467
合計	23, 896	23, 649	47, 545

(注) 選挙人名簿定時登録月は、3月、6月、9月及び12月の各1日現在を2日に登録している。

## (2) 在外選挙人名簿登録者数

25. 3. 31 現在

国 数	男	女	合 計
18 か国	19 人	44 人	63 人

## (3) 農業委員会委員選挙人名簿登録者数

25. 3. 31 現在

世 帯 数	男	女	合 計
42 世帯	45 人	21 人	66 人

**3 選挙啓発関係**

## (1) 選挙ポスターコンクールの実施

応 募 期 間	対 象	応 募 状 況 及 び 審 査 結 果
5. 7 ~ 9. 7	市内各小中学校 児童・生徒	応募総数 401 点 ・ 福生市入選 40 点 ・ 福生市入選作品を東京都審査へ 入 選 2 点

## (2) 推進事業会議及び研修会等

開 催 日	事 業 内 容	場 所
4. 4	明るい選挙推進協議会定期総会	商工会館
4. 8	ふっさ桜まつり 啓発	桜まつり会場
4. 16 ~ 5. 13	福生市長選挙のぼり旗掲出	福生市内 33 箇所
4. 25	東京都市明るい選挙推進協議会連合会定期総会	東京自治会館
4. 26	明るい選挙推進協議会役員会	選挙管理委員会事務室
5. 7 ~ 5. 12	福生市長選挙 期日前投票立会	市役所第二棟 1 階
5. 10	福生市長選挙 啓発	福生駅・牛浜駅
5. 13	福生市長選挙 投票立会	福生市内 11 投票所
5. 13	福生市長選挙 開票作業	第七小学校体育館
5. 23	明るい選挙推進協議会 新人研修会	選挙管理委員会事務室
7. 19	東京都市明るい選挙推進協議会連合会第 1 回役員会議	東京自治会館
8. 2	東京都市明るい選挙推進協議会連合会会長会議	東京自治会館
8. 20	第 1 回 白ばら編集委員会	選挙管理委員会事務室
8. 28	明るい選挙推進協議会 研修役員会	選挙管理委員会事務室
9. 3	福生市議会傍聴	市議会議場
9. 10	明るい選挙推進協議会 研修役員会	選挙管理委員会事務室
10. 3	第 2 回 白ばら編集委員会	選挙管理委員会事務室

開催日	事業内容	場所
10.12	東京都市明るい選挙推進協議会連合会第2回役員会議	東京自治会館
10.18	第3回 白ばら編集委員会	選挙管理委員会事務室
10.19	東京都市明るい選挙推進協議会連合会推進委員研修会	東京自治会館
10.22	明るい選挙推進協議会 研修役員会	選挙管理委員会事務室
11.1	明るい選挙推進協議会研修	都内
11.12	明るい選挙推進協議会役員会	選挙管理委員会事務室
11.15	第23号 白ばら発行	市内全戸配布
11.18～12.16	東京都知事選挙・衆議院議員選挙のぼり旗掲出	福生市内 33 箇所
11.30～12.15	東京都知事選挙・衆議院議員選挙 期日前投票立会	市役所第二棟 1 階
12.13	東京都知事選挙・衆議院議員選挙 啓発	福生駅・牛浜駅
12.16	東京都知事選挙・衆議院議員選挙 投票立会	福生市内 11 投票所
12.16	東京都知事選挙・衆議院議員選挙 開票作業	第七小学校体育館
25. 1. 14	成人式会場での啓発	福生市民会館
1. 25	東京都市明るい選挙推進協議会第3回役員会議	東京自治会館
1. 30	四市共催明るい選挙推進委員研修会	昭島市市民ホール
2. 19	明るい選挙推進協議会役員会	選挙管理委員会事務室
2. 22	東京都市明るい選挙推進協議会第1ブロック会長会議	あきる野市ルピア
3. 25	明るい選挙推進協議会役員会	選挙管理委員会事務室

### (3) 啓発資材等

品目	数量	内容
画用紙	1,000 枚	東京都明るい選挙ポスターコンクール用
ポケットティッシュ	2,000 個	常時啓発の成人式等に使用
マスク	2,000 個	選挙時啓発の福生市長選挙用
使い捨てカイロ	2,000 個	選挙時啓発の東京都知事選挙用

### (4) 啓発機関紙発行

明るい選挙啓発機関紙として、選挙啓発広報「白ばら」第23号を編集し11月15日発行、全戸配布した。

## 4 裁判員候補者予定者、検察審査員候補者予定者選定

選定日	内容
9.20	平成25年度の候補者予定者を平成24年9月1日現在の選挙人名簿の中から、名簿調製支援プログラムを使用してくじにより選定した。 ・裁判員候補者予定者 96 人 ・検察審査員候補者予定者 6 人

## 5 直接請求制度

平成 24 年 4 月 3 日、東京電力管内の原子力発電所の稼動に関する東京都民投票条例の制定を求める東京都条例制定請求者署名簿が福生市選挙管理委員会に本提出され受領し、平成 24 年 4 月 23 日で請求者署名簿の審査事務を終了した。

### 審査結果

東京都条例（東京電力管内の原子力発電所の稼動に関する東京都民投票条例）制定請求署名について、地方自治法第 74 条の 2 第 1 項の規定による当委員会の審査結果は次のとおりである。

・署名総数	1,520
内訳 有効署名総数	1,435
無効署名総数	85
・署名し印を押した者の総数	1,519

監查委員事務局

監 查 係





# 監 査 係

## 1 監査委員

選任区分	氏名	住所	任期
識見者	田村 桂一	立川市富士見町2-20-17 403	23.6.1～27.5.31
市議会議員	大野 聡	福生市加美平3-37-6	23.5.16～27.4.30

## 2 会議及び研修会

開催日	件名	開催地
24.4.20	平成24年度東京都市監査委員会役員会及び定期総会	東京自治会館
24.5.24	平成24年度関東都市監査委員会定期総会	千葉市
24.6.27	平成24年度第1回東京都市監査委員会事務局長会	西東京市
24.8.30、31	平成24年度全国都市監査委員会定期総会及び研修会	青森県青森市
24.10.9	平成24年度東京都市監査委員会第1回職員研修会	八王子市
24.10.12	平成24年度関東都市監査委員会職員研修会	江東区
24.11.15	平成24年度東京都市監査委員会第1回委員研修会	西東京市
24.11.30	平成24年度東京都市監査委員会職員事例研究会	稲城市
25.1.11	平成24年度東京都市監査委員会第2回委員研修会	武蔵村山市
25.1.29	平成24年度第2回東京都市監査委員会事務局長会	西東京市
25.1.30	平成24年度東京都市監査委員会第2回職員研修会	稲城市
25.2.5	平成24年度第2回東京都市監査委員会役員会	西東京市
25.2.8	平成24年度東京都市監査委員会第1ブロック担当者会議	日野市

### 3 監査・検査・審査

#### (1) 定期監査

監査の期間	監査の対象	監査の範囲	監査結果	
			指摘件数	改善報告件数
24. 4. 10 ～24. 5. 17	保険年金課 介護福祉課	平成23年4月1日から平成24年3月31日までの事務の執行	36件	28件
24. 10. 12 ～24. 11. 13	課税課 収納課	平成24年4月1日から平成24年9月30日までの事務の執行	44件	0件
24. 12. 3 ～25. 1. 17	社会福祉課 障害福祉課	平成24年4月1日から平成24年11月30日までの事務の執行	46件	0件

#### 指摘事項改善報告状況

	前年度以前から継続		平成24年度		翌年度へ継続
			指摘件数	改善報告件数	
改善・検討・要望事項	22年度分	10件	—	10件	0件
	23年度分	59件	—	59件	0件
	24年度分	—	126件	28件	98件
	合計	69件	126件	97件	98件

#### (2) 財政援助団体等監査

監査の期間	監査の対象	監査の範囲	監査結果	
			指摘件数	改善報告件数
24. 4. 10 ～24. 5. 18	特定金融機関（11機関） 所管課 シティセールス推進課  指定管理者 財団法人 自転車駐車場 整備センター  所管課 安全安心まちづくり課	平成23年度に交付された、中小企業振興資金利子補給金及び信用保証協会保証料に係る執行状況と事務の執行について  平成23年度に係る、福生市自転車駐車場指定管理委託に係る事務事業の執行について	5件	5件
24. 10. 12 ～24. 11. 16	1 町会（34団体） 2 町会長協議会  所管課 協働推進課	平成23年度及び平成24年度に交付された、福生市町会活動補助金及び福生市地域活性化交付金に係る執行状況と事務の執行について	4件	0件

24.12.3 ～25.1.18	指定管理者 シンコースポーツ・ 山武共同事業体	平成23年度及び平成24年度（平成24年4月1日から11月30日まで）に執行された、熊川地域・福生地域体育館指定管理委託に関する事業について	9件	0件
	所管課 スポーツ推進課			
	指定管理者 共立・日立共同事業体	平成23年度及び平成24年度（平成24年4月1日から11月30日まで）に執行された、福生市民会館指定管理委託に関する事業について		
	所管課 公民館			

指摘事項改善報告状況

	前年度以前から継続		平成24年度		翌年度へ継続
			指摘件数	改善報告件数	
改善・検討・要望事項	22年度分	1件	—	1件	0件
	23年度分	14件	—	14件	0件
	24年度分	—	18件	5件	13件
	合計	15件	18件	20件	13件

(3) 例月出納検査

毎月分の歳計現金、雑部金、基金の現金出納検査を翌月の末日までに実施した。

(4) 財政健全化等審査

区 分	実施日	審 査 の 対 象
平成23年度 財政健全化判断比率 及び公営企業会計資 金不足比率の状況	24.8.9	財政課

(5) 決算審査

区 分	実施日	審 査 の 対 象
平成 23 年度 一般会計・特別会計 及び基金運用状況	24. 7. 4	財政課 企画調整課 秘書広報課 情報システム課
	7. 5	総務課 職員課 契約管財課 安全安心まちづくり課
	7. 6	総合窓口課 課税課 収納課 国体推進室
	7. 9	子ども育成課 子育て支援課 シティセールス推進課 環境課 協働推進課
	7. 10	選挙管理委員会事務局 健康課 障害福祉課 社会福祉課
	7. 11	まちづくり計画課 施設課 生涯学習推進課 教育委員会指導室
	7. 12	学校給食課 教育委員会庶務課 公民館 図書館
	7. 13	会計課 監査委員事務局

(議会事務局・保険年金課・介護福祉課・スポーツ推進課を除く。)

(6) 監査、検査及び審査の報告書、審査意見書を市長並びに議長に提出し、福生市ホームページに公開した。

# 農 業 委 員 会



# 農 業 委 員 会

## 1 農業委員会活動

### (1) 委員会構成

平成 23 年 7 月 20 日改選

部 会	氏 名	住 所	任 期	備 考
利・経	関 谷 悌 三	東町 8-1	23. 7. 20～26. 7. 19	選挙による委員
利・経	笹 本 和 美	大字福生 1756	23. 7. 20～26. 7. 19	〃
利・経	石 川 恵 一	大字熊川 55	23. 7. 20～26. 7. 19	〃
利・経	石 川 泰 広	大字熊川 58	23. 7. 20～26. 7. 19	〃
利・経	小 山 明 男	大字熊川 342	23. 7. 20～26. 7. 19	〃
利・経	岡 本 幸 子	大字福生 1095- 4	23. 7. 20～26. 7. 19	選任委員(農協)
利・経	村 野 和 男	志茂 20	23. 7. 20～26. 7. 19	選任委員(議会)

※ 部会欄の「利」は農地利用部会、「経」は農業経営部会を示す。

会 長 村 野 和 男

会 長 職 務 代 理 笹 本 和 美

農 地 利 用 部 会 長 石 川 恵 一

農 業 経 営 部 会 長 笹 本 和 美

東 京 都 農 業 会 議 会 議 員 村 野 和 男

### (2) 定例総会

ア 開催回数

12 回 (毎月 1 回)

イ 内容

農地転用届出書の確認等

農地法	田		畑		合 計	
	件 数 (件)	面 積 (㎡)	件 数 (件)	面 積 (㎡)	件 数 (件)	面 積 (㎡)
第 4 条	2	1,032	16	9,727.36	18	10,759.36

第5条	3	860	31	5,991.98	34	6,851.98
合計	5	1,892	47	15,719.34	52	17,611.34

前年度 合計	2	281	37	11,466.94	39	11,747.94
-----------	---	-----	----	-----------	----	-----------

(3) 各種証明書発行件数

区 分	件 数 (件)
受 理 証 明 書	22
提 出 証 明 書	0
農 業 経 営 証 明 書	3
そ の 他 の 証 明	0
合 計	25
前 年 度 合 計	18

## 2 国有農地

貸付状況（平成25年3月31日現在）

貸付の種類	件 数 (件)	筆 数 (筆)	面 積 (㎡)
農 耕 貸 付 け	11	11	4,223
転 用 貸 付 け	14	12	3,096
未 貸 付 け	27	26	5,749



# 平成24年度事務報告書

平成25年9月発行

編集・発行 福生市 総務部総務課

〒197-8501 東京都福生市本町5番地

TEL 042-551-1511

FAX 042-553-4451

<http://www.city.fussa.tokyo.jp/>