



第6章 障害福祉サービスの提供見込み





1 障害福祉サービス・相談支援の提供見込み

障害福祉サービス等の提供見込みは、過去の実績及び国の指針等を勘案しながら、本市の実情を踏まえて定めています。

(1) 訪問系サービス


【 サービス見込み量（月当たり） 】

	令和3年度	令和4年度	令和5年度
訪問系サービス	2,936 時間	3,025 時間	3,157 時間
居宅介護	1,402 時間	1,307 時間	1,218 時間
重度訪問介護	1,229 時間	1,435 時間	1,675 時間
同行援護	295 時間	273 時間	254 時間
行動援護	10 時間	10 時間	10 時間
重度障害者等包括支援	0 時間	0 時間	0 時間

	令和3年度	令和4年度	令和5年度
訪問系サービス	124 人	128 人	134 人
居宅介護	98 人	99 人	99 人
重度訪問介護	12 人	17 人	24 人
同行援護	13 人	11 人	10 人
行動援護	1 人	1 人	1 人
重度障害者等包括支援	0 人	0 人	0 人

【 サービス量の確保方策 】

近隣の提供事業者と連携して、サービス量を確保していきます。



(2) 日中活動系サービス.....

① 生活介護

【 サービス見込み量（月当たり） 】

令和3年度	令和4年度	令和5年度
2,117日	2,180日	2,245日
110人	112人	114人

【サービス量の確保方策】

近隣の提供事業者と連携して、サービス量を確保していきます。

② 自立訓練（機能訓練）

【 サービス見込み量（月当たり） 】

令和3年度	令和4年度	令和5年度
5日	5日	5日
1人	1人	1人

【サービス量の確保方策】

近隣の提供事業者と連携して、サービス量を確保していきます。


③ 自立訓練（生活訓練）

【 サービス見込み量（月当たり） 】

令和3年度	令和4年度	令和5年度
100日	108日	116日
6人	7人	8人

【サービス量の確保方策】

近隣の提供事業者と連携して、サービス量を確保していきます。



④ 就労移行支援

【 サービス見込み量（月当たり） 】

令和3年度	令和4年度	令和5年度
313日	309日	304日
20人	20人	20人

【 サービス量の確保方策】

近隣の提供事業者と連携して、サービス量を確保していきます。

⑤ 就労継続支援A型

【 サービス見込み量（月当たり） 】

令和3年度	令和4年度	令和5年度
363日	474日	617日
17人	22人	27人

【 サービス量の確保方策】

利用者のニーズを見極めるとともに、近隣の提供事業者の把握に努めます。


⑥ 就労継続支援B型

【 サービス見込み量（月当たり） 】

令和3年度	令和4年度	令和5年度
2,092日	2,194日	2,300日
184人	207人	234人

【 サービス量の確保方策】

近隣の提供事業者と連携して、サービス量を確保していきます。



⑦ 就労定着支援

【 サービス見込み量（月当たり） 】

令和3年度	令和4年度	令和5年度
5人	7人	10人

【サービス量の確保方策】

近隣の提供事業者と連携して、サービス量を確保していきます。

⑧ 療養介護

【 サービス見込み量（月当たり） 】

令和3年度	令和4年度	令和5年度
5人	5人	5人

【サービス量の確保方策】

広域的な枠組みで提供事業者（医療機関）との連携を図り、利用者のニーズを見据えたサービス量を確保していきます。

⑨ 短期入所

福祉型 【 サービス見込み量（月当たり） 】


令和3年度	令和4年度	令和5年度
255日	252日	249日
35人	36人	36人

医療型 【 サービス見込み量（月当たり） 】

令和3年度	令和4年度	令和5年度
5日	5日	5日
1人	1人	1人

【サービス量の確保方策】

近隣の提供事業者と連携して、サービス量を確保していきます。また、サービス利用者のニーズを見極め、近隣の提供事業者の情報を提供するとともに、事業者への働き掛けを行い、サービスの迅速かつ円滑な利用の促進に努めます。



(3) 居住系サービス.....

① 自立生活援助

【 サービス見込み量（月当たり） 】

令和3年度	令和4年度	令和5年度
1人	1人	1人

【 サービス量の確保方策】

近隣の提供事業者と連携して、サービス量を確保していきます。

② 共同生活援助

【 サービス見込み量（月当たり） 】

令和3年度	令和4年度	令和5年度
84人	94人	106人

【 整備見込み量（定員） 】

令和3年度	令和4年度	令和5年度
107人	107人	107人

【 サービス量の確保方策】

近隣の提供事業者と連携して、サービス量を確保していきます。


③ 施設入所支援

【 サービス見込み量（月当たり） 】

令和3年度	令和4年度	令和5年度
38人	38人	38人

【 サービス量の確保方策】

国の指針のとおり、令和5年度末の施設入所者数を令和元年度末時点の施設入所者数から1.6%以上削減することを目指します。



④ 地域生活支援拠点等

【 サービス見込み量（年当たり） 】

	令和3年度	令和4年度	令和5年度
設置個所数	0箇所	0箇所	1箇所
運用状況の検証及び検討の実施回数	0回	0回	0回

【サービス量の確保方策】

ニーズや地域資源の把握に努めるとともに、広域的な対応も含めて検討します。

(4) 相談支援.....

① 計画相談支援

【 サービス見込み量（月当たり） 】

令和3年度	令和4年度	令和5年度
108人	126人	147人

【サービス量の確保方策】

市内の障害福祉サービス事業者を中心に、事業者指定への働き掛けを行い、サービス等利用計画の量的・質的確保を図ります。


② 地域移行支援

【 サービス見込み量（月当たり） 】

令和3年度	令和4年度	令和5年度
1人	1人	1人

【サービス量の確保方策】

事業者や病院との連携に努め、地域移行を促進します。



③ 地域定着支援

【 サービス見込み量（月当たり） 】

令和3年度	令和4年度	令和5年度
1人	1人	1人

【サービス量の確保方策】

事業者や病院との連携に努め、地域定着を促進します。

(5) 障害児通所支援

① 児童発達支援

【 サービス見込み量（月当たり） 】

令和3年度	令和4年度	令和5年度
70日	66日	63日
20人	23人	27人

【サービス量の確保方策】

近隣の提供事業者と連携し、サービス量を確保します。


② 医療型児童発達支援

【 サービス見込み量（月当たり） 】

令和3年度	令和4年度	令和5年度
5日	5日	5日
1人	1人	1人

【サービス量の確保方策】

近隣の提供事業者と連携し、サービス量を確保します。



③ 放課後等デイサービス

【 サービス見込み量（月当たり） 】

令和3年度	令和4年度	令和5年度
818日	888日	963日
70人	78人	87人

【サービス量の確保方策】

近隣の提供事業者と連携し、サービス量を確保します。

④ 保育所等訪問支援

【 サービス見込み量（月当たり） 】

令和3年度	令和4年度	令和5年度
1日	1日	1日
1人	1人	1人

【サービス量の確保方策】

近隣の提供事業者と連携し、サービス量を確保します。


⑤ 居宅訪問型児童発達支援

【 サービス見込み量（月当たり） 】

令和3年度	令和4年度	令和5年度
5日	5日	5日
1人	1人	1人

【サービス量の確保方策】

近隣の提供事業者と連携し、サービス量を確保します。



⑥ 障害児相談支援

【 サービス見込み量（月当たり） 】

令和3年度	令和4年度	令和5年度
27人	33人	41人

【サービス量の確保方策】

計画相談を担う相談員との連携を図るとともに、障害児相談支援事業所の確保に努めます。

⑦ 医療的ケア児に対する関連分野の支援を調整するコーディネーターの配置

【 サービス見込み量（月当たり） 】

令和3年度	令和4年度	令和5年度
1人	1人	1人

【サービス量の確保方策】

医療的ケア児のニーズ等を勘案して、必要となる人数の配置に努めます。

(6) 発達障害者等に対する支援.....


① パARENTトレーニングやパARENTプログラム等の支援プログラム等の受講者数

【 サービス見込み量（年当たり） 】

令和3年度	令和4年度	令和5年度
0人	0人	1人

【サービス量の確保方策】

支援が必要な発達障害の子どもの保護者等のニーズを捉え、支援機関等での「パARENTトレーニングやパARENTプログラム等の支援プログラム等の受講」を促進し、サービス量を確保します。



② ペアレントメンターの人数

【 サービス見込み量（年当たり） 】

令和3年度	令和4年度	令和5年度
0人	0人	1人

【サービス量の確保方策】

発達障害の子ども保護者等のサポートや情報提供等を行う「ペアレントメンター」の育成に努めます。

③ ピアサポートの活動への参加人数

【 サービス見込み量（年当たり） 】

令和3年度	令和4年度	令和5年度
0人	0人	1人

【サービス量の確保方策】

保健所との連携に努め、「ピアサポートの活動への参加」を促進します。

(7) 精神障害にも対応した地域包括ケアシステムの構築


① 保健、医療及び福祉関係者による協議の場の開催回数

【 サービス見込み量（年当たり） 】

令和3年度	令和4年度	令和5年度
—	—	1回

【サービス量の確保方策】

重層的な連携による支援体制を構築するため、庁内で連携し、令和5年度に「保健、医療及び福祉関係者による協議の場」が開催できるよう努めます。



② 保健、医療及び福祉関係者による協議の場への関係者ごとの参加者数

【 サービス見込み量（年当たり） 】

令和3年度	令和4年度	令和5年度
—	—	保健・医療関係:2人 福祉・介護関係:6人 当事者・家族等:2人

【サービス量の確保方策】

「保健、医療及び福祉関係者による協議の場」に必要な、保健、医療、福祉、介護、当事者及び家族等の関係者の確保に努めます。

③ 保健、医療及び福祉関係者による協議の場における目標設定及び評価の実施回数

【 サービス見込み量（年当たり） 】

令和3年度	令和4年度	令和5年度
—	—	1回

【サービス量の確保方策】

「保健、医療及び福祉関係者による協議の場」において、目標設定及び評価を検討します。

(8) 福祉施設から一般就労への移行等


① 精神障害者の地域移行支援

【 サービス見込み量（月当たり） 】

令和3年度	令和4年度	令和5年度
1人	1人	1人

【サービス量の確保方策】

事業者や病院との連携に努め、精神障害者の地域移行に努めます。



② 精神障害者の地域定着支援

【 サービス見込み量（月当たり） 】

令和3年度	令和4年度	令和5年度
1人	1人	1人

【サービス量の確保方策】

事業者や病院との連携に努め、精神障害者の地域定着に努めます。

③ 精神障害者の共同生活援助

【 サービス見込み量（月当たり） 】

令和3年度	令和4年度	令和5年度
20人	21人	23人

【サービス量の確保方策】

近隣の提供事業者と連携して、サービス量を確保していきます。


④ 精神障害者の自立生活援助

【 サービス見込み量（月当たり） 】

令和3年度	令和4年度	令和5年度
1人	1人	1人

【サービス量の確保方策】

近隣の提供事業者と連携して、サービス量を確保していきます。



(9) 相談支援体制の充実・強化のための取組.....

【見込み量（年当たり）】

	令和3年度	令和4年度	令和5年度
総合的・専門的な相談支援の実施の有無	有	有	有
地域の相談支援事業者への専門的な指導・助言件数	12件	12件	12件
地域の相談支援事業者の人材育成の支援件数	1件	1件	2件
地域の相談機関との連携強化の取組の実施回数	1回	1回	2回

【サービス量の確保方策】

「総合的・専門的な相談支援」を実施し、「地域の相談支援事業者への専門的な指導・助言件数」「地域の相談支援事業者の人材育成の支援件数」「地域の相談機関との連携強化の取組の実施回数」の見込みを設定し、相談支援体制の充実・強化に努めます。

(10) 障害福祉サービス等の質を向上させるための取組.....


【見込み量（年当たり）】

	令和3年度	令和4年度	令和5年度
都道府県が実施する障害福祉サービス等に係る研修の参加人数	2人	2人	2人
障害者自立支援審査支払等システム等による審査結果の共有体制の整備	無	無	有
審査結果の共有回数	—	—	1回

【サービス量の確保方策】

市職員が「都道府県が実施する障害福祉サービス等に係る研修」等に参加し、障害福祉サービス等の質の向上に努めます。

令和5年度までに「障害者自立支援審査支払等システム等による審査結果」を分析してその結果を活用し、事業所や関係自治体等と共有する体制の整備に努めます。



2 地域生活支援事業の提供見込み

(1) 必須事業.....

① 理解促進研修・啓発事業

【 サービス見込み量（年当たり） 】

令和3年度	令和4年度	令和5年度
21件	22件	22件

【 サービス量の確保方策 】

市のイベント等において、積極的に障害者の理解を深めるためのパンフレット配布等を行うとともに、市役所内では、定期的に障害者施設で作成した物品販売と施設の活動内容のPRを行うなど、障害者（児）に対する理解促進の機会を増やします。


② 自発的活動支援事業

【 サービス見込み量（年当たり） 】

令和3年度	令和4年度	令和5年度
8件	8件	7件

【 サービス量の確保方策 】

障害者とその家族、市民等（当事者会・家族会等）が地域において自発的に行う活動（社会参加促進、災害対策、孤立防止活動、ボランティア活動など）を支援します。



③ 相談支援事業

【 サービス見込み量（年当たり） 】

	令和3年度	令和4年度	令和5年度
障害者相談支援事業	3箇所	3箇所	3箇所
基幹相談支援センター	有	有	有
市町村相談支援機能強化事業	有	有	有
住宅入居等支援事業	有	有	有

【 サービス量の確保方策 】

障害者の多様なニーズに対し柔軟に対応ができるよう、事業所との連絡・調整などを行い適切な支援に努めます。

④ 成年後見制度利用支援事業

【 サービス見込み量（年当たり） 】

令和3年度	令和4年度	令和5年度
10人	7人	5人

【 サービス量の確保方策 】

成年後見制度利用支援事業の周知を図り、サービス量を確保していきます。


⑤ 成年後見制度法人後見支援事業

【 サービス見込み量（年当たり） 】

令和3年度	令和4年度	令和5年度
無	無	有

【 サービス量の確保方策 】

成年後見制度法人後見支援事業の実施について、検討していきます。



⑥ 意思疎通支援事業

【 サービス見込み量（年当たり） 】

	令和3年度	令和4年度	令和5年度
手話通訳者等派遣事業	120人	133人	147人
テレビ電話手話通訳サービス等事業	1台	1台	1台

【 サービス量の確保方策 】

手話通訳について、市で実施する上級手話講習会などを終了した「福生市手話通訳者」を利用者へ派遣します。また、専門性の高い高度な通訳が必要な場合は、「東京手話通訳等派遣センター」に委託して利用者への派遣を行います。

⑦ 日常生活用具給付等事業

【 サービス見込み量（年当たり） 】

	令和3年度	令和4年度	令和5年度
介護・訓練支援用具	4件	4件	4件
自立生活支援用具	5件	4件	3件
在宅療養等支援用具	3件	2件	2件
情報・意思疎通支援用具	2件	1件	1件
排せつ管理支援用具	1,075件	1,061件	1,048件
居宅生活動作補助用具(住宅改修費)	2件	2件	2件
合計	1,091件	1,074件	1,060件

【 サービス量の確保方策 】

日常生活用具給付等事業の周知に努めるとともに、相談支援などを通して必要な給付が行われるよう支援します。


⑧ 手話通訳者養成研修事業

【 サービス見込み量（年当たり） 】

令和3年度	令和4年度	令和5年度
9人	9人	8人

【 サービス量の確保方策 】

養成研修を実施し、レベルアップを図りながら手話通訳者を確保します。



⑨ 移動支援事業

【 サービス見込み量（月当たり） 】

令和3年度	令和4年度	令和5年度
72人	79人	86人
827時間	864時間	903時間

【サービス量の確保方策】

近隣の提供事業者と連携して、サービス量を確保していきます。

⑩ 地域活動支援センター事業

【 サービス見込み量（月当たり） 】

令和3年度	令和4年度	令和5年度
2箇所	2箇所	2箇所
69人	77人	86人

【サービス量の確保方策】

基本的には市内にある地域活動支援センターの利用を促進しますが、通いやすい距離など物理的な要因や事業所の人員・事業内容等の体制の要因により近隣市町の支援センターを利用する方がいた場合、そのセンターを指定する場合があります。

(2) 任意事業.....


① 更生訓練費支給事業

【 サービス見込み量（年当たり） 】

令和3年度	令和4年度	令和5年度
1人	1人	1人

【サービス量の確保方策】

利用者のニーズを見据えたサービス量を確保していきます。



② 日中一時支援事業

【 サービス見込み量（月当たり） 】

令和3年度	令和4年度	令和5年度
1人	1人	1人

【サービス量の確保方策】

市内外の登録事業者との連携などにより、事業を実施します。

③ 声の広報等発行事業

【 サービス見込み量（1回当たり） 】

	令和3年度	令和4年度	令和5年度
声の市議会だより	14人	14人	14人
声の広報	12人	12人	12人
声のごみ・リサイクル カレンダー、福生市ご み・資源分別一覧	8人	9人	10人
声のあなたとわたし	8人	8人	8人
声の教育広報	9人	9人	9人

【サービス量の確保方策】

障害者団体、音訳ボランティアグループ等関係機関と連携し、市政情報の迅速かつ正確な伝達に努めます。


④ 重度身体障害者（児）訪問入浴サービス事業

【 サービス見込み量（月当たり） 】

令和3年度	令和4年度	令和5年度
2人	2人	2人

【サービス量の確保方策】

利用者のニーズに対応し、必要なサービス量の確保に努めます。



⑤ 重度身体障害児入浴サービス事業

【 サービス見込み量（月当たり） 】

令和3年度	令和4年度	令和5年度
1人	1人	1人

【サービス量の確保方策】

利用者のニーズに対応し、必要なサービス量の確保に努めます。

⑥ 自動車運転教習助成事業

【 サービス見込み量（年当たり） 】

令和3年度	令和4年度	令和5年度
1件	1件	1件

【サービス量の確保方策】

利用者のニーズに対応し、必要なサービス量の確保に努めます。


⑦ 自動車改造費助成事業

【 サービス見込み量（年当たり） 】

令和3年度	令和4年度	令和5年度
1件	1件	1件

【サービス量の確保方策】


利用者のニーズに対応し、必要なサービス量の確保に努めます。



3 提供見込み量一覧

(1) 障害福祉サービス・相談支援の提供見込み量一覧

サービス名		単位	令和 3年度	令和 4年度	令和 5年度
訪問系サービス		利用時間(月)	2,936 時間	3,025 時間	3,157 時間
		利用者数(月)	124 人	128 人	134 人
日中活動系サービス	生活介護	利用日数(月)	2,117 日	2,180 日	2,245 日
		利用者数(月)	110 人	112 人	114 人
	自立訓練(機能訓練)	利用日数(月)	5 日	5 日	5 日
		利用者数(月)	1 人	1 人	1 人
	自立訓練(生活訓練)	利用日数(月)	100 日	108 日	116 日
		利用者数(月)	6 人	7 人	8 人
	就労移行支援	利用日数(月)	313 日	309 日	304 日
		利用者数(月)	20 人	20 人	20 人
	就労継続支援(A型)	利用日数(月)	363 日	474 日	617 日
		利用者数(月)	17 人	22 人	27 人
	就労継続支援(B型)	利用日数(月)	2,092 日	2,194 日	2,300 日
		利用者数(月)	184 人	207 人	234 人
	就労定着支援	利用者数(月)	5 人	7 人	10 人
	療養介護	利用者数(月)	5 人	5 人	5 人
	短期入所(福祉型)	利用日数(月)	255 日	252 日	249 日
		利用者数(月)	35 人	36 人	36 人
短期入所(医療型)	利用日数(月)	5 日	5 日	5 日	
	利用者数(月)	1 人	1 人	1 人	
居住系サービス	自立生活援助	利用者数(月)	1 人	1 人	1 人
	共同生活援助	利用者数(月)	84 人	94 人	106 人
		定員数	107 人	107 人	107 人
	施設入所支援	利用者数(月)	38 人	38 人	38 人
	地域生活支援拠点等	設置箇所	0 箇所	0 箇所	1 箇所
運用状況の検証及び検討の実施回数	回数(年)	0 回	0 回	0 回	
相談支援	計画相談支援	利用者数(月)	108 人	126 人	147 人
	地域移行支援	利用者数(月)	1 人	1 人	1 人
	地域定着支援	利用者数(月)	1 人	1 人	1 人




(2) 障害児通所支援サービスの提供見込み量一覧.....

サービス名	単位	令和 3年度	令和 4年度	令和 5年度
児童発達支援	利用日数(月)	70日	66日	63日
	利用者数(月)	20人	23人	27人
医療型児童発達支援	利用日数(月)	5日	5日	5日
	利用者数(月)	1人	1人	1人
放課後等デイサービス	利用日数(月)	818日	888日	963日
	利用者数(月)	70人	78人	87人
保育所等訪問支援	利用日数(月)	1日	1日	1日
	利用者数(月)	1人	1人	1人
居宅訪問型児童発達支援	利用日数(月)	5日	5日	5日
	利用者数(月)	1人	1人	1人
障害児相談支援	利用者数(月)	27人	33人	41人
医療的ケア児に対する関連分野の支援を調整するコーディネーターの配置	配置人数(月)	1人	1人	1人

(3) その他サービスの提供見込み量一覧.....

① 発達障害者等に対する支援

サービス名	単位	令和 3年度	令和 4年度	令和 5年度
ペアレントトレーニングやペアレントプログラム等の支援プログラム等の受講者数	受講者数(年)	0人	0人	1人
ペアレントメンターの人数	配置人数(年)	0人	0人	1人
ピアサポートの活動への参加人数	参加人数(年)	0人	0人	1人



② 精神障害にも対応した地域包括ケアシステムの構築

サービス名	単位	令和3年度	令和4年度	令和5年度
保健、医療及び福祉関係者による協議の場の開催回数	開催回数(年)	—	—	1回
保健、医療及び福祉関係者による協議の場への関係者ごとの参加者数	参加者数(年)	—	—	保健・医療関係:2人 福祉・介護関係:6人 当事者・家族等:2人
保健、医療及び福祉関係者による協議の場における目標設定及び評価の実施回数	実施回数(年)	—	—	1回

③ 福祉施設から一般就労への移行等


サービス名	単位	令和3年度	令和4年度	令和5年度
精神障害者の地域移行支援	利用者数(月)	1人	1人	1人
精神障害者の地域定着支援	利用者数(月)	1人	1人	1人
精神障害者の共同生活援助	利用者数(月)	20人	21人	23人
精神障害者の自立生活援助	利用者数(月)	1人	1人	1人

④ 相談支援体制の充実・強化のための取組

サービス名	単位	令和3年度	令和4年度	令和5年度
総合的・専門的な相談支援の実施の有無	実施の有無	有	有	有
地域の相談支援事業者への専門的な指導・助言件数	指導・助言件数(年)	12件	12件	12件
地域の相談支援事業者の人材育成の支援件数	支援件数(年)	1件	1件	2件
地域の相談機関との連携強化の取組の実施回数	実施回数(年)	1回	1回	2回


⑤ 障害福祉サービス等の質を向上させるための取組

サービス名	単位	令和3年度	令和4年度	令和5年度
都道府県が実施する障害福祉サービス等に係る研修の参加人数	参加人数(年)	2人	2人	2人
障害者自立支援審査支払等システム等による審査結果の共有体制の整備	体制整備の有無	無	無	有
審査結果の共有回数	共有回数(年)	—	—	1回



(4) 地域生活支援事業の提供見込み量一覧.....

サービス名		単位	令和 3年度	令和 4年度	令和 5年度	
必須 事業	理解促進研修・啓発事業	実施件数(年)	21件	22件	22件	
	自発的活動支援事業		8件	8件	7件	
	相談支援事業					
	障害者相談支援事業	実施箇所	3箇所	3箇所	3箇所	
	基幹相談支援センター	実施の有無	有	有	有	
	市町村相談支援機能強化事業	実施の有無	有	有	有	
	住宅入居等支援事業	実施の有無	有	有	有	
	成年後見制度利用支援事業	利用者数(年)	10人	7人	5人	
	成年後見制度法人後見支援事業	実施の有無	無	無	有	
	意思疎通支援事業					
	手話通訳者等派遣事業	利用者数(年)	120人	133人	147人	
	テレビ電話手話通訳サービス等事業	設置数	1台	1台	1台	
	日常生活用具給付等事業					
	介護・訓練支援用具	利用件数(年)	4件	4件	4件	
	自立生活支援用具		5件	4件	3件	
	在宅療養等支援用具		3件	2件	2件	
	情報・意思疎通支援用具		2件	1件	1件	
	排せつ管理支援用具		1,075件	1,061件	1,048件	
	居宅生活動作補助用具 (住宅改修費)		2件	2件	2件	
	合計		1,091件	1,074件	1,060件	
手話通訳者養成研修事業	実施人数(年)	9人	9人	8人		
移動支援事業	利用者数(月)	72人	79人	86人		
	利用時間(月)	827時間	864時間	903時間		
地域活動支援センター事業	実施箇所	2箇所	2箇所	2箇所		
	利用者数(月)	69人	77人	86人		



サービス名		単位	令和 3年度	令和 4年度	令和 5年度
任意 事業	更生訓練費支給事業	利用者数(年)	1人	1人	1人
	日中一時支援事業	利用者数(月)	1人	1人	1人
	声の広報等発行事業				
	声の市議会だより	利用者数 (1回あたり)	14人	14人	14人
	声の広報		12人	12人	12人
	声のごみ・リサイクルカレンダー、 福生市ごみ・資源分別一覧		8人	9人	10人
	声のあなたとわたし		8人	8人	8人
	声の教育広報		9人	9人	9人
	重度身体障害者(児) 訪問入浴サービス事業	利用者数(月)	2人	2人	2人
	重度身体障害児入浴サービス事業		1人	1人	1人
	自動車運転教習助成事業	利用件数(年)	1件	1件	1件
	自動車改造費助成事業		1件	1件	1件

