



清掃だより
135

令和3年3月15日
福生市
生活環境部
環境課ごみ対策係

ご意見・問合せ
☎042-551-1731

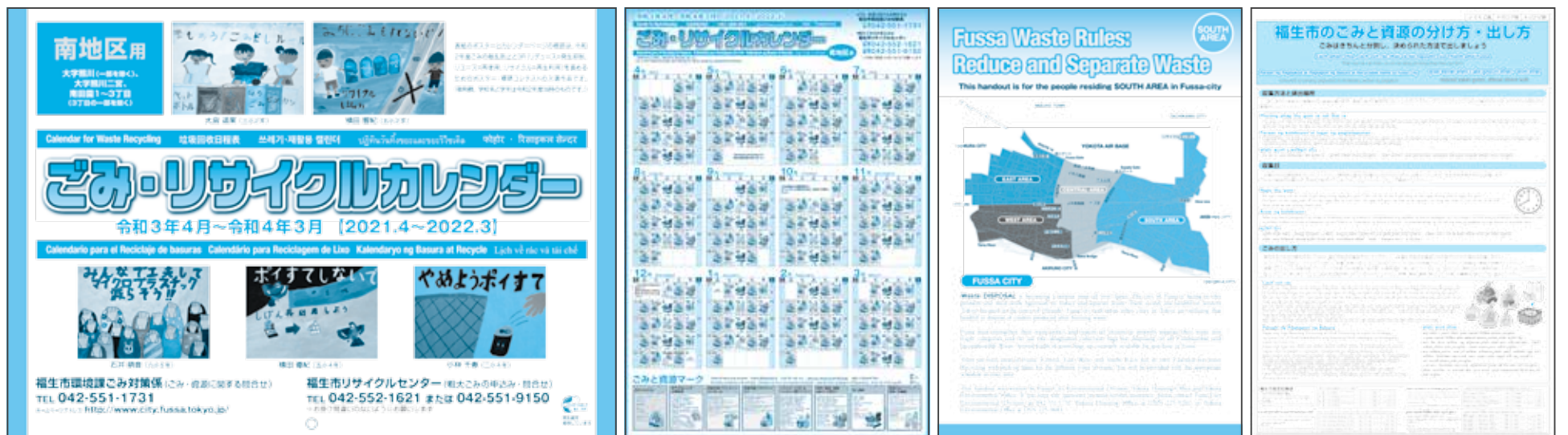


令和3年4月からのごみ・リサイクルカレンダーは届きましたか？

各家庭にごみ・リサイクルカレンダーを配布しています。まだお手元に届いていない方や、二世帯同居などで2部以上必要な方は、環境課ごみ対策係（Tel 5 5 1 - 1 7 3 1）までご連絡ください。

また、共同住宅版カレンダー（ポスター）、英語版カレンダー、9か国語対応のごみと資源の分け方・出し方（英語、韓国語、中国語、ポルトガル語、スペイン語、タイ語、ベトナム語、タガログ語、ネパール語）も作成しております。

必要な方は、環境課ごみ対策係（市役所第二棟2階環境課窓口）までお越しください。



ごみ・リサイクルカレンダー
（南地区）

ごみ・リサイクルカレンダー
共同住宅版（南地区）

ごみ・リサイクルカレンダー
英語版（南地区）

ごみと資源の分け方・出し方
（ベトナム語・タガログ語・ネパール語）

「声のごみ・リサイクルカレンダー」等をお届けします

市では、DAISY方式のCD版「声のごみ・リサイクルカレンダー」および「声の福生市ごみ・資源分別一覧」を、新たに作成します。

ご希望の方は、直接市役所第二棟2階環境課ごみ対策係窓口へお越しいただくか、電話（Tel 551-1731）でお申し込みください。後日、ご自宅へ無料で郵送します。

※ごみ・リサイクルカレンダーは、令和3年度版（令和3年4月～令和4年3月）です。

※専用の再生機が必要となりますが、利用対象者は日常生活用具として給付を受けられます（利用者1割負担）。

【対象】原則、視覚障害1級・2級の方

ふっさ情報アプリ「ふくナビ」をご活用ください

収集日カレンダーの表示やごみの出し忘れ防止アラーム設定、ごみ・資源の出し方簡易検索など、気になったときにいつでもスマートフォンで確認できます。

ぜひ、毎日のごみ出しや分別にご活用ください。

下記のQRコードを読み取りダウンロードするか、「App Store」または「Google Play」でふっさ情報アプリまたはふくナビと検索してもダウンロードできます。



▲ iPhoneの方



▲ Androidの方

減免世帯に指定収集袋を交付します

次の世帯に対し、令和3年度のごみの指定収集袋を交付します。該当する場合は申請してください。

交付日時

令和3年4月1日～令和4年3月31日の月曜日から金曜日
午前8時30分～午後5時15分[祝日、年末年始(12月29日～1月3日)を除く]
※水曜日午後5時15分以降および土曜日は、交付できませんのでご注意ください。

交付場所

環境課ごみ対策係窓口(市役所第二棟2階)
※4月中は混雑状況により、市役所1階北側玄関前(郵便局側入口)に、臨時窓口を開設します。

減免対象

- ①生活保護受給者
- ②児童扶養手当受給者(児童手当ではありません)
- ③特別児童扶養手当受給者
- ④遺族基礎年金受給者(条件がありますので、詳しくはごみ対策係にご確認ください。)
- ⑤身体障害者手帳(1級または2級)の交付を受けていて、世帯全員の市民税が非課税の方
- ⑥愛の手帳(1度または2度)の交付を受けていて、世帯全員の市民税が非課税の方
- ⑦精神障害者保健福祉手帳(1級)の交付を受けていて、世帯全員の市民税が非課税の方
- ⑧市長が特別な理由があると認めた場合

申請に必要なもの

●証明書等

- ①生活保護法適用証明書
- ②児童扶養手当証書
- ③特別児童扶養手当証書
- ④遺族基礎年金証書(環境課ごみ対策係にご確認ください)
- ⑤身体障害者手帳
- ⑥愛の手帳
- ⑦精神障害者保健福祉手帳

●印鑑

※⑤、⑥、⑦については、世帯全員の市民税非課税の確認が必要なため、申請当日に交付できない場合があります。
※代理人が申請する場合は、上記のほか委任状と代理人の身分証明書も必要です。

交付人数

- ①の方 本人および証明書に記載されている人数分
- ②の方 該当の子(18歳到達年度の末日(3月31日)までの子)と親
- ③の方 該当の子(20歳未満の子)と親
- ④の方 該当の配偶者と子
- ⑤、⑥、⑦の方 該当の本人と同一世帯の親、または配偶者
※ただし、親と配偶者が共に同一世帯の場合は、配偶者を優先

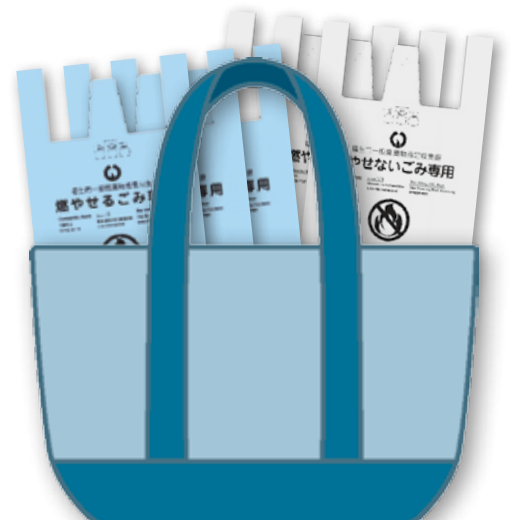
交付枚数

交付枚数は交付人数ごとに決められています。交付枚数は1年分です。
ただし、4月中に申請した場合は1年分を交付しますが、年度の途中で申請した場合は月割りで交付しますので、あらかじめご了承ください。

- | | | | |
|--------|------------------------------------|-----|------|
| (1人) | 燃やせるごみの袋(水色) | (小) | 100枚 |
| | 燃やせないごみの袋(黄色) | (小) | 20枚 |
| (2人) | 燃やせるごみの袋(水色) | (中) | 100枚 |
| | 燃やせないごみの袋(黄色) | (中) | 20枚 |
| (3人以上) | 人数が1人増えるごとに、2人分の枚数に次の枚数を加算して交付します。 | | |
| | 燃やせるごみの袋(水色) | (中) | 50枚 |
| | 燃やせないごみの袋(黄色) | (中) | 10枚 |
| [例] 3人 | 燃やせるごみの袋(水色) | (中) | 150枚 |
| | 燃やせないごみの袋(黄色) | (中) | 30枚 |



交付された指定収集袋を持ち帰るための袋等は、各自でご用意ください。マイバッグ持参のご協力をお願いします。



ごみや資源の分け方・出し方

新年度に向けて、新生活の準備や引っ越し作業などでごみを出す機会が多くなると思います。そこで、特にお問合せが多い品目の分別区分や出し方をご案内します。

品目	素材・大きさ	分別区分	出し方
カミソリ・ひげそり	金属製	金属	任意の容器 *刃が取れる物は取り、紙や布などで包み、品名を表示
	電動式	小型家電	透明または半透明の袋
	その他 (金属と硬質プラスチックの複合製品)	燃やせないごみ	市指定収集袋(黄色) *刃が取れる物は取り、紙や布などで包み、品名を表示し金属へ
敷きパッド	50cm未満に切ったもの	燃やせるごみ	市指定収集袋(水色) *詳細は4面へ
	50cm以上のもの	粗大ごみ	リサイクルセンターに申込み
スプレー缶		有害ごみ	任意の容器 *中身を空にしてから(穴はあけない)
使い捨てライター		有害ごみ	透明または半透明の袋 *中身を空にしてから
発泡スチロールの箱(容器)	50cm未満のもの	容器包装プラスチック	透明または半透明の袋 *洗ってから
	汚れているもの	燃やせるごみ	市指定収集袋(水色)
ハンガー	クリーニング店のハンガー		クリーニング店へ返却
	金属製 (被覆付き(針金ハンガー)含む)	金属	任意の容器
	プラスチック製	硬質プラスチック	透明または半透明の袋
	複合素材製 (取っ手が金属)	木製 プラスチック製	燃やせるごみ 燃やせないごみ

◆カラー版「福生市ごみ・資源分別一覧」を作成しています。ご希望の方は、市役所第二棟2階環境課ごみ対策係窓口へお越しください。



ペットボトル本体とキャップやラベルは 材質が異なるため、分別が必要です

ペットボトル本体とキャップやラベルは、同じように見えますが、プラスチックの材質が異なります。ペットボトルを出す時は、キャップとラベルを外して容器包装プラスチックとして出してください。より効率的に品質の高いリサイクルを行うため、適切な分別にご協力をお願いします。

なお、ペットボトル本体は中身を空にして水洗いをし、つぶしてからバケツやカゴ等の容器に直接入れて出してください。



新型コロナウイルスなどの感染症対策としてのごみ・資源の出し方

▽家庭等から出る使用済みマスクやティッシュ等の出し方

新型コロナウイルスなどの感染症に感染した方や、その疑いのある方などが、鼻水等が付着したマスクやティッシュ等のごみを捨てる場合には、『ごみの捨て方』(環境省チラシ)に沿って、燃やせるごみとして指定収集袋(水色)に入れて出してください。

▽ペットボトル等の資源化される飲料容器等の出し方

物の表面に付着したウイルスが感染力を失うまで、24時間から72時間程度の時間がかかります。(厚生労働省ウェブページ「新型コロナウイルスに関するQ&A(一般の方向け)」より)

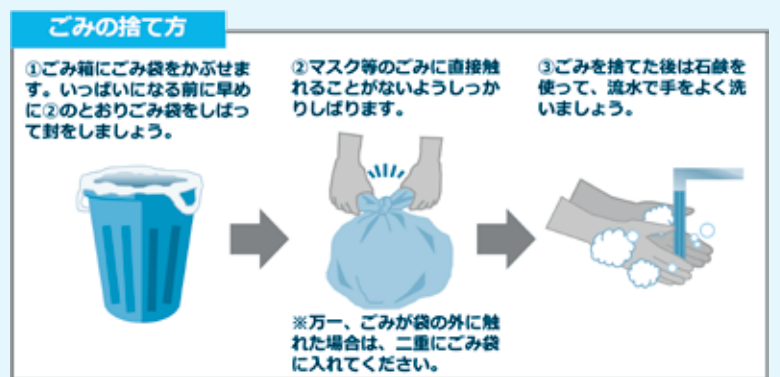
感染拡大を防止するため、ペットボトル、ビン、缶等の飲料容器等は、必ず水で洗浄したうえで、一週間程度経過してから出してください。

適切な排出は、家庭だけでなく収集業者等への感染を防ぐことにつながります。


ごみ・資源の安定的な収集と処理を継続するために、ご協力をお願いします。

公共の場所等に使用済みのマスクやティッシュ、空き缶やペットボトル、たばこの吸い殻等のみだりに捨てることは、近隣に住む方の生活環境を害し、環境保全の妨げになります。自ら発生させたごみは必ず持ち帰り、適切に処理してください。

なお、ポイ捨て禁止看板等を配布していますので、必要な方は、環境課ごみ対策係窓口へお越しください。



(環境省チラシ)



福生市公式キャラクター
たっけー☆☆

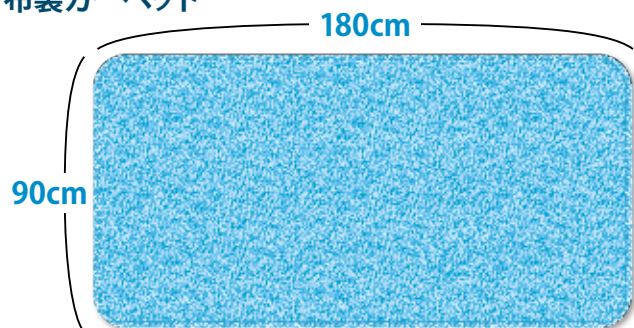
一辺が50cm以上のものは粗大ごみで出してください

「一辺が50cm以上のもの」という大きさの標記は、丸めたり、折りたたんだ状態での大きさではなく、そのもの自体の大きさ(一辺の長さ)を表しています。大きさを確認する際には、広げた状態で一辺の長さが一番長い部分を測ってください。


カーペットや布団、敷パッド等は、折りたたまれて50cm未満にしても、ごみ処理施設のかくはん作業時に広がり、機械に絡まることで焼却炉が非常停止する恐れがあります。安全で安定した処理のため、適切な分別排出にご協力をお願いします。

※50cm以上の物を切るなどして、50cm未満の大きさにした場合は、それぞれの分別区分ごとに出してください。

〈例〉布製カーペット



そのままだと50cm以上のため粗大ごみで出す。



切るなどして、50cm未満の大きさにした場合は燃やせるごみで出す。

粗大ごみを出す際は、事前にリサイクルセンターへお申し込みください

福生市リサイクルセンター

申込電話番号：552-1621 または 551-9150

受付時間：月曜日から金曜日の午前8時30分から午後5時15分
(休日・祝日・年末年始を除く)

※電話番号はお掛け間違いのないようにお願いします。



【お申込み手順】

①リサイクルセンターに電話をして、粗大ごみとして出したい品物・大きさ・材質等と回収希望日を伝えてください。金額と回収日をお答えします。

※回収日は、電話をした翌日以降の日(土日・祝日・年末年始を除く)を指定できます。(ただし混雑時は翌々日以降になる場合があります。)

②電話で聞いた金額の廃棄物処理券を、市内取扱店で購入してください。

※廃棄物処理券の市内取扱店は、「ごみ・リサイクルカレンダー」21・22ページをご覧ください。

③品物に氏名を記入した廃棄物処理券を貼り、回収日の朝8時30分までに敷地内入口付近の収集しやすい場所へ出してください。夕方までに順次回収します。



【手数料の減免制度】

減免制度の利用には、環境課ごみ対策係窓口での申請が必要です。減免対象、申請に必要なもの等については、2ページをご覧ください。

また、申請の前に、上記のお申込み手順でリサイクルセンターへ申込みをして、品目・金額・回収日を確認してください。

※臨時で大量のごみを持ち込み処分したい場合も、事前にリサイクルセンターにお申し込みください。