

公開します市政情報 保護します個人情報 ご利用ください情報コーナー

情報公開制度、個人情報保護制度に関するお問い合わせは、文書職員課文書係へ

# 平成18年度 上半期財政公表

## 福生市の財政状況をお知らせします

市では毎年5月と11月に財政公表をしています。今回の公表は、平成18年度予算の9月末現在の執行状況です。

### 一般会計

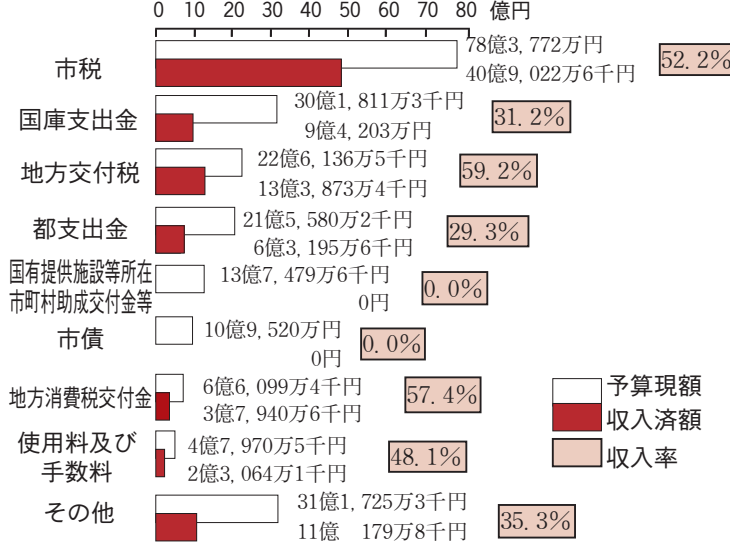
市税や国都支 出金、地方交 入・支出予定を議会の議決を 受け、予算として定めて運用 している会計です。

平成18年度は、当初予算 額が217億9,600万 円、その後2回の補正予 算により、予算総額は22 0億94万8千円となっ ています。

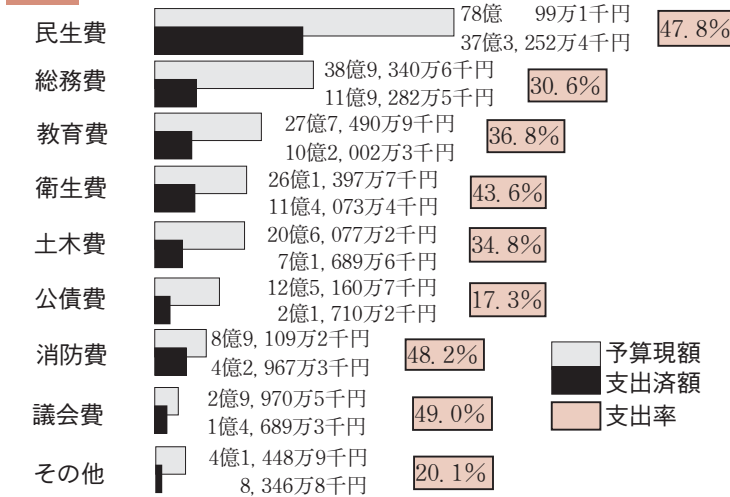
景気は回復基調ですが、 現在の市の財政状況は、ま だまだ厳しく、平成18年度 の市税予算額は、ピーク時 の平成9年度決算額と比 べて約8億円減少し、ま た、地方交付税の額は、平 成12年度決算額と比べて 約13億円減少しています。

### 平成18年度一般会計予算の執行状況

歳入 収入済総額 87億1479万1千円 収入率 39.6%

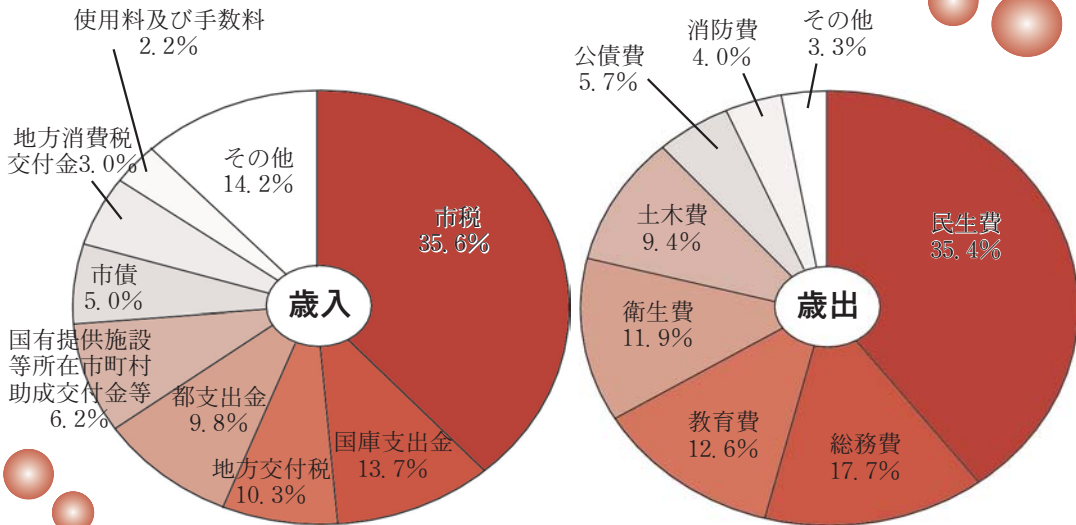


歳出 支出済総額 86億8,013万8千円 支出率 39.4%



### 平成18年度一般会計予算の構成比

予算総額220億94万8千円



1万円当たりの予算の使われ方はこのようになっています

**福祉の向上に (民生費)**  
4,300円

**教育の充実、文化・スポーツの振興に (教育費)**  
1,175円

**健康の増進、リサイクルの推進などに (衛生費)**  
1,314円

**庁舎の管理運営、戸籍・住民基本台帳、選挙などに (総務費)**  
1,374円

**道路・公園の整備・まちづくりの推進に (土木費)**  
826円

**市が借り入れた市債の償還に (公債費)**  
250円

**防災対策に (消防費)**  
495円

**市議会の運営経費に (議会費)**  
169円

**商工業の振興に (商工費)**  
68円

**その他**  
29円

このように使われています

### 市有財産の状況 平成18年9月30日現在

区分	内訳	現在高
土地	市庁舎、学校などの敷地	535,067,865㎡
建物	市庁舎、学校など(延べ面積)	133,980,100㎡
物品	1件50万円以上の自動車等備品	525件
基金	庁舎建設基金	27億2,672万4千円
	学校施設等整備基金	20億3,351万7千円
	都市施設整備基金	18億6,487万5千円
	財政調整基金	16億6,292万2千円
	ふるさとづくりまちづくり基金	4億1,378万2千円
	その他	4億8,396万4千円
運用基金	中小企業振興資金融資一時補てん基金	200万円
	国民健康保険高額療養費等資金貸付基金	600万円
合計		91億6,378万4千円

歳出の支出済額は、86億8,013万8千円で支出率は39.4%、昨年の同期と比較し、6.4%低くなっています。

### 財産状況

土地については、廃道敷等による52.45㎡の増減があり、9月末現在高は535,067,865㎡となりました。建物については、熊川保育園の譲与等に

### 基金

基金には、庁舎建設基金など、施設整備等にあてるための積立金と、特定事業の運用資金としての運用基金があります。9月末の基金残高は、財源不足を補うための都市施設整備基金・学校施設等整備基金などの取り崩しにより、前年同期と比べ、総額で約2億7千万円減少しています。

### 市債

市債は国や都、金融機関などからの借入金です。公共施設の建設や下水道工事など多額の借入金です。公債費の償還に約212億1千万円、総額で約2億1千万円減少しています。

### 特別会計

市が特定の事業を行う場合、保険税や使用料など、特定の収入により支出をまかない、一般会計とは区分して経理を行います。現在、国民健康保険会計など、5会計があります。

### 市債の状況 (特別会計を含む)

事業別	借入先別
下水道	88億7,459万円
土木	41億6,452万5千円
臨時財政対策	28億2,529万2千円
住民税等減税補てん	21億7,699万8千円
社会教育	9億6,294万4千円
その他	22億1,005万9千円
財務省	88億1,291万9千円
日本郵政公社	69億7,333万円
公営企業金融公庫	33億4,609万9千円
東京都	17億9,852万円
市中金融機関	1億6,920万円
その他	1億1,434万円

### 特別会計予算の執行状況 平成18年9月30日現在

区分	予算現額	収入済額	収入率	支出済額	支出率
国民健康保険会計	53億2,770万1千円	18億5,124万3千円	34.7%	22億8,288万2千円	42.8%
老人保健医療会計	32億3,576万2千円	13億6,870万7千円	42.3%	13億3,918万円	41.4%
介護保険会計	26億3,129万1千円	11億3,846万円	43.3%	10億6,143万3千円	38.2%
下水道事業会計	22億2,511万8千円	7億9,616万4千円	35.8%	7億3,102万4千円	32.9%
受託水道事業会計	4億1,986万2千円	1億7,718万5千円	42.2%	1億1,986万円	24.3%
合計	138億3,973万4千円	53億3,175万9千円	38.5%	54億6,120万9千円	39.5%