

# 平成19年度上半期財政公表

福生市の財政状況をお知らせします

問合せ財政課財政係

市では毎年5月と11月に財政公表をしています。今回の公表は、平成19年度予算の9月末現在の執行状況です。

## 【一般会計】

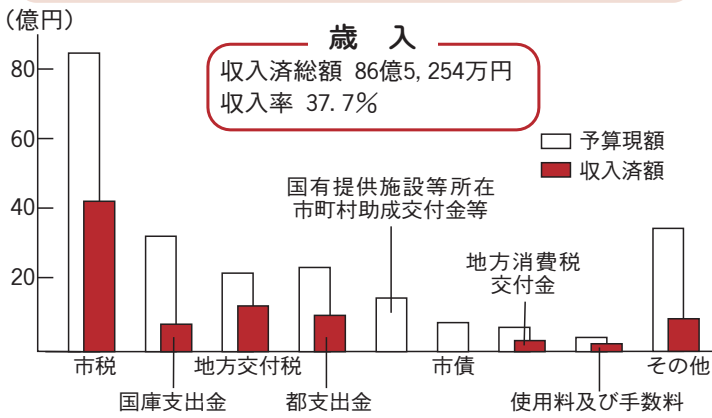
市税や国都支出金、地方交付税などを財源として、福祉や教育など、行政各分野の収入・支出予定を議会の議決を受け、予算として定めて運用している会計です。

平成19年度は、当初予算額が225億8,300万円、その後2回の修正予算により、予算総額は229億3,382万7千円となっています。

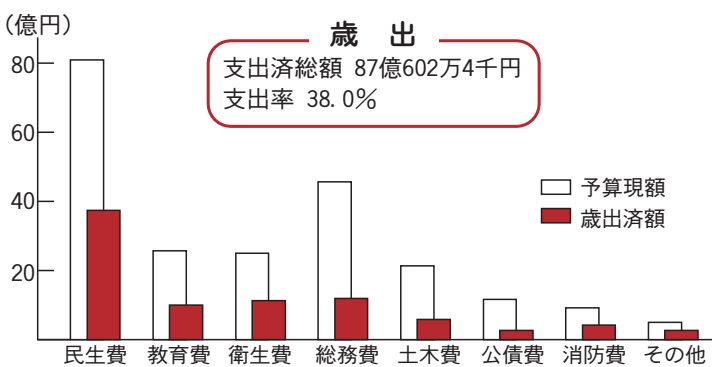
現在の市の財政状況は、まだまだ厳しく、市では一層の行政改革に取り組み、まちづくりを進めています。

末現在高は535,028.705㎡

## 一般会計予算の執行状況(平成19年9月30日現在)



	予算現額	収入済額	収入率
市税	84億9,945万8千円	42億8,091万4千円	50.4%
国庫支出金	32億2,541万5千円	7億5,055万6千円	23.3%
地方交付税	21億3,061万2千円	12億4,886万6千円	58.6%
都支出金	23億3,687万2千円	9億3,432万3千円	40.0%
国有提供施設等所在市町村助成交付金等	14億721万円	0円	0.0%
市債	7億3,990万円	0円	0.0%
地方消費税交付金	6億2,616万2千円	3億6,648万5千円	58.5%
使用料及び手数料	4億7,968万8千円	2億2,170万6千円	46.2%
その他	34億8,851万円	8億4,969万円	24.4%



	予算現額	支出済額	支出率
民生費	80億6,540万5千円	37億2,456万3千円	46.2%
教育費	26億2,350万7千円	10億3,695万8千円	39.5%
衛生費	25億5,476万8千円	11億1,326万8千円	43.6%
総務費	46億4,793万9千円	12億3,960万8千円	26.7%
土木費	22億3,201万7千円	6億9,791万4千円	31.3%
公債費	12億7,836万6千円	2億3,987万3千円	18.8%
消防費	9億6,193万7千円	4億3,737万9千円	45.5%
その他	5億6,988万8千円	2億1,646万1千円	38.0%

## 【収入・支出済額】

歳入の収入済額は、86億5,254万円で収入率は37.7%。昨年の同期と比較し、1.9%低くなっています。このうち市税の収入済額は42億8,091万4千円、このほか地方交付税が12億4,886万6千円、国庫支出金が7億5,055万6千円、都支出金が9億3,432万3千円などとなっています。

## 【基金の状況】

基金には、庁舎建設基金など、施設整備等にあてるための積立金と、特定事業の運用資金としての運用基金があります。9月末の基金残高は、事業開始に伴う庁舎建設基金の取り崩しと、財源不足を補うための学校施設等整備基金の取り崩しにより、前年同期と比べ、総額で約10億8千万円減少しています。

## 【市債の状況】

市債は国や都、金融機関などからの借入金です。公共施設の建設や下水道工事など多額の費用がかかる事業を行うとき、市の財源不足を補うために、5会計が

## 【特別会計】

市が特定の事業を行う場合、保険税や使用料など、特定の収入により支出をまかない、一般会計とは区分して経理を行う必要がある会計を行います。現在、国民健康保険会計など、5会計が

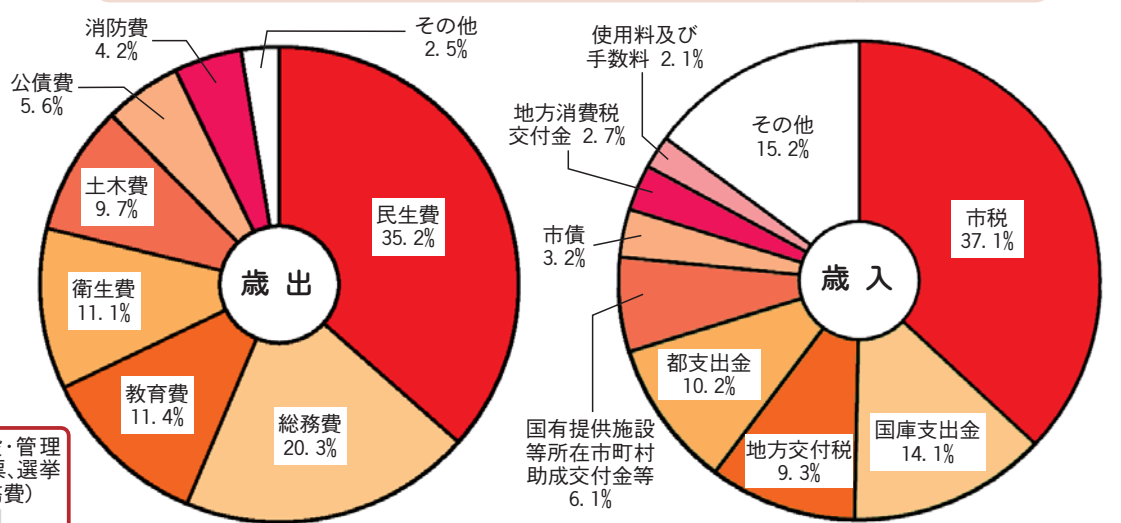
## 【財産の状況】

土地については、廃道敷等による増減があり、9月末現在高は535,028.705㎡

## 市有財産の状況(平成19年9月30日現在)

区分	内 訳	現在高
土地	市庁舎、学校などの敷地	535,028.705㎡
建物	市庁舎、学校など(延べ面積)	137,686.550㎡
物品	1件50万円以上の自動車等備品	520件
基金	庁舎建設基金	17億4,544万2千円
	学校施設等整備基金	18億9,666万8千円
	都市施設整備基金	18億6,678万6千円
	財政調整基金	16億6,370万9千円
	ふるさとづくりまちづくり基金	4億1,378万2千円
	その他	4億8,472万9千円
運用基金	中小企業振興資金融資一時補てん基金	200万円
	国民健康保険高額療養費等資金貸付基金	600万円
合計		80億7,911万6千円

## 平成19年度一般会計予算の構成比 予算総額 229億3,382万7千円



## 市債の状況(特別会計を含む) 平成19年9月30日現在高 209億7,331万円

事業別	借入先別
下水道	財務省
土木	日本郵政公社
臨時財政対策	公営企業金融公庫
住民税等減税補てん	東京都
社会教育	市中金融機関
その他	その他

## 特別会計予算の執行状況(平成19年9月30日現在)

区分	予算現額	収入済額	収入率	支出済額	支出率
国民健康保険会計	56億8,406万2千円	21億5,135万8千円	37.8%	24億9,831万2千円	44.0%
老人保健医療会計	30億5,476万6千円	13億3,646万7千円	43.8%	13億1,705万5千円	43.1%
介護保険会計	27億4,625万9千円	11億9,929万6千円	43.7%	10億4,657万9千円	38.1%
下水道事業会計	20億5,524万6千円	7億6,891万2千円	37.4%	7億4万5千円	34.1%
受託水道事業会計	4億6,683万6千円	1億5,597万1千円	33.4%	1億1,493万6千円	24.6%
合計	140億716万9千円	56億1,200万4千円	40.1%	56億7,692万7千円	40.5%

福祉の向上に(民生費)  
4,278円

教育の充実、文化スポーツの振興に(教育費)  
1,191円

健康の増進、リサイクル推進などに(衛生費)  
1,279円

庁舎の建設・管理運営、住民票、選挙などに(総務費)  
1,424円

道路・公園の整備まちづくりの推進に(土木費)  
802円

市が借り入れた市債の償還に(公債費)  
275円

防災対策に(消防費)  
502円

市議会の運営経費に(議会費)  
156円

商工業の振興に(商工費)  
65円

その他  
28円

### 予算の使いみち

一般会計支出済額(87億602万4千円)を1万円に換算すると、目的別の使いみちはこのようになります。