

平成20年度下半期財政公表

問合せ 財政課 ☎551・1534

市では毎年5月と11月に財政公表をしています。今回の公表は、平成20年度予算の3月末現在の執行状況です。

◆一般会計

市税や国都支出金、地方交付税などを財源として、福祉や教育など、行政各分野の収入・支出予定を議会の議決を受け予算として運用している会計です。

平成20年度は、当初予算額が201億9,300万円、その後5回の補正予算により、予算総額は218億6,212万8千円となっています。

現在の市の財政状況は、景気の悪化などにより依然として厳しく、市では一層

◆収入・支出済額

歳入の収入済額は、19億50万2千円で収入率は91.0%、昨年の同期と比較し、0.8%低くなっています。このうち市税の収入済額は83億3,84万3千円、このほか国庫支出金が25億9,228万5千円、都支出金が24億3,762万9千円、地方交付税が22億5,105万5千円などとなっています。

◆基金の状況

基金には、学校施設等整備基金など、施設整備等に

◆市債の状況

市債は国や都、金融機関などからの借入金です。公共施設の建設や下水道工事など、多額の費用がかかる事業を行なうとき、市の財源不足や

◆特別会計

市が特定の事業を行なう場合、保険税や使用料など、特定の収入により支出をまかなない、一般会計とは区分して経理を行なう必要があります。

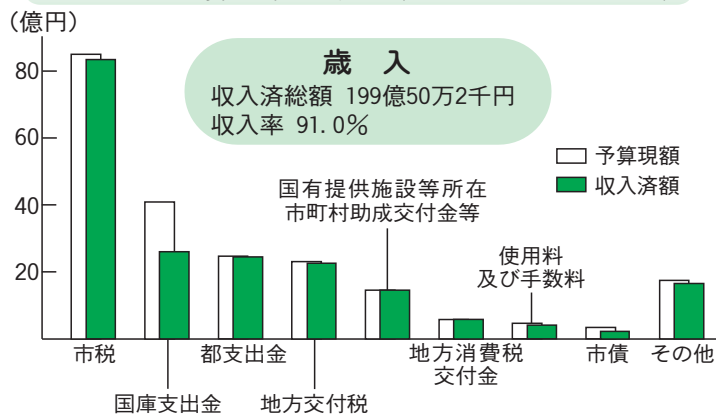
◆歳入の状況

歳入の収入済額は、19億50万2千円で収入率は91.0%、昨年の同期と比較し、0.8%低くなっています。このうち市税の収入済額は83億3,84万3千円、このほか国庫支出金が25億9,228万5千円、都支出金が24億3,762万9千円、地方交付税が22億5,105万5千円などとなっています。

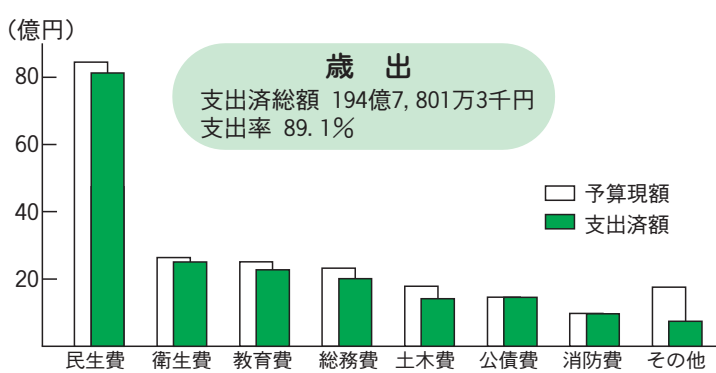
◆歳出の状況

歳出の支出済額は、19億4,801万3千円で支出率は89.1%、昨年の同期と比較し、0.1%高くなっています。民生費が45億9,625万2千円、衛生費が26億3,314万5千円、教育費が25億4,976千円、総務費が23億1,565万7千円、土木費が17億8,077万9千円、公債費が14億5,485万9千円、消防費が9億7,226万6千円、その他が17億5,527万3千円などとなっています。

一般会計予算の執行状況(平成21年3月31日現在)



	予算現額	収入済額	収入率
市 税	84億6,729万4千円	83億384万3千円	98.1%
国 庫 支 出 金	40億7,485万7千円	25億9,228万5千円	63.6%
都 支 出 金	24億5,684万3千円	24億3,762万9千円	99.2%
地 方 交 付 税	23億64万1千円	22億5,105万5千円	97.8%
国有提供施設等所在市町村助成交付金等	14億4,975万2千円	14億4,975万2千円	100.0%
地方消費税交付金	5億7,536万円	5億8,251万8千円	101.2%
使用料及び手数料	4億6,089万7千円	4億654万3千円	88.2%
市 債	3億3,790万円	2億2,800万円	67.5%
そ の 他	17億3,858万4千円	16億4,887万7千円	94.8%

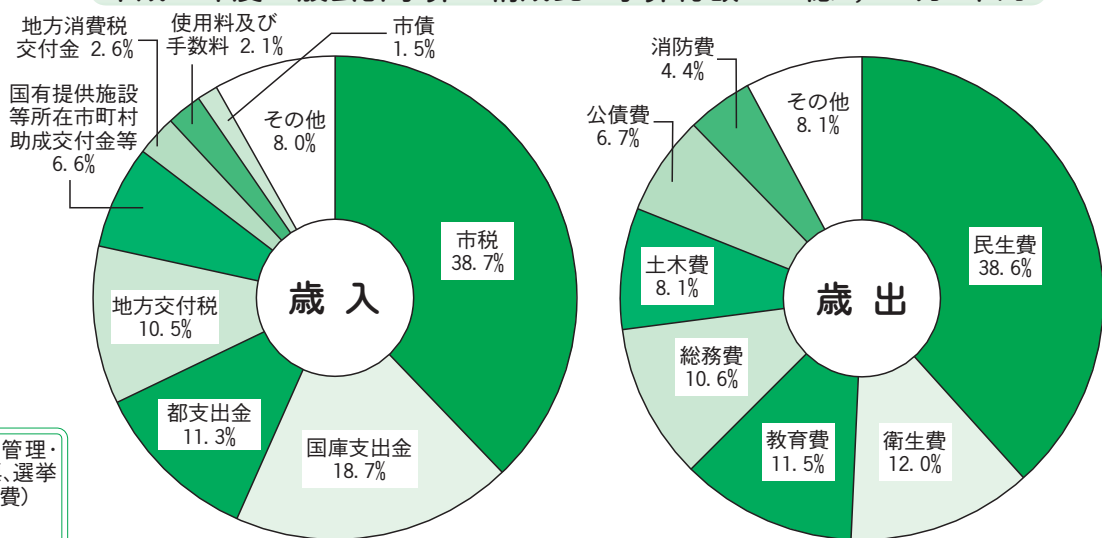


	予算現額	支出済額	支出率
民 生 費	84億4,518万2千円	81億1,851万7千円	96.1%
衛 生 費	26億3,314万5千円	25億617万2千円	95.2%
教 育 費	25億497万6千円	22億7,300万3千円	90.7%
総 務 費	23億1,565万7千円	20億686万2千円	86.7%
土 木 費	17億8,077万円	14億1,277万8千円	79.3%
公 債 費	14億5,485万9千円	14億5,343万4千円	99.9%
消 防 費	9億7,226万6千円	9億6,400万2千円	99.2%
そ の 他	17億5,527万3千円	7億4,324万5千円	42.3%

市有財産の状況(平成21年3月31日現在)

区分	内 訳	現 在 高
土地	市庁舎、学校などの敷地	536,459.625㎡
建物	市庁舎、学校など(延べ面積)	140,011.940㎡
物品	1件50万円以上の自動車等備品	579件
基金	庁舎建設基金	2,593万4千円
	学校施設等整備基金	18億1,011万1千円
	都市施設整備基金	17億4,699万4千円
	財政調整基金	16億6,052万4千円
	ふるさと人づくりまちづくり基金	4億2,406万3千円
	その他	7億581万6千円
運用基金	国民健康保険高額療養費等資金貸付基金	600万円
合 計		63億7,944万2千円

平成20年度一般会計予算の構成比 予算総額 218億6,212万8千円



市債の状況(特別会計を含む) 平成21年3月31日現在高 186億5,063万7千円

事業別	借入先別	
下 水 道	財 務 省	70億1,574万4千円
土 木	郵 貯 資 金 ・ 簡 保 機 構	58億4,858万1千円
臨 時 財 政 対 策	地 方 公 営 企 業 等 金 融 機 構	26億2,907万7千円
住 民 税 等 減 税 補 て ん	東 京 都	18億3,768万2千円
社 会 教 育	市 中 金 融 機 関	9億8,538万3千円
そ の 他	そ の 他	3億3,417万円

特別会計予算の執行状況(平成21年3月31日現在)

区 分	予 算 現 額	収 入 済 額	収 入 率	支 出 済 額	支 出 率
国民健康保険会計	63億8,847万1千円	54億1,352万円	84.7%	56億2,812万8千円	88.1%
老人保健医療会計	4億4,465万6千円	3億6,649万8千円	82.4%	3億4,295万円	77.1%
介護保険会計	28億8,697万円	27億2,335万2千円	94.3%	25億7,017万円	89.0%
後期高齢者医療特別会計	7億5,443万5千円	7億209万2千円	93.1%	6億8,263万7千円	90.5%
下水道事業会計	15億6,923万5千円	14億7,048万9千円	93.7%	14億2,020万9千円	90.5%
受託水道事業会計	3億7,534万5千円	3億5,338万4千円	94.1%	2億6,369万7千円	70.3%
合 計	124億1,911万2千円	110億2,933万5千円	88.8%	109億779万1千円	87.8%

福祉の向上に(民生費)
4,168円

教育の充実、文化スポーツの振興に(教育費)
1,167円

健康の増進、リサイクル推進などに(衛生費)
1,287円

庁舎の維持管理・運営、住民票、選挙などに(総務費)
1,030円

道路・公園の整備まちづくりの推進に(土木費)
725円

市が借り入れた市債の償還に(公債費)
746円

防災対策に(消防費)
495円

市議会の運営経費に(議会費)
141円

商工業の振興に(商工費)
47円

その他
194円

予算の使いみち

一般会計支出済額(194億7,801万3千円)を1万円に換算すると、目的別の使いみちはこのようになります。