



広報



市の鳥・シジュウカラ



FUSSA

平成22年(2010年)

2月15日 No. 801

発行/福生市 編集/企画財政部秘書広報課
〒197-8501 福生市本町5
☎042-551-1511 (市役所代表)
毎月1日・15日発行

人口と世帯数(平成22年2月1日現在)

区分	住民基本台帳	外国人登録	合計
人口			
男	29,327	1,093	30,420
女	28,765	1,309	30,074
計	58,092	2,402	60,494
世帯数	27,766	1,266	29,032

ホームページ <http://www.city.fussa.tokyo.jp/>

今号の主な記事 2面平成22年第1回福生市議会定例会 4面消費者見学会のお知らせ 5面リサイクル品の販売をしています 6面福生市地域福祉推進委員会委員を募集 7面市内のスポーツ施設等をご利用ください 8面保健ガイド

「市政世論調査」が まとまりました



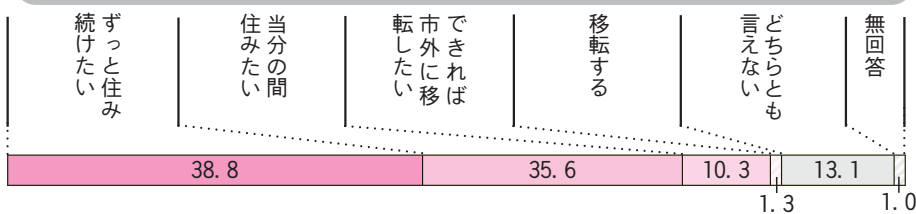
市では、市民の皆さんの意識や意向を調査・把握し市政に反映させるため、3年に一度、市政世論調査を実施しています。このほどその結果がまとまりましたので一部を紹介いたします。なお、世論調査の冊子は、市役所1階情報スペースでご覧いただけます。

問合せ 秘書広報課広報広聴係 ☎551・1568

● **調査概要** 市内在住の20歳以上の男女1,000人を住民基本台帳から無作為に抽出してお願いしました。このうち、689人(68.9%)の方から回答をいただきました。
※グラフ中の数値の単位はすべて「%」です。また計算の都合上、合計が100%にならない場合があります。

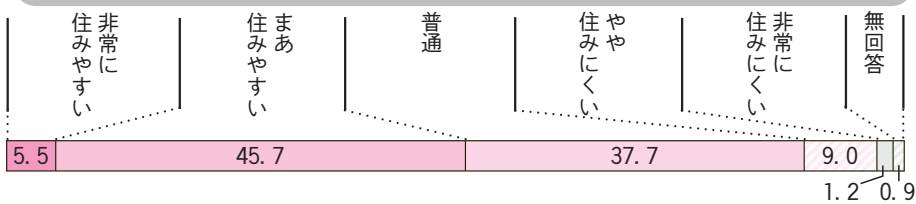
定住意識 ～定住意向は～

「ずっと住み続けたい」と「当分の間住みたい」を合わせた【住み続けたい】人の割合は、7割台半ばを占めています。



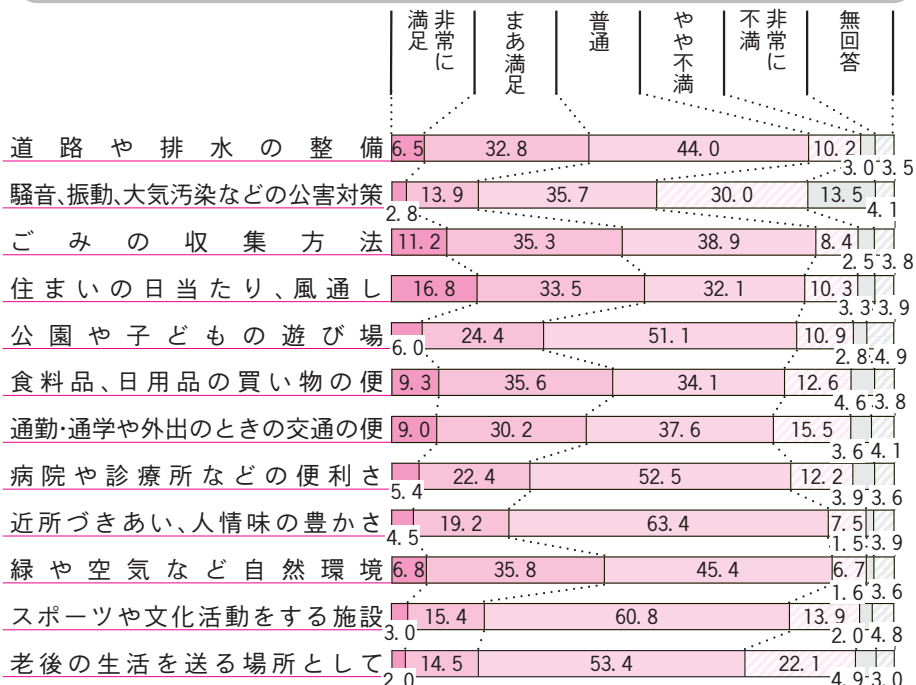
環境評価 ～福生市は住みよいところか～

「非常に住みやすい」と「まあ住みやすい」を合わせた【住みやすい】と感じている人の割合が、約半数となっています。



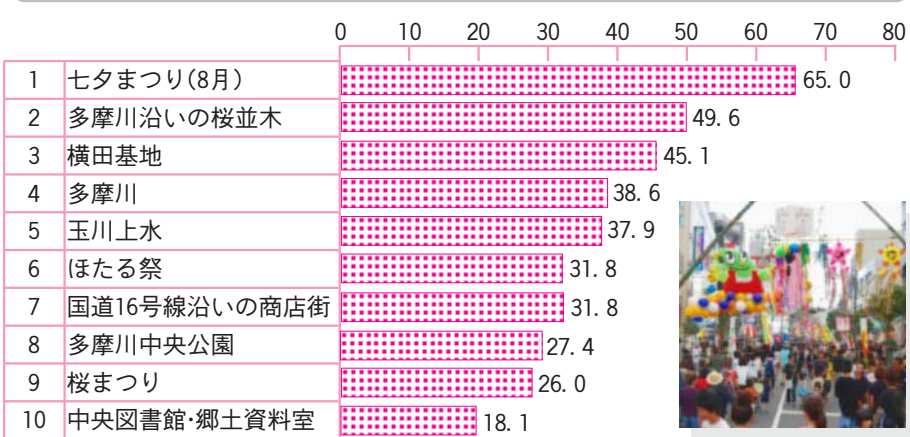
環境評価 ～地域の生活環境は～

「非常に満足」と「まあ満足」を合わせた【満足】と感じている人の割合が最も多かったのは、『住まいの日当たり、風通し』で約半数となっています。



福生市の魅力と将来像 ～福生市らしい魅力を感じる施設や行事は～


「七夕まつり」の割合が最も高く、6割台半ばを占めています。



※上位10位まで掲載

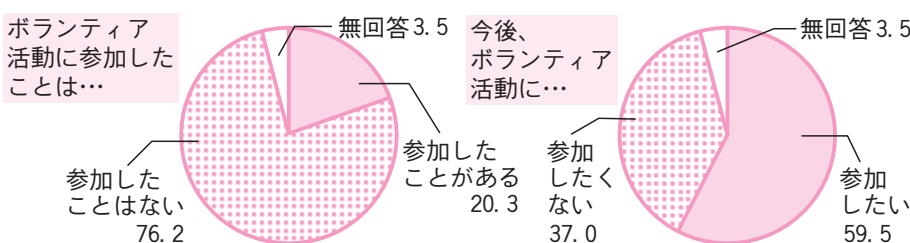
福祉社会 ～子どもが健やかに生まれ育つためには～

「子育てに対する経済的な負担を軽くするための施策」の割合が最も高く、約6割となっています。



福祉社会 ～ボランティア活動の経験と、今後の参加意向については～

ボランティア活動を「したいと思う」人が半数を超えています。



福生市のホームページアドレスは <http://www.city.fussa.tokyo.jp/> です

※2面に続く