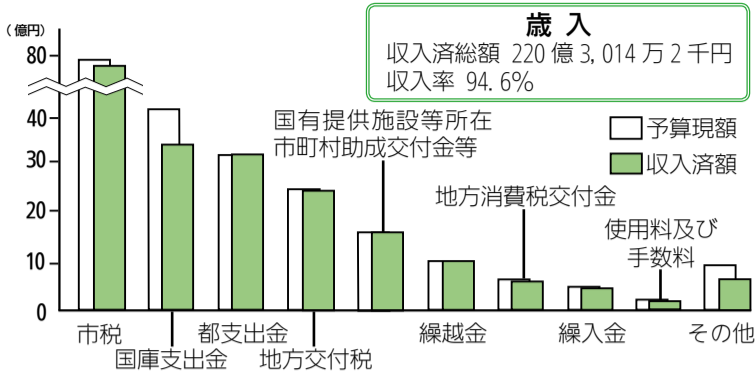
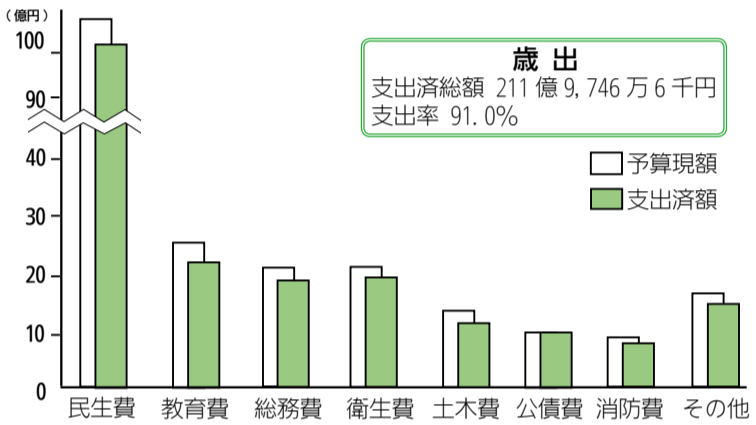


防災無線の放送内容が電話で確認できます。【専用電話番号】☎539・2061または☎539・2062

一般会計予算の執行状況 (平成 27 年 3 月 31 日現在)



項目	予算現額	収入済額	収入率
市税	79億3,152万4千円	78億106万1千円	98.4%
国庫支出金	42億4,938万2千円	34億6,033万1千円	81.4%
都支出金	31億3,510万6千円	31億4,766万1千円	100.4%
地方交付税	24億2,501万4千円	24億922万8千円	99.3%
国有提供施設等所在市町村助成交付金等	16億921万3千円	16億921万3千円	100.0%
繰越金	11億1,303万9千円	11億1,304万円	100.0%
地方消費税交付金	7億5,688万円	7億4,779万8千円	98.8%
繰入金	6億3,502万7千円	6億3,325万3千円	99.7%
使用料及び手数料	3億8,108万7千円	3億5,506万円	93.2%
その他	10億4,822万円	7億5,349万7千円	71.9%



項目	予算現額	支出済額	支出率
民生費	109億3,514万4千円	103億9,478万5千円	95.1%
教育費	26億5,448万9千円	23億1,512万9千円	87.2%
総務費	22億7,367万円	19億2,679万5千円	84.7%
衛生費	22億871万6千円	19億8,721万1千円	90.0%
土木費	14億7,166万2千円	12億810万2千円	82.1%
公債費	10億1,974万3千円	10億1,322万円	99.4%
消防費	9億4,662万3千円	8億4,674万6千円	89.4%
その他	17億7,444万5千円	15億547万8千円	87.6%

市有財産の状況 (平成 27 年 3 月 31 日現在)

区分	内訳	現在高
土地	市庁舎、学校などの敷地	538,978.645 m <sup>2</sup>
建物	市庁舎、学校など (延べ面積)	142,597.156 m <sup>2</sup>
物品	1件 50万円以上の自動車等備品	536 件
基金	財政調整基金	23億7,611万2千円
	学校施設等整備基金	17億5,329万円
	都市施設整備基金	12億6,193万円
	ふるさと人づくりまちづくり基金	4億2,722万円
	市営住宅等管理基金	2億9,802万1千円
	その他	17億163万8千円
運用基金	国民健康保険高額療養費等資金貸付基金	600万円
合計		78億2,421万1千円

福祉の向上に (民生費)

4,904円

教育の充実、文化・スポーツの振興に (教育費)

1,092円

健康の増進、ライフサイクルの推進などに (衛生費)

937円

庁舎の維持管理・運営、住民票、選挙などに (総務費)

909円

道路・公園の整備、まちづくりの推進に (土木費)

570円

防災対策に (消防費)

399円

市議会の運営経費に (議会費)

143円

商工業の振興に (商工費)

65円

その他

503円

**予算の使いみち**

一般会計支出済額 (211億9,746万6千円) を1万円に換算すると、目的別の使いみちはこのようになります。

平成 26 年度下半期財政公表

福生市の財政状況をお知らせします

【問合せ】財政課 ☎ 551・1534

市では、毎年 5 月と 11 月に財政公表をしています。今回の公表は、平成 26 年度予算の 3 月末現在の執行状況です。

▼一般会計

市税や国庫支出金、地方交付税などを収入として、福祉や教育など、行政各分野の支出予定を議会の議決を受け、予算として運用している会計です。

平成 26 年度は、当初予算額が 220 億 9,000 万円で、その後 6 回の補正予算により、予算総額は 232 億 8,449 万 2 千円となっています。

現在の市の財政状況は、依然として厳しく、市では一層の行政改革に取り組みながら、まちづくりを進めています。

▼収入・支出済額

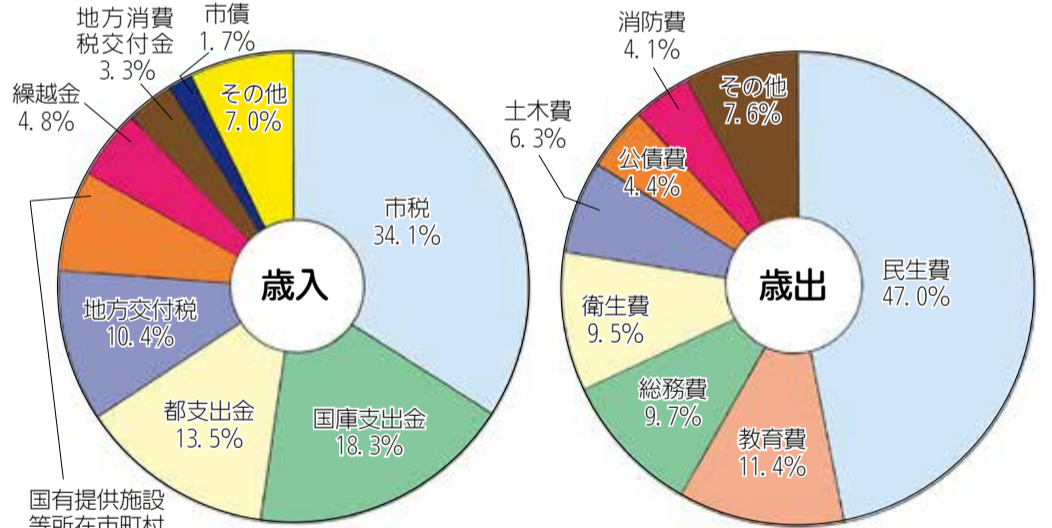
歳入の収入済額は、220 億 3,014 万 2 千円で、収入率は 94.6%、昨年の同期と比較し、1.2 ポイント高くなっています。このうち市税の収入済額は 78 億 106 万 1 千円で、このほか国庫支出金が 34 億 6,033 万 1 千円、都支出金が 31 億 4,766 万 1 千円、地方交付税が 24 億 922 万 8 千円などとなっています。

歳出の支出済額は、211 億 9,746 万 6 千円で、支出率は 91.0%、昨年の同期と比較し、0.3 ポイント低くなっています。

▼財産の状況

土地については、廃道敷の売却等により 125.55 m<sup>2</sup> の減があり、3 月末現在高は 538,978.645 m<sup>2</sup> となりました。

平成 26 年度一般会計予算の構成比 予算総額 232 億 8,449 万 2 千円



国有提供施設等所在市町村助成交付金等 6.9%

市債の状況 (特別会計を含む) 平成 27 年 3 月 31 日現在高 118 億 6,294 万 1 千円

事業別	借入先別
下水道	45億1,238万8千円
臨時財政対策	38億403万5千円
土木	20億4,327万5千円
公営住宅	5億6,946万6千円
住民税等減税補填	5億6,663万7千円
その他	3億6,714万円
財務省	49億1,378万1千円
郵貯資金・簡保管理機構	29億9,147万6千円
地方公共団体金融機構	27億9,535万1千円
東京都	9億949万4千円
東京都市町村共済組合	2億2,581万円
その他	2,702万9千円

特別会計予算の執行状況 (平成 27 年 3 月 31 日現在)

区分	予算現額	収入済額	収入率	支出済額	支出率
国民健康保険特別会計	71億3,230万9千円	64億8,127万3千円	90.9%	63億6,854万3千円	89.3%
介護保険特別会計	38億9,882万6千円	36億225万8千円	92.4%	32億7,402万1千円	84.0%
後期高齢者医療特別会計	11億782万2千円	11億314万2千円	99.6%	10億1,909万6千円	92.0%
下水道事業会計	18億426万9千円	16億9,797万2千円	94.1%	15億4,454万円	85.6%
合計	139億4,322万6千円	128億8,464万5千円	92.4%	122億620万円	86.1%

納税は 納期内で 元気な福生